

03.2018

διαΝΕΟσις
ΟΡΓΑΝΙΣΜΟΣ ΕΡΕΥΝΑΣ & ΑΝΑΛΥΣΗΣ

Τι πιστεύουν οι Έλληνες

Πανελλαδική έρευνα- έκθεση αποτελεσμάτων
Ιανουάριος - Φεβρουάριος 2018

Ταυτότητα της έρευνας

- Φορέας Διεξαγωγής**
MRB HELLAS S.A. (Αριθμός Μητρώου ΕΣΡ:3)
- Φορέας Ανάθεσης**
Αστική Μπ - Κερδοσκοπική εταιρεία διαΝΕΟσις
- Τύπος και Μέθοδος**
Ποσοτική έρευνα με τηλεφωνικές συνεντεύξεις και χρήση δομημένου ερωτηματολογίου
- Πληθυσμός**
Γενικός πληθυσμός 17 ετών και άνω
- Κάλυψη**
Σύνολο της Επικράτειας
- Δείγμα**
Μέρος Α - Πραγματοποιηθέν: 1250
Μέρος Β - Πραγματοποιηθέν: 1250
- Στάθμιση**
Ως προς το φύλο και την ηλικία
- Ημερομηνία Διεξαγωγής**
16 Ιανουαρίου – 5 Φεβρουαρίου 2018
- Μέθοδος Δειγματοληψίας**
Στρωματοποιημένη δειγματοληψία σε επίπεδο περιφέρειας Χ αστικότητας
- Τυπικό σφάλμα**
Μέγιστο +/- 2.8 % σε διάστημα εμπιστοσύνης 95%
- Προσωπικό έρευνας**
45 ερευνητές και 4 επόπτες

Σημειώσεις

- Τα ευρήματα των ερωτήσεων Β29, Β30, Β31, αντλούνται από το σύνολο του δείγματος των 2.500 ερωτηθέντων (Μέρος Α & Μέρος Β).
- Αθροίσματα που υπολείπονται του 100% ή υπερβαίνουν το 100%, οφείλονται σε στρογγυλοποιήσεις.
- Όλες οι αναλύσεις έγιναν σε βάσεις άνω των 30 ατόμων. Οι αναλύσεις σε βάσεις κάτω των 30 ατόμων είναι ενδεικτικές

Δημογραφικά στοιχεία δείγματος

Φύλο

| | ΣΥΝΟΛΟ |
|---------|--------|
| ΑΝΔΡΑΣ | 48,7% |
| ΓΥΝΑΙΚΑ | 51,3% |

Ηλικία

| | ΣΥΝΟΛΟ |
|-------|--------|
| 17-24 | 10,5% |
| 25-39 | 24,6% |
| 40-54 | 28,7% |
| 55-64 | 18,6% |
| 65+ | 17,6% |

Μόρφωση

| | ΣΥΝΟΛΟ |
|-------------------|--------|
| Α' ΒΑΘΜΙΑ | 6,9% |
| Β' ΒΑΘΜΙΑ | 38,1% |
| Γ' ΒΑΘΜΙΑ | 45,3% |
| ΜΕΤΑΠΤ. / ΔΙΔΑΚΤ. | 9,2% |
| Δ.Ξ./Δ.Α. | 0,5% |

Κύριο επάγγελμα - Ιδιότητα

| | ΣΥΝΟΛΟ |
|------------------------------------|--------|
| ΔΗΜΟΣΙΟΣ ΥΠΑΛΛΗΛΟΣ | 12,4% |
| ΙΔΙΩΤΙΚΟΣ ΥΠΑΛΛΗΛΟΣ | 20,6% |
| ΣΥΝΤΑΞΙΟΥΧΟΣ ΔΗΜΟΣΙΟΥ/ ΙΔΙΩΤΙΚΟΥ | 22,4% |
| ΕΛΕΥΘΕΡΟΣ ΕΠΑΓΓΕΛΜΑΤΙΑΣ / ΤΕΧΝΗΤΗΣ | 9,3% |
| ΑΥΤΟΑΠΑΣΧΟΛΟΥΜΕΝΟΣ ΕΠΙΣΤΗΜΩΝ | |
| ΕΛΕΥΘΕΡΟΣ ΕΠΑΓΓ. - ΕΠΙΣΤΗΜΟΝΑΣ | 4,4% |
| ΟΙΚΙΑΚΑ | 8,2% |
| ΑΝΕΡΓΟΣ | 10,1% |
| ΦΟΙΤΗΤΗΣ | 4,3% |
| ΑΓΡΟΤΗΣ | 6,2% |
| ΑΛΛΟ | 1,6% |
| ΕΠΙΧΕΙΡΗΜΑΤΙΑΣ | 2,4% |

Κατανομή ερωτώμενων ανά Αστικότητα

| | ΣΥΝΟΛΟ |
|-----------|--------|
| ΑΣΤΙΚΗ | 78,7% |
| ΑΓΡΟΤΙΚΗ | 22% |
| Α.Ξ./Δ.Α. | 0,1% |

Κατανομή ερωτώμενων ανά Περιφέρεια*

| | ΣΥΝΟΛΟ |
|------------------------|--------|
| ΑΤΤΙΚΗ | 34,2% |
| ΜΑΚΕΔΟΝΙΑ | 22,3% |
| ΘΡΑΚΗ | 3,1% |
| ΗΠΕΙΡΟΣ | 3,3% |
| ΣΤΕΡΕΑ ΕΛΛΑΔΑ & ΕΥΒΟΙΑ | 7,4% |
| ΠΕΛΟΠΟΝΝΗΣΟΣ | 10,5% |
| ΚΡΗΤΗ | 5,6% |
| ΑΙΓΑΙΟ | 4,6% |
| ΙΟΝΙΟ | 2,1% |
| ΘΕΣΣΑΛΙΑ | 6,9% |

Περιφέρεια NUTS 1

| | ΣΥΝΟΛΟ |
|-----------------------|--------|
| ΑΤΤΙΚΗ | 34,2% |
| ΘΕΣΣΑΛΟΝΙΚΗ | 10,3% |
| ΒΟΡΕΙΑ ΕΛΛΑΔΑ | 18,4% |
| ΚΕΝΤΡΙΚΗ ΕΛΛΑΔΑ | 26,9% |
| ΝΗΣΙΑ ΑΙΓΑΙΟΥ - ΚΡΗΤΗ | 10,2% |

Συνολικό μηνιαίο οικογενειακό εισόδημα

| | ΣΥΝΟΛΟ |
|------------------|--------|
| Έως 500 € | 19,4% |
| 501 - 1.000 € | 33,4% |
| 1.001 - 1.500 € | 19,7% |
| 1.501 - 2.000 € | 5,2% |
| 2.001 - 3.000 € | 2,2% |
| Πάνω από 3.001 € | 1,2% |
| Δ.Ξ. / Δ.Α. | 18,8% |

ΤΙ ΠΙΣΤΕΥΟΥΝ ΟΙ ΕΛΛΗΝΕΣ
ΠΑΝΕΛΛΑΔΙΚΗ ΕΡΕΥΝΑ -
ΕΚΘΕΣΗ ΑΠΟΤΕΛΕΣΜΑΤΩΝ
Ιανουάριος - Φεβρουάριος 2018

Έλληνες, Ευρώπη, Κόσμος & Εθνική Ταυτότητα

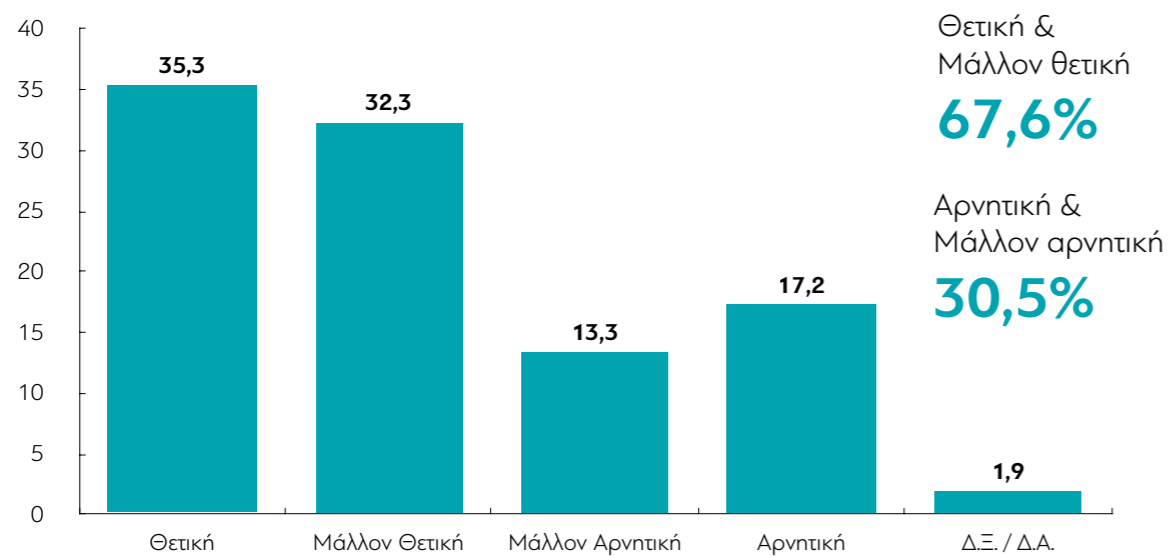


Περιεχόμενα

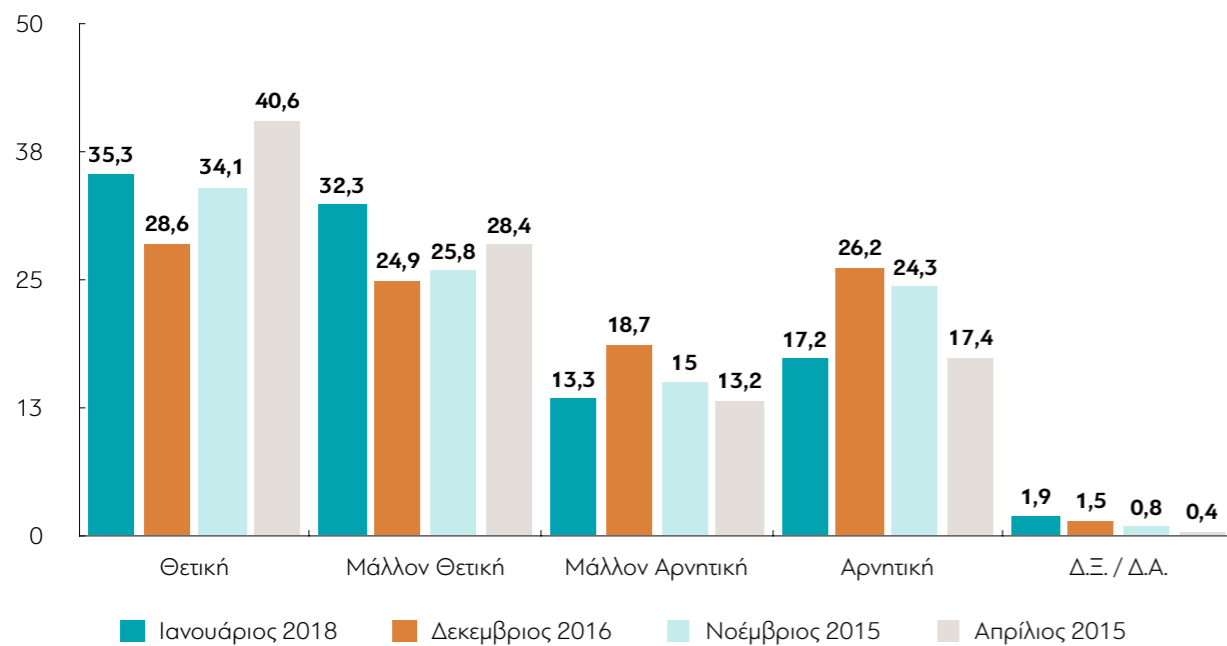
| | | |
|----------|--------------------------------------------------------------------------------------------------------------------------------------------------------------------|----------|
| A | ΕΛΛΗΝΕΣ, ΕΥΡΩΠΗ, ΚΟΣΜΟΣ & ΕΘΝΙΚΗ ΤΑΥΤΟΤΗΤΑ..... | 4 |
| 1. | Συνολική αποτίμηση από τη συμμετοχή της Ελλάδας στην Ε.Ε..... | 8 |
| 2. | Άποψη για το εάν είναι αναγκαία η παραμονή της Ελλάδας στην Ε.Ε..... | 12 |
| 3. | Σε ποιους τομείς η Ελλάδα βγαίνει έως σήμερα κερδισμένη ή ζημιωμένη από τη συμμετοχή της στην Ε.Ε..... | 16 |
| 4. | Ποιος βγήκε περισσότερο ωφελημένος, συνολικά, από τη συμμετοχή της Ελλάδας στην Ε.Ε..... | 32 |
| 5α. | Άποψη για την παραμονή στο ευρώ..... | 36 |
| 5β. | Αν η είσοδος στη ζώνη του ευρώ ήταν μια σωστή ή μια λάθος απόφαση..... | 40 |
| 6. | Αν είναι εφικτή η σύγκλιση της Ελλάδας με τον μέσο όρο των πιο ανεπτυγμένων χωρών της ευρωζώνης..... | 44 |
| 7. | Εκτίμηση για την εξέλιξη της Ε.Ε. τα επόμενα δέκα χρόνια..... | 48 |
| 8. | Εκτίμηση για την πορεία της Ελλάδας τα επόμενα δέκα χρόνια..... | 52 |
| 9. | Άποψη για το ενδεχόμενο τα συμφέροντα της Ελλάδας να διασφαλίζονται περισσότερο με μια προνομιακή σχέση με κάποια άλλη χώρα αντί της συμμετοχής στην ευρωζώνη..... | 62 |
| 10. | Άποψη για τους μουσουλμάνους, μετανάστες, πρόσφυγες, Γερμανούς, Αμερικανούς, Εβραίους, Τούρκους, Ρώσους..... | 66 |
| 11. | Άποψη για το αν είναι μια μοντέρνα χώρα η Ελλάδα..... | 76 |
| 12. | Απόψεις σχετικές με το θέμα της μετανάστευσης..... | 80 |
| 13. | Άποψη για το τι πρέπει να γίνει με τους παράνομους μετανάστες στη χώρα μας...94 | |
| 14α. | Άποψη για την απόκτηση ιθαγένειας για τα παιδιά νόμιμων μεταναστών..... | 98 |
| 14β. | Άποψη για το εάν μπορούν τα παιδιά νόμιμων μεταναστών να είναι σημαιοφόροι σε εκδηλώσεις..... | 100 |
| 15. | Απόψεις για τα δικαιώματα των ομόφυλων ζευγαριών..... | 102 |
| 16. | Άποψη για την επαναφορά της θανατικής ποινής για ορισμένα εγκλήματα..... | 110 |
| 17. | Άποψη για τη νομιμοποίηση της χρήσης ινδικής κάνναβης για προσωπική χρήση ή ιατρική χρήση..... | 114 |
| 18. | Πίστη στο Θεό..... | 120 |

| | | |
|------|---------------------------------------------------------------------------------------------------------------------------------------|-----|
| 19α. | Πόσο κοντά ή πόσο μακριά αισθάνονται από τη θρησκεία..... | 122 |
| 19β. | Πόσο συχνά πηγαίνουν στην εκκλησία..... | 126 |
| 20. | Άποψη για την ανέγερση κώρων θρησκευτικής λατρείας των μουσουλμάνων (τζαμιών) στην Ελλάδα..... | 130 |
| 21. | Άποψη για το ενδεχόμενο να υπάρξει επίθεση από Τζιχαντιστές στην Ελλάδα μέσα στον επόμενο χρόνο..... | 134 |
| 22. | Άποψη για τον ενδεχόμενο ύπαρξης μουσικών οργανώσεων από την Ελλάδα ή το εξωτερικό που δρουν στο παρασκήνιο και κινούν τα νήματα..... | 138 |
| 23. | Τι θεωρούν ότι είναι τα ορατά ίχνη που αφήνουν τα αεροπλάνα στον ουρανό.. | 140 |
| 24. | Άποψη για το ποιες θεωρούν μεγαλύτερες απειλές για τις επόμενες γενιές..... | 142 |
| 25. | Αν πιστεύουν ότι η κλιματική αλλαγή θα επηρεάσει αρνητικά την ποιότητα της ζωής τους..... | 150 |
| 26. | Ποιος ιδεολογικός χαρακτηρισμός ταιριάζει περισσότερο στους ερωτώμενους..... | 154 |
| 27. | Στάση απέναντι στις βασικές έννοιες της οικονομίας και της πολιτικής..... | 158 |
| 28. | Άποψη για τη σχέση των σύγχρονων Ελλήνων με τον πολιτισμό του παρελθόντος..... | 168 |
| 29. | Έλληνας γεννιέσαι ή γίνεσαι;..... | 172 |
| 30. | Τι πρέπει να ισχύει για να θεωρείται κάποιος Έλληνας..... | 174 |
| 31. | Βαθμός υπερηφάνειας για την ελληνική καταγωγή..... | 178 |
| 32. | Απόψεις για τα συνολικά αποτελέσματα της εφαρμογής των μνημονίων στη χώρα μας..... | 180 |
| 33. | Τι φταίει και η χώρα μας υποχρεώθηκε να υπογράψει μέχρι τώρα τρία μνημόνια..... | 196 |
| 34. | Τι έχει περισσότερο ανάγκη η χώρα για να βγει από την κρίση..... | 212 |
| 35. | Με ποιον θα έμοιαζε ο ιδανικός πολιτικός ηγέτης..... | 216 |
| 36. | Ποια στάση πρέπει να έχει η Ελλάδα στο θέμα των Σκοπίων..... | 226 |
| 37. | Πόσο εκτεταμένο θεωρούν το πρόβλημα της σεξουαλικής παρενόχλησης στην Ελλάδα..... | 230 |
| 38α. | Αν έχουν παρενοκληθεί σεξουαλικά..... | 234 |
| 38β. | Αν έχουν παρενοκληθεί σεξουαλικά στον εργασιακό τους χώρο..... | 236 |
| 38γ. | Από ποιον έχουν δεχθεί σεξουαλική παρενόχληση..... | 238 |
| 39. | Αν φέτος είχαν περισσότερες, λιγότερες ή ίδιες ημέρες σε σύγκριση με πέρυσι..... | 240 |
| 40. | Αν έχουν ταξιδέψει στο εξωτερικό στη διάρκεια των τελευταίων 3 ετών..... | 244 |
| 41α. | Πόσο συχνά ταξιδεύουν στο εξωτερικό για επαγγελματικούς λόγους..... | 248 |
| 41β. | Πόσο συχνά ταξιδεύουν στο εξωτερικό για διακοπές..... | 250 |

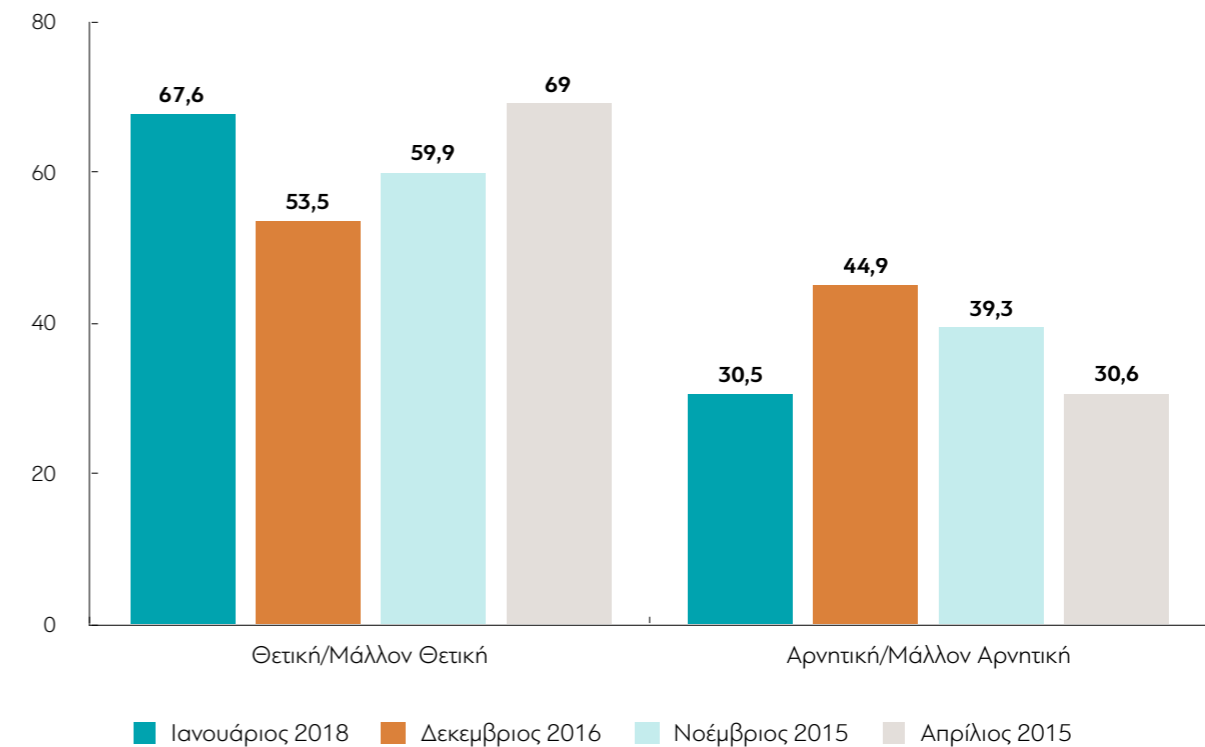
Α1. Η Ελλάδα συμπλήρωσε 35 χρόνια από την ένταξή της στην Ευρωπαϊκή Κοινότητα. Θεωρείτε ότι η συνολική αποτίμηση από τη συμμετοχή της χώρας στην ΕΕ είναι...



ΜΕΤΑΒΟΛΕΣ ΑΠΟ ΤΙΣ ΠΡΟΗΓΟΥΜΕΝΕΣ ΜΕΤΡΗΣΕΙΣ



ΜΕΤΑΒΟΛΕΣ ΑΠΟ ΤΙΣ ΠΡΟΗΓΟΥΜΕΝΕΣ ΜΕΤΡΗΣΕΙΣ: «Θετική/Μάλλον Θετική» και «Αρνητική/Μάλλον Αρνητική»



Πίνακας Α1: Η Ελλάδα συμπλήρωσε 35 χρόνια από την ένταξη της στην ευρωπαϊκή κοινότητα. Θεωρείτε ότι η συνολική αποτίμηση από τη συμμετοχή της χώρας στην Ευρωπαϊκή Ένωση είναι...

| | ΣΥΝΟΛΟ | ΑΝΔΡΑΣ | ΓΥΝΑΙΚΑ | 17-24 | 25-39 | 40-54 | 55-64 | 65 + | Α' ΒΑΘΜΙΑ | Β' ΒΑΘΜΙΑ | Γ' ΒΑΘΜΙΑ | ΜΕΤΑΠΤ. / ΔΙΔΑΚΤ. |
|----------------------------|--------|--------|---------|-------|-------|-------|-------|------|-----------|-----------|-----------|-------------------|
| Θετική | 35,3 | 37,9 | 32,8 | 20,2 | 28,5 | 39,4 | 37,6 | 44,6 | 31,3 | 29,6 | 35,9 | 53,8 |
| Μάλλον θετική | 32,3 | 31,1 | 33,6 | 36,9 | 35,7 | 32,1 | 28,7 | 29,1 | 27,8 | 32,3 | 33,6 | 30 |
| Μάλλον αρνητική | 13,3 | 11,9 | 14,7 | 18,1 | 14,4 | 12,9 | 11 | 12,3 | 8,7 | 15,6 | 13,6 | 6,1 |
| Αρνητική | 17,2 | 18,3 | 16,1 | 18,3 | 19,5 | 14,6 | 21,6 | 12,7 | 29,5 | 19,2 | 15,9 | 9,4 |
| Δ.Ξ. / Δ.Α. | 1,9 | 0,9 | 2,8 | 6,5 | 1,9 | 0,9 | 1,2 | 1,3 | 2,7 | 3,3 | 1 | 0,6 |
| Θετική/Μάλλον θετική | 67,6 | 68,9 | 66,4 | 57,2 | 64,2 | 71,5 | 66,2 | 73,7 | 59,1 | 61,9 | 69,5 | 83,9 |
| Μάλλον αρνητική / Αρνητική | 30,5 | 30,1 | 30,9 | 36,4 | 33,9 | 27,5 | 32,6 | 25 | 38,2 | 34,8 | 29,5 | 15,5 |

| | < 500 € | 501 - 1.000 € | 1.001 - 1.500 € | 1.501 - 2.000 € | 2.001 - 3.000 € | > 3.001 € | Δ.Α. |
|----------------------------|---------|---------------|-----------------|-----------------|-----------------|-----------|------|
| Θετική | 27 | 32,2 | 44,5 | 47,4 | 59 | 47,6 | 31,8 |
| Μάλλον θετική | 33,8 | 33,2 | 32,2 | 37,1 | 17,8 | 13,3 | 31,7 |
| Μάλλον αρνητική | 14,7 | 13,6 | 10 | 10,4 | 18,2 | 9,7 | 15,8 |
| Αρνητική | 22,5 | 19,5 | 12,7 | 5,1 | 5 | 29,4 | 16,6 |
| Δ.Ξ. / Δ.Α. | 2 | 1,6 | 0,7 | 0 | 0 | 0 | 4,2 |
| Θετική/Μάλλον θετική | 60,8 | 65,4 | 76,7 | 84,5 | 76,8 | 60,9 | 63,4 |
| Μάλλον αρνητική / Αρνητική | 37,2 | 33,1 | 22,7 | 15,5 | 23,2 | 39,1 | 32,4 |

| | ΔΗΜΟΣΙΟΣ ΥΠΑΛΛ. | ΙΔΙΩΤΙΚΟΣ ΥΠΑΛΛ. | Ε.Ε.Τ. | Ε.Ε.Ε. | ΕΠΙΧΕΙΡ. | ΑΓΡΟΤΗΣ / ΚΤΗΝΟΤΡ. | ΦΟΙΤΗΤΗΣ / ΣΠΟΥΔΑΣΤ. / ΜΑΘΗΤ. | ΟΙΚΙΑΚΑ | ΣΥΝΤΑΞΙΟΥΧΟΣ | ΑΝΕΡΓΟΣ |
|----------------------------|-----------------|------------------|--------|--------|----------|--------------------|-------------------------------|---------|--------------|---------|
| Θετική | 45,4 | 31 | 36,5 | 50 | 30,4 | 30,5 | 21 | 32 | 40,9 | 23 |
| Μάλλον θετική | 38 | 35,8 | 28,4 | 30 | 37,1 | 42,4 | 33,4 | 27,9 | 27,8 | 32,7 |
| Μάλλον αρνητική | 7,5 | 14 | 8,9 | 8,4 | 12,1 | 15,3 | 16,3 | 17,3 | 13,5 | 19,6 |
| Αρνητική | 8,5 | 18,1 | 26,2 | 10,2 | 20,4 | 11,8 | 18,9 | 18,2 | 16,2 | 22,7 |
| Δ.Ξ. / Δ.Α. | 0,5 | 1 | 0 | 1,4 | 0 | 0 | 10,4 | 4,6 | 1,6 | 1,9 |
| Θετική/Μάλλον θετική | 83,4 | 66,8 | 64,9 | 80 | 67,4 | 72,9 | 54,4 | 59,8 | 68,6 | 55,7 |
| Μάλλον αρνητική / Αρνητική | 16 | 32,2 | 35,1 | 18,7 | 32,6 | 27,1 | 35,2 | 35,5 | 29,7 | 42,3 |

| | ΑΝΩΤΕΡΗ > ΜΕΣΙΑΙΑ | ΜΕΣΙΑΙΑ ΤΑΞΗ | ΚΑΤΩΤΕΡΗ > ΜΕΣΙΑΙΑ | ΑΤΤΙΚΗ | ΜΑΚΕΔΟΝΙΑ | ΘΡΑΚΗ | ΗΠΕΙΡΟΣ | ΣΤ. ΕΛΛΑΔΑ & ΕΥΒΟΙΑ | ΠΕΛ/ ΝΗΣΟΣ | ΚΡΗΤΗ | ΑΙΓΑΙΟ | ΙΟΝΙΟ | ΘΕΣΣΑΛΙΑ |
|----------------------------|-------------------|--------------|--------------------|--------|-----------|-------|---------|---------------------|------------|-------|--------|-------|----------|
| Θετική | 55,8 | 39,5 | 24,9 | 37,2 | 36,6 | 37,3 | 25,8 | 30,8 | 41,6 | 28,9 | 25,9 | 24 | 35,2 |
| Μάλλον θετική | 26,1 | 33 | 31 | 32,7 | 29,8 | 44,2 | 20,2 | 36,4 | 27,6 | 40 | 32,8 | 38 | 33,7 |
| Μάλλον αρνητική | 8 | 12,3 | 16,8 | 12,1 | 13,7 | 7,8 | 19 | 8,4 | 12,5 | 14,2 | 15,5 | 26,7 | 18,7 |
| Αρνητική | 5,9 | 14,3 | 24,2 | 16,5 | 18,5 | 10,7 | 26 | 21,3 | 16,4 | 15,1 | 24,3 | 6,8 | 11,4 |
| Δ.Ξ. / Δ.Α. | 4,3 | 0,9 | 3,2 | 1,5 | 1,4 | 0 | 9,1 | 3,2 | 1,8 | 1,8 | 1,4 | 4,5 | 1 |
| Θετική/Μάλλον θετική | 81,9 | 72,5 | 55,9 | 69,9 | 66,4 | 81,5 | 46 | 67,1 | 69,2 | 68,9 | 58,7 | 62 | 68,9 |
| Μάλλον αρνητική / Αρνητική | 13,9 | 26,6 | 41 | 28,6 | 32,2 | 18,5 | 45 | 29,7 | 29 | 29,3 | 39,8 | 33,5 | 30,1 |

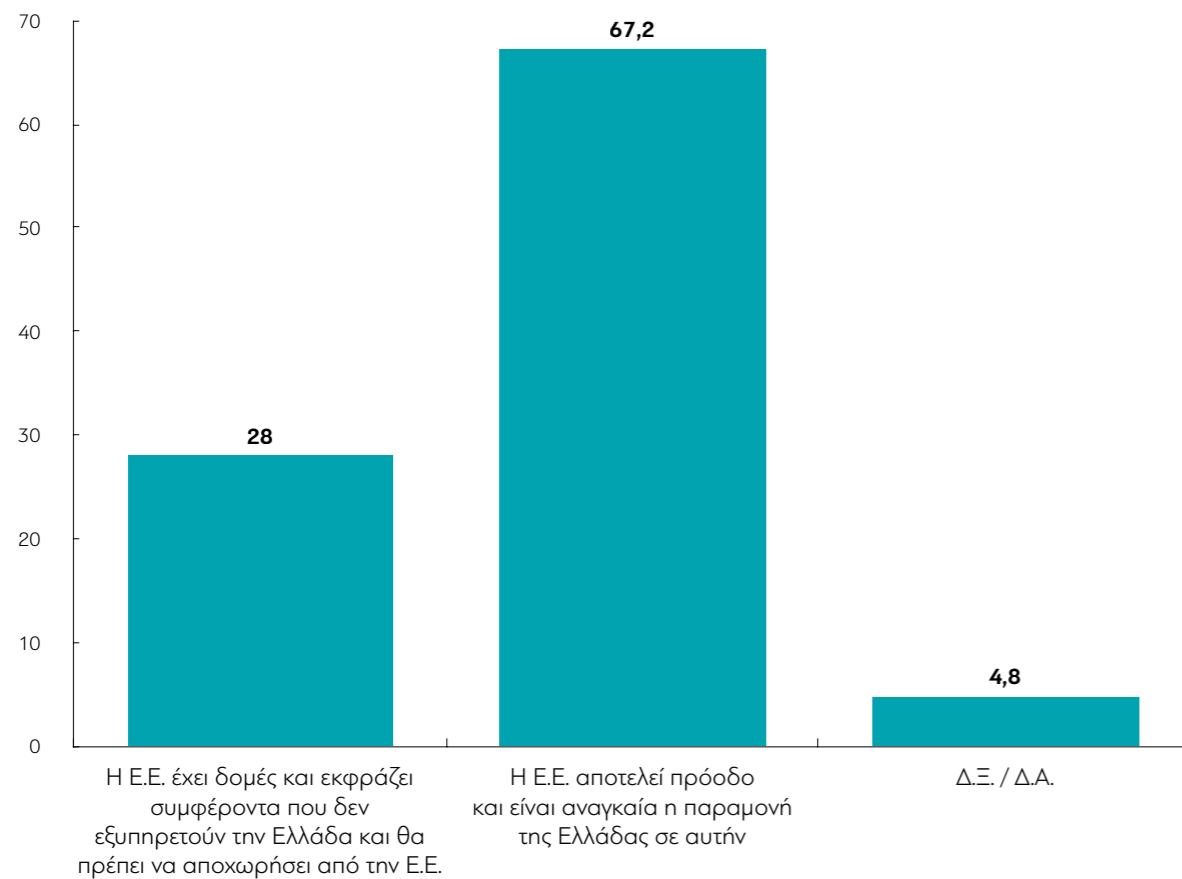
| | ΣΥΡΙΖΑ | ΝΔ | Χρυσή Αυγή | ΠΑΣΟΚ - Δημοκρατική Συμπαράταξη | ΚΚΕ | Το Ποτάμι | Ανεξάρτητοι Έλληνες | Ένωση Κεντρώων |
|----------------------------|--------|------|------------|---------------------------------|------|-----------|---------------------|----------------|
| Θετική | 27,1 | 61 | 16 | 54 | 7,8 | 67,4 | 23,2 | 35,4 |
| Μάλλον θετική | 38,9 | 23,8 | 27,1 | 35,6 | 30,1 | 26,7 | 31,2 | 52,3 |
| Μάλλον αρνητική | 17,5 | 7 | 4,8 | 2,7 | 17,3 | 3,5 | 10,4 | 8,7 |
| Αρνητική | 14,9 | 7,8 | 49,7 | 6,2 | 44,8 | 2,4 | 35,2 | 3,6 |
| Δ.Ξ. / Δ.Α. | 1,6 | 0,4 | 2,4 | 1,5 | 0 | 0 | 0 | 0 |
| Θετική/Μάλλον θετική | 66 | 84,8 | 43,1 | 89,6 | 37,9 | 94,1 | 54,4 | 87,8 |
| Μάλλον αρνητική / Αρνητική | 32,4 | 14,8 | 54,5 | 8,9 | 62,1 | 5,9 | 45,6 | 12,2 |

| | Άκρα αριστερά | Αριστερά | Κεντροαριστερά | Κέντρο | Κεντροδεξιά | Δεξιά | Άκρα δεξιά | Δεν με εκφράζει ο άξονας (αυθόρμητα) | Δ.Ξ. / Δ.Α. |
|----------------------------|---------------|----------|----------------|--------|-------------|-------|------------|--------------------------------------|-------------|
| Θετική | 6,1 | 13,4 | 35,5 | 42 | 50,7 | 43,8 | 20,7 | 19,7 | 23,2 |
| Μάλλον θετική | 6,2 | 41,9 | 35,5 | 32,5 | 27,4 | 31,3 | 26,3 | 31,9 | 37,4 |
| Μάλλον αρνητική | 42,6 | 19,8 | 14,7 | 13,2 | 11,5 | 6,5 | 9,9 | 15 | 8,1 |
| Αρνητική | 45 | 24,2 | 13 | 10,5 | 9,4 | 18,4 | 38,5 | 29,9 | 23,4 |
| Δ.Ξ. / Δ.Α. | 0 | 0,8 | 1,3 | 1,8 | 1 | 0 | 4,5 | 3,5 | 7,9 |
| Θετική/Μάλλον θετική | 12,4 | 55,2 | 71 | 74,5 | 78,1 | 75,1 | 47,1 | 51,6 | 60,6 |
| Μάλλον αρνητική / Αρνητική | 87,6 | 44 | 27,7 | 23,7 | 20,9 | 24,9 | 48,4 | 44,9 | 31,5 |

| | ΔΕΝ ΤΑ ΒΓΑΖΩ ΠΕΡΑ | ΜΕ ΜΕΓΑΛΕΣ ΔΥΣΚΟΛΙΕΣ | ΔΕΝ ΜΟΥ ΜΕΝΟΥΝ ΠΟΛΛΑ ΣΤΗΝ ΑΚΡΗ | ΑΝΕΤΟΣ ΟΙΚΟΝΟΜΙΚΑ |
|----------------------------|-------------------|----------------------|--------------------------------|-------------------|
| Θετική | 14,9 | 33,1 | 39,2 | 48,5 |
| Μάλλον θετική | 27,2 | 28,2 | 37 | 29,7 |
| Μάλλον αρνητική | 18,2 | 16,2 | 10,3 | 11,6 |
| Αρνητική | 37,1 | 20,9 | 11,4 | 9 |
| Δ.Ξ. / Δ.Α. | 2,5 | 1,7 | 2,1 | 1,2 |
| Θετική/Μάλλον θετική | 42,1 | 61,3 | 76,2 | 78,3 |
| Μάλλον αρνητική / Αρνητική | 55,4 | 37,1 | 21,6 | 20,6 |

| | Δημοψήφισμα/Όχι | Δημοψήφισμα/Ναι |
|----------------------------|-----------------|-----------------|
| Θετική | 25,5 | 56,5 |
| Μάλλον θετική | 34,8 | 29,6 |
| Μάλλον αρνητική | 14,6 | 6,7 |
| Αρνητική | 23,2 | 7,2 |
| Δ.Ξ. / Δ.Α. | 1,8 | 0 |
| Θετική/Μάλλον θετική | 60,3 | 86,1 |
| Μάλλον αρνητική / Αρνητική | 37,9 | 13,9 |

A2. Με ποια από τις παρακάτω φράσεις συμφωνείτε περισσότερο;



Πίνακας A2: Και με ποια από τις παρακάτω φράσεις συμφωνείτε περισσότερο;

| | ΣΥΝΟΛΟ | ΑΝΔΡΑΣ | ΓΥΝΑΙΚΑ | 17-24 | 25-39 | 40-54 | 55-64 | 65 + |
|-----------------------------------------------------------------------------------------------------------------------------------------|--------|--------|---------|-------|-------|-------|-------|------|
| Η Ευρωπαϊκή Ένωση έχει δομές και εκφράζει συμφέροντα που δεν εξυπηρετούν την Ελλάδα και θα πρέπει να αποχωρήσει από την Ευρωπαϊκή Ένωση | 28 | 28,6 | 27,5 | 30,3 | 38,4 | 25,4 | 27,9 | 16,6 |
| Η Ευρωπαϊκή Ένωση αποτελεί πρόοδο και είναι αναγκαία η παραμονή της Ελλάδας σε αυτήν | 67,2 | 67,1 | 67,2 | 62,2 | 56,7 | 71 | 63,8 | 82,1 |
| Δ.Ξ. / Δ.Α. | 4,8 | 4,2 | 5,3 | 7,5 | 4,9 | 3,7 | 8,3 | 1,3 |

| | Α' ΒΑΘΜΙΑ | Β' ΒΑΘΜΙΑ | Γ' ΒΑΘΜΙΑ | ΜΕΤΑΠΤ. / ΔΙΔΑΚΤ. |
|-----------------------------------------------------------------------------------------------------------------------------------------|-----------|-----------|-----------|-------------------|
| Η Ευρωπαϊκή Ένωση έχει δομές και εκφράζει συμφέροντα που δεν εξυπηρετούν την Ελλάδα και θα πρέπει να αποχωρήσει από την Ευρωπαϊκή Ένωση | 25,8 | 32,4 | 27,8 | 14,2 |
| Η Ευρωπαϊκή Ένωση αποτελεί πρόοδο και είναι αναγκαία η παραμονή της Ελλάδας σε αυτήν | 70,7 | 62,6 | 67,4 | 80,9 |
| Δ.Ξ. / Δ.Α. | 3,5 | 4,9 | 4,8 | 4,9 |

| | < 500 € | 501 - 1.000 € | 1.001 - 1.500 € | 1.501 - 2.000 € | 2.001 - 3.000 € | > 3.001 € | Δ.Α. |
|-----------------------------------------------------------------------------------------------------------------------------------------|---------|---------------|-----------------|-----------------|-----------------|-----------|------|
| Η Ευρωπαϊκή Ένωση έχει δομές και εκφράζει συμφέροντα που δεν εξυπηρετούν την Ελλάδα και θα πρέπει να αποχωρήσει από την Ευρωπαϊκή Ένωση | 31,9 | 28,7 | 21,1 | 19,6 | 15 | 39,2 | 32,9 |
| Η Ευρωπαϊκή Ένωση αποτελεί πρόοδο και είναι αναγκαία η παραμονή της Ελλάδας σε αυτήν | 64 | 66,6 | 74,4 | 78,4 | 85 | 50,9 | 60,5 |
| Δ.Ξ. / Δ.Α. | 4,1 | 4,7 | 4,5 | 2 | 0 | 10 | 6,6 |

| | ΔΗΜΟΣΙΟΣ ΥΠΑΛΛ. | ΙΔΙΩΤΙΚΟΣ ΥΠΑΛΛ. | Ε.Ε.Τ. | Ε.Ε.Ε. | ΕΠΙΧΕΙΡ. | ΑΓΡΟΤΗΣ / ΚΤΗΝΟΤΡ. | ΦΟΙΤΗΤΗΣ / ΣΠΟΥΔΑΣΤ. / ΜΑΘΗΤ. | ΟΙΚΙΑΚΑ | ΣΥΝΤΑΞΙΟΥΧΟΣ | ΑΝΕΡΓΟΣ |
|-----------------------------------------------------------------------------------------------------------------------------------------|-----------------|------------------|--------|--------|----------|--------------------|-------------------------------|---------|--------------|---------|
| Η Ευρωπαϊκή Ένωση έχει δομές και εκφράζει συμφέροντα που δεν εξυπηρετούν την Ελλάδα και θα πρέπει να αποχωρήσει από την Ευρωπαϊκή Ένωση | 18,2 | 29,4 | 37,7 | 20,1 | 27,8 | 13,5 | 27,5 | 34,7 | 22,9 | 42,7 |
| Η Ευρωπαϊκή Ένωση αποτελεί πρόοδο και είναι αναγκαία η παραμονή της Ελλάδας σε αυτήν | 76,9 | 65,2 | 58,9 | 72,5 | 66,6 | 80,7 | 64,5 | 60,7 | 73,3 | 53,3 |
| Δ.Ξ. / Δ.Α. | 4,9 | 5,3 | 3,4 | 7,4 | 5,6 | 5,8 | 8,1 | 4,7 | 3,8 | 4,1 |

| | ΑΝΩΤΕΡΗ > ΜΕΣΙΑΙΑ | ΜΕΣΙΑΙΑ ΤΑΞΗ | ΚΑΤΩΤΕΡΗ > ΜΕΣΙΑΙΑ | ΑΤΤΙΚΗ | ΜΑΚΕΔΟΝΙΑ | ΘΡΑΚΗ | ΗΠΕΙΡΟΣ | ΣΤ. ΕΛΛΑΔΑ & ΕΥΒΟΙΑ | ΠΕΛ/ ΝΗΣΟΣ | ΚΡΗΤΗ | ΑΙΓΑΙΟ | ΙΟΝΙΟ | ΘΕΣΣΑΛΙΑ |
|-----------------------------------------------------------------------------------------------------------------------------------------|-------------------|--------------|--------------------|--------|-----------|-------|---------|---------------------|------------|-------|--------|-------|----------|
| Η Ευρωπαϊκή Ένωση έχει δομές και εκφράζει συμφέροντα που δεν εξυπηρετούν την Ελλάδα και θα πρέπει να αποχωρήσει από την Ευρωπαϊκή Ένωση | 17,5 | 23 | 38,9 | 25,5 | 30,8 | 20,2 | 28,7 | 27,6 | 30,6 | 32,1 | 20,9 | 27,9 | 32,8 |
| Η Ευρωπαϊκή Ένωση αποτελεί πρόοδο και είναι αναγκαία η παραμονή της Ελλάδας σε αυτήν | 75,2 | 72 | 57,7 | 69,4 | 65,1 | 77,6 | 58,8 | 67,1 | 65,6 | 62,4 | 72 | 72,1 | 63,6 |
| Δ.Ξ. / Δ.Α. | 7,3 | 4,9 | 3,4 | 5,1 | 4,1 | 2,2 | 12,5 | 5,3 | 3,8 | 5,5 | 7,1 | 0 | 3,6 |

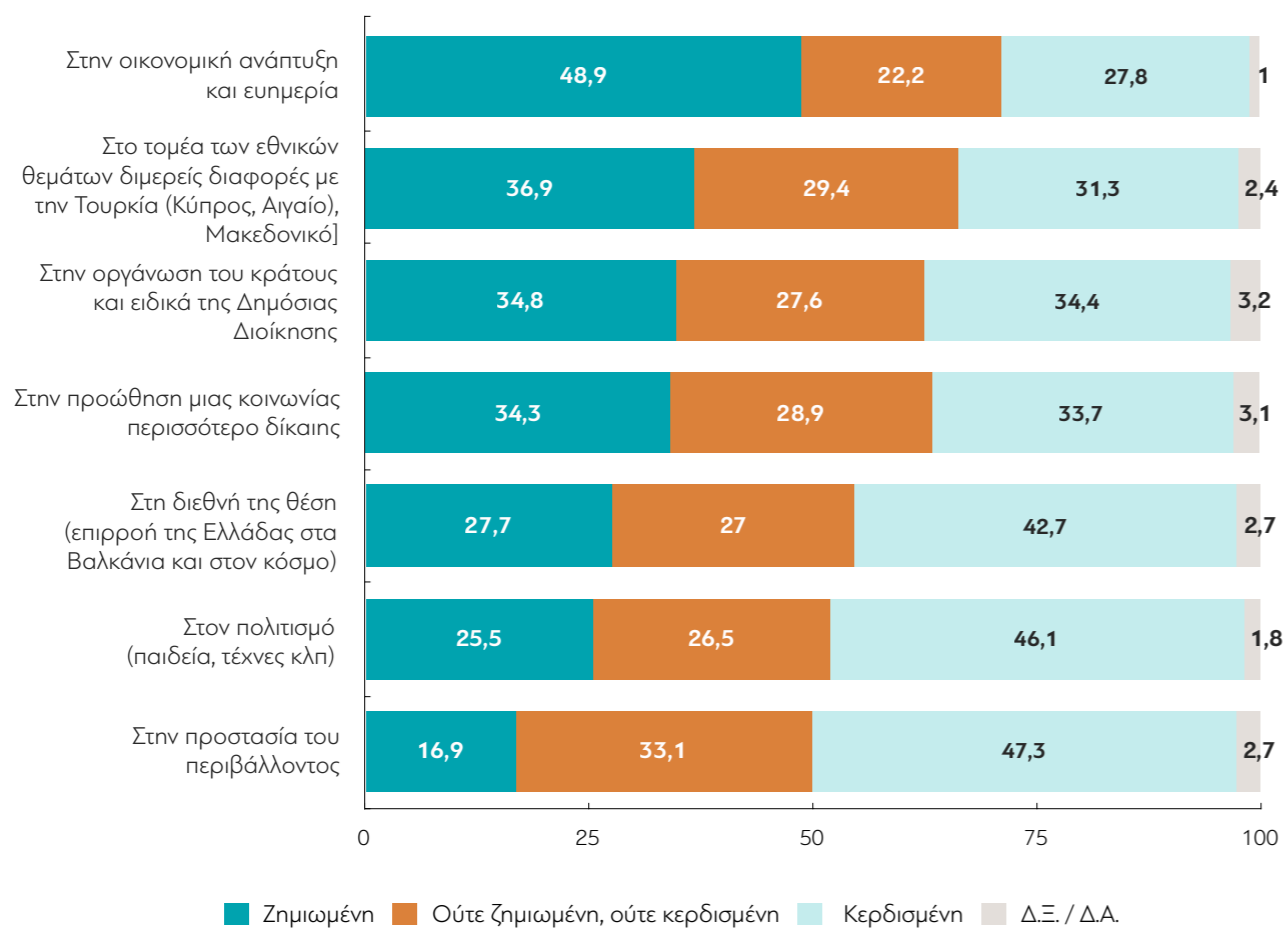
| | ΣΥΡΙΖΑ | ΝΔ | Χρυσή Αυγή | ΠΑΣΟΚ - Δημοκρατική Συμμαχία | ΚΚΕ | Το Ποτάμι | Ανεξάρτητοι Έλληνες | Ένωση Κεντρώων |
|-----------------------------------------------------------------------------------------------------------------------------------------|--------|------|------------|------------------------------------|------|-----------|------------------------|-------------------|
| Η Ευρωπαϊκή Ένωση έχει δομές και εκφράζει συμφέροντα που δεν εξυπηρετούν την Ελλάδα και θα πρέπει να αποχωρήσει από την Ευρωπαϊκή Ένωση | 25,5 | 14,5 | 60,9 | 12,5 | 71,1 | 3,5 | 30,3 | 12,4 |
| Η Ευρωπαϊκή Ένωση αποτελεί πρόοδο και είναι αναγκαία η παραμονή της Ελλάδας σε αυτήν | 66,8 | 84,7 | 32,3 | 85,7 | 24 | 94,1 | 62,9 | 87,6 |
| Δ.Ξ./Δ.Α. | 7,7 | 0,8 | 6,8 | 1,8 | 4,9 | 2,4 | 6,8 | 0 |

| | Άκρα αριστερά | Αριστερά | Κεντρο- αριστερά | Κέντρο | Κεντροδεξιά | Δεξιά | Άκρα δεξιά | Δεν με εκφράζει ο άξονας (αυθόρμητα) | Δ.Ξ. / Δ.Α. |
|-----------------------------------------------------------------------------------------------------------------------------------------|------------------|----------|---------------------|--------|-------------|-------|---------------|-----------------------------------------------|-------------|
| Η Ευρωπαϊκή Ένωση έχει δομές και εκφράζει συμφέροντα που δεν εξυπηρετούν την Ελλάδα και θα πρέπει να αποχωρήσει από την Ευρωπαϊκή Ένωση | 66,3 | 41,4 | 25,8 | 20,9 | 17,7 | 23,2 | 53,8 | 41,1 | 34,7 |
| Η Ευρωπαϊκή Ένωση αποτελεί πρόοδο και είναι αναγκαία η παραμονή της Ελλάδας σε αυτήν | 26,3 | 46,2 | 70 | 75 | 79,4 | 73,8 | 46,2 | 52,7 | 59,1 |
| Δ.Ξ./Δ.Α. | 7,4 | 12,4 | 4,2 | 4,1 | 2,9 | 3 | 0 | 6,2 | 6,1 |

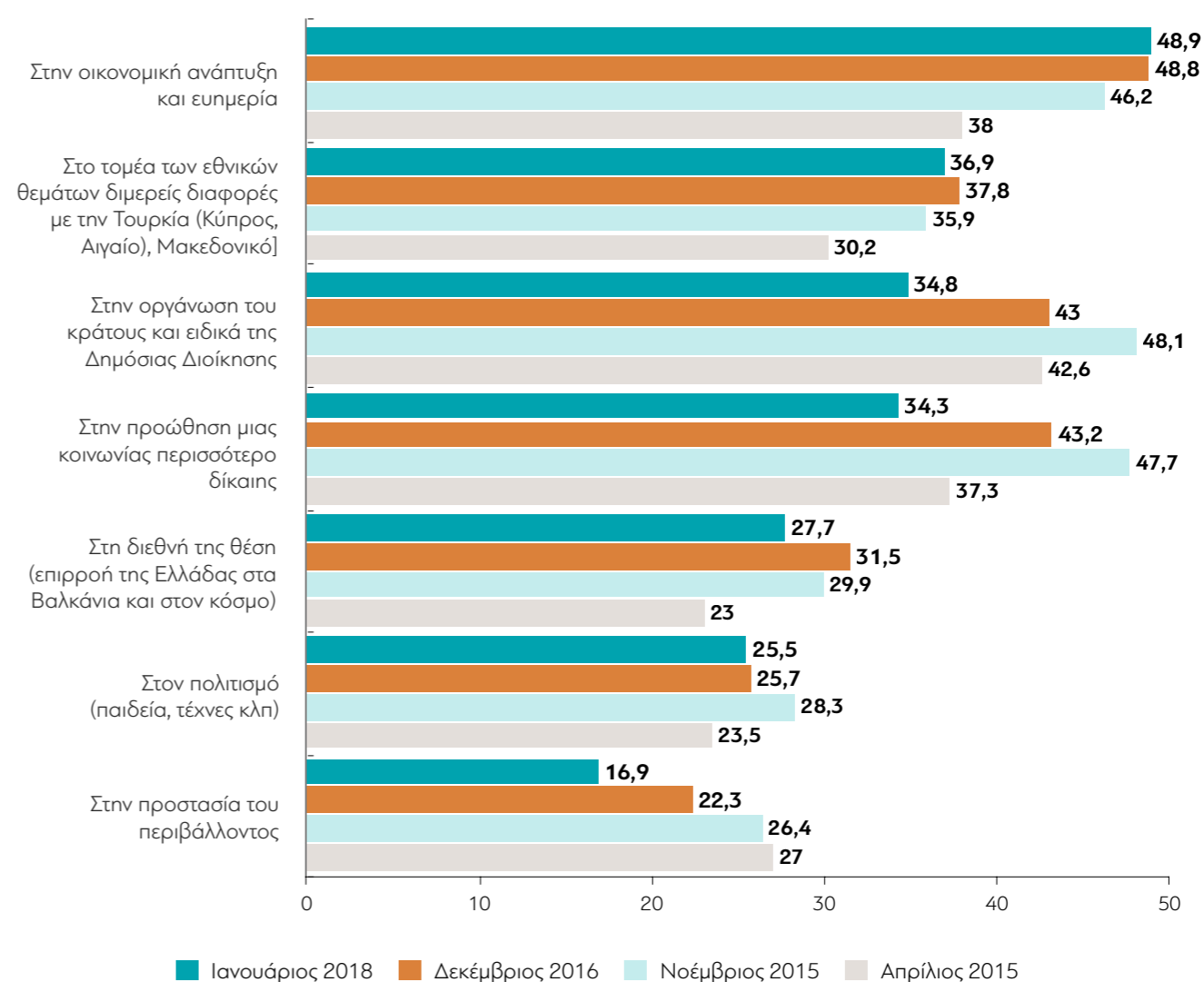
| | ΔΕΝ ΤΑ ΒΓΑΖΩ ΠΕΡΑ | ΜΕ ΜΕΓΑΛΕΣ ΔΥΣΚΟΛΙΕΣ | ΔΕΝ ΜΟΥ ΜΕΝΟΥΝ ΠΟΛΛΑ ΣΤΗΝ ΑΚΡΗ | ΑΝΕΤΟΣ ΟΙΚΟΝΟΜΙΚΑ |
|-----------------------------------------------------------------------------------------------------------------------------------------|----------------------|-------------------------|-----------------------------------|----------------------|
| Η Ευρωπαϊκή Ένωση έχει δομές και εκφράζει συμφέροντα που δεν εξυπηρετούν την Ελλάδα και θα πρέπει να αποχωρήσει από την Ευρωπαϊκή Ένωση | 41,8 | 31,3 | 23,8 | 18,1 |
| Η Ευρωπαϊκή Ένωση αποτελεί πρόοδο και είναι αναγκαία η παραμονή της Ελλάδας σε αυτήν | 51 | 64,7 | 71,1 | 79,4 |
| Δ.Ξ./Δ.Α. | 7,2 | 4 | 5,1 | 2,5 |

| | Δημοψήφισμα/Όχι | Δημοψήφισμα/Ναι |
|-----------------------------------------------------------------------------------------------------------------------------------------|-----------------|-----------------|
| Η Ευρωπαϊκή Ένωση έχει δομές και εκφράζει συμφέροντα που δεν εξυπηρετούν την Ελλάδα και θα πρέπει να αποχωρήσει από την Ευρωπαϊκή Ένωση | 37,7 | 11,5 |
| Η Ευρωπαϊκή Ένωση αποτελεί πρόοδο και είναι αναγκαία η παραμονή της Ελλάδας σε αυτήν | 57,2 | 86,1 |
| Δ.Ξ./Δ.Α. | 5,1 | 2,4 |

Α3. Θα ήθελα να σας διαβάσω ορισμένους τομείς και θα ήθελα να μου πείτε εάν πιστεύετε πως η Ελλάδα βγαίνει έως σήμερα ζημιωμένη ή κερδισμένη από τη συμμετοχή της στην Ευρωπαϊκή Ένωση:



ΜΕΤΑΒΟΛΕΣ ΑΠΟ ΤΙΣ ΠΡΟΗΓΟΥΜΕΝΕΣ ΜΕΤΡΗΣΕΙΣ: «Ζημιωμένη»



Πίνακας Α3.1: Η Ελλάδα βγαίνει έως σήμερα ζημιωμένη ή κερδοσμένη από τη συμμετοχή της στην Ευρωπαϊκή Ένωση στην οικονομική ανάπτυξη και ευημερία;

| | ΣΥΝΟΛΟ | ΑΝΔΡΑΣ | | ΓΥΝΑΙΚΑ | | | | | Α' ΒΑΘΜΙΑ | Β' ΒΑΘΜΙΑ | Γ' ΒΑΘΜΙΑ | ΜΕΤΑΠΤ. / ΔΙΑΔΑΚΤ. |
|---------------------------------|--------|--------|-------|---------|-------|------|------|------|-----------|-----------|-----------|--------------------|
| | | 17-24 | 25-39 | 40-54 | 55-64 | 65 + | | | | | | |
| Ζημιωμένη | 48,9 | 45 | 52,6 | 62,6 | 55,5 | 42,4 | 47,1 | 44,1 | 64,6 | 53,4 | 48,8 | 25,6 |
| Ούτε ζημιωμένη, ούτε κερδοσμένη | 22,2 | 19,1 | 25,2 | 19,4 | 23,7 | 22,7 | 24,1 | 19,1 | 17 | 23,5 | 21,3 | 25,8 |
| Κερδοσμένη | 27,8 | 35,3 | 20,8 | 16 | 19,7 | 34,1 | 28 | 35,9 | 17,2 | 21,7 | 29,1 | 48,6 |
| Δ.Ξ. / Δ.Α. | 1 | 0,6 | 1,4 | 2 | 1,1 | 0,7 | 0,8 | 0,9 | 1,3 | 1,4 | 0,9 | 0 |

| | < 500 € | 501 - 1.000 € | 1.001 - 1.500 € | 1.501 - 2.000 € | 2.001 - 3.000 € | > 3.001 € | Δ.Α. |
|---------------------------------|---------|---------------|-----------------|-----------------|-----------------|-----------|------|
| | | | | | | | |
| Ούτε κερδοσμένη, ούτε ζημιωμένη | 17,8 | 24,3 | 22,5 | 24 | 12,5 | 20 | 23,4 |
| Κερδοσμένη | 18,9 | 22,9 | 42,8 | 47,3 | 51,9 | 36,6 | 20,3 |
| Δ.Ξ. / Δ.Α. | 0,9 | 0,5 | 0,3 | 0 | 3,8 | 0 | 2,5 |

| | ΔΗΜΟΣΙΟΣ ΥΠΑΛΛ. | ΙΔΙΩΤΙΚΟΣ ΥΠΑΛΛ. | Ε.Ε.Τ. | Ε.Ε.Ε. | ΕΠΙΧΕΙΡ. | ΑΓΡΟΤΗΣ / ΚΤΗΝΟΤΡ. | ΦΟΙΤΗΤΗΣ / ΣΠΟΥΔΑΣΤ. / ΜΑΘΗΤ. | ΟΙΚΙΑΚΑ | ΣΥΝΤΑΞΙΟΥΧΟΣ | ΑΝΕΡΓΟΣ |
|---------------------------------|-----------------|------------------|--------|--------|----------|--------------------|-------------------------------|---------|--------------|---------|
| | | | | | | | | | | |
| Ούτε κερδοσμένη, ούτε ζημιωμένη | 21,7 | 21,1 | 25,5 | 20,2 | 24,4 | 18,7 | 18,8 | 18,5 | 24,3 | 22,7 |
| Κερδοσμένη | 43,3 | 27,2 | 27 | 44,2 | 34,4 | 24,1 | 18,9 | 14,2 | 29,9 | 12,6 |
| Δ.Ξ. / Δ.Α. | 0,6 | 1 | 0 | 0 | 0 | 0 | 3,9 | 3,9 | 0,6 | 0,7 |

| | ΑΝΩΤΕΡΗ > ΜΕΣΙΑΙΑ | ΜΕΣΙΑΙΑ ΤΑΞΗ | ΚΑΤΩΤΕΡΗ > ΜΕΣΙΑΙΑ | ΑΤΤΙΚΗ | ΜΑΚΕΔΟΝΙΑ | ΘΡΑΚΗ | ΗΠΕΙΡΟΣ | ΣΤ. ΕΛΛΑΔΑ & ΕΥΒΟΙΑ | ΠΕΛ/ ΝΗΣΟΣ | ΚΡΗΤΗ | ΑΙΓΑΙΟ | ΙΟΝΙΟ | ΘΕΣΣΑΛΙΑ |
|---------------------------------|-------------------|--------------|--------------------|--------|-----------|-------|---------|---------------------|------------|-------|--------|-------|----------|
| | | | | | | | | | | | | | |
| Ούτε κερδοσμένη, ούτε ζημιωμένη | 27,1 | 24 | 18,6 | 21,9 | 22,3 | 26,7 | 22,1 | 26,5 | 21,3 | 23,2 | 20,7 | 17,9 | 20,4 |
| Κερδοσμένη | 47,4 | 31,1 | 19,6 | 29,6 | 26,2 | 36,1 | 13,6 | 21,2 | 31,9 | 27,8 | 25,9 | 38,2 | 26,6 |
| Δ.Ξ. / Δ.Α. | 2,5 | 1 | 0,5 | 0,4 | 1,8 | 0 | 6,4 | 1,3 | 0,7 | 0 | 1,9 | 0 | 0 |

| | ΣΥΡΙΖΑ | ΝΔ | Χρυσή Αυγή | ΠΑΣΟΚ - Δημοκρατική Συμπράταξη | ΚΚΕ | Το Ποτάμι | Ανεξάρτητοι Έλληνες | Ένωση Κεντρώων |
|---------------------------------|--------|------|------------|--------------------------------|------|-----------|---------------------|----------------|
| | | | | | | | | |
| Ούτε κερδοσμένη, ούτε ζημιωμένη | 24,4 | 17,9 | 23,7 | 31,4 | 11,6 | 25,2 | 12,5 | 25,5 |
| Κερδοσμένη | 22 | 47,1 | 10,7 | 46,1 | 8,3 | 64,3 | 10,8 | 31,1 |
| Δ.Ξ. / Δ.Α. | 0 | 1,2 | 0 | 1,6 | 0 | 0 | 0 | 0 |

| | Άκρα αριστερά | Αριστερά | Κεντροαριστερά | Κέντρο | Κεντροδεξιά | Δεξιά | Άκρα δεξιά | Δεν με εκφράζει ο άξονας (αυθόρμητα) | Δ.Ξ. / Δ.Α. |
|---------------------------------|---------------|----------|----------------|--------|-------------|-------|------------|--------------------------------------|-------------|
| | | | | | | | | | |
| Ούτε κερδοσμένη, ούτε ζημιωμένη | 7,4 | 26,2 | 28,3 | 22,7 | 18,4 | 16,6 | 24,4 | 21,7 | 23,7 |
| Κερδοσμένη | 0 | 19,5 | 24,1 | 32,7 | 42,2 | 37,6 | 13,7 | 10,8 | 19,3 |
| Δ.Ξ. / Δ.Α. | 0 | 1,1 | 0 | 0,6 | 1,3 | 0 | 2,2 | 1,9 | 5,2 |

| | ΔΕΝ ΤΑ ΒΓΑΖΩ ΠΕΡΑ | ΜΕ ΜΕΓΑΛΕΣ ΔΥΣΚΟΛΙΕΣ | ΔΕΝ ΜΟΥ ΜΕΝΟΥΝ ΠΟΛΛΑ ΣΤΗΝ ΑΚΡΗ | ΑΝΕΤΟΣ ΟΙΚΟΝΟΜΙΚΑ |
|---------------------------------|-------------------|----------------------|--------------------------------|-------------------|
| | | | | |
| Ούτε κερδοσμένη, ούτε ζημιωμένη | 13,5 | 22,1 | 23,4 | 26,5 |
| Κερδοσμένη | 18 | 21,2 | 34,2 | 40,6 |
| Δ.Ξ. / Δ.Α. | 1,4 | 0,6 | 1,3 | 0 |

| | Δημοψήφισμα/Όχι | Δημοψήφισμα/Ναι |
|---------------------------------|-----------------|-----------------|
| | | |
| Ούτε κερδοσμένη, ούτε ζημιωμένη | 20,3 | 21,9 |
| Κερδοσμένη | 20,7 | 46,7 |
| Δ.Ξ. / Δ.Α. | 0,5 | 1,4 |

Πίνακας Α3.2: Η Ελλάδα βγαίνει έως σήμερα ζημιωμένη ή κερδοσιμένη από τη συμμετοχή της στην Ευρωπαϊκή Ένωση στη διεθνή της θέση (επιρροή της Ελλάδας στα Βαλκάνια και στον κόσμο);

| ΣΥΝΟΛΟ | ΑΝΔΡΑΣ | ΓΥΝΑΙΚΑ | 17-24 | 25-39 | 40-54 | 55-64 | 65 + | Α' ΒΑΘΜΙΑ | Β' ΒΑΘΜΙΑ | Γ' ΒΑΘΜΙΑ | ΜΕΤΑΠΤ. / ΔΙΑΔΑΚΤ. | |
|----------------------------------|--------|---------|-------|-------|-------|-------|------|-----------|-----------|-----------|--------------------|------|
| Ζημιωμένη | 27,7 | 27 | 28,3 | 21,7 | 33,5 | 26,6 | 27,9 | 24,7 | 37,6 | 31,8 | 25,9 | 14,9 |
| Ούτε ζημιωμένη, ούτε κερδοσιμένη | 27 | 21,1 | 32,5 | 34,7 | 28,5 | 26 | 29 | 19,6 | 27 | 27,2 | 28,2 | 22,2 |
| Κερδοσιμένη | 42,7 | 50,4 | 35,4 | 37,2 | 36,2 | 45 | 41,9 | 52,2 | 30,6 | 36,5 | 44,4 | 62,2 |
| Δ.Ξ. / Δ.Α. | 2,7 | 1,5 | 3,7 | 6,4 | 1,8 | 2,4 | 1,2 | 3,5 | 4,7 | 4,5 | 1,4 | 0,7 |

| | < 500 € | 501 - 1.000 € | 1.001 - 1.500 € | 1.501 - 2.000 € | 2.001 - 3.000 € | > 3.001 € | Δ.Α. |
|----------------------------------|---------|---------------|-----------------|-----------------|-----------------|-----------|------|
| Ζημιωμένη | 36,5 | 29,7 | 20,6 | 7,8 | 27,1 | 39,2 | 28,1 |
| Ούτε κερδοσιμένη, ούτε ζημιωμένη | 26,4 | 28,7 | 21,2 | 21,1 | 7,7 | 24,1 | 33,9 |
| Κερδοσιμένη | 34,7 | 39,5 | 56,7 | 68,1 | 65,2 | 32,4 | 33,1 |
| Δ.Ξ. / Δ.Α. | 2,4 | 2,1 | 1,4 | 3 | 0 | 4,3 | 4,9 |

| | ΔΗΜΟΣΙΟΣ ΥΠΑΛΛ. | ΙΔΙΩΤΙΚΟΣ ΥΠΑΛΛ. | Ε.Ε.Τ. | Ε.Ε.Ε. | ΕΠΙΧΕΙΡ. | ΑΓΡΟΤΗΣ / ΚΤΗΝΟΤΡ. | ΦΟΙΤΗΤΗΣ / ΣΠΟΥΔΑΣΤ. / ΜΑΘΗΤ. | ΟΙΚΙΑΚΑ | ΣΥΝΤΑΞΙΟΥΧΟΣ | ΑΝΕΡΓΟΣ |
|----------------------------------|-----------------|------------------|--------|--------|----------|--------------------|-------------------------------|---------|--------------|---------|
| Ζημιωμένη | 19,1 | 30,6 | 33,5 | 14,2 | 28,8 | 19,7 | 16,9 | 35,5 | 24,1 | 39,9 |
| Ούτε κερδοσιμένη, ούτε ζημιωμένη | 19,9 | 30,2 | 23,8 | 25 | 25,7 | 31,5 | 31,5 | 35 | 26,3 | 27,4 |
| Κερδοσιμένη | 61,1 | 37,2 | 41,6 | 59,5 | 41,1 | 48,8 | 43,3 | 24,5 | 47 | 28,8 |
| Δ.Ξ. / Δ.Α. | 0 | 2 | 1,1 | 1,3 | 4,4 | 0 | 8,2 | 4,9 | 2,6 | 4 |

| | ΑΝΩΤΕΡΗ > ΜΕΣΙΑΙΑ | ΜΕΣΙΑΙΑ ΤΑΞΗ | ΚΑΤΩΤΕΡΗ > ΜΕΣΙΑΙΑ | ΑΤΤΙΚΗ | ΜΑΚΕΔΟΝΙΑ | ΘΡΑΚΗ | ΗΠΕΙΡΟΣ | ΣΤ. ΕΛΛΑΔΑ & ΕΥΒΟΙΑ | ΠΕΛ/ ΝΗΣΟΣ | ΚΡΗΤΗ | ΑΙΓΑΙΟ | ΙΟΝΙΟ | ΘΕΣΣΑΛΙΑ |
|----------------------------------|-------------------|--------------|--------------------|--------|-----------|-------|---------|---------------------|------------|-------|--------|-------|----------|
| Ζημιωμένη | 16,9 | 22,9 | 36,7 | 25 | 29,8 | 21,6 | 26,1 | 40,4 | 28,3 | 20,3 | 28,8 | 26,8 | 28,5 |
| Ούτε κερδοσιμένη, ούτε ζημιωμένη | 27,2 | 26,2 | 29,1 | 26,4 | 27,9 | 24,5 | 27,3 | 24,7 | 28,6 | 34,7 | 28,5 | 25,3 | 20,6 |
| Κερδοσιμένη | 55,9 | 48 | 31,3 | 46 | 41,6 | 51,1 | 39,2 | 32 | 39,8 | 42,1 | 36,9 | 44,7 | 47,2 |
| Δ.Ξ. / Δ.Α. | 0 | 2,9 | 2,8 | 2,5 | 0,7 | 2,8 | 7,5 | 2,8 | 3,3 | 2,9 | 5,7 | 3,2 | 3,7 |

| | ΣΥΡΙΖΑ | ΝΔ | Χρυσή Αυγή | ΠΑΣΟΚ - Δημοκρατική Συμπράταξη | ΚΚΕ | Το Ποτάμι | Ανεξάρτητοι Έλληνες | Ένωση Κεντρώων |
|----------------------------------|--------|------|------------|--------------------------------|------|-----------|---------------------|----------------|
| Ζημιωμένη | 28,6 | 16,6 | 56,6 | 12,1 | 43,3 | 2,3 | 35,7 | 7,2 |
| Ούτε κερδοσιμένη, ούτε ζημιωμένη | 28,8 | 21,8 | 27,2 | 15,5 | 31,1 | 27 | 30,8 | 43,9 |
| Κερδοσιμένη | 41,1 | 59,2 | 13,9 | 72,4 | 21,7 | 70,6 | 33,6 | 45,3 |
| Δ.Ξ. / Δ.Α. | 1,5 | 2,4 | 2,3 | 0 | 3,9 | 0 | 0 | 3,6 |

| | Άκρα αριστερά | Αριστερά | Κεντροαριστερά | Κέντρο | Κεντροδεξιά | Δεξιά | Άκρα δεξιά | Δεν με εκφράζει ο άξονας (αυθόρμητα) | Δ.Ξ. / Δ.Α. |
|----------------------------------|---------------|----------|----------------|--------|-------------|-------|------------|--------------------------------------|-------------|
| Ζημιωμένη | 58,8 | 26,7 | 20,2 | 23,4 | 22,5 | 28,3 | 45,1 | 40,8 | 38 |
| Ούτε κερδοσιμένη, ούτε ζημιωμένη | 13,3 | 31,5 | 25,3 | 27,7 | 22,9 | 21,2 | 32,3 | 33,7 | 25,4 |
| Κερδοσιμένη | 27,9 | 36,2 | 51,3 | 47 | 53,7 | 46,9 | 20,4 | 24,3 | 25,4 |
| Δ.Ξ. / Δ.Α. | 0 | 5,5 | 3,2 | 1,9 | 0,9 | 3,6 | 2,2 | 1,2 | 11,2 |

ΤΙ ΠΙΣΤΕΥΟΥΝ ΟΙ ΕΛΛΗΝΕΣ
ΙΑΝΟΥΑΡΙΟΣ - ΦΕΒΡΟΥΑΡΙΟΣ 2018

| | ΔΕΝ ΤΑ ΒΓΑΖΩ ΠΕΡΑ | ΜΕ ΜΕΓΑΛΕΣ ΔΥΣΚΟΛΙΕΣ | ΔΕΝ ΜΟΥ ΜΕΝΟΥΝ ΠΟΛΛΑ ΣΤΗΝ ΑΚΡΗ | ΑΝΕΤΟΣ ΟΙΚΟΝΟΜΙΚΑ |
|----------------------------------|-------------------|----------------------|--------------------------------|-------------------|
| Ζημιωμένη | 50,4 | 31,5 | 19,6 | 21,1 |
| Ούτε κερδοσιμένη, ούτε ζημιωμένη | 18,2 | 29,3 | 27,3 | 23,2 |
| Κερδοσιμένη | 30,5 | 36,2 | 50,1 | 54,7 |
| Δ.Ξ. / Δ.Α. | 1 | 3 | 3 | 1 |

| | Δημοψήφισμα/Όχι | Δημοψήφισμα/Ναι |
|----------------------------------|-----------------|-----------------|
| Ζημιωμένη | 33,8 | 17 |
| Ούτε κερδοσιμένη, ούτε ζημιωμένη | 28,6 | 22,6 |
| Κερδοσιμένη | 35,6 | 59 |
| Δ.Ξ. / Δ.Α. | 2 | 1,4 |

Πίνακας Α3.3: Η Ελλάδα βγαίνει έως σήμερα ζημιωμένη ή κερδισμένη από τη συμμετοχή της στην Ευρωπαϊκή Ένωση στον τομέα των εθνικών θεμάτων (διμερείς διαφορές με την Τουρκία [Κύπρος, Αιγαίο], Μακεδονικό);

| | ΣΥΝΟΛΟ | ΑΝΔΡΑΣ | | | | | ΓΥΝΑΙΚΑ | | | | | ΜΕΤΑΠΤ. / ΔΙΔΑΚΤ. |
|---------------------------------|--------|--------|-------|-------|-------|------|---------|-------|-------|-------|------|-------------------|
| | | 17-24 | 25-39 | 40-54 | 55-64 | 65 + | 17-24 | 25-39 | 40-54 | 55-64 | 65 + | |
| Ζημιωμένη | 36,9 | 36,5 | 37,3 | 34,3 | 41,8 | 30,4 | 36,7 | 42,3 | 54,9 | 39,7 | 36,3 | 19,5 |
| Ούτε ζημιωμένη, ούτε κερδισμένη | 29,4 | 27,9 | 30,9 | 30,2 | 28,1 | 33,1 | 32,6 | 21,6 | 23,5 | 29,6 | 30,1 | 28,7 |
| Κερδισμένη | 31,3 | 34,2 | 28,5 | 28,1 | 29 | 33,4 | 29,1 | 35,2 | 19,5 | 27 | 31,8 | 51,2 |
| Δ.Ξ. / Δ.Α. | 2,4 | 1,4 | 3,3 | 7,4 | 1,1 | 3,1 | 1,6 | 0,9 | 2,2 | 3,8 | 1,8 | 0,7 |

| | < 500 € | | 501 - 1.000 € | | 1.001 - 1.500 € | | 1.501 - 2.000 € | | 2.001 - 3.000 € | | > 3.001 € | | Δ.Α. |
|---------------------------------|-----------|---------------------------------|---------------|-------------|-----------------|---------------------------------|-----------------|-------------|-----------------|---------------------------------|------------|-------------|------|
| | Ζημιωμένη | Ούτε κερδισμένη, ούτε ζημιωμένη | Κερδισμένη | Δ.Ξ. / Δ.Α. | Ζημιωμένη | Ούτε κερδισμένη, ούτε ζημιωμένη | Κερδισμένη | Δ.Ξ. / Δ.Α. | Ζημιωμένη | Ούτε κερδισμένη, ούτε ζημιωμένη | Κερδισμένη | Δ.Ξ. / Δ.Α. | |
| Ζημιωμένη | 44,5 | 39,9 | 26,7 | 19,2 | 35 | 38,6 | 40,3 | | | | | | |
| Ούτε κερδισμένη, ούτε ζημιωμένη | 29,3 | 29,5 | 32,9 | 26,1 | 18,9 | 35,4 | 27,2 | | | | | | |
| Κερδισμένη | 24,4 | 28,2 | 39,8 | 51,7 | 46,1 | 26 | 27,5 | | | | | | |
| Δ.Ξ. / Δ.Α. | 1,7 | 2,4 | 0,6 | 2,9 | 0 | 0 | 5,1 | | | | | | |

| | ΔΗΜΟΣΙΟΣ ΥΠΑΛΛ. | ΙΔΙΩΤΙΚΟΣ ΥΠΑΛΛ. | Ε.Ε.Τ. | Ε.Ε.Ε. | ΕΠΙΧΕΙΡ. | ΑΓΡΟΤΗΣ / ΚΤΗΝΟΤΡ. | ΦΟΙΤΗΤΗΣ / ΣΠΟΥΔΑΣΤ. / ΜΑΘΗΤ. | ΟΙΚΙΑΚΑ | ΣΥΝΤΑΞΙΟΥΧΟΣ | ΑΝΕΡΓΟΣ |
|---------------------------------|-----------------|------------------|--------|--------|----------|--------------------|-------------------------------|---------|--------------|---------|
| | Ζημιωμένη | 23,4 | 34,8 | 39,9 | 25,1 | 39,2 | 46,4 | 25 | 42,9 | 38,3 |
| Ούτε κερδισμένη, ούτε ζημιωμένη | 30 | 32,2 | 28,3 | 31,2 | 32,3 | 29,6 | 37,5 | 31,6 | 27,2 | 22,7 |
| Κερδισμένη | 44,1 | 31,6 | 27,7 | 42,3 | 28,4 | 17,9 | 29,5 | 21 | 33,8 | 17,9 |
| Δ.Ξ. / Δ.Α. | 2,5 | 1,4 | 4 | 1,3 | 0 | 6,1 | 8 | 4,6 | 0,6 | 2,7 |

| | ΑΝΩΤΕΡΗ > ΜΕΣΙΑΙΑ | ΜΕΣΙΑΙΑ ΤΑΞΗ | ΚΑΤΩ-ΤΕΡΗ > ΜΕΣΙΑΙΑ | ΑΤΤΙΚΗ | ΜΑΚΕΔΟΝΙΑ | ΘΡΑΚΗ | ΗΠΕΙΡΟΣ | ΣΤ. ΕΛΛΑΔΑ & ΕΥΒΟΙΑ | ΠΕΛ/ ΝΗΣΟΣ | ΚΡΗΤΗ | ΑΙΓΑΙΟ | ΙΟΝΙΟ | ΘΕΣΣΑΛΙΑ |
|---------------------------------|-------------------|--------------|---------------------|--------|-----------|-------|---------|---------------------|------------|-------|--------|-------|----------|
| | Ζημιωμένη | 30,7 | 31,2 | 47,3 | 33,4 | 38,1 | 28,1 | 45,4 | 41,2 | 47,6 | 21,1 | 34,2 | 48,1 |
| Ούτε κερδισμένη, ούτε ζημιωμένη | 25,9 | 32,1 | 27,1 | 29,2 | 31,2 | 36,3 | 19,3 | 35,2 | 20,4 | 45,1 | 28,8 | 18,8 | 25,4 |
| Κερδισμένη | 37,7 | 34,4 | 23,3 | 36,2 | 29 | 35,6 | 24,7 | 19,1 | 28,3 | 29,7 | 35 | 29,9 | 32 |
| Δ.Ξ. / Δ.Α. | 5,7 | 2,2 | 2,3 | 1,2 | 1,7 | 0 | 10,6 | 4,5 | 3,8 | 4,1 | 1,9 | 3,2 | 2,1 |

| | ΣΥΡΙΖΑ | ΝΔ | Χρυσή Αυγή | ΠΑΣΟΚ - Δημοκρατική Συμπράταξη | ΚΚΕ | Το Ποτάμι | Ανεξάρτητοι Έλληνες | Ένωση Κεντρώων |
|---------------------------------|-----------|------|------------|--------------------------------|------|-----------|---------------------|----------------|
| | Ζημιωμένη | 32,4 | 29,6 | 63,9 | 28,9 | 55 | 13,3 | 45,7 |
| Ούτε κερδισμένη, ούτε ζημιωμένη | 36,4 | 28,4 | 22,7 | 26,7 | 26,4 | 24,7 | 19,9 | 33 |
| Κερδισμένη | 27,9 | 41,6 | 13,4 | 41,4 | 18,6 | 61,9 | 30,9 | 38,1 |
| Δ.Ξ. / Δ.Α. | 3,2 | 0,4 | 0 | 2,9 | 0 | 0 | 3,5 | 0 |

| | Άκρα αριστερά | Αριστερά | Κεντροαριστερά | Κέντρο | Κεντροδεξιά | Δεξιά | Άκρα δεξιά | Δεν με εκφράζει ο άξονας (αυθόρμητα) | Δ.Ξ. / Δ.Α. |
|---------------------------------|---------------|----------|----------------|--------|-------------|-------|------------|--------------------------------------|-------------|
| | Ζημιωμένη | 61 | 36,5 | 27,9 | 30,3 | 33,6 | 40,8 | 64,6 | 51,7 |
| Ούτε κερδισμένη, ούτε ζημιωμένη | 7,9 | 37,9 | 36,1 | 32,3 | 29,4 | 22,1 | 20,2 | 22,4 | 23,6 |
| Κερδισμένη | 31,1 | 24,4 | 33,9 | 34,9 | 36 | 35 | 15,1 | 23 | 24,1 |
| Δ.Ξ. / Δ.Α. | 0 | 1,2 | 2,1 | 2,5 | 1,1 | 2,1 | 0 | 3 | 13,3 |

| | ΔΕΝ ΤΑ ΒΓΑΖΩ ΠΕΡΑ | ΜΕ ΜΕΓΑΛΕΣ ΔΥΣΚΟΛΙΕΣ | ΔΕΝ ΜΟΥ ΜΕΝΟΥΝ ΠΟΛΛΑ ΣΤΗΝ ΑΚΡΗ | ΑΝΕΤΟΣ ΟΙΚΟΝΟΜΙΚΑ |
|---------------------------------|-------------------|----------------------|--------------------------------|-------------------|
| | Ζημιωμένη | 52,7 | 43,9 | 29,3 |
| Ούτε κερδισμένη, ούτε ζημιωμένη | 24,9 | 28,3 | 30,2 | 37,3 |
| Κερδισμένη | 16,9 | 25,7 | 38,5 | 37,3 |
| Δ.Ξ. / Δ.Α. | 5,5 | 2,2 | 1,9 | 2,7 |

| | Δημοψήφισμα/Όχι | Δημοψήφισμα/Ναι |
|---------------------------------|-----------------|-----------------|
| | Ζημιωμένη | 44,9 |
| Ούτε κερδισμένη, ούτε ζημιωμένη | 30,1 | 32 |
| Κερδισμένη | 23,4 | 43,2 |
| Δ.Ξ. / Δ.Α. | 1,6 | 1,5 |

Πίνακας Α3.4: Η Ελλάδα βγαίνει έως σήμερα ζημιωμένη ή κερδοσιμένη από τη συμμετοχή της στην Ευρωπαϊκή Ένωση στον πολιτισμό (παιδεία, τέχνες κ.λπ.);

| | ΣΥΝΟΛΟ | ΑΝΔΡΑΣ ΓΥΝΑΙΚΑ | | 17-24 | 25-39 | 40-54 | 55-64 | 65 + | Α' ΒΑΘΜΙΑ | Β' ΒΑΘΜΙΑ | Γ' ΒΑΘΜΙΑ | ΜΕΤΑΠΤ. / ΔΙΔΑΚΤ. |
|----------------------------------|--------|----------------|------|-------|-------|-------|-------|------|-----------|-----------|-----------|-------------------|
| | | 24,5 | 26,6 | 14 | 32,6 | 22 | 25,5 | 28,3 | | | | |
| Ζημιωμένη | 25,5 | 24,5 | 26,6 | 14 | 32,6 | 22 | 25,5 | 28,3 | 39,1 | 27,2 | 25,3 | 14,6 |
| Ούτε ζημιωμένη, ούτε κερδοσιμένη | 26,5 | 23 | 29,9 | 26,1 | 24,5 | 30,7 | 27,5 | 21,8 | 24,5 | 26,4 | 27,1 | 24,8 |
| Κερδοσιμένη | 46,1 | 51,4 | 41 | 58,8 | 42,1 | 45,8 | 44,2 | 46,5 | 33,9 | 43,3 | 46,7 | 59 |
| Δ.Ξ. / Δ.Α. | 1,8 | 1,1 | 2,5 | 1,1 | 0,8 | 1,5 | 2,8 | 3,4 | 2,5 | 3 | 0,9 | 1,6 |

| | < 500 € | 501 - 1.000 € | 1.001 - 1.500 € | 1.501 - 2.000 € | 2.001 - 3.000 € | > 3.001 € | Δ.Α. |
|----------------------------------|---------|---------------|-----------------|-----------------|-----------------|-----------|------|
| | | | | | | | |
| Ούτε κερδοσιμένη, ούτε ζημιωμένη | 26,5 | 28,1 | 25,6 | 30,2 | 16,7 | 21,8 | 25,6 |
| Κερδοσιμένη | 41,8 | 41,3 | 52,4 | 57,3 | 56,2 | 46,6 | 46,9 |
| Δ.Ξ. / Δ.Α. | 1,4 | 1,6 | 2,1 | 0 | 0 | 8,6 | 2,4 |

| | ΔΗΜΟΣΙΟΣ ΥΠΑΛΛ. | ΙΔΙΩΤΙΚΟΣ ΥΠΑΛΛ. | Ε.Ε.Τ. | Ε.Ε.Ε. | ΕΠΙΧΕΙΡ. | ΑΓΡΟΤΗΣ / ΚΤΗΝΟΤΡ. | ΦΟΙΤΗΤΗΣ / ΣΠΟΥΔΑΣΤ. / ΜΑΘΗΤ. | ΟΙΚΙΑΚΑ | ΣΥΝΤΑΞΙΟΥΧΟΣ | ΑΝΕΡΓΟΣ |
|----------------------------------|-----------------|------------------|--------|--------|----------|--------------------|-------------------------------|---------|--------------|---------|
| | Ζημιωμένη | 17,1 | 27 | 26,2 | 18,8 | 27,6 | 19,8 | 8,3 | 35,5 | 28,2 |
| Ούτε κερδοσιμένη, ούτε ζημιωμένη | 27 | 24,7 | 30,2 | 25,6 | 28,8 | 29,9 | 21 | 30,7 | 25,8 | 27,5 |
| Κερδοσιμένη | 54,8 | 47,3 | 41,1 | 54,3 | 39 | 50,2 | 68,6 | 30,8 | 43,7 | 38,6 |
| Δ.Ξ. / Δ.Α. | 1,2 | 1,1 | 2,5 | 1,3 | 4,6 | 0 | 2,2 | 2,9 | 2,2 | 1,6 |

| | ΑΝΩΤΕΡΗ > ΜΕΣΙΑΙΑ | ΜΕΣΙΑΙΑ ΤΑΞΗ | ΚΑΤΩΤΕΡΗ > ΜΕΣΙΑΙΑ | ΑΤΤΙΚΗ | ΜΑΚΕΔΟΝΙΑ | ΘΡΑΚΗ | ΗΠΕΙΡΟΣ | ΣΤ. ΕΛΛΑΔΑ & ΕΥΒΟΙΑ | ΠΕΛ/ ΝΗΣΟΣ | ΚΡΗΤΗ | ΑΙΓΑΙΟ | ΙΟΝΙΟ | ΘΕΣΣΑΛΙΑ |
|----------------------------------|-------------------|--------------|--------------------|--------|-----------|-------|---------|---------------------|------------|-------|--------|-------|----------|
| | Ζημιωμένη | 17,2 | 21,7 | 33,8 | 22,5 | 23,8 | 18,4 | 40,2 | 33,9 | 27,5 | 29,6 | 23 | 33,5 |
| Ούτε κερδοσιμένη, ούτε ζημιωμένη | 28,2 | 28,7 | 24,3 | 26,9 | 28,9 | 29,8 | 16,6 | 23,4 | 25 | 21,1 | 34,3 | 30,9 | 23,9 |
| Κερδοσιμένη | 54,6 | 47,6 | 40 | 48,2 | 46,7 | 51,8 | 43,1 | 41,7 | 46,1 | 45 | 35,2 | 35,6 | 48,2 |
| Δ.Ξ. / Δ.Α. | 0 | 2,1 | 1,9 | 2,4 | 0,7 | 0 | 0 | 1 | 1,4 | 4,3 | 7,5 | 0 | 1,1 |

| | ΣΥΡΙΖΑ | ΝΔ | Χρυσή Αυγή | ΠΑΣΟΚ - Δημοκρατική Συμπράταξη | ΚΚΕ | Το Ποτάμι | Ανεξάρτητοι Έλληνες | Ένωση Κεντρώων |
|----------------------------------|-----------|------|------------|--------------------------------|------|-----------|---------------------|----------------|
| | Ζημιωμένη | 24,6 | 20,4 | 46,5 | 5,9 | 48,8 | 10,7 | 26,6 |
| Ούτε κερδοσιμένη, ούτε ζημιωμένη | 30 | 20 | 28,9 | 26,9 | 28,7 | 28,8 | 34,3 | 27,2 |
| Κερδοσιμένη | 43,3 | 56,7 | 21,6 | 64,3 | 22,5 | 58 | 39,1 | 52,9 |
| Δ.Ξ. / Δ.Α. | 2,1 | 2,8 | 3 | 2,9 | 0 | 2,5 | 0 | 0 |

| | Άκρα αριστερά | Αριστερά | Κεντροαριστερά | Κέντρο | Κεντροδεξιά | Δεξιά | Άκρα δεξιά | Δεν με εκφράζει ο άξονας (αυθόρμητα) | Δ.Ξ. / Δ.Α. |
|----------------------------------|---------------|----------|----------------|--------|-------------|-------|------------|--------------------------------------|-------------|
| | Ζημιωμένη | 27 | 27,6 | 16,4 | 21,1 | 23,1 | 26 | 50,6 | 35,6 |
| Ούτε κερδοσιμένη, ούτε ζημιωμένη | 46,7 | 24,7 | 31,5 | 27,8 | 23,2 | 23,5 | 30,6 | 25,1 | 21,3 |
| Κερδοσιμένη | 26,3 | 45,2 | 50,2 | 49,8 | 51,5 | 47,3 | 18,8 | 37,6 | 39 |
| Δ.Ξ. / Δ.Α. | 0 | 2,6 | 1,9 | 1,3 | 2,2 | 3,1 | 0 | 1,7 | 1,7 |

| | ΔΕΝ ΤΑ ΒΓΑΖΩ ΠΕΡΑ | ΜΕ ΜΕΓΑΛΕΣ ΔΥΣΚΟΛΙΕΣ | ΔΕΝ ΜΟΥ ΜΕΝΟΥΝ ΠΟΛΛΑ ΣΤΗΝ ΑΚΡΗ | ΑΝΕΤΟΣ ΟΙΚΟΝΟΜΙΚΑ |
|----------------------------------|-------------------|----------------------|--------------------------------|-------------------|
| | Ζημιωμένη | 38,6 | 31 | 19,6 |
| Ούτε κερδοσιμένη, ούτε ζημιωμένη | 23,1 | 26,6 | 29,6 | 14,2 |
| Κερδοσιμένη | 37,3 | 41,2 | 48,5 | 67 |
| Δ.Ξ. / Δ.Α. | 1 | 1,3 | 2,4 | 3,3 |

| | Δημοψήφισμα/Όχι | Δημοψήφισμα/Ναι |
|----------------------------------|-----------------|-----------------|
| | Ζημιωμένη | 32,3 |
| Ούτε κερδοσιμένη, ούτε ζημιωμένη | 26,1 | 25,5 |
| Κερδοσιμένη | 40,1 | 56,9 |
| Δ.Ξ. / Δ.Α. | 1,4 | 2,5 |

Πίνακας Α3.5: Η Ελλάδα βγαίνει έως σήμερα ζημιωμένη ή κερδοσιμένη από τη συμμετοχή της στην Ευρωπαϊκή Ένωση στην οργάνωση του κράτους και ειδικά της Δημόσιας Διοίκησης;

| | ΣΥΝΟΛΟ | ΑΝΔΡΑΣ | | | | | ΓΥΝΑΙΚΑ | | | | | |
|----------------------------------|--------|--------|-------|-------|-------|------|-----------|-----------|-----------|-------------------|------|------|
| | | 17-24 | 25-39 | 40-54 | 55-64 | 65 + | Α' ΒΑΘΜΙΑ | Β' ΒΑΘΜΙΑ | Γ' ΒΑΘΜΙΑ | ΜΕΤΑΠΤ. / ΔΙΔΑΚΤ. | | |
| Ζημιωμένη | 34,8 | 30,7 | 38,7 | 29,1 | 39,5 | 30,2 | 34,9 | 38,9 | 53,9 | 41,4 | 30,1 | 20 |
| Ούτε ζημιωμένη, ούτε κερδοσιμένη | 27,6 | 26,7 | 28,4 | 36,7 | 28,4 | 29,1 | 25 | 21,2 | 26,3 | 26,3 | 29,4 | 25,4 |
| Κερδοσιμένη | 34,4 | 40,8 | 28,4 | 29 | 29,5 | 37 | 38,1 | 36,4 | 17,5 | 27,4 | 38 | 53 |
| Δ.Ξ. / Δ.Α. | 3,2 | 1,8 | 4,6 | 5,2 | 2,6 | 3,7 | 2 | 3,5 | 2,3 | 4,9 | 2,5 | 1,6 |

| | < 500 € | | 501 - 1.000 € | | 1.001 - 1.500 € | | 1.501 - 2.000 € | | 2.001 - 3.000 € | | > 3.001 € | | Δ.Α. |
|----------------------------------|-----------|----------------------------------|---------------|-------------|-----------------|------|-----------------|--|-----------------|--|-----------|--|------|
| | Ζημιωμένη | Ούτε κερδοσιμένη, ούτε ζημιωμένη | Κερδοσιμένη | Δ.Ξ. / Δ.Α. | | | | | | | | | |
| Ζημιωμένη | 42,7 | 37,8 | 23,5 | 20,7 | 32,4 | 34,3 | 38,4 | | | | | | |
| Ούτε κερδοσιμένη, ούτε ζημιωμένη | 24,1 | 31,6 | 22 | 28,6 | 32,4 | 24,1 | 29,9 | | | | | | |
| Κερδοσιμένη | 30,1 | 27,8 | 53,4 | 49 | 31,4 | 32,7 | 25,6 | | | | | | |
| Δ.Ξ. / Δ.Α. | 3,1 | 2,8 | 1,1 | 1,6 | 3,8 | 8,8 | 6,1 | | | | | | |

| | ΔΗΜΟΣΙΟΣ ΥΠΑΛΛ. | ΙΔΙΩΤΙΚΟΣ ΥΠΑΛΛ. | Ε.Ε.Τ. | Ε.Ε.Ε. | ΕΠΙΧΕΙΡ. | ΑΓΡΟΤΗΣ / ΚΤΗΝΟΤΡ. | ΦΟΙΤΗΤΗΣ / ΣΠΟΥΔΑΣΤ. / ΜΑΘΗΤ. | ΟΙΚΙΑΚΑ | ΣΥΝΤΑΞΙΟΥΧΟΣ | ΑΝΕΡΓΟΣ |
|----------------------------------|-----------------|------------------|--------|--------|----------|--------------------|-------------------------------|---------|--------------|---------|
| | Ζημιωμένη | 18,9 | 33,1 | 46,8 | 16,5 | 46,4 | 64,1 | 21,1 | 47,4 | 36,9 |
| Ούτε κερδοσιμένη, ούτε ζημιωμένη | 26 | 33,6 | 20,8 | 30 | 21 | 35,9 | 31,2 | 23,6 | 23 | 37,7 |
| Κερδοσιμένη | 53,9 | 31 | 30,6 | 49,3 | 28 | 0 | 39,6 | 20,7 | 38,2 | 20,4 |
| Δ.Ξ. / Δ.Α. | 1,1 | 2,4 | 1,8 | 4,2 | 4,5 | 0 | 8,1 | 8,4 | 1,9 | 3,3 |

| | ΑΝΩΤΕΡΗ > ΜΕΣΙΑΙΑ | ΜΕΣΙΑΙΑ ΤΑΞΗ | ΚΑΤΩΤΕΡΗ > ΜΕΣΙΑΙΑ | ΑΤΤΙΚΗ | ΜΑΚΕΔΟΝΙΑ | ΘΡΑΚΗ | ΗΠΕΙΡΟΣ | ΣΤ. ΕΛΛΑΔΑ & ΕΥΒΟΙΑ | ΠΕΛ/ ΝΗΣΟΣ | ΚΡΗΤΗ | ΑΙΓΑΙΟ | ΙΟΝΙΟ | ΘΕΣΣΑΛΙΑ |
|----------------------------------|-------------------|--------------|--------------------|--------|-----------|-------|---------|---------------------|------------|-------|--------|-------|----------|
| | Ζημιωμένη | 24,7 | 30,9 | 42,9 | 31,9 | 37,3 | 23,2 | 27,4 | 39,6 | 35,9 | 34,1 | 36,5 | 45,8 |
| Ούτε κερδοσιμένη, ούτε ζημιωμένη | 24,4 | 28,3 | 27,8 | 29,6 | 22,8 | 33,1 | 34,2 | 30,3 | 26,5 | 25,6 | 37,5 | 11,9 | 25,2 |
| Κερδοσιμένη | 46,8 | 37,5 | 26,8 | 35,6 | 36,8 | 41,7 | 31,9 | 28,9 | 34,8 | 37,6 | 18,8 | 33,6 | 32,1 |
| Δ.Ξ. / Δ.Α. | 4,1 | 3,3 | 2,6 | 2,8 | 3,1 | 2,1 | 6,4 | 1,2 | 2,7 | 2,7 | 7,2 | 8,8 | 3,9 |

| | ΣΥΡΙΖΑ | ΝΔ | Χρυσή Αυγή | ΠΑΣΟΚ - Δημοκρατική Συμπράταξη | ΚΚΕ | Το Ποτάμι | Ανεξάρτητοι Έλληνες | Ένωση Κεντρώων |
|----------------------------------|-----------|------|------------|--------------------------------|------|-----------|---------------------|----------------|
| | Ζημιωμένη | 29,1 | 28,5 | 73,8 | 25,8 | 55,2 | 13 | 30 |
| Ούτε κερδοσιμένη, ούτε ζημιωμένη | 29,6 | 23,7 | 10 | 29,9 | 20,8 | 16,8 | 38,8 | 47,8 |
| Κερδοσιμένη | 38,6 | 43,8 | 13,2 | 44,3 | 22,1 | 70,2 | 31,3 | 24,7 |
| Δ.Ξ. / Δ.Α. | 2,8 | 4 | 3 | 0 | 1,9 | 0 | 0 | 0 |

| | Άκρα αριστερά | Αριστερά | Κεντροαριστερά | Κέντρο | Κεντροδεξιά | Δεξιά | Άκρα δεξιά | Δεν με εκφράζει ο άξονας (αυθόρμητα) | Δ.Ξ. / Δ.Α. |
|----------------------------------|---------------|----------|----------------|--------|-------------|-------|------------|--------------------------------------|-------------|
| | Ζημιωμένη | 58,5 | 31,6 | 24,1 | 28,8 | 33,3 | 32,4 | 65,6 | 50,2 |
| Ούτε κερδοσιμένη, ούτε ζημιωμένη | 21,5 | 32,3 | 26,8 | 33,4 | 20,3 | 31,9 | 11,5 | 24,5 | 25,4 |
| Κερδοσιμένη | 20,1 | 35,2 | 46 | 35,3 | 43,8 | 31 | 22,9 | 20 | 17,7 |
| Δ.Ξ. / Δ.Α. | 0 | 0,9 | 3,2 | 2,6 | 2,6 | 4,6 | 0 | 5,4 | 8,7 |

| | ΔΕΝ ΤΑ ΒΓΑΖΩ ΠΕΡΑ | ΜΕ ΜΕΓΑΛΕΣ ΔΥΣΚΟΛΙΕΣ | ΔΕΝ ΜΟΥ ΜΕΝΟΥΝ ΠΟΛΛΑ ΣΤΗΝ ΑΚΡΗ | ΑΝΕΤΟΣ ΟΙΚΟΝΟΜΙΚΑ |
|----------------------------------|-------------------|----------------------|--------------------------------|-------------------|
| | Ζημιωμένη | 50,5 | 37,4 | 29 |
| Ούτε κερδοσιμένη, ούτε ζημιωμένη | 17,4 | 30,3 | 27,1 | 30 |
| Κερδοσιμένη | 26,8 | 30 | 39,8 | 40 |
| Δ.Ξ. / Δ.Α. | 5,3 | 2,3 | 4,1 | 2,2 |

| | Δημοψήφισμα/Όχι | Δημοψήφισμα/Ναι |
|----------------------------------|-----------------|-----------------|
| | Ζημιωμένη | 38 |
| Ούτε κερδοσιμένη, ούτε ζημιωμένη | 28,7 | 26,3 |
| Κερδοσιμένη | 31,2 | 45,4 |
| Δ.Ξ. / Δ.Α. | 2 | 2,9 |

Πίνακας Α3.6: Η Ελλάδα βγαίνει έως σήμερα ζημιωμένη ή κερδοσιμένη από τη συμμετοχή της στην Ευρωπαϊκή Ένωση στην προώθηση μιας περισσότερο δίκαιης κοινωνίας;

| | ΣΥΝΟΛΟ | ΑΝΔΡΑΣ | | Ηλικιακή Ομάδα | | | | | Α' ΒΑΘΜΙΑ | Β' ΒΑΘΜΙΑ | Γ' ΒΑΘΜΙΑ | ΜΕΤΑΠΤ. / ΔΙΔΑΚΤ. |
|----------------------------------|--------|---------|-------|----------------|-------|-------|------|------|-----------|-----------|-----------|-------------------|
| | | ΓΥΝΑΙΚΑ | 17-24 | 25-39 | 40-54 | 55-64 | 65 + | | | | | |
| Ζημιωμένη | 34,3 | 31,4 | 37,1 | 28,2 | 37,3 | 31 | 37 | 36,3 | 46,5 | 36,8 | 33,1 | 23,6 |
| Ούτε ζημιωμένη, ούτε κερδοσιμένη | 28,9 | 28,3 | 29,4 | 28,8 | 32,5 | 29,4 | 27,1 | 24,7 | 20,6 | 29 | 30,2 | 29 |
| Κερδοσιμένη | 33,7 | 39,3 | 28,3 | 39,8 | 27,6 | 34,9 | 33,5 | 36,8 | 30,5 | 29,4 | 34 | 46,8 |
| Δ.Ξ. / Δ.Α. | 3,1 | 1 | 5,2 | 3,1 | 2,6 | 4,7 | 2,4 | 2,2 | 2,4 | 4,7 | 2,7 | 0,6 |

| | Ετήσιο Εισόδημα | | | | | | Δ.Α. |
|----------------------------------|-----------------|---------------|-----------------|-----------------|-----------------|-----------|------|
| | < 500 € | 501 - 1.000 € | 1.001 - 1.500 € | 1.501 - 2.000 € | 2.001 - 3.000 € | > 3.001 € | |
| Ζημιωμένη | 41,8 | 36,4 | 29,2 | 19,3 | 22,3 | 31,6 | 34,6 |
| Ούτε κερδοσιμένη, ούτε ζημιωμένη | 26,7 | 31,8 | 22,1 | 34,4 | 33,9 | 29,6 | 31,5 |
| Κερδοσιμένη | 28,2 | 29,8 | 47 | 44,7 | 43,9 | 29 | 27,6 |
| Δ.Ξ. / Δ.Α. | 3,3 | 2 | 1,7 | 1,5 | 0 | 9,8 | 6,3 |

| | Υπαλληλική | | Ε.Ε.Τ. | Ε.Ε.Ε. | ΕΠΙΧΕΙΡ. | ΑΓΡΟΤΗΣ / ΚΤΗΝΟΤΡ. | ΦΟΙΤΗΤΗΣ / ΣΠΟΥΔΑΣΤ. / ΜΑΘΗΤ. | ΟΙΚΙΑΚΑ | ΣΥΝΤΑΞΙΟΥΧΟΣ | ΑΝΕΡΓΟΣ |
|----------------------------------|-----------------|------------------|--------|--------|----------|--------------------|-------------------------------|---------|--------------|---------|
| | ΔΗΜΟΣΙΟΣ ΥΠΑΛΛ. | ΙΔΙΩΤΙΚΟΣ ΥΠΑΛΛ. | | | | | | | | |
| Ζημιωμένη | 25,1 | 34,5 | 37,3 | 27,9 | 26,3 | 43,6 | 21 | 45,5 | 34,6 | 43,5 |
| Ούτε κερδοσιμένη, ούτε ζημιωμένη | 28 | 31,5 | 27,8 | 24,1 | 34,5 | 32,5 | 27 | 26,3 | 28,5 | 33,6 |
| Κερδοσιμένη | 45,5 | 31 | 30,9 | 48 | 34,7 | 18 | 50,1 | 17,6 | 34,6 | 20,7 |
| Δ.Ξ. / Δ.Α. | 1,4 | 3,1 | 4 | 0 | 4,4 | 5,8 | 2 | 10,5 | 2,2 | 2,2 |

| | Μεσογειακή | | | Περιφέρειες | | | | Στ. Ελλάδα & Ήβους | | Περιφέρειες | | | ΘΕΣΣΑΛΙΑ |
|----------------------------------|------------------|-------------|-------------------|-------------|-----------|-------|---------|--------------------|-------|-------------|-------|------|----------|
| | ΑΝΩΤΕΡΗ > ΜΕΣΑΙΑ | ΜΕΣΑΙΑ ΤΑΞΗ | ΚΑΤΩΤΕΡΗ > ΜΕΣΑΙΑ | ΑΤΤΙΚΗ | ΜΑΚΕΔΟΝΙΑ | ΘΡΑΚΗ | ΗΠΕΙΡΟΣ | ΠΕΛ/ ΝΗΣΟΣ | ΚΡΗΤΗ | ΑΙΓΑΙΟ | ΙΟΝΙΟ | | |
| Ζημιωμένη | 24,3 | 28,8 | 45 | 34,6 | 38,8 | 20,6 | 38,9 | 38,5 | 33,5 | 28,1 | 35,4 | 25,7 | 26,1 |
| Ούτε κερδοσιμένη, ούτε ζημιωμένη | 26,9 | 29,2 | 30,1 | 28,9 | 26,6 | 27,9 | 25,3 | 32,1 | 24,4 | 31 | 32,4 | 36,2 | 35 |
| Κερδοσιμένη | 44,7 | 38,9 | 22,4 | 33,4 | 31,5 | 49,4 | 29,4 | 26,2 | 38,3 | 39,3 | 28,7 | 38,1 | 35,4 |
| Δ.Ξ. / Δ.Α. | 4,1 | 3 | 2,6 | 3,1 | 3,1 | 2,1 | 6,4 | 3,1 | 3,8 | 1,6 | 3,5 | 0 | 3,5 |

| | ΣΥΡΙΖΑ | | ΝΔ | Χρυσή Αυγή | ΠΑΣΟΚ - Δημοκρατική Συμπράταξη | ΚΚΕ | Το Ποτάμι | Ανεξάρτητοι Έλληνες | Ένωση Κεντρώων |
|----------------------------------|----------|----------------|------|------------|--------------------------------|------|-----------|---------------------|----------------|
| | Αριστερά | Κεντροαριστερά | | | | | | | |
| Ζημιωμένη | 35,8 | 27,8 | 27,8 | 66,2 | 24,3 | 63,7 | 8,2 | 30,2 | 29,2 |
| Ούτε κερδοσιμένη, ούτε ζημιωμένη | 28,7 | 24,7 | 24,7 | 17,6 | 31,1 | 20,7 | 29,9 | 51,9 | 37,3 |
| Κερδοσιμένη | 32,7 | 43,4 | 43,4 | 13,9 | 44,5 | 11,7 | 61,9 | 14,5 | 29,8 |
| Δ.Ξ. / Δ.Α. | 2,8 | 4,1 | 4,1 | 2,3 | 0 | 3,9 | 0 | 3,5 | 3,6 |

| | Ακροαριστερά | | Κέντρο | Κεντροδεξιά | Δεξιά | Ακρο δεξιά | Δεν με εκπράζει ο άξονας (αυθόρμητα) | Δ.Ξ. / Δ.Α. |
|----------------------------------|--------------|----------------|--------|-------------|-------|------------|--------------------------------------|-------------|
| | Αριστερά | Κεντροαριστερά | | | | | | |
| Ζημιωμένη | 72,5 | 46,9 | 29,6 | 24,7 | 26,1 | 38,6 | 63 | 46,4 |
| Ούτε κερδοσιμένη, ούτε ζημιωμένη | 12 | 24,6 | 32,7 | 32,8 | 29,2 | 31 | 16,2 | 24,6 |
| Κερδοσιμένη | 15,4 | 25,9 | 35,2 | 39,7 | 42,8 | 26,6 | 20,9 | 24,2 |
| Δ.Ξ. / Δ.Α. | 0 | 2,7 | 2,6 | 2,7 | 1,9 | 3,8 | 0 | 4,8 |

| | ΔΕΝ ΤΑ ΒΓΑΖΩ ΠΕΡΑ | | ΜΕ ΜΕΓΑΛΕΣ ΔΥΣΚΟΛΙΕΣ | ΔΕΝ ΜΟΥ ΜΕΝΟΥΝ ΠΟΛΛΑ ΣΤΗΝ ΑΚΡΗ | ΑΝΕΤΟΣ ΟΙΚΟΝΟΜΙΚΑ |
|----------------------------------|-------------------|----------------------------------|----------------------|--------------------------------|-------------------|
| | Ζημιωμένη | Ούτε κερδοσιμένη, ούτε ζημιωμένη | | | |
| Ζημιωμένη | 50,9 | 39,1 | 39,1 | 27,8 | 20,9 |
| Ούτε κερδοσιμένη, ούτε ζημιωμένη | 25,4 | 30,8 | 30,8 | 28,2 | 28,4 |
| Κερδοσιμένη | 17,7 | 27,7 | 27,7 | 40,4 | 48,5 |
| Δ.Ξ. / Δ.Α. | 6 | 2,4 | 2,4 | 3,6 | 2,2 |

| | Δημοψήφισμα/Οχι | | Δημοψήφισμα/Ναι | |
|----------------------------------|-----------------|----------------------------------|-----------------|-------------|
| | Ζημιωμένη | Ούτε κερδοσιμένη, ούτε ζημιωμένη | Κερδοσιμένη | Δ.Ξ. / Δ.Α. |
| Ζημιωμένη | 42,9 | 23,7 | 23,7 | 23,7 |
| Ούτε κερδοσιμένη, ούτε ζημιωμένη | 30,1 | 24,6 | 24,6 | 24,6 |
| Κερδοσιμένη | 25,2 | 47,6 | 47,6 | 47,6 |
| Δ.Ξ. / Δ.Α. | 1,9 | 4,1 | 4,1 | 4,1 |

Πίνακας Α3.7: Η Ελλάδα βγαίνει έως σήμερα ζημιωμένη ή κερδοσιμένη από τη συμμετοχή της στην Ευρωπαϊκή Ένωση στην προστασία του περιβάλλοντος;

| ΣΥΝΟΛΟ | ΑΝΔΡΑΣ | ΓΥΝΑΙΚΑ | 17-24 | 25-39 | 40-54 | 55-64 | 65 + | Α' ΒΑΘΜΙΑ | Β' ΒΑΘΜΙΑ | Γ' ΒΑΘΜΙΑ | ΜΕΤΑΠΤ. / ΔΙΔΑΚΤ. | |
|----------------------------------|--------|---------|-------|-------|-------|-------|------|-----------|-----------|-----------|-------------------|------|
| Ζημιωμένη | 16,9 | 17,4 | 16,4 | 19,3 | 17,2 | 13,2 | 19,6 | 18,3 | 34,5 | 19,8 | 14,5 | 7,2 |
| Ούτε ζημιωμένη, ούτε κερδοσιμένη | 33,1 | 26,7 | 39,2 | 28,1 | 37,2 | 33,7 | 34,6 | 27,9 | 37,5 | 35,7 | 34,3 | 17,9 |
| Κερδοσιμένη | 47,3 | 53,3 | 41,5 | 50,5 | 42,6 | 50,8 | 43 | 50,8 | 25,6 | 40,9 | 49,3 | 71,8 |
| Δ.Ξ. / Δ.Α. | 2,7 | 2,5 | 2,8 | 2,1 | 3 | 2,4 | 2,8 | 3 | 2,4 | 3,6 | 2 | 3,1 |

| | < 500 € | 501 - 1.000 € | 1.001 - 1.500 € | 1.501 - 2.000 € | 2.001 - 3.000 € | > 3.001 € | Δ.Α. |
|----------------------------------|---------|---------------|-----------------|-----------------|-----------------|-----------|------|
| Ζημιωμένη | 23,5 | 17,8 | 8,8 | 8,2 | 8,8 | 15,1 | 21 |
| Ούτε κερδοσιμένη, ούτε ζημιωμένη | 34,4 | 36,4 | 25,8 | 26,7 | 30,4 | 28,5 | 36,8 |
| Κερδοσιμένη | 39,8 | 43,9 | 62,6 | 65,1 | 57,3 | 47,6 | 38,1 |
| Δ.Ξ. / Δ.Α. | 2,2 | 2 | 2,8 | 0 | 3,5 | 8,8 | 4,1 |

| | ΔΗΜΟΣΙΟΣ ΥΠΑΛΛ. | ΙΔΙΩΤΙΚΟΣ ΥΠΑΛΛ. | Ε.Ε.Τ. | Ε.Ε.Ε. | ΕΠΙΧΕΙΡ. | ΑΓΡΟΤΗΣ / ΚΤΗΝΟΤΡ. | ΦΟΙΤΗΤΗΣ / ΣΠΟΥΔΑΣΤ. / ΜΑΘΗΤ. | ΟΙΚΙΑΚΑ | ΣΥΝΤΑΞΙΟΥΧΟΣ | ΑΝΕΡΓΟΣ |
|----------------------------------|-----------------|------------------|--------|--------|----------|--------------------|-------------------------------|---------|--------------|---------|
| Ζημιωμένη | 8,5 | 14,4 | 18,2 | 5,9 | 26,7 | 26,1 | 20,8 | 23 | 18 | 24,2 |
| Ούτε κερδοσιμένη, ούτε ζημιωμένη | 22 | 38 | 35,1 | 32,8 | 29,4 | 29,8 | 20,9 | 42,7 | 31,2 | 39,7 |
| Κερδοσιμένη | 68,9 | 44,6 | 44,4 | 57 | 39,6 | 38,1 | 56,3 | 31,1 | 48,5 | 32,4 |
| Δ.Ξ. / Δ.Α. | 0,6 | 2,9 | 2,4 | 4,3 | 4,3 | 6,1 | 2 | 3,2 | 2,2 | 3,7 |

| | ΑΝΩΤΕΡΗ > ΜΕΣΙΑΙΑ | ΜΕΣΙΑΙΑ ΤΑΞΗ | ΚΑΤΩΤΕΡΗ > ΜΕΣΙΑΙΑ | ΑΤΤΙΚΗ | ΜΑΚΕΔΟΝΙΑ | ΘΡΑΚΗ | ΗΠΕΙΡΟΣ | ΣΤ. ΕΛΛΑΔΑ & ΕΥΒΟΙΑ | ΠΕΛ/ ΝΗΣΟΣ | ΚΡΗΤΗ | ΑΙΓΑΙΟ | ΙΟΝΙΟ | ΘΕΣΣΑΛΙΑ |
|----------------------------------|-------------------|--------------|--------------------|--------|-----------|-------|---------|---------------------|------------|-------|--------|-------|----------|
| Ζημιωμένη | 4,9 | 12,7 | 26,7 | 16 | 17,2 | 18,6 | 32,7 | 18,7 | 15,3 | 15,4 | 13,2 | 20,1 | 15,4 |
| Ούτε κερδοσιμένη, ούτε ζημιωμένη | 33,2 | 32,5 | 35 | 34 | 33,8 | 25 | 20,1 | 35,3 | 34,7 | 32,3 | 31,8 | 26,8 | 35,2 |
| Κερδοσιμένη | 60,2 | 52,2 | 36,3 | 48 | 47,9 | 53,9 | 42 | 42,8 | 46,9 | 49,3 | 44,6 | 45,6 | 47,4 |
| Δ.Ξ. / Δ.Α. | 1,7 | 2,7 | 2,1 | 2 | 1,1 | 2,4 | 5,2 | 3,3 | 3 | 3 | 10,4 | 7,6 | 2 |

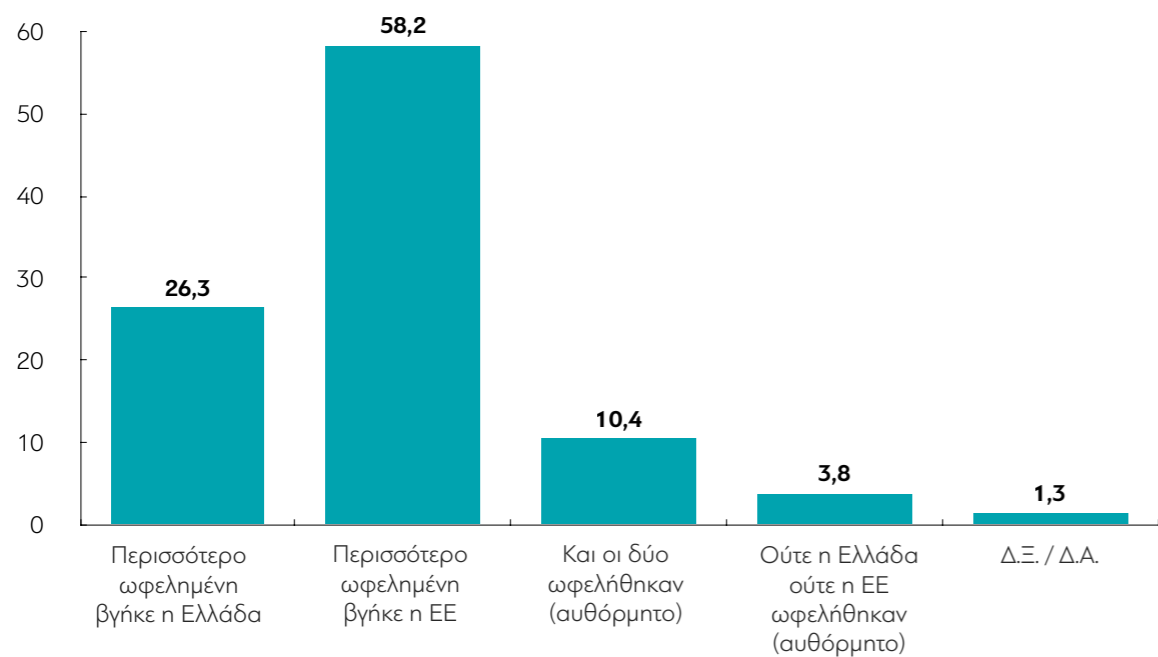
| | ΣΥΡΙΖΑ | ΝΔ | Χρυσή Αυγή | ΠΑΣΟΚ - Δημοκρατική Συμπράταξη | ΚΚΕ | Το Ποτάμι | Ανεξάρτητοι Έλληνες | Ένωση Κεντρώων |
|----------------------------------|--------|------|------------|--------------------------------|------|-----------|---------------------|----------------|
| Ζημιωμένη | 12,9 | 12,1 | 25,4 | 8,9 | 47,2 | 0 | 14,2 | 14,9 |
| Ούτε κερδοσιμένη, ούτε ζημιωμένη | 41,2 | 29,1 | 38,4 | 29,4 | 30,8 | 20,2 | 46,6 | 23,1 |
| Κερδοσιμένη | 44,6 | 56,4 | 28,4 | 58,8 | 22 | 77,3 | 39,2 | 62 |
| Δ.Ξ. / Δ.Α. | 1,3 | 2,4 | 7,8 | 2,8 | 0 | 2,5 | 0 | 0 |

| | Άκρα αριστερά | Αριστερά | Κεντροαριστερά | Κέντρο | Κεντροδεξιά | Δεξιά | Άκρα δεξιά | Δεν με εκφράζει ο άξονας (αυθόρμητα) | Δ.Ξ. / Δ.Α. |
|----------------------------------|---------------|----------|----------------|--------|-------------|-------|------------|--------------------------------------|-------------|
| Ζημιωμένη | 36,9 | 20 | 9,4 | 14,5 | 11,9 | 19,1 | 26,2 | 24,1 | 31,1 |
| Ούτε κερδοσιμένη, ούτε ζημιωμένη | 35,3 | 32,4 | 35,7 | 32,8 | 32,5 | 29,1 | 38 | 37,7 | 19,4 |
| Κερδοσιμένη | 27,8 | 45,4 | 54 | 49,7 | 54,3 | 47 | 35,8 | 35,3 | 37,7 |
| Δ.Ξ. / Δ.Α. | 0 | 2,2 | 1 | 3 | 1,3 | 4,8 | 0 | 2,9 | 11,7 |

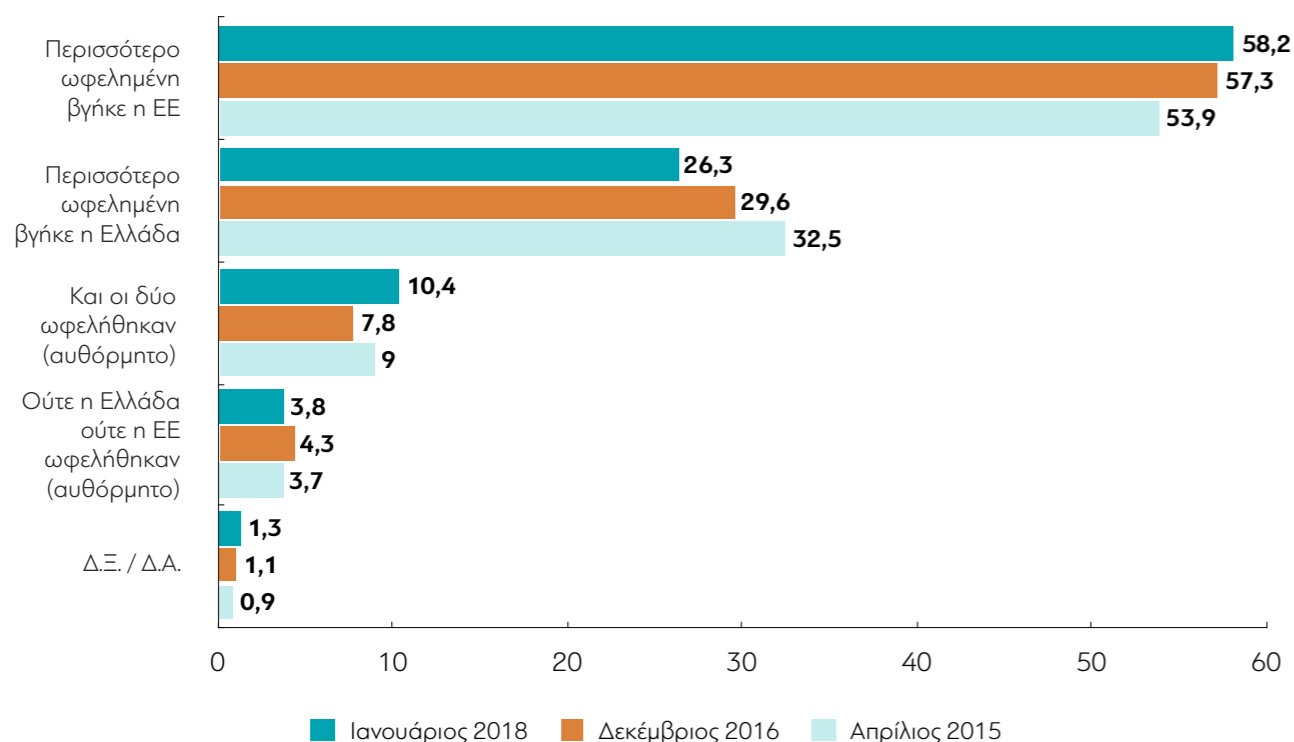
| | ΔΕΝ ΤΑ ΒΓΑΖΩ ΠΕΡΑ | ΜΕ ΜΕΓΑΛΕΣ ΔΥΣΚΟΛΙΕΣ | ΔΕΝ ΜΟΥ ΜΕΝΟΥΝ ΠΟΛΛΑ ΣΤΗΝ ΑΚΡΗ | ΑΝΕΤΟΣ ΟΙΚΟΝΟΜΙΚΑ |
|----------------------------------|-------------------|----------------------|--------------------------------|-------------------|
| Ζημιωμένη | 26,5 | 22,5 | 11,1 | 8,1 |
| Ούτε κερδοσιμένη, ούτε ζημιωμένη | 40 | 33,9 | 32 | 32,7 |
| Κερδοσιμένη | 29,5 | 42,1 | 53,4 | 57 |
| Δ.Ξ. / Δ.Α. | 4 | 1,5 | 3,5 | 2,2 |

| | Δημοψήφισμα/Όχι | Δημοψήφισμα/Ναι |
|----------------------------------|-----------------|-----------------|
| Ζημιωμένη | 20,1 | 10,3 |
| Ούτε κερδοσιμένη, ούτε ζημιωμένη | 37,4 | 25,3 |
| Κερδοσιμένη | 40,4 | 61,6 |
| Δ.Ξ. / Δ.Α. | 2 | 2,8 |

A4. Συνολικά, από τη συμμετοχή της Ελλάδας στην Ευρωπαϊκή Ένωση θα λέγατε ότι...



ΜΕΤΑΒΟΛΕΣ ΑΠΟ ΤΙΣ ΠΡΗΓΟΥΜΕΝΕΣ ΜΕΤΡΗΣΕΙΣ



Πίνακας Α4: Συνολικά, από τη συμμετοχή της Ελλάδας στην Ευρωπαϊκή Ένωση θα λέγατε ότι...

| | ΣΥΝΟΛΟ | ΑΝΔΡΑΣ | ΓΥΝΑΙΚΑ | 17-24 | 25-39 | 40-54 | 55-64 | 65+ | Α' ΒΑΘΜΙΑ | Β' ΒΑΘΜΙΑ | Γ' ΒΑΘΜΙΑ | ΜΕΤΑΠΤ. / ΔΙΔΑΚΤ. |
|-------------------------------------------------|--------|--------|---------|-------|-------|-------|-------|------|-----------|-----------|-----------|-------------------|
| Περισσότερο ωφελημένη βγήκε η Ελλάδα | 26,3 | 32,4 | 20,5 | 20,4 | 23,3 | 27,2 | 25,5 | 33,4 | 20,7 | 19,5 | 29,2 | 41,6 |
| Περισσότερο ωφελημένη βγήκε η Ευρωπαϊκή Ένωση | 58,2 | 51,7 | 64,3 | 62,5 | 63,8 | 55,5 | 61,7 | 48,4 | 67,3 | 65,8 | 55,9 | 35,2 |
| Και οι δύο ωφελήθηκαν | 10,4 | 10,5 | 10,3 | 8,6 | 8,1 | 12,9 | 8,8 | 12,1 | 7,2 | 9,3 | 10,3 | 16 |
| Ούτε η Ελλάδα ούτε η Ευρωπαϊκή Ένωση ωφελήθηκαν | 3,8 | 3,8 | 3,8 | 7,4 | 3,7 | 3,2 | 3,2 | 3,5 | 1,2 | 4,2 | 3,5 | 5 |
| Δ.Ξ. / Δ.Α. | 1,3 | 1,6 | 1,1 | 1,1 | 1,1 | 1,2 | 0,8 | 2,6 | 3,6 | 1,2 | 1 | 2,1 |

| | < 500 € | 501 - 1.000 € | 1.001 - 1.500 € | 1.501 - 2.000 € | 2.001 - 3.000 € | > 3.001 € | Δ.Α. |
|-------------------------------------------------|---------|---------------|-----------------|-----------------|-----------------|-----------|------|
| Περισσότερο ωφελημένη βγήκε η Ελλάδα | 19,1 | 22,6 | 35,1 | 54,4 | 45,1 | 29,6 | 20,6 |
| Περισσότερο ωφελημένη βγήκε η Ευρωπαϊκή Ένωση | 65,4 | 63,8 | 45,9 | 30,5 | 43,6 | 62,1 | 63,5 |
| Και οι δύο ωφελήθηκαν | 9,9 | 8,9 | 13,2 | 10,5 | 7,3 | 8,3 | 10,3 |
| Ούτε η Ελλάδα ούτε η Ευρωπαϊκή Ένωση ωφελήθηκαν | 3,6 | 4,2 | 4 | 3,1 | 3,9 | 0 | 3,7 |
| Δ.Ξ. / Δ.Α. | 1,9 | 0,6 | 1,7 | 1,5 | 0 | 0 | 1,8 |

| | ΔΗΜΟΣΙΟΣ ΥΠΑΛΛ. | ΙΔΙΩΤΙΚΟΣ ΥΠΑΛΛ. | Ε.Ε.Τ. | Ε.Ε.Ε. | ΕΠΙΧΕΙΡ. | ΑΓΡΟΤΗΣ / ΚΤΗΝΟΤΡ. | ΦΟΙΤΗΤΗΣ / ΣΠΟΥΔΑΣΤ. / ΜΑΘΗΤ. | ΟΙΚΙΑΚΑ | ΣΥΝΤΑΞΙΟΥΧΟΣ | ΑΝΕΡΓΟΣ |
|-------------------------------------------------|-----------------|------------------|--------|--------|----------|--------------------|-------------------------------|---------|--------------|---------|
| Περισσότερο ωφελημένη βγήκε η Ελλάδα | 33,3 | 25,5 | 22,6 | 45,6 | 27,4 | 11,9 | 18,9 | 17,9 | 28,5 | 21,5 |
| Περισσότερο ωφελημένη βγήκε η Ευρωπαϊκή Ένωση | 46,5 | 56,8 | 62,4 | 42 | 63 | 55,7 | 62,4 | 72,2 | 55,5 | 68,4 |
| Και οι δύο ωφελήθηκαν | 16 | 9,6 | 10,5 | 8,2 | 7,4 | 24,6 | 10,5 | 9,1 | 11,1 | 4,7 |
| Ούτε η Ελλάδα ούτε η Ευρωπαϊκή Ένωση ωφελήθηκαν | 3,6 | 6,5 | 1,8 | 4,2 | 2,2 | 7,8 | 8,2 | 0 | 2,9 | 3,4 |
| Δ.Ξ. / Δ.Α. | 0,5 | 1,6 | 2,6 | 0 | 0 | 0 | 0 | 0,8 | 1,9 | 2 |

| | ΑΝΩΤΕΡΗ > ΜΕΣΙΑΙΑ | ΜΕΣΙΑΙΑ ΤΑΞΗ | ΚΑΤΩΤΕΡΗ > ΜΕΣΙΑΙΑ | ΑΤΤΙΚΗ | ΜΑΚΕΔΟΝΙΑ | ΘΡΑΚΗ | ΗΠΕΙΡΟΣ | ΣΤ. ΕΛΛΑΔΑ & ΕΥΒΟΙΑ | ΠΕΛ/ ΝΗΣΟΣ | ΚΡΗΤΗ | ΑΙΓΑΙΟ | ΙΟΝΙΟ | ΘΕΣΣΑΛΙΑ |
|-------------------------------------------------|-------------------|--------------|--------------------|--------|-----------|-------|---------|---------------------|------------|-------|--------|-------|----------|
| Περισσότερο ωφελημένη βγήκε η Ελλάδα | 49,6 | 27,7 | 19,7 | 28,7 | 24,6 | 44,2 | 19,5 | 20,4 | 24,2 | 22,1 | 26,3 | 38,5 | 24,2 |
| Περισσότερο ωφελημένη βγήκε η Ευρωπαϊκή Ένωση | 32,7 | 55,2 | 67,9 | 55,2 | 58,8 | 40,7 | 60,4 | 66 | 61,7 | 63,9 | 62,9 | 58,2 | 56,1 |
| Και οι δύο ωφελήθηκαν | 12,2 | 12 | 7,6 | 10,9 | 11,2 | 9,4 | 9,5 | 7,4 | 9,9 | 12,2 | 4,6 | 0 | 15,6 |
| Ούτε η Ελλάδα ούτε η Ευρωπαϊκή Ένωση ωφελήθηκαν | 5,4 | 3,7 | 3,9 | 4,8 | 3,2 | 2,8 | 8,5 | 6,1 | 4,2 | 0 | 4,7 | 0 | 0 |
| Δ.Ξ. / Δ.Α. | 0 | 1,5 | 0,9 | 0,5 | 2,2 | 2,8 | 2,1 | 0 | 0 | 1,8 | 1,6 | 3,3 | 4,2 |

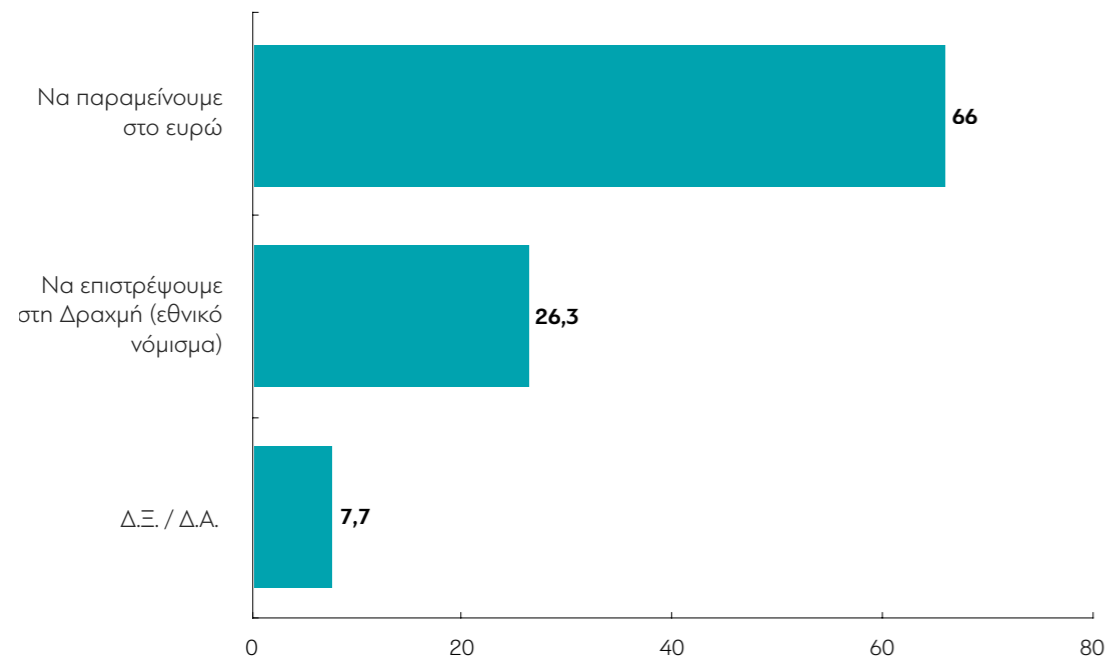
| | ΣΥΡΙΖΑ | ΝΔ | Χρυσή Αυγή | ΠΑΣΟΚ - Δημοκρατική Συμπράταξη | ΚΚΕ | Το Ποτάμι | Ανεξάρτητοι Έλληνες | Ένωση Κεντρώων |
|-------------------------------------------------|--------|------|------------|--------------------------------|------|-----------|---------------------|----------------|
| Περισσότερο ωφελημένη βγήκε η Ελλάδα | 17,5 | 41,4 | 13,5 | 42 | 6,3 | 60,7 | 7,1 | 25,2 |
| Περισσότερο ωφελημένη βγήκε η Ευρωπαϊκή Ένωση | 65,5 | 41,4 | 73,8 | 33,7 | 84,8 | 20,3 | 74,3 | 52,5 |
| Και οι δύο ωφελήθηκαν | 11,6 | 13,3 | 5,1 | 22,7 | 1,9 | 16,1 | 7,3 | 11,3 |
| Ούτε η Ελλάδα ούτε η Ευρωπαϊκή Ένωση ωφελήθηκαν | 4,5 | 2,1 | 2,4 | 0 | 4,9 | 2,9 | 11,3 | 11 |
| Δ.Ξ. / Δ.Α. | 0,9 | 1,7 | 5,2 | 1,6 | 2,1 | 0 | 0 | 0 |

| | Άκρα αριστερά | Αριστερά | Κεντροαριστερά | Κέντρο | Κεντροδεξιά | Δεξιά | Άκρα δεξιά | Δεν με εκφράζει ο άξονας (αυθόρμητα) | Δ.Ξ. / Δ.Α. |
|-------------------------------------------------|---------------|----------|----------------|--------|-------------|-------|------------|--------------------------------------|-------------|
| Περισσότερο ωφελημένη βγήκε η Ελλάδα | 7,2 | 18,3 | 30,8 | 28,5 | 34,5 | 28,7 | 22,4 | 14,1 | 22,5 |
| Περισσότερο ωφελημένη βγήκε η Ευρωπαϊκή Ένωση | 84,9 | 66,6 | 57,2 | 51,9 | 48 | 53,2 | 69,6 | 75,9 | 64 |
| Και οι δύο ωφελήθηκαν | 0 | 6,7 | 6,9 | 14,1 | 13,9 | 14,9 | 2,9 | 4,3 | 8,8 |
| Ούτε η Ελλάδα ούτε η Ευρωπαϊκή Ένωση ωφελήθηκαν | 7,9 | 6 | 4,1 | 3,6 | 3,2 | 1,6 | 2,3 | 5,3 | 2,8 |
| Δ.Ξ. / Δ.Α. | 0 | 2,4 | 1 | 1,8 | 0,4 | 1,7 | 2,8 | 0,5 | 1,8 |

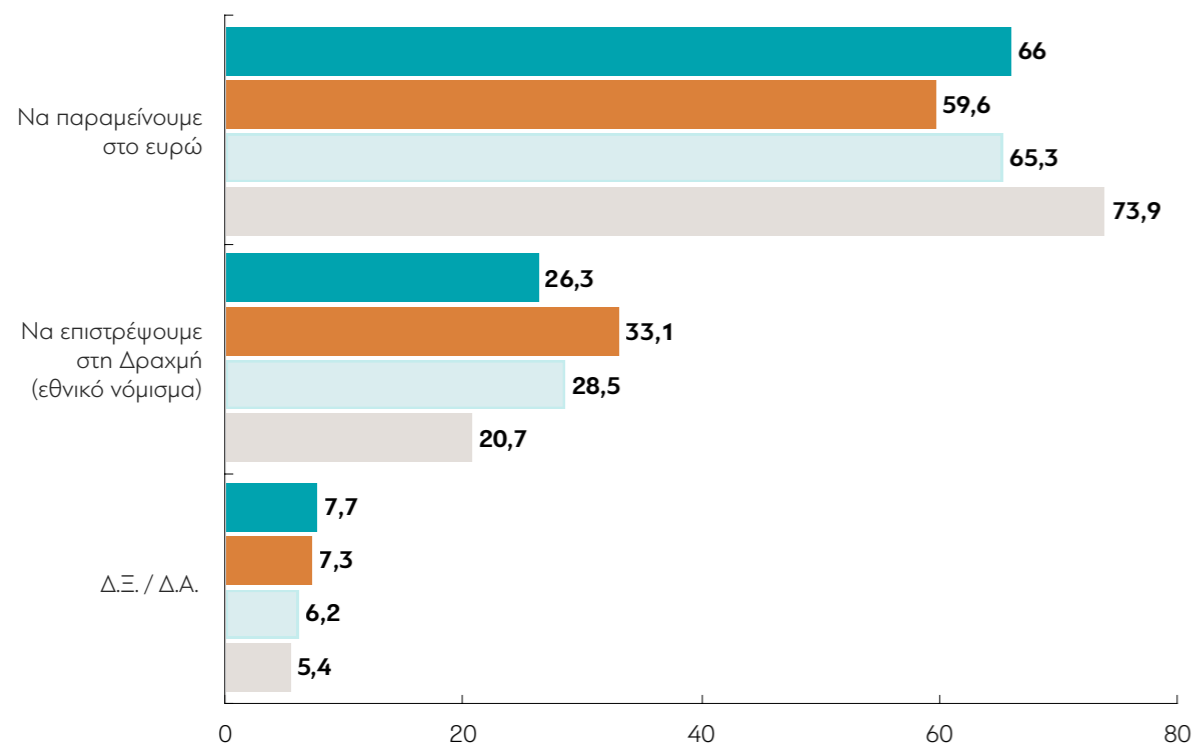
| | ΔΕΝ ΤΑ ΒΓΑΖΩ ΠΕΡΑ | ΜΕ ΜΕΓΑΛΕΣ ΔΥΣΚΟΛΙΕΣ | ΔΕΝ ΜΟΥ ΜΕΝΟΥΝ ΠΟΛΛΑ ΣΤΗΝ ΑΚΡΗ | ΑΝΕΤΟΣ ΟΙΚΟΝΟΜΙΚΑ |
|-------------------------------------------------|-------------------|----------------------|--------------------------------|-------------------|
| Περισσότερο ωφελημένη βγήκε η Ελλάδα | 15,5 | 22,9 | 30 | 38 |
| Περισσότερο ωφελημένη βγήκε η Ευρωπαϊκή Ένωση | 73,9 | 63,3 | 51,9 | 44,8 |
| Και οι δύο ωφελήθηκαν | 6,3 | 9 | 12 | 13,7 |
| Ούτε η Ελλάδα ούτε η Ευρωπαϊκή Ένωση ωφελήθηκαν | 4,2 | 3,7 | 4 | 2,4 |
| Δ.Ξ. / Δ.Α. | 0 | 1 | 2 | 1 |

| | Δημοψήφισμα/Όχι | Δημοψήφισμα/Ναι |
|-------------------------------------------------|-----------------|-----------------|
| Περισσότερο ωφελημένη βγήκε η Ελλάδα | 19,6 | 38,1 |
| Περισσότερο ωφελημένη βγήκε η Ευρωπαϊκή Ένωση | 65,4 | 44,5 |
| Και οι δύο ωφελήθηκαν | 8,7 | 14,2 |
| Ούτε η Ελλάδα ούτε η Ευρωπαϊκή Ένωση ωφελήθηκαν | 4,3 | 2,1 |
| Δ.Ξ. / Δ.Α. | 2 | 1,2 |

Α5α. Για εσάς προσωπικά, θα ήταν καλύτερα:



ΜΕΤΑΒΟΛΕΣ ΑΠΟ ΤΙΣ ΠΡΟΗΓΟΥΜΕΝΕΣ ΜΕΤΡΗΣΕΙΣ



■ Ιανουάριος 2018 ■ Δεκέμβριος 2016 ■ Νοέμβριος 2015 ■ Απρίλιος 2015

Πίνακας Α5.α: Για εσάς προσωπικά, θα ήταν καλύτερα...

| | ΣΥΝΟΛΟ | ΑΝΔΡΑΣ | ΓΥΝΑΙΚΑ | 17-24 | 25-39 | 40-54 | 55-64 | 65 + | Α' ΒΑΘΜΙΑ | Β' ΒΑΘΜΙΑ | Γ' ΒΑΘΜΙΑ | ΜΕΤΑΠΤ. / ΔΙΔΑΚΤ. |
|---------------------------------------------|--------|--------|---------|-------|-------|-------|-------|------|-----------|-----------|-----------|-------------------|
| Να παραμείνουμε στο ευρώ | 66 | 65,3 | 66,7 | 63 | 52,1 | 70,6 | 65,4 | 80,5 | 67,9 | 63,6 | 65,5 | 73,8 |
| Να επιστρέψουμε στη δραχμή (εθνικό νόμισμα) | 26,3 | 28,3 | 24,3 | 31,5 | 35,5 | 22,2 | 25 | 18,3 | 26,3 | 29,8 | 25,9 | 16,7 |
| Δ.Ξ. / Δ.Α. | 7,7 | 6,4 | 9 | 5,4 | 12,4 | 7,2 | 9,6 | 1,3 | 5,8 | 6,6 | 8,6 | 9,5 |

| | < 500 € | 501 - 1.000 € | 1.001 - 1.500 € | 1.501 - 2.000 € | 2.001 - 3.000 € | > 3.001 € | Δ.Α. |
|---------------------------------------------|---------|---------------|-----------------|-----------------|-----------------|-----------|------|
| Να παραμείνουμε στο ευρώ | 58,3 | 63,3 | 74,8 | 75,7 | 72,8 | 55 | 65,8 |
| Να επιστρέψουμε στη δραχμή (εθνικό νόμισμα) | 35,5 | 27,8 | 20,5 | 16,3 | 18,6 | 29,4 | 24,6 |
| Δ.Ξ. / Δ.Α. | 6,2 | 8,9 | 4,7 | 8 | 8,6 | 15,6 | 9,6 |

| | ΔΗΜΟΣΙΟΣ ΥΠΑΛΛ. | ΙΔΙΩΤΙΚΟΣ ΥΠΑΛΛ. | Ε.Ε.Τ. | Ε.Ε.Ε. | ΕΠΙΧΕΙΡ. | ΑΓΡΟΤΗΣ / ΚΤΗΝΟΤΡ. | ΦΟΙΤΗΤΗΣ / ΣΠΟΥΔΑΣΤ. / ΜΑΘΗΤ. | ΟΙΚΙΑΚΑ | ΣΥΝΤΑΞΙΟΥΧΟΣ | ΑΝΕΡΓΟΣ |
|---------------------------------------------|-----------------|------------------|--------|--------|----------|--------------------|-------------------------------|---------|--------------|---------|
| Να παραμείνουμε στο ευρώ | 74,3 | 66,1 | 53,7 | 66 | 67,2 | 80,7 | 70,4 | 62,4 | 72,7 | 48,1 |
| Να επιστρέψουμε στη δραχμή (εθνικό νόμισμα) | 19,1 | 26,7 | 35,4 | 20,2 | 25,7 | 7,5 | 23,4 | 23,7 | 22,9 | 43,9 |
| Δ.Ξ. / Δ.Α. | 6,6 | 7,2 | 10,9 | 13,8 | 7,1 | 11,8 | 6,2 | 13,9 | 4,4 | 8 |

| | ΑΝΩΤΕΡΗ > ΜΕΣΑΙΑ | ΜΕΣΑΙΑ ΤΑΞΗ | ΚΑΤΩΤΕΡΗ > ΜΕΣΑΙΑ | ΑΤΤΙΚΗ | ΜΑΚΕΔΟΝΙΑ | ΘΡΑΚΗ | ΗΠΕΙΡΟΣ | ΣΤ. ΕΛΛΑΔΑ & ΕΥΒΟΙΑ | ΠΕΛ/ ΝΗΣΟΣ | ΚΡΗΤΗ | ΑΙΓΑΙΟ | ΙΟΝΙΟ | ΘΕΣΣΑΛΙΑ |
|---------------------------------------------|------------------|-------------|-------------------|--------|-----------|-------|---------|---------------------|------------|-------|--------|-------|----------|
| Να παραμείνουμε στο ευρώ | 77,5 | 72,4 | 53,9 | 68,1 | 63,9 | 77,1 | 59,3 | 63,6 | 67,7 | 71,1 | 67,5 | 59,4 | 57,8 |
| Να επιστρέψουμε στη δραχμή (εθνικό νόμισμα) | 16,2 | 21,6 | 35,5 | 24,2 | 30,2 | 20,1 | 31,4 | 27,2 | 24,9 | 20,1 | 18,1 | 37,4 | 32,4 |
| Δ.Ξ. / Δ.Α. | 6,4 | 6 | 10,6 | 7,7 | 5,9 | 2,8 | 9,3 | 9,2 | 7,3 | 8,8 | 14,4 | 3,2 | 9,9 |

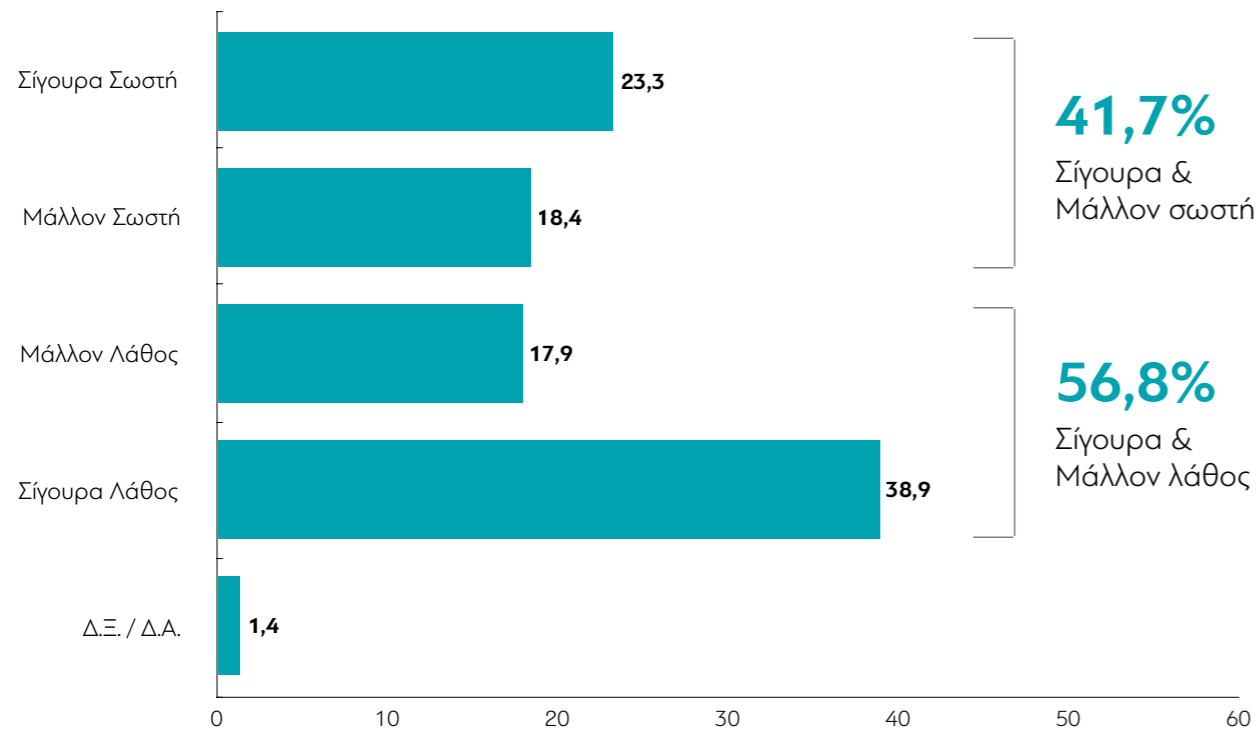
| | ΣΥΡΙΖΑ | ΝΔ | Χρυσή Αυγή | ΠΑΣΟΚ - Δημοκρατική Συμπράταξη | ΚΚΕ | Το Ποτάμι | Ανεξάρτητοι Έλληνες | Ένωση Κεντρώων |
|---------------------------------------------|--------|------|------------|--------------------------------|------|-----------|---------------------|----------------|
| Να παραμείνουμε στο ευρώ | 62,2 | 86,4 | 39,9 | 88,3 | 33,4 | 96,5 | 55,5 | 87,9 |
| Να επιστρέψουμε στη δραχμή (εθνικό νόμισμα) | 28,9 | 9,5 | 54,9 | 8,6 | 49,2 | 3,5 | 44,5 | 7,2 |
| Δ.Ξ. / Δ.Α. | 8,8 | 4,1 | 5,2 | 3,1 | 17,4 | 0 | 0 | 4,9 |

| | Άκρα αριστερά | Αριστερά | Κεντροαριστερά | Κέντρο | Κεντροδεξιά | Δεξιά | Άκρα δεξιά | Δεν με εκφράζει ο άξονας (αυθόρμητα) | Δ.Ξ. / Δ.Α. |
|---------------------------------------------|---------------|----------|----------------|--------|-------------|-------|------------|--------------------------------------|-------------|
| Να παραμείνουμε στο ευρώ | 12,1 | 48 | 65,6 | 76,8 | 76,1 | 74,8 | 44,2 | 49,2 | 59,5 |
| Να επιστρέψουμε στη δραχμή (εθνικό νόμισμα) | 66,4 | 39,7 | 25,4 | 17,9 | 20,4 | 19,9 | 49 | 38,4 | 25,8 |
| Δ.Ξ. / Δ.Α. | 21,5 | 12,3 | 9 | 5,3 | 3,5 | 5,3 | 6,8 | 12,4 | 14,7 |

| | ΔΕΝ ΤΑ ΒΓΑΖΩ ΠΕΡΑ | ΜΕ ΜΕΓΑΛΕΣ ΔΥΣΚΟΛΙΕΣ | ΔΕΝ ΜΟΥ ΜΕΝΟΥΝ ΠΟΛΛΑ ΣΤΗΝ ΑΚΡΗ | ΑΝΕΤΟΣ ΟΙΚΟΝΟΜΙΚΑ |
|------------------------------------------------|----------------------|-------------------------|-----------------------------------|----------------------|
| Να παραμείνουμε στο ευρώ | 43,5 | 61,9 | 73,1 | 78,3 |
| Να επιστρέψουμε στη δραχμή (εθνικό νόμισμα) | 47,7 | 29,4 | 20,1 | 17,1 |
| Δ.Ξ. / Δ.Α. | 8,8 | 8,7 | 6,9 | 4,6 |

| | Δημοψήφισμα/Όχι | Δημοψήφισμα/Ναι |
|------------------------------------------------|-----------------|-----------------|
| Να παραμείνουμε στο ευρώ | 53,5 | 85,6 |
| Να επιστρέψουμε στη δραχμή (εθνικό νόμισμα) | 36,8 | 11,6 |
| Δ.Ξ. / Δ.Α. | 9,7 | 2,8 |

A5β. Η είσοδος της χώρας στη ζώνη του ευρώ ήταν τελικά μια λάθος απόφαση ή ήταν μια σωστή απόφαση;



Πίνακας A5.β: Η είσοδος της χώρας στη ζώνη του ευρώ ήταν τελικά μια λάθος απόφαση ή ήταν μια σωστή απόφαση;

| | ΣΥΝΟΛΟ | ΑΝΔΡΑΣ | ΓΥΝΑΙΚΑ | 17-24 | 25-39 | 40-54 | 55-64 | 65+ | Α' ΒΑΘΜΙΑ | Β' ΒΑΘΜΙΑ | Γ' ΒΑΘΜΙΑ | ΜΕΤΑΠΤ. / ΔΙΔΑΚΤ. |
|----------------------|--------|--------|---------|-------|-------|-------|-------|------|-----------|-----------|-----------|-------------------|
| Σίγουρα σωστή | 23,3 | 28 | 18,9 | 19,3 | 12,8 | 26,5 | 23,5 | 35,2 | 27 | 18,3 | 23,8 | 36 |
| Μάλλον σωστή | 18,4 | 16,4 | 20,3 | 24,6 | 22,6 | 17,1 | 13,6 | 16,1 | 4,9 | 19,9 | 18,6 | 20,3 |
| Μάλλον λάθος | 17,9 | 16,1 | 19,5 | 19,5 | 23,1 | 15,5 | 19,6 | 11,6 | 14,2 | 17,7 | 18,7 | 16,4 |
| Σίγουρα λάθος | 38,9 | 38,7 | 39,1 | 33,3 | 41 | 39,3 | 41,6 | 35,8 | 51,5 | 42,5 | 37,6 | 26 |
| Σίγουρα/Μάλλον σωστή | 41,7 | 44,4 | 39,3 | 43,9 | 35,5 | 43,5 | 37,1 | 51,3 | 31,9 | 38,2 | 42,4 | 56,3 |
| Μάλλον/Σίγουρα λάθος | 56,8 | 54,9 | 58,6 | 52,8 | 64,1 | 54,8 | 61,3 | 47,4 | 65,7 | 60,2 | 56,3 | 42,4 |
| Δ.Ξ./Δ.Α | 1,4 | 0,8 | 2,1 | 3,3 | 0,4 | 1,7 | 1,6 | 1,3 | 2,4 | 1,6 | 1,3 | 1,3 |

| | < 500 € | 501 - 1.000 € | 1.001 - 1.500 € | 1.501 - 2.000 € | 2.001 - 3.000 € | > 3.000 € | Δ.Α. |
|----------------------|---------|---------------|-----------------|-----------------|-----------------|-----------|------|
| Σίγουρα σωστή | 18,7 | 21,6 | 31,3 | 31,3 | 28,8 | 32,2 | 18,8 |
| Μάλλον σωστή | 12 | 18 | 19,5 | 24,6 | 29,6 | 18,6 | 21 |
| Μάλλον λάθος | 18,1 | 18,2 | 16,9 | 16,2 | 20,8 | 14,3 | 18,5 |
| Σίγουρα λάθος | 49,2 | 41,4 | 31,6 | 26,4 | 13,7 | 34,9 | 39,3 |
| Σίγουρα/Μάλλον σωστή | 30,7 | 39,7 | 50,8 | 55,9 | 58,4 | 50,8 | 39,8 |
| Μάλλον/Σίγουρα λάθος | 67,2 | 59,6 | 48,5 | 42,7 | 34,5 | 49,2 | 57,8 |
| Δ.Ξ./Δ.Α | 2 | 0,7 | 0,7 | 1,4 | 7,1 | 0 | 2,4 |

| | ΔΗΜΟΣΙΟΣ ΥΠΑΛΛ. | ΙΔΙΩΤΙΚΟΣ ΥΠΑΛΛ. | Ε.Ε.Τ. | Ε.Ε.Ε. | ΕΠΙΧΕΙΡ. | ΑΓΡΟΤΗΣ/ΚΤΗΝΟΤΡ. | ΦΟΙΤΗΤΗΣ/ΣΠΟΥΔΑΣΤ./ΜΑΘΗΤ. | ΟΙΚΙΑΚΑ | ΣΥΝΤΑΞΙΟΥΧΟΣ | ΑΝΕΡΓΟΣ |
|----------------------|-----------------|------------------|--------|--------|----------|------------------|---------------------------|---------|--------------|---------|
| Σίγουρα σωστή | 29 | 20,9 | 20,9 | 34,1 | 21,1 | 18,5 | 20,9 | 15,2 | 28,6 | 12,9 |
| Μάλλον σωστή | 18,7 | 21,4 | 15,1 | 11,7 | 19 | 19,7 | 26,8 | 20,2 | 16,8 | 16,2 |
| Μάλλον λάθος | 19,8 | 20,2 | 14,9 | 21,2 | 23,6 | 24,1 | 21,2 | 20,7 | 14 | 15,3 |
| Σίγουρα λάθος | 31,4 | 36,3 | 47,8 | 31,9 | 36,3 | 37,7 | 26,9 | 41,2 | 38,9 | 55 |
| Σίγουρα/Μάλλον σωστή | 47,7 | 42,3 | 36 | 45,7 | 40,1 | 38,2 | 47,7 | 35,4 | 45,4 | 29,1 |
| Μάλλον/Σίγουρα λάθος | 51,1 | 56,5 | 62,7 | 53,1 | 59,9 | 61,8 | 48,1 | 61,9 | 53 | 70,3 |
| Δ.Ξ./Δ.Α | 1,2 | 1,2 | 1,3 | 1,2 | 0 | 0 | 4,1 | 2,7 | 1,6 | 0,7 |

| | ΑΝΩΤΕΡΗ > ΜΕΣΑΙΑ | ΜΕΣΑΙΑ ΤΑΞΗ | ΚΑΤΩΤΕΡΗ > ΜΕΣΑΙΑ | ΑΤΤΙΚΗ | ΜΑΚΕΔΟΝΙΑ | ΘΡΑΚΗ | ΗΠΕΙΡΟΣ | ΣΤ. ΕΛΛΑΔΑ & ΕΥΒΟΙΑ | ΠΕΛ/ΝΗΣΙΟΣ | ΚΡΗΤΗ | ΑΙΓΑΙΟ | ΙΟΝΙΟ | ΘΕΣΣΑΛΙΑ |
|----------------------|------------------|-------------|-------------------|--------|-----------|-------|---------|---------------------|------------|-------|--------|-------|----------|
| Σίγουρα σωστή | 43,3 | 26,4 | 15 | 24,4 | 24,4 | 24,6 | 12,7 | 19 | 26,8 | 19,8 | 23,6 | 10 | 25,3 |
| Μάλλον σωστή | 21,7 | 20,6 | 14 | 21 | 16,8 | 22,3 | 25,9 | 16,5 | 17 | 14,6 | 9,6 | 19,2 | 18,8 |
| Μάλλον λάθος | 9,4 | 18 | 18,8 | 16,8 | 14 | 16,8 | 10,9 | 21,2 | 16,3 | 27,4 | 24,9 | 28,6 | 22,2 |
| Σίγουρα λάθος | 23,2 | 33,7 | 50,6 | 36 | 43,6 | 36,2 | 45,4 | 43,3 | 38,6 | 35,7 | 40,4 | 42,2 | 32,7 |
| Σίγουρα/Μάλλον σωστή | 64,9 | 47 | 29 | 45,4 | 41,3 | 47 | 38,6 | 35,5 | 43,7 | 34,5 | 33,2 | 29,1 | 44 |
| Μάλλον/Σίγουρα λάθος | 32,6 | 51,7 | 69,4 | 52,8 | 57,6 | 53 | 56,3 | 64,5 | 54,9 | 63,2 | 65,3 | 70,9 | 54,9 |
| Δ.Ξ./Δ.Α | 2,5 | 1,2 | 1,5 | 1,8 | 1,1 | 0 | 5,2 | 0 | 1,4 | 2,4 | 1,5 | 0 | 1 |

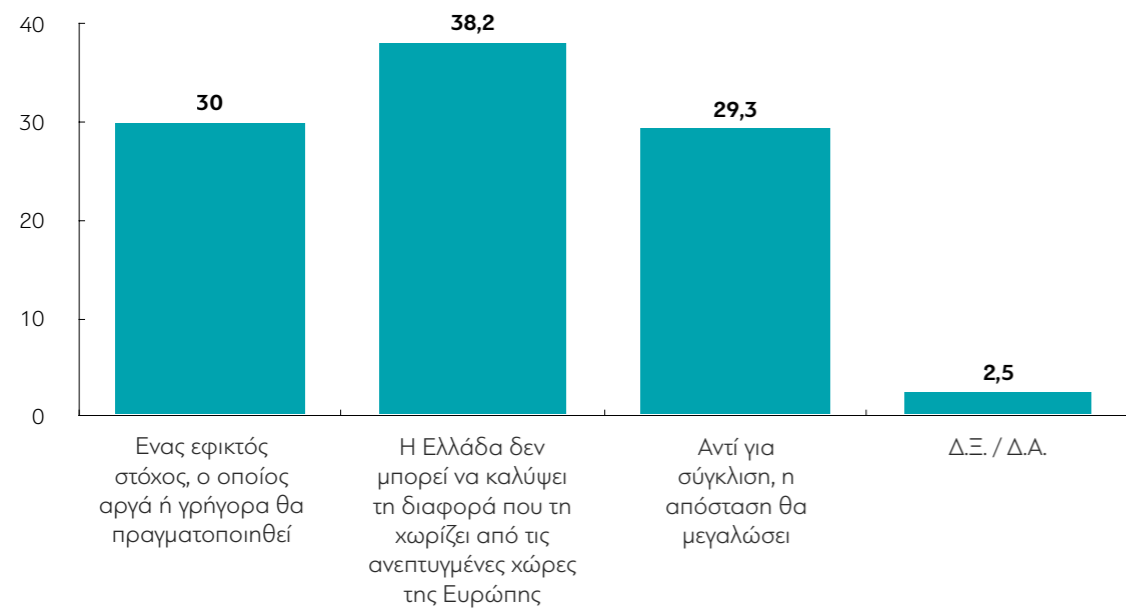
| | ΣΥΡΙΖΑ | ΝΔ | Χρυσή Αυγή | ΠΑΣΟΚ - Δημοκρατική Συμπράταξη | ΚΚΕ | Το Ποτάμι | Ανεξάρτητοι Έλληνες | Ένωση Κεντρώων |
|----------------------|--------|------|------------|--------------------------------|------|-----------|---------------------|----------------|
| Σίγουρα σωστή | 14,6 | 41,6 | 13,3 | 49 | 3,8 | 49,7 | 10,9 | 18,4 |
| Μάλλον σωστή | 15,8 | 19,9 | 10,6 | 22,7 | 12,4 | 32,3 | 15 | 41,8 |
| Μάλλον λάθος | 24,3 | 13,3 | 10 | 13,4 | 24,5 | 7,5 | 11,7 | 15,6 |
| Σίγουρα λάθος | 44,7 | 24 | 66,1 | 15 | 59,3 | 8,1 | 62,4 | 20,6 |
| Σίγουρα/Μάλλον σωστή | 30,4 | 61,5 | 23,9 | 71,7 | 16,2 | 82 | 25,9 | 60,2 |
| Μάλλον/Σίγουρα λάθος | 69 | 37,3 | 76,1 | 28,3 | 83,8 | 15,6 | 74,1 | 36,2 |
| Δ.Ξ./Δ.Α | 0,5 | 1,2 | 0 | 0 | 0 | 2,4 | 0 | 3,6 |

| | Άκρα αριστερά | Αριστερά | Κεντροαριστερά | Κέντρο | Κεντροδεξιά | Δεξιά | Άκρα δεξιά | Δεν με εκφράζει ο άξονας (αυθόρμητα) | Δ.Ξ. / Δ.Α. |
|----------------------|---------------|----------|----------------|--------|-------------|-------|------------|--------------------------------------|-------------|
| Σίγουρα σωστή | 0 | 7,8 | 24,9 | 24,3 | 31,5 | 36,2 | 18,9 | 13 | 25,9 |
| Μάλλον σωστή | 0 | 14,4 | 17,3 | 22,5 | 19,4 | 20,7 | 15,2 | 12,3 | 22,7 |
| Μάλλον λάθος | 28,3 | 25,9 | 21,6 | 17,5 | 18,5 | 9,6 | 9,1 | 19 | 7,3 |
| Σίγουρα λάθος | 65,8 | 51,9 | 35,5 | 34,5 | 29,3 | 33,6 | 54,8 | 52,8 | 38,6 |
| Σίγουρα/Μάλλον σωστή | 0 | 22,2 | 42,1 | 46,7 | 50,9 | 56,8 | 34,1 | 25,3 | 48,6 |
| Μάλλον/Σίγουρα λάθος | 94,1 | 77,8 | 57 | 52 | 47,7 | 43,2 | 63,9 | 71,8 | 45,9 |
| Δ.Ξ./Δ.Α | 5,9 | 0 | 0,8 | 1,3 | 1,3 | 0 | 2 | 2,9 | 5,5 |

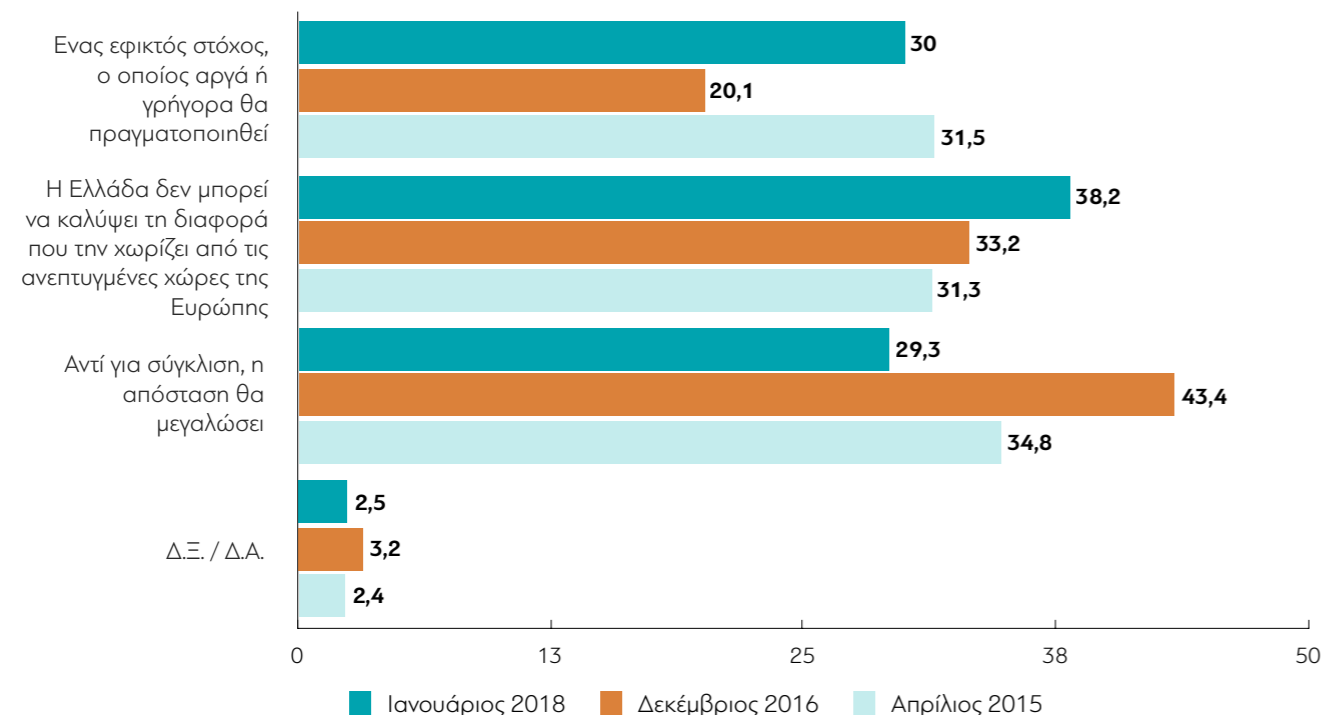
| | ΔΕΝ ΤΑ ΒΓΑΖΩ ΠΕΡΑ | ΜΕ ΜΕΓΑΛΕΣ ΔΥΣΚΟΛΙΕΣ | ΔΕΝ ΜΟΥ ΜΕΝΟΥΝ ΠΟΛΛΑ ΣΤΗΝ ΑΚΡΗ | ΑΝΕΤΟΣ ΟΙΚΟΝΟΜΙΚΑ |
|----------------------|-------------------|----------------------|--------------------------------|-------------------|
| Σίγουρα σωστή | 11,8 | 19,8 | 26,5 | 40,2 |
| Μάλλον σωστή | 5,2 | 16 | 22,3 | 24,4 |
| Μάλλον λάθος | 13,4 | 19,8 | 17,9 | 8,2 |
| Σίγουρα λάθος | 66,7 | 43,2 | 31,9 | 27,3 |
| Σίγουρα/Μάλλον σωστή | 17,1 | 35,7 | 48,8 | 64,5 |
| Μάλλον/Σίγουρα λάθος | 80 | 63 | 49,7 | 35,5 |
| Δ.Ξ./Δ.Α | 2,9 | 1,2 | 1,5 | 0 |

| | Δημοψήφισμα/Όχι | Δημοψήφισμα/Ναι |
|----------------------|-----------------|-----------------|
| Σίγουρα σωστή | 15,4 | 37,6 |
| Μάλλον σωστή | 15,1 | 24,9 |
| Μάλλον λάθος | 18,8 | 13,8 |
| Σίγουρα λάθος | 50,1 | 22,5 |
| Σίγουρα/Μάλλον σωστή | 30,4 | 62,5 |
| Μάλλον/Σίγουρα λάθος | 68,8 | 36,4 |
| Δ.Ξ./Δ.Α | 0,7 | 1,1 |

Α6. Ο στόχος της πραγματικής σύγκλισης της Ελλάδας με τον μέσο όρο των πιο ανεπτυγμένων χωρών της ευρωζώνης για τα επόμενα χρόνια πιστεύετε ότι είναι:



ΜΕΤΑΒΟΛΕΣ ΑΠΟ ΤΙΣ ΠΡΟΗΓΟΥΜΕΝΕΣ ΜΕΤΡΗΣΕΙΣ



Πίνακας Α6: Ο στόχος της πραγματικής σύγκλισης της Ελλάδας με τον μέσο όρο των πιο ανεπτυγμένων χωρών της ευρωζώνης για τα επόμενα χρόνια πιστεύετε ότι είναι...

| | ΣΥΝΟΛΟ | ΑΝΔΡΑΣ | ΓΥΝΑΙΚΑ | 17-24 | 25-39 | 40-54 | 55-64 | 65 + | Α' ΒΑΘΜΙΑ | Β' ΒΑΘΜΙΑ | Γ' ΒΑΘΜΙΑ | ΜΕΤΑΠΤ. / ΔΙΔΑΚΤ. |
|-------------------------------------------------------------------------------------------------|--------|--------|---------|-------|-------|-------|-------|------|-----------|-----------|-----------|-------------------|
| Ένας εφικτός στόχος, ο οποίος αργά ή γρήγορα θα πραγματοποιηθεί | 30 | 31,6 | 28,4 | 35,2 | 22,5 | 28,5 | 29,9 | 39,7 | 28 | 26,7 | 30,7 | 40,3 |
| Η Ελλάδα δεν μπορεί να καλύψει τη διαφορά που τη χωρίζει από τις ανεπτυγμένες χώρες της Ευρώπης | 38,2 | 34,6 | 41,6 | 35,5 | 42,9 | 43,6 | 34 | 28,9 | 24,5 | 39,4 | 38,9 | 39,8 |
| Αντί για σύγκλιση, η απόσταση θα μεγαλώσει | 29,3 | 32,1 | 26,7 | 24 | 32,7 | 26,7 | 33,3 | 27,9 | 43,6 | 30,7 | 28,2 | 19,2 |
| Δ.Ξ. / Δ.Α. | 2,5 | 1,6 | 3,3 | 5,3 | 1,9 | 1,2 | 2,8 | 3,5 | 4 | 3,2 | 2,2 | 0,7 |

| | < 500 € | 501 - 1.000 € | 1.001 - 1.500 € | 1.501 - 2.000 € | 2.001 - 3.000 € | > 3.001 € | Δ.Α. |
|-------------------------------------------------------------------------------------------------|---------|---------------|-----------------|-----------------|-----------------|-----------|------|
| Ένας εφικτός στόχος, ο οποίος αργά ή γρήγορα θα πραγματοποιηθεί | 24,3 | 27,8 | 37,3 | 35,5 | 44,5 | 26,1 | 28,3 |
| Η Ελλάδα δεν μπορεί να καλύψει τη διαφορά που τη χωρίζει από τις ανεπτυγμένες χώρες της Ευρώπης | 32 | 41,7 | 38,7 | 35,5 | 34,7 | 34,9 | 39,2 |
| Αντί για σύγκλιση, η απόσταση θα μεγαλώσει | 41,1 | 28,8 | 21,6 | 28,9 | 20,9 | 29,1 | 28,6 |
| Δ.Ξ. / Δ.Α. | 2,6 | 1,7 | 2,5 | 0 | 0 | 10 | 3,9 |

| | ΔΗΜΟΣΙΟΣ ΥΠΑΛΛ. | ΙΔΙΩΤΙΚΟΣ ΥΠΑΛΛ. | Ε.Ε.Τ. | Ε.Ε.Ε. | ΕΠΙΧΕΙΡ. | ΑΓΡΟΤΗΣ / ΚΤΗΝΟΤΡ. | ΦΟΙΤΗΤΗΣ / ΣΠΟΥΔΑΣΤ. / ΜΑΘΗΤ. | ΟΙΚΙΑΚΑ | ΣΥΝΤΑΞΙΟΥΧΟΣ | ΑΝΕΡΓΟΣ |
|-------------------------------------------------------------------------------------------------|-----------------|------------------|--------|--------|----------|--------------------|-------------------------------|---------|--------------|---------|
| Ένας εφικτός στόχος, ο οποίος αργά ή γρήγορα θα πραγματοποιηθεί | 25,8 | 28,2 | 27,6 | 41,3 | 33 | 17,8 | 37,3 | 19,9 | 34,9 | 25,8 |
| Η Ελλάδα δεν μπορεί να καλύψει τη διαφορά που τη χωρίζει από τις ανεπτυγμένες χώρες της Ευρώπης | 49 | 42,9 | 36 | 33 | 34,9 | 43,2 | 44 | 38,5 | 30,2 | 39,2 |
| Αντί για σύγκλιση, η απόσταση θα μεγαλώσει | 23,8 | 28,5 | 34 | 23,2 | 27,6 | 26,2 | 14,8 | 37,9 | 32 | 32,2 |
| Δ.Ξ. / Δ.Α. | 1,3 | 0,4 | 2,4 | 2,5 | 4,5 | 12,7 | 3,9 | 3,7 | 2,9 | 2,8 |

| | ΑΝΩΤΕΡΗ > ΜΕΣΙΑΙΑ | ΜΕΣΙΑΙΑ ΤΑΞΗ | ΚΑΤΩ- ΤΕΡΗ > ΜΕΣΙΑΙΑ | ΑΤΤΙΚΗ | ΜΑΚΕΔΟΝΙΑ | ΘΡΑΚΗ | ΗΠΕΙΡΟΣ | ΣΤ. ΕΛΛΑΔΑ & ΕΥΒΟΙΑ | ΠΕΛ/ ΝΗΣΟΣ | ΚΡΗΤΗ | ΑΙΓΑΙΟ | ΙΟΝΙΟ | ΘΕΣΣΑΛΙΑ |
|-------------------------------------------------------------------------------------------------|----------------------|-----------------|----------------------------|--------|-----------|-------|---------|---------------------------|---------------|-------|--------|-------|----------|
| Ένας εφικτός στόχος, ο οποίος αργά ή γρήγορα θα πραγματοποιηθεί | 40,4 | 34,6 | 20,8 | 34,8 | 27,3 | 37,2 | 17,1 | 24,8 | 25,8 | 39,1 | 22,8 | 19,9 | 29,8 |
| Η Ελλάδα δεν μπορεί να καλύψει τη διαφορά που τη χωρίζει από τις ανεπτυγμένες χώρες της Ευρώπης | 35,1 | 38,2 | 38,1 | 37,2 | 36 | 44,7 | 32,7 | 44,3 | 40,2 | 40,9 | 44,3 | 39,5 | 33,8 |
| Αντί για σύγκλιση, η απόσταση θα μεγαλώσει | 18,3 | 25 | 38,8 | 26,1 | 35 | 18,1 | 36,9 | 30 | 30,9 | 18,3 | 32,8 | 32,8 | 30,8 |
| Δ.Ξ. / Δ.Α. | 6,2 | 2,2 | 2,3 | 1,9 | 1,7 | 0 | 13,2 | 0,9 | 3,1 | 1,8 | 0 | 7,9 | 5,6 |

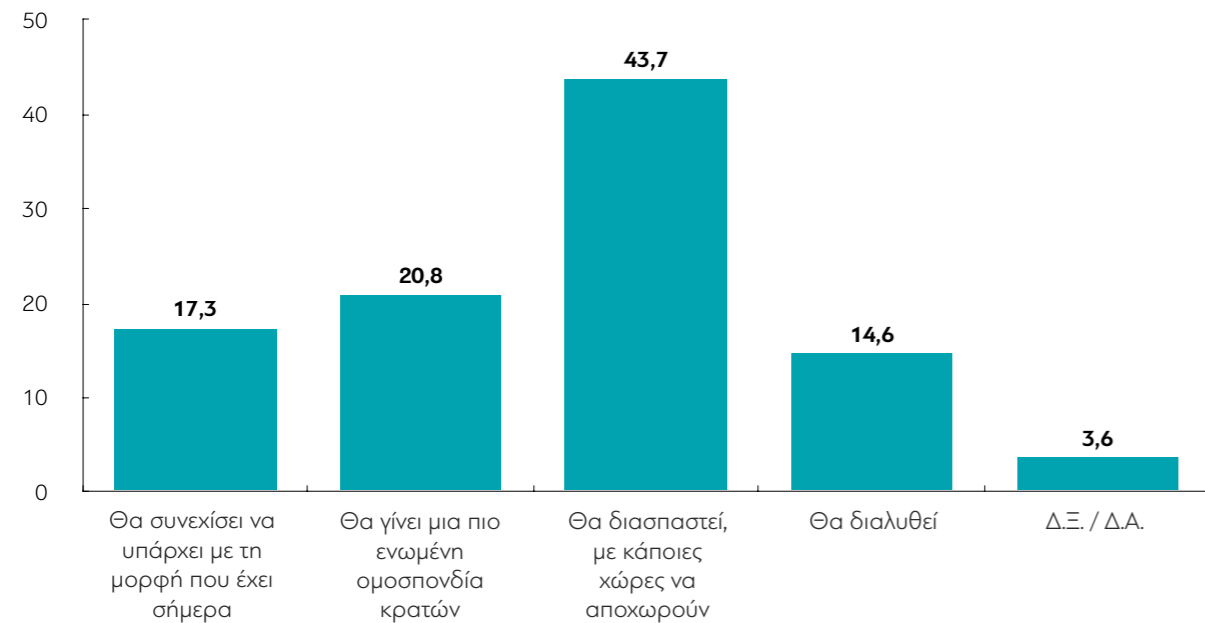
| | ΣΥΡΙΖΑ | ΝΔ | Χρυσή Αυγή | ΠΑΣΟΚ - Δημοκρατική Συμπράταση | ΚΚΕ | Το Ποτάμι | Ανεξάρτητοι Έλληνες | Ένωση Κεντρώων |
|-------------------------------------------------------------------------------------------------|--------|------|------------|--------------------------------------|------|-----------|------------------------|-------------------|
| Ένας εφικτός στόχος, ο οποίος αργά ή γρήγορα θα πραγματοποιηθεί | 29,5 | 38,1 | 13,8 | 42,7 | 16,2 | 40,8 | 15,4 | 41,5 |
| Η Ελλάδα δεν μπορεί να καλύψει τη διαφορά που τη χωρίζει από τις ανεπτυγμένες χώρες της Ευρώπης | 41,6 | 36,4 | 37,9 | 42,4 | 26,3 | 47,1 | 35,4 | 30,4 |
| Αντί για σύγκλιση, η απόσταση θα μεγαλώσει | 24,8 | 23,5 | 48,2 | 14,8 | 57,5 | 10 | 45 | 28,1 |
| Δ.Ξ. / Δ.Α. | 4,1 | 2 | 0 | 0 | 0 | 2,1 | 4,3 | 0 |

| | Άκρα αριστερά | Αριστερά | Κεντροαριστερά | Κέντρο | Κεντροδεξιά | Δεξιά | Άκρα δεξιά | Δεν με εκφράζει ο άξονας (αυθόρμητα) | Δ.Ξ. / Δ.Α. |
|-------------------------------------------------------------------------------------------------|------------------|----------|----------------|--------|-------------|-------|---------------|-----------------------------------------------|-------------|
| Ένας εφικτός στόχος, ο οποίος αργά ή γρήγορα θα πραγματοποιηθεί | 19,5 | 28,7 | 32,3 | 31,1 | 32,2 | 30,9 | 20,3 | 26,2 | 28,9 |
| Η Ελλάδα δεν μπορεί να καλύψει τη διαφορά που τη χωρίζει από τις ανεπτυγμένες χώρες της Ευρώπης | 14,1 | 26,9 | 40,1 | 43 | 41,7 | 34,6 | 29,9 | 38 | 31,8 |
| Αντί για σύγκλιση, η απόσταση θα μεγαλώσει | 66,4 | 40,1 | 27 | 24 | 25,3 | 30,5 | 47,6 | 33,3 | 25,3 |
| Δ.Ξ. / Δ.Α. | 0 | 4,3 | 0,5 | 2 | 0,8 | 4 | 2,2 | 2,5 | 14 |

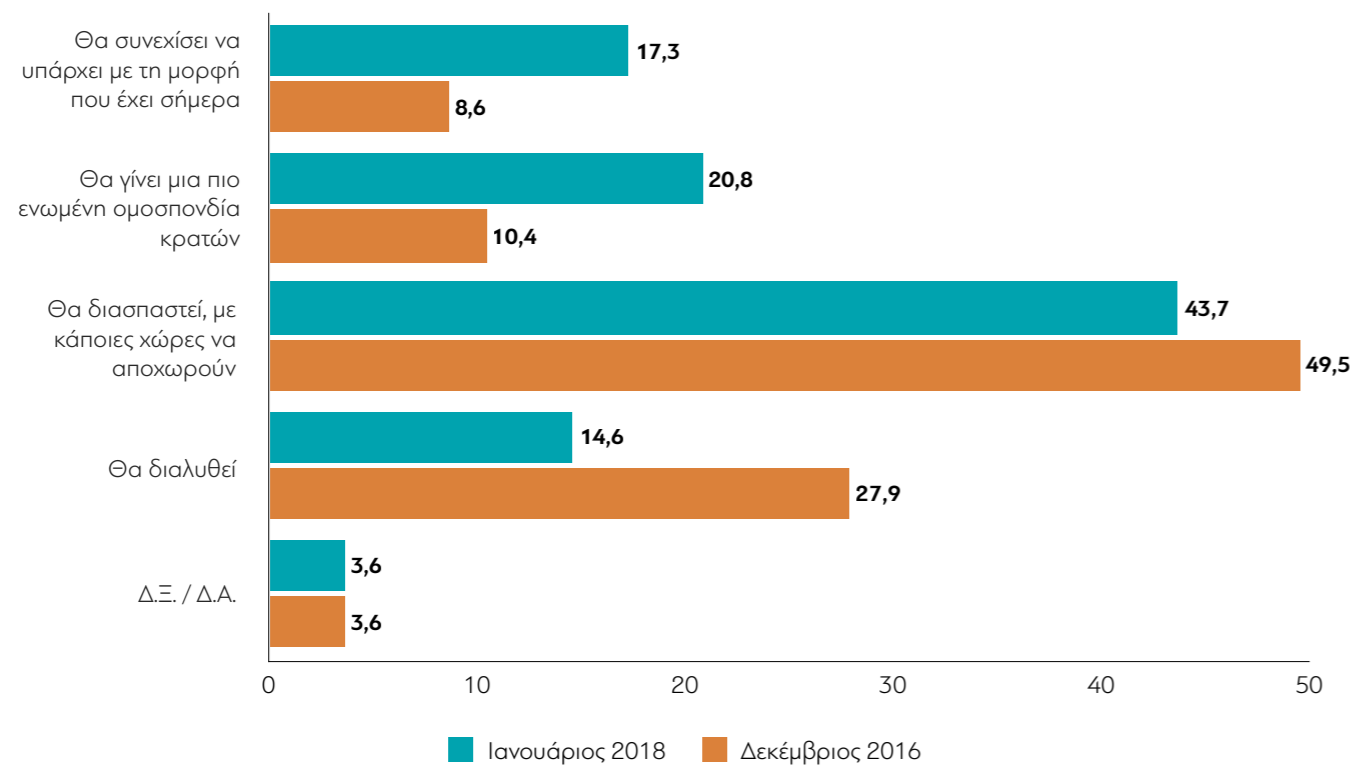
| | ΔΕΝ ΤΑ ΒΓΑΖΩ ΠΕΡΑ | ΜΕ ΜΕΓΑΛΕΣ ΔΥΣΚΟΛΙΕΣ | ΔΕΝ ΜΟΥ ΜΕΝΟΥΝ ΠΟΛΛΑ ΣΤΗΝ ΑΚΡΗ | ΑΝΕΤΟΣ ΟΙΚΟΝΟΜΙΚΑ |
|-------------------------------------------------------------------------------------------------|----------------------|-------------------------|-----------------------------------|----------------------|
| Ένας εφικτός στόχος, ο οποίος αργά ή γρήγορα θα πραγματοποιηθεί | 18,8 | 25,9 | 33,7 | 44,1 |
| Η Ελλάδα δεν μπορεί να καλύψει τη διαφορά που τη χωρίζει από τις ανεπτυγμένες χώρες της Ευρώπης | 32,3 | 38,5 | 40,7 | 27,9 |
| Αντί για σύγκλιση, η απόσταση θα μεγαλώσει | 46 | 32,9 | 23,6 | 23,4 |
| Δ.Ξ. / Δ.Α. | 2,9 | 2,6 | 2 | 4,6 |

| | Δημοψήφισμα/Όχι | Δημοψήφισμα/Ναι |
|-------------------------------------------------------------------------------------------------|-----------------|-----------------|
| Ένας εφικτός στόχος, ο οποίος αργά ή γρήγορα θα πραγματοποιηθεί | 24,4 | 38,1 |
| Η Ελλάδα δεν μπορεί να καλύψει τη διαφορά που τη χωρίζει από τις ανεπτυγμένες χώρες της Ευρώπης | 36,7 | 40,9 |
| Αντί για σύγκλιση, η απόσταση θα μεγαλώσει | 36,7 | 18,7 |
| Δ.Ξ. / Δ.Α. | 2,2 | 2,4 |

A7. Ποια πιστεύετε πως θα είναι η εξέλιξη της Ευρωπαϊκής Ένωσης τα επόμενα (δέκα) χρόνια;



ΜΕΤΑΒΟΛΕΣ ΑΠΟ ΤΙΣ ΠΡΟΗΓΟΥΜΕΝΕΣ ΜΕΤΡΗΣΕΙΣ



Πίνακας A7: Ποια πιστεύετε πως θα είναι η εξέλιξη της Ευρωπαϊκής Ένωσης τα επόμενα (δέκα) χρόνια;

| | ΣΥΝΟΛΟ | ΑΝΔΡΑΣ ΓΥΝΑΙΚΑ | | 17-24 | 25-39 | 40-54 | 55-64 | 65 + | Α' ΒΑΘΜΙΑ | Β' ΒΑΘΜΙΑ | Γ' ΒΑΘΜΙΑ | ΜΕΤΑΠΤ. / ΔΙΔΑΚΤ. |
|----------------------------------------------|--------|-----------------------------------------------------|------|-------|-------|-------|-------|------|-----------|-----------|-----------|-------------------|
| | | Θα συνεχίσει να υπάρχει με τη μορφή που έχει σήμερα | 17,3 | 20 | 14,7 | 15,1 | 13,9 | 14,7 | 17,2 | 27,7 | 15,9 | 15,8 |
| Θα γίνει μια πιο ενωμένη ομοσπονδία κρατών | 20,8 | 27 | 15 | 16 | 16,3 | 19,9 | 24,6 | 27,5 | 16,1 | 20,7 | 20 | 27,2 |
| Θα διασπαστεί, με κάποιες χώρες να αποχωρούν | 43,7 | 37,1 | 50 | 64,5 | 49,1 | 46,6 | 38,7 | 24,4 | 32 | 43,5 | 46,8 | 39,5 |
| Θα διαλυθεί | 14,6 | 12,9 | 16,2 | 3,3 | 19,2 | 15,3 | 13,9 | 14,4 | 27,6 | 16,2 | 12,5 | 8,7 |
| Δ.Ξ./Δ.Α | 3,6 | 3 | 4,1 | 1,1 | 1,5 | 3,4 | 5,7 | 6,1 | 8,5 | 3,7 | 2,7 | 4,4 |

| | < 500 € | | 501 - 1.000 € | 1.001 - 1.500 € | 1.501 - 2.000 € | 2.001 - 3.000 € | > 3.000 € | Δ.Α. |
|----------------------------------------------|-----------------------------------------------------|------|---------------|-----------------|-----------------|-----------------|-----------|------|
| | Θα συνεχίσει να υπάρχει με τη μορφή που έχει σήμερα | 16 | 14,4 | 21,5 | 30,3 | 20,8 | 20,8 | 14,9 |
| Θα γίνει μια πιο ενωμένη ομοσπονδία κρατών | 14,9 | 19,9 | 24,4 | 26,3 | 35,9 | 36,4 | 19,9 | |
| Θα διασπαστεί, με κάποιες χώρες να αποχωρούν | 48,7 | 45,8 | 40,9 | 34 | 25,8 | 22,6 | 44,8 | |
| Θα διαλυθεί | 18,3 | 16,2 | 9,6 | 6,4 | 8,7 | 15,6 | 16,2 | |
| Δ.Ξ./Δ.Α | 2,1 | 3,7 | 3,7 | 3 | 8,8 | 4,5 | 4,2 | |

| | ΔΗΜΟΣΙΟΣ ΥΠΑΛΛ. | ΙΔΙΩΤΙΚΟΣ ΥΠΑΛΛ. | Ε.Ε.Τ. | Ε.Ε.Ε. | ΕΠΙΧΕΙΡ. | ΑΓΡΟΤΗΣ / ΚΤΗΝΟΤΡ. | ΦΟΙΤΗΤΗΣ / ΣΠΟΥΔΑΣΤ. / ΜΑΘΗΤ. | ΟΙΚΙΑΚΑ | ΣΥΝΤΑΞΙΟΥΧΟΣ | ΑΝΕΡΓΟΣ |
|-------------------------------------------------|--------------------------------------|------------------|--------|--------|----------|--------------------|-------------------------------|---------|--------------|---------|
| | Περισσότερο ωφελημένη βγήκε η Ελλάδα | 15 | 14,9 | 16,6 | 22,9 | 20 | 30,2 | 14,5 | 11 | 23 |
| Περισσότερο ωφελημένη βγήκε η Ευρωπαϊκή Ένωση | 22,1 | 18,2 | 23,4 | 33,8 | 18,9 | 31 | 18,8 | 14,6 | 23,3 | 12,3 |
| Και οι δύο ωφελήθηκαν | 52,1 | 49,1 | 35 | 31,9 | 34,8 | 32,7 | 64,5 | 44,1 | 35,5 | 51,8 |
| Ούτε η Ελλάδα ούτε η Ευρωπαϊκή Ένωση ωφελήθηκαν | 7,7 | 16,5 | 21,1 | 7 | 19,6 | 6,1 | 2,2 | 23 | 13,1 | 18,8 |
| Δ.Ξ./Δ.Α. | 3 | 1,3 | 3,9 | 4,3 | 6,6 | 0 | 0 | 7,2 | 5,1 | 2,1 |

| | ΑΝΩΤΕΡΗ > ΜΕΣΑΙΑ | ΜΕΣΑΙΑ ΤΑΞΗ | ΚΑΤΩΤΕΡΗ > ΜΕΣΑΙΑ | ΑΤΤΙΚΗ | ΜΑΚΕΔΟΝΙΑ | ΘΡΑΚΗ | ΗΠΕΙΡΟΣ | ΣΤ. ΕΛΛΑΔΑ & ΕΥΒΟΙΑ | ΠΕΛ/ ΝΗΣΟΣ | ΚΡΗΤΗ | ΑΙΓΑΙΟ | ΙΟΝΙΟ | ΘΕΣΣΑΛΙΑ |
|----------------------------------------------|-----------------------------------------------------|-------------|-------------------|--------|-----------|-------|---------|---------------------|------------|-------|--------|-------|----------|
| | Θα συνεχίσει να υπάρχει με τη μορφή που έχει σήμερα | 33,8 | 17 | 16,1 | 18,4 | 17,1 | 18,1 | 15,4 | 17,3 | 19,1 | 19,5 | 18,3 | 15,4 |
| Θα γίνει μια πιο ενωμένη ομοσπονδία κρατών | 27,9 | 23 | 15,2 | 21,5 | 18,7 | 17,9 | 23 | 14,8 | 23,5 | 17,9 | 18,8 | 23,4 | 29,6 |
| Θα διασπαστεί, με κάποιες χώρες να αποχωρούν | 30 | 45,8 | 43,6 | 40,3 | 47,9 | 48 | 42,8 | 50,4 | 37,4 | 50,5 | 48,1 | 38 | 41,7 |
| Θα διαλυθεί | 8,3 | 10,9 | 21,2 | 14,7 | 12,4 | 15,9 | 11,5 | 14,7 | 18,6 | 10,9 | 14,8 | 20 | 16,3 |
| Δ.Ξ./Δ.Α | 0 | 3,3 | 3,8 | 5,1 | 3,7 | 0 | 7,3 | 2,9 | 1,4 | 1,2 | 0 | 3,2 | 4,2 |

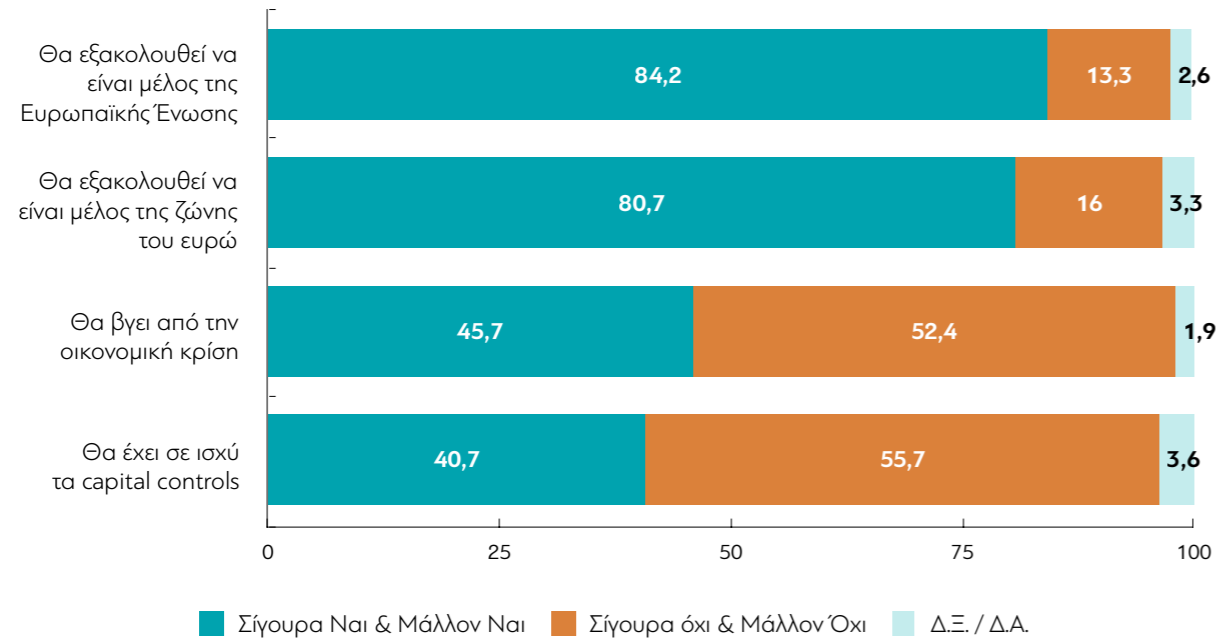
| | ΣΥΡΙΖΑ | ΝΔ | Χρυσή Αυγή | ΠΑΣΟΚ - Δημοκρατική Συμπράταση | ΚΚΕ | Το Ποτάμι | Ανεξάρτητοι Έλληνες | Ένωση Κεντρώων |
|----------------------------------------------|-----------------------------------------------------|------|------------|--------------------------------|------|-----------|---------------------|----------------|
| | Θα συνεχίσει να υπάρχει με τη μορφή που έχει σήμερα | 15,5 | 25,1 | 2,4 | 25,8 | 13,7 | 24,3 | 25,4 |
| Θα γίνει μια πιο ενωμένη ομοσπονδία κρατών | 20,3 | 30,7 | 14 | 26,6 | 10,3 | 26,4 | 14,3 | 15,8 |
| Θα διασπαστεί, με κάποιες χώρες να αποχωρούν | 47,3 | 32,6 | 41,4 | 37,4 | 51,3 | 40,6 | 33,1 | 65,8 |
| Θα διαλυθεί | 14,9 | 6,6 | 42,2 | 7,2 | 22,8 | 3,5 | 23,8 | 3,6 |
| Δ.Ξ./Δ.Α | 2,1 | 5,1 | 0 | 2,9 | 1,9 | 5,2 | 3,5 | 0 |

| | Άκρα αριστερά | Αριστερά | Κεντροαριστερά | Κέντρο | Κεντροδεξιά | Δεξιά | Άκρα δεξιά | Δεν με εκφράζει ο άξονας (αυθόρμητα) | Δ.Ξ. / Δ.Α. |
|-----------------------------------------------------|---------------|----------|----------------|--------|-------------|-------|------------|--------------------------------------|-------------|
| Θα συνεχίσει να υπάρχει με τη μορφή που έχει σήμερα | 6,2 | 16,3 | 15,9 | 14,6 | 25,4 | 19,5 | 11,7 | 16,1 | 15,8 |
| Θα γίνει μια πιο ενωμένη ομοσπονδία κρατών | 18,2 | 18,7 | 22,3 | 23,3 | 23,6 | 20,6 | 12,1 | 12,4 | 29,2 |
| Θα διασπαστεί, με κάποιες κώρες να αποχωρούν | 52,1 | 47,3 | 49,4 | 47,1 | 40,8 | 39 | 40,3 | 38,3 | 35,2 |
| Θα διαλυθεί | 23,5 | 14,9 | 8,2 | 11,9 | 6,8 | 15,9 | 35,9 | 28,8 | 15 |
| Δ.Ξ./Δ.Α | 0 | 2,7 | 4,1 | 3,2 | 3,6 | 5 | 0 | 4,4 | 4,7 |

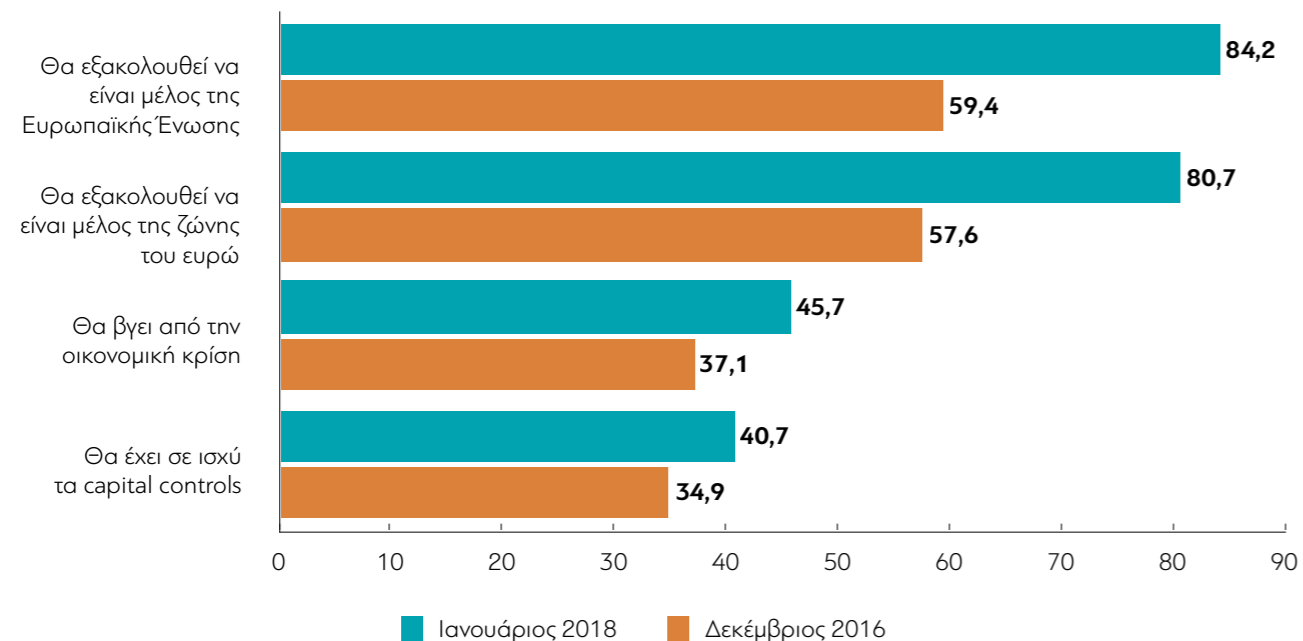
| | ΔΕΝ ΤΑ ΒΓΑΖΩ ΠΕΡΑ | ΜΕ ΜΕΓΑΛΕΣ ΔΥΣΚΟΛΙΕΣ | ΔΕΝ ΜΟΥ ΜΕΝΟΥΝ ΠΟΛΛΑ ΣΤΗΝ ΑΚΡΗ | ΑΝΕΤΟΣ ΟΙΚΟΝΟΜΙΚΑ |
|-----------------------------------------------------|-------------------|----------------------|--------------------------------|-------------------|
| Θα συνεχίσει να υπάρχει με τη μορφή που έχει σήμερα | 17,2 | 14,9 | 18,1 | 28,6 |
| Θα γίνει μια πιο ενωμένη ομοσπονδία κρατών | 12,4 | 19,6 | 23,3 | 24,1 |
| Θα διασπαστεί, με κάποιες κώρες να αποχωρούν | 38,1 | 43,3 | 47,3 | 31,2 |
| Θα διαλυθεί | 29 | 17,8 | 8,7 | 11,1 |
| Δ.Ξ./Δ.Α | 3,3 | 4,4 | 2,6 | 4,9 |

| | Δημοψήφισμα/Όχι | Δημοψήφισμα/Ναι |
|-----------------------------------------------------|-----------------|-----------------|
| Θα συνεχίσει να υπάρχει με τη μορφή που έχει σήμερα | 14 | 23,5 |
| Θα γίνει μια πιο ενωμένη ομοσπονδία κρατών | 17,4 | 27,8 |
| Θα διασπαστεί, με κάποιες κώρες να αποχωρούν | 46,8 | 37,8 |
| Θα διαλυθεί | 19,6 | 6,5 |
| Δ.Ξ./Δ.Α | 2,3 | 4,4 |

A8. Πιστεύετε πως σε δέκα χρόνια από σήμερα, η Ελλάδα:



ΜΕΤΑΒΟΛΕΣ ΑΠΟ ΤΙΣ ΠΡΟΗΓΟΥΜΕΝΕΣ ΜΕΤΡΗΣΕΙΣ: «Σίγουρα και μάλλον Ναι»



Πίνακας A8.1: Πιστεύετε πως μέσα στα επόμενα δέκα χρόνια η Ελλάδα θα εξακολουθεί να είναι μέλος της Ευρωπαϊκής Ένωσης;

| | ΣΥΝΟΛΟ | ΑΝΔΡΑΣ | ΓΥΝΑΙΚΑ | 17-24 | 25-39 | 40-54 | 55-64 | 65+ | A' ΒΑΘΜΙΑ | B' ΒΑΘΜΙΑ | Γ' ΒΑΘΜΙΑ | ΜΕΤΑΠΤ. / ΔΙΔΑΚΤ. |
|--------------------|--------|--------|---------|-------|-------|-------|-------|------|-----------|-----------|-----------|-------------------|
| Σίγουρα ναι | 49,2 | 57,6 | 41,2 | 36,3 | 42,6 | 48,6 | 52,5 | 63,4 | 56 | 43,4 | 50,6 | 58,1 |
| Μάλλον ναι | 35 | 29,3 | 40,4 | 49,6 | 35,8 | 34,9 | 34 | 26,2 | 28 | 36,3 | 36,2 | 29,5 |
| Μάλλον όχι | 9,2 | 7,5 | 10,8 | 8,7 | 12,4 | 10,7 | 7,5 | 4,3 | 8,1 | 11,1 | 8,4 | 6,8 |
| Σίγουρα όχι | 4,1 | 3,3 | 4,9 | 5,4 | 5 | 3,9 | 4 | 2,6 | 4 | 6,8 | 2,6 | 1,4 |
| Σίγουρα/Μάλλον ναι | 84,2 | 86,8 | 81,6 | 85,9 | 78,5 | 83,5 | 86,5 | 89,6 | 84 | 79,7 | 86,9 | 87,6 |
| Μάλλον/Σίγουρα όχι | 13,3 | 10,7 | 15,7 | 14,1 | 17,4 | 14,6 | 11,5 | 6,9 | 12,1 | 17,9 | 11 | 8,2 |
| Δ.Ξ./Δ.Α | 2,6 | 2,4 | 2,7 | 0 | 4,1 | 1,9 | 2 | 3,5 | 3,9 | 2,4 | 2,1 | 4,2 |

| | < 500 € | 501 - 1.000 € | 1.001 - 1.500 € | 1.501 - 2.000 € | 2.001 - 3.000 € | > 3.001 € | Δ.Α. |
|--------------------|---------|---------------|-----------------|-----------------|-----------------|-----------|------|
| Σίγουρα ναι | 39,7 | 48,8 | 58,1 | 66 | 71,1 | 41,9 | 43,7 |
| Μάλλον ναι | 41,8 | 35,4 | 30,5 | 29,1 | 21,7 | 27,5 | 36,1 |
| Μάλλον όχι | 9,4 | 9 | 7,8 | 3,4 | 3,7 | 9,7 | 12,4 |
| Σίγουρα όχι | 6,8 | 3,9 | 1,7 | 1,6 | 0 | 5,7 | 5,5 |
| Σίγουρα/Μάλλον ναι | 81,5 | 84,2 | 88,6 | 95,1 | 92,8 | 69,4 | 79,8 |
| Μάλλον/Σίγουρα όχι | 16,2 | 12,9 | 9,4 | 4,9 | 3,7 | 15,4 | 17,9 |
| Δ.Ξ./Δ.Α | 2,3 | 2,9 | 1,9 | 0 | 3,5 | 15,2 | 2,3 |

| | ΔΗΜΟΣΙΟΣ ΥΠΑΛΛ. | ΙΔΙΩΤΙΚΟΣ ΥΠΑΛΛ. | Ε.Ε.Τ. | Ε.Ε.Ε. | ΕΠΙΧΕΙΡ. | ΑΓΡΟΤΗΣ/ΚΤΗΝΟΤΡ. | ΦΟΙΤΗΤΗΣ/ΣΠΟΥΔΑΣΤ./ΜΑΘΗΤ. | ΟΙΚΙΑΚΑ | ΣΥΝΤΑΞΙΟΥΧΟΣ | ΑΝΕΡΓΟΣ |
|--------------------|-----------------|------------------|--------|--------|----------|------------------|---------------------------|---------|--------------|---------|
| Σίγουρα ναι | 52,5 | 50,2 | 48 | 64,8 | 38,4 | 31,1 | 35,1 | 38 | 57,5 | 37,1 |
| Μάλλον ναι | 32 | 34,9 | 37,6 | 24,2 | 41,7 | 55,1 | 50,1 | 37 | 29,2 | 42 |
| Μάλλον όχι | 12,5 | 9,4 | 9,2 | 3,1 | 8 | 13,9 | 10,4 | 15,4 | 6,5 | 9,5 |
| Σίγουρα όχι | 1,1 | 4,2 | 2,1 | 2,6 | 9,7 | 0 | 4,3 | 6,1 | 3,2 | 8,9 |
| Σίγουρα/Μάλλον ναι | 84,5 | 85 | 85,7 | 89 | 80 | 86,1 | 85,3 | 75 | 86,7 | 79,1 |
| Μάλλον/Σίγουρα όχι | 13,7 | 13,6 | 11,3 | 5,7 | 17,7 | 13,9 | 14,7 | 21,5 | 9,7 | 18,4 |
| Δ.Ξ./Δ.Α | 1,9 | 1,4 | 3,1 | 5,3 | 2,2 | 0 | 0 | 3,5 | 3,6 | 2,6 |

| | ΑΝΩΤΕΡΗ > ΜΕΣΑΙΑ | ΜΕΣΑΙΑ ΤΑΞΗ | ΚΑΤΩΤΕΡΗ > ΜΕΣΑΙΑ | ΑΤΤΙΚΗ | ΜΑΚΕΔΟΝΙΑ | ΘΡΑΚΗ | ΗΠΕΙΡΟΣ | ΣΤ. ΕΛΛΑΔΑ & ΕΥΒΟΙΑ | ΠΕΛ/ΝΗΣΟΣ | ΚΡΗΤΗ | ΑΙΓΑΙΟ | ΙΟΝΙΟ | ΘΕΣΣΑΛΙΑ |
|--------------------|------------------|-------------|-------------------|--------|-----------|-------|---------|---------------------|-----------|-------|--------|-------|----------|
| Σίγουρα ναι | 74,8 | 51,5 | 41,4 | 50,1 | 51,4 | 45 | 46,4 | 51 | 47,8 | 44,6 | 39,9 | 45,9 | 51,8 |
| Μάλλον ναι | 17,8 | 36,8 | 35,1 | 36,8 | 32,9 | 34,4 | 29,5 | 30,8 | 31,3 | 48,1 | 48 | 38,2 | 24,7 |
| Μάλλον όχι | 5,7 | 7,9 | 11,5 | 6,3 | 9,1 | 16,2 | 14,9 | 10,8 | 13,5 | 3 | 8,3 | 11,4 | 14,7 |
| Σίγουρα όχι | 1,6 | 2,1 | 8,2 | 4,6 | 4,2 | 2,2 | 0 | 5,2 | 5,2 | 2,6 | 1,9 | 0 | 5,7 |
| Σίγουρα/Μάλλον ναι | 92,7 | 88,3 | 76,5 | 86,9 | 84,3 | 79,4 | 75,9 | 81,8 | 79,2 | 92,7 | 87,9 | 84,1 | 76,5 |
| Μάλλον/Σίγουρα όχι | 7,3 | 10 | 19,7 | 10,9 | 13,3 | 18,4 | 14,9 | 16 | 18,6 | 5,6 | 10,2 | 11,4 | 20,4 |
| Δ.Ξ./Δ.Α | 0 | 1,6 | 3,8 | 2,2 | 2,4 | 2,2 | 9,2 | 2,2 | 2,2 | 1,8 | 1,9 | 4,5 | 3,1 |

| | ΣΥΡΙΖΑ | ΝΔ | Χρυσή Αυγή | ΠΑΣΟΚ - Δημοκρατική Συμπράταξη | ΚΚΕ | Το Ποτάμι | Ανεξάρτητοι Έλληνες | Ένωση Κεντρώων |
|--------------------|--------|------|------------|--------------------------------|------|-----------|---------------------|----------------|
| Σίγουρα ναι | 51 | 65 | 33,2 | 65,4 | 35,9 | 52,5 | 54,3 | 58,4 |
| Μάλλον ναι | 36 | 28,4 | 23,4 | 28 | 34,4 | 40,2 | 36,3 | 28,1 |
| Μάλλον όχι | 8,4 | 2,6 | 27,5 | 6,6 | 12,5 | 5 | 0 | 13,4 |
| Σίγουρα όχι | 2 | 1,6 | 15,8 | 0 | 12,8 | 0 | 4,7 | 0 |
| Σίγουρα/Μάλλον ναι | 87 | 93,3 | 56,7 | 93,4 | 70,2 | 92,8 | 90,6 | 86,6 |
| Μάλλον/Σίγουρα όχι | 10,4 | 4,2 | 43,3 | 6,6 | 25,3 | 5 | 4,7 | 13,4 |
| Δ.Ξ./Δ.Α | 2,6 | 2,5 | 0 | 0 | 4,5 | 2,2 | 4,7 | 0 |

| | Άκρα αριστερά | Αριστερά | Κεντροαριστερά | Κέντρο | Κεντροδεξιά | Δεξιά | Άκρα δεξιά | Δεν με εκφράζει ο άξονας (αυθόρμητα) | Δ.Ξ. / Δ.Α. |
|--------------------|---------------|----------|----------------|--------|-------------|-------|------------|--------------------------------------|-------------|
| Σίγουρα ναι | 25,1 | 49,5 | 51 | 51,4 | 51,4 | 60,8 | 42,3 | 35,8 | 48,1 |
| Μάλλον ναι | 41,8 | 36,6 | 38,9 | 33,7 | 38,3 | 26,1 | 21,7 | 40,1 | 25 |
| Μάλλον όχι | 8 | 8,6 | 6 | 10 | 4,4 | 6,8 | 23,5 | 12,1 | 20,5 |
| Σίγουρα όχι | 25,1 | 3,2 | 3,5 | 2 | 4 | 3,1 | 12,5 | 7,7 | 0 |
| Σίγουρα/Μάλλον ναι | 66,9 | 86,1 | 89,9 | 85 | 89,8 | 86,9 | 64 | 75,8 | 73,1 |
| Μάλλον/Σίγουρα όχι | 33,1 | 11,8 | 9,6 | 12 | 8,4 | 9,9 | 36 | 19,9 | 20,5 |
| Δ.Ξ./Δ.Α | 0 | 2,1 | 0,5 | 3 | 1,8 | 3,2 | 0 | 4,3 | 6,4 |

| | ΔΕΝ ΤΑ ΒΓΑΖΩ ΠΕΡΑ | ΜΕ ΜΕΓΑΛΕΣ ΔΥΣΚΟΛΙΕΣ | ΔΕΝ ΜΟΥ ΜΕΝΟΥΝ ΠΟΛΛΑ ΣΤΗΝ ΑΚΡΗ | ΑΝΕΤΟΣ ΟΙΚΟΝΟΜΙΚΑ |
|--------------------|-------------------|----------------------|--------------------------------|-------------------|
| Σίγουρα ναι | 34,2 | 47,8 | 50,8 | 64,9 |
| Μάλλον ναι | 35,8 | 34,7 | 36,9 | 27 |
| Μάλλον όχι | 14,4 | 9,3 | 8,5 | 4,5 |
| Σίγουρα όχι | 9 | 5,3 | 2,3 | 2,2 |
| Σίγουρα/Μάλλον ναι | 70 | 82,5 | 87,7 | 91,8 |
| Μάλλον/Σίγουρα όχι | 23,4 | 14,6 | 10,8 | 6,7 |
| Δ.Ξ./Δ.Α | 6,6 | 2,9 | 1,5 | 1,4 |

| | Δημοψήφισμα/Όχι | Δημοψήφισμα/Ναι |
|--------------------|-----------------|-----------------|
| Σίγουρα ναι | 45,4 | 62,7 |
| Μάλλον ναι | 35,5 | 30,7 |
| Μάλλον όχι | 11,3 | 4,6 |
| Σίγουρα όχι | 5 | 0,8 |
| Σίγουρα/Μάλλον ναι | 81 | 93,4 |
| Μάλλον/Σίγουρα όχι | 16,2 | 5,4 |
| Δ.Ξ./Δ.Α | 2,8 | 1,3 |

Πίνακας Α8.2: Πιστεύετε πως μέσα στα επόμενα δέκα χρόνια η Ελλάδα θα εξακολουθεί να είναι μέλος της ζώνης του ευρώ;

| | ΣΥΝΟΛΟ | ΑΝΔΡΑΣ | ΓΥΝΑΙΚΑ | 17-24 | 25-39 | 40-54 | 55-64 | 65+ | Α' ΒΑΘΜΙΑ | Β' ΒΑΘΜΙΑ | Γ' ΒΑΘΜΙΑ | ΜΕΤΑΠΤ. / ΔΙΔΑΚΤ. |
|--------------------|--------|--------|---------|-------|-------|-------|-------|------|-----------|-----------|-----------|-------------------|
| Σίγουρα ναι | 46,6 | 52,3 | 41,1 | 35,5 | 39,6 | 46,9 | 49,8 | 59 | 55,9 | 44,8 | 45,7 | 50,1 |
| Μάλλον ναι | 34,1 | 30 | 37,9 | 46,2 | 35,1 | 33,9 | 32 | 27,9 | 20,3 | 31,9 | 38,1 | 33 |
| Μάλλον όχι | 10,7 | 10,2 | 11,1 | 9,7 | 14,4 | 10,9 | 11,5 | 4,8 | 13,8 | 12,7 | 9,5 | 6,3 |
| Σίγουρα όχι | 5,4 | 5,2 | 5,6 | 6,5 | 6,1 | 5,9 | 4 | 4,3 | 5,3 | 7 | 4 | 5,5 |
| Σίγουρα/Μάλλον ναι | 80,7 | 82,3 | 79 | 81,7 | 74,7 | 80,8 | 81,8 | 86,9 | 76,2 | 76,7 | 83,8 | 83,1 |
| Μάλλον/Σίγουρα όχι | 16 | 15,4 | 16,6 | 16,2 | 20,5 | 16,8 | 15,5 | 9,2 | 19,1 | 19,8 | 13,5 | 11,9 |
| Δ.Ξ./Δ.Α | 3,3 | 2,3 | 4,3 | 2,1 | 4,9 | 2,4 | 2,8 | 3,9 | 4,8 | 3,6 | 2,6 | 5 |

| | < 500 € | 501 - 1.000 € | 1.001 - 1.500 € | 1.501 - 2.000 € | 2.001 - 3.000 € | > 3.001 € | Δ.Α. |
|--------------------|---------|---------------|-----------------|-----------------|-----------------|-----------|------|
| Σίγουρα ναι | 40,6 | 45,9 | 55,7 | 53,7 | 52,7 | 42,7 | 41,7 |
| Μάλλον ναι | 37,5 | 36,5 | 29,7 | 25,5 | 38,6 | 29 | 34 |
| Μάλλον όχι | 10,7 | 10,1 | 8,3 | 9,7 | 0 | 14 | 14,6 |
| Σίγουρα όχι | 7,5 | 5,1 | 4,1 | 3,1 | 3,7 | 9,9 | 5,5 |
| Σίγουρα/Μάλλον ναι | 78,1 | 82,3 | 85,3 | 79,2 | 91,3 | 71,7 | 75,7 |
| Μάλλον/Σίγουρα όχι | 18,2 | 15,2 | 12,5 | 12,8 | 3,7 | 24 | 20,2 |
| Δ.Ξ./Δ.Α | 3,6 | 2,5 | 2,2 | 8 | 4,9 | 4,3 | 4,2 |

| | ΔΗΜΟΣΙΟΣ ΥΠΑΛΛ. | ΙΔΙΩΤΙΚΟΣ ΥΠΑΛΛ. | Ε.Ε.Τ. | Ε.Ε.Ε. | ΕΠΙΧΕΙΡ. | ΑΓΡΟΤΗΣ / ΚΤΗΝΟΤΡ. | ΦΟΙΤΗΤΗΣ / ΣΠΟΥΔΑΣΤ. / ΜΑΘΗΤ. | ΟΙΚΙΑΚΑ | ΣΥΝΤΑΞΙΟΥΧΟΣ | ΑΝΕΡΓΟΣ |
|--------------------|-----------------|------------------|--------|--------|----------|--------------------|-------------------------------|---------|--------------|---------|
| Σίγουρα ναι | 46,7 | 46,6 | 45,7 | 54,3 | 44,5 | 43,1 | 33,4 | 32,7 | 56,4 | 37,5 |
| Μάλλον ναι | 32,3 | 35,5 | 35,9 | 32 | 32,8 | 50,8 | 48 | 36,8 | 28,3 | 36,8 |
| Μάλλον όχι | 15,3 | 8,5 | 12,4 | 3 | 13,2 | 6,1 | 10,2 | 18,2 | 7,6 | 12,7 |
| Σίγουρα όχι | 3,6 | 6,9 | 2,9 | 3,9 | 5,2 | 0 | 4,3 | 5,9 | 4,8 | 9,7 |
| Σίγουρα/Μάλλον ναι | 79 | 82,2 | 81,6 | 86,3 | 77,3 | 93,9 | 81,3 | 69,5 | 84,7 | 74,3 |
| Μάλλον/Σίγουρα όχι | 18,9 | 15,3 | 15,4 | 7 | 18,4 | 6,1 | 14,5 | 24 | 12,3 | 22,3 |
| Δ.Ξ./Δ.Α | 2,1 | 2,5 | 3,1 | 6,8 | 4,3 | 0 | 4,1 | 6,5 | 2,9 | 3,4 |

| | ΑΝΩΤΕΡΗ > ΜΕΣΙΑΙΑ | ΜΕΣΙΑΙΑ ΤΑΞΗ | ΚΑΤΩΤΕΡΗ > ΜΕΣΙΑΙΑ | ΑΤΤΙΚΗ | ΜΑΚΕΔΟΝΙΑ | ΘΡΑΚΗ | ΗΠΕΙΡΟΣ | ΣΤ. ΕΛΛΑΔΑ & ΕΥΒΟΙΑ | ΠΕΛ/ ΝΗΣΟΣ | ΚΡΗΤΗ | ΑΙΓΑΙΟ | ΙΟΝΙΟ | ΘΕΣΣΑΛΙΑ |
|--------------------|-------------------|--------------|--------------------|--------|-----------|-------|---------|---------------------|------------|-------|--------|-------|----------|
| Σίγουρα ναι | 66,2 | 49,3 | 40,3 | 48 | 47,3 | 37,3 | 46,5 | 44 | 44,9 | 44,4 | 41,9 | 57,2 | 48,5 |
| Μάλλον ναι | 21,9 | 35,8 | 33 | 35,4 | 32,7 | 42,1 | 27,1 | 34 | 30,7 | 45 | 40,5 | 22,7 | 26,8 |
| Μάλλον όχι | 5,7 | 8,6 | 14,1 | 8,5 | 10,3 | 13,4 | 11,8 | 11,5 | 14,6 | 1,4 | 13,7 | 15,6 | 18 |
| Σίγουρα όχι | 1,6 | 3,8 | 9,1 | 5,6 | 6,5 | 2,2 | 2,1 | 7,1 | 4,9 | 4,5 | 1,9 | 4,5 | 5,6 |
| Σίγουρα/Μάλλον ναι | 88,1 | 85,2 | 73,3 | 83,4 | 80 | 79,4 | 73,6 | 78 | 75,5 | 89,4 | 82,4 | 79,9 | 75,3 |
| Μάλλον/Σίγουρα όχι | 7,3 | 12,4 | 23,1 | 14,1 | 16,8 | 15,6 | 13,9 | 18,5 | 19,5 | 5,8 | 15,6 | 20,1 | 23,6 |
| Δ.Ξ./Δ.Α | 4,6 | 2,4 | 3,6 | 2,4 | 3,3 | 5 | 12,5 | 3,5 | 4,9 | 4,7 | 2 | 0 | 1,1 |

| | ΣΥΡΙΖΑ | ΝΔ | Χρυσή Αυγή | ΠΑΣΟΚ - Δημοκρατική Συμπράταξη | ΚΚΕ | Το Ποτάμι | Ανεξάρτητοι Έλληνες | Ένωση Κεντρώων |
|--------------------|--------|------|------------|--------------------------------|------|-----------|---------------------|----------------|
| Σίγουρα ναι | 49,7 | 61,1 | 24,3 | 66,9 | 33,6 | 45,5 | 34,4 | 49,5 |
| Μάλλον ναι | 33,9 | 29,8 | 25,5 | 23,3 | 32,1 | 51,7 | 52,8 | 42 |
| Μάλλον όχι | 9,4 | 4,2 | 21,6 | 6,1 | 15,1 | 2,8 | 3,4 | 8,5 |
| Σίγουρα όχι | 4,5 | 1,2 | 20,4 | 3,7 | 14,7 | 0 | 9,4 | 0 |
| Σίγουρα/Μάλλον ναι | 83,7 | 90,9 | 49,8 | 90,2 | 65,7 | 97,2 | 87,2 | 91,5 |
| Μάλλον/Σίγουρα όχι | 13,9 | 5,4 | 42 | 9,8 | 29,8 | 2,8 | 12,8 | 8,5 |
| Δ.Ξ./Δ.Α | 2,4 | 3,7 | 8,2 | 0 | 4,5 | 0 | 0 | 0 |

| | Άκρα αριστερά | Αριστερά | Κεντροαριστερά | Κέντρο | Κεντροδεξιά | Δεξιά | Άκρα δεξιά | Δεν με εκφράζει ο άξονας (αυθόρμητα) | Δ.Ξ. / Δ.Α. |
|--------------------|---------------|----------|----------------|--------|-------------|-------|------------|--------------------------------------|-------------|
| Σίγουρα ναι | 27 | 46,5 | 46,5 | 47 | 46,9 | 61,4 | 35,3 | 39,5 | 46,6 |
| Μάλλον ναι | 27,7 | 34,3 | 40,1 | 35,6 | 37,7 | 24,6 | 26,2 | 32,5 | 22,7 |
| Μάλλον όχι | 8 | 10,8 | 6,9 | 11,7 | 8,4 | 6,2 | 17,9 | 14,4 | 18,9 |
| Σίγουρα όχι | 31,2 | 4,9 | 5,1 | 3,8 | 4,1 | 1,6 | 15 | 9 | 5,3 |
| Σίγουρα/Μάλλον ναι | 54,6 | 80,9 | 86,5 | 82,6 | 84,6 | 86 | 61,5 | 71,9 | 69,3 |
| Μάλλον/Σίγουρα όχι | 39,2 | 15,7 | 12 | 15,4 | 12,4 | 7,8 | 32,9 | 23,4 | 24,3 |
| Δ.Ξ./Δ.Α | 6,1 | 3,4 | 1,5 | 2 | 2,9 | 6,2 | 5,6 | 4,6 | 6,4 |

| | ΔΕΝ ΤΑ ΒΓΑΖΩ ΠΕΡΑ | ΜΕ ΜΕΓΑΛΕΣ ΔΥΣΚΟΛΙΕΣ | ΔΕΝ ΜΟΥ ΜΕΝΟΥΝ ΠΟΛΛΑ ΣΤΗΝ ΑΚΡΗ | ΑΝΕΤΟΣ ΟΙΚΟΝΟΜΙΚΑ |
|--------------------|-------------------|----------------------|--------------------------------|-------------------|
| Σίγουρα ναι | 37,5 | 45,2 | 47,2 | 64,1 |
| Μάλλον ναι | 28,8 | 33,5 | 37,6 | 24,2 |
| Μάλλον όχι | 15,4 | 10,7 | 9,8 | 4,9 |
| Σίγουρα όχι | 10,2 | 7,1 | 2,8 | 5,4 |
| Σίγουρα/Μάλλον ναι | 66,3 | 78,7 | 84,8 | 88,3 |
| Μάλλον/Σίγουρα όχι | 25,7 | 17,8 | 12,6 | 10,2 |
| Δ.Ξ./Δ.Α | 8 | 3,5 | 2,6 | 1,4 |

| | Δημοψήφισμα/Όχι | Δημοψήφισμα/Ναι |
|--------------------|-----------------|-----------------|
| Σίγουρα ναι | 43,6 | 58,8 |
| Μάλλον ναι | 32,5 | 33,3 |
| Μάλλον όχι | 13,1 | 4,9 |
| Σίγουρα όχι | 7,4 | 0,8 |
| Σίγουρα/Μάλλον ναι | 76,1 | 92,1 |
| Μάλλον/Σίγουρα όχι | 20,5 | 5,7 |
| Δ.Ξ./Δ.Α | 3,4 | 2,2 |

Πίνακας Α8.3: Πιστεύετε πως μέσα στα επόμενα δέκα χρόνια η Ελλάδα θα βγει από την οικονομική κρίση;

| | ΣΥΝΟΛΟ | ΑΝΔΡΑΣ | ΓΥΝΑΙΚΑ | 17-24 | 25-39 | 40-54 | 55-64 | 65+ | Α' ΒΑΘΜΙΑ | Β' ΒΑΘΜΙΑ | Γ' ΒΑΘΜΙΑ | ΜΕΤΑΠΤ. / ΔΙΔΑΚΤ. |
|--------------------|--------|--------|---------|-------|-------|-------|-------|------|-----------|-----------|-----------|-------------------|
| Σίγουρα ναι | 16,8 | 20,8 | 13,1 | 11,9 | 12,9 | 14,8 | 19,1 | 26,2 | 23 | 15,7 | 16,9 | 16,5 |
| Μάλλον ναι | 28,9 | 27,7 | 30,1 | 32 | 25,7 | 28,7 | 28,8 | 32,2 | 23,2 | 29,6 | 28,3 | 34,3 |
| Μάλλον όχι | 23,9 | 22,3 | 25,5 | 31,5 | 25 | 25,3 | 24,2 | 15,6 | 15,7 | 22,8 | 25,2 | 25,6 |
| Σίγουρα όχι | 28,4 | 28,7 | 28,2 | 23,6 | 34,2 | 29,3 | 26 | 24,4 | 34,3 | 30,5 | 27,8 | 20,5 |
| Σίγουρα/Μάλλον ναι | 45,7 | 48,4 | 43,2 | 43,9 | 38,6 | 43,4 | 47,9 | 58,3 | 46,3 | 45,3 | 45,1 | 50,8 |
| Μάλλον/Σίγουρα όχι | 52,4 | 50,9 | 53,7 | 55,1 | 59,2 | 54,6 | 50,1 | 39,9 | 50 | 53,4 | 53 | 46,2 |
| Δ.Ξ./Δ.Α | 1,9 | 0,6 | 3,1 | 1 | 2,2 | 2 | 2 | 1,8 | 3,7 | 1,3 | 1,9 | 3 |

| | < 500 € | 501 - 1.000 € | 1.001 - 1.500 € | 1.501 - 2.000 € | 2.001 - 3.000 € | > 3.001 € | Δ.Α. |
|--------------------|---------|---------------|-----------------|-----------------|-----------------|-----------|------|
| Σίγουρα ναι | 11 | 15,1 | 23,1 | 16,3 | 28,5 | 17,2 | 17 |
| Μάλλον ναι | 28,7 | 27,4 | 33,8 | 33,6 | 27,9 | 21,7 | 26 |
| Μάλλον όχι | 20,8 | 27,3 | 18,4 | 19,7 | 16,2 | 24,1 | 28,9 |
| Σίγουρα όχι | 37,3 | 28,3 | 22,9 | 27,4 | 27,4 | 32,5 | 26,7 |
| Σίγουρα/Μάλλον ναι | 39,7 | 42,5 | 56,9 | 49,8 | 56,4 | 38,9 | 43 |
| Μάλλον/Σίγουρα όχι | 58,1 | 55,6 | 41,2 | 47,1 | 43,6 | 56,6 | 55,6 |
| Δ.Ξ./Δ.Α | 2,3 | 1,9 | 1,9 | 3 | 0 | 4,5 | 1,3 |

| | ΔΗΜΟΣΙΟΣ ΥΠΑΛΛ. | ΙΔΙΩΤΙΚΟΣ ΥΠΑΛΛ. | Ε.Ε.Τ. | Ε.Ε.Ε. | ΕΠΙΧΕΙΡ. | ΑΓΡΟΤΗΣ/ΚΤΗΝΟΤΡ. | ΦΟΙΤΗΤΗΣ/ΣΠΟΥΔΑΣΤ./ΜΑΘΗΤ. | ΟΙΚΙΑΚΑ | ΣΥΝΤΑΞΙΟΥΧΟΣ | ΑΝΕΡΓΟΣ |
|--------------------|-----------------|------------------|--------|--------|----------|------------------|---------------------------|---------|--------------|---------|
| Σίγουρα ναι | 15,4 | 13,9 | 18,3 | 21,2 | 16,4 | 19,2 | 6,3 | 12,6 | 23,5 | 12,4 |
| Μάλλον ναι | 27,9 | 26 | 24,4 | 35,5 | 32,4 | 53,4 | 35,1 | 27,7 | 31,1 | 27,6 |
| Μάλλον όχι | 32 | 26,1 | 17,5 | 21 | 17,7 | 6,1 | 37,8 | 28,3 | 17,6 | 25,5 |
| Σίγουρα όχι | 22,2 | 31,6 | 38,9 | 18 | 31,1 | 21,3 | 18,9 | 29,3 | 26,9 | 32,9 |
| Σίγουρα/Μάλλον ναι | 43,2 | 39,9 | 42,7 | 56,7 | 48,8 | 72,6 | 41,4 | 40,3 | 54,5 | 40 |
| Μάλλον/Σίγουρα όχι | 54,2 | 57,8 | 56,5 | 39 | 48,8 | 27,4 | 56,7 | 57,7 | 44,5 | 58,4 |
| Δ.Ξ./Δ.Α | 2,6 | 2,3 | 0,8 | 4,2 | 2,3 | 0 | 2 | 2,1 | 1 | 1,6 |

| | ΑΝΩΤΕΡΗ > ΜΕΣΑΙΑ | ΜΕΣΑΙΑ ΤΑΞΗ | ΚΑΤΩΤΕΡΗ > ΜΕΣΑΙΑ | ΑΤΤΙΚΗ | ΜΑΚΕΔΟΝΙΑ | ΘΡΑΚΗ | ΗΠΕΙΡΟΣ | ΣΤ. ΕΛΛΑΔΑ & ΕΥΒΟΙΑ | ΠΕΛ/ΝΗΣΟΣ | ΚΡΗΤΗ | ΑΙΓΑΙΟ | ΙΟΝΙΟ | ΘΕΣΣΑΛΙΑ |
|--------------------|------------------|-------------|-------------------|--------|-----------|-------|---------|---------------------|-----------|-------|--------|-------|----------|
| Σίγουρα ναι | 19,5 | 16 | 16,6 | 20,2 | 14,1 | 22,5 | 10 | 13,5 | 14,5 | 19,9 | 17,1 | 11,2 | 15,3 |
| Μάλλον ναι | 35,3 | 33,7 | 20,2 | 29,5 | 26,7 | 37 | 20,7 | 31,2 | 32 | 25,8 | 20,9 | 32 | 33,5 |
| Μάλλον όχι | 22,7 | 25,6 | 22 | 23,2 | 24,4 | 11,8 | 24,6 | 18,8 | 23,2 | 31,1 | 33,3 | 21,1 | 26,7 |
| Σίγουρα όχι | 20 | 23,1 | 39,6 | 24,9 | 34,1 | 28,7 | 36,2 | 35,4 | 28,9 | 20,2 | 25,3 | 32 | 23,3 |
| Σίγουρα/Μάλλον ναι | 54,8 | 49,7 | 36,8 | 49,7 | 40,9 | 59,5 | 30,7 | 44,7 | 46,5 | 45,7 | 38 | 43,2 | 48,7 |
| Μάλλον/Σίγουρα όχι | 42,7 | 48,7 | 61,5 | 48,1 | 58,5 | 40,5 | 60,8 | 54,3 | 52,1 | 51,3 | 58,6 | 53,1 | 50 |
| Δ.Ξ./Δ.Α | 2,5 | 1,5 | 1,7 | 2,2 | 0,7 | 0 | 8,5 | 1 | 1,4 | 3 | 3,4 | 3,6 | 1,3 |

| | ΣΥΡΙΖΑ | ΝΔ | Χρυσή Αυγή | ΠΑΣΟΚ - Δημοκρατική Συμπράταξη | ΚΚΕ | Το Ποτάμι | Ανεξάρτητοι Έλληνες | Ένωση Κεντρώων |
|--------------------|--------|------|------------|--------------------------------|------|-----------|---------------------|----------------|
| Σίγουρα ναι | 21,4 | 18,3 | 14,8 | 22,4 | 7,7 | 19,7 | 16,2 | 25,6 |
| Μάλλον ναι | 29,4 | 36,6 | 10,4 | 36,8 | 11,9 | 35,8 | 10,7 | 39,6 |
| Μάλλον όχι | 24,6 | 21 | 18,9 | 21,3 | 31,3 | 24 | 31,5 | 24 |
| Σίγουρα όχι | 23,6 | 23,3 | 55,9 | 16,5 | 49,1 | 17,7 | 36,9 | 10,7 |
| Σίγουρα/Μάλλον ναι | 50,8 | 54,9 | 25,2 | 59,2 | 19,7 | 55,5 | 26,9 | 65,2 |
| Μάλλον/Σίγουρα όχι | 48,1 | 44,3 | 74,8 | 37,8 | 80,3 | 41,7 | 68,3 | 34,8 |
| Δ.Ξ./Δ.Α | 1 | 0,8 | 0 | 3 | 0 | 2,8 | 4,7 | 0 |

| | Άκρα αριστερά | Αριστερά | Κεντροαριστερά | Κέντρο | Κεντροδεξιά | Δεξιά | Άκρα δεξιά | Δεν με εκφράζει ο άξονας (αυθόρμητα) | Δ.Ξ. / Δ.Α. |
|--------------------|---------------|----------|----------------|--------|-------------|-------|------------|--------------------------------------|-------------|
| Σίγουρα ναι | 17,6 | 20,3 | 20,2 | 17,3 | 16,5 | 12,1 | 16,5 | 12,5 | 21,6 |
| Μάλλον ναι | 26,7 | 27,4 | 31,5 | 30,9 | 29,7 | 33,1 | 25,8 | 21,1 | 26,2 |
| Μάλλον όχι | 35,9 | 24 | 25,5 | 26,8 | 25,4 | 18,8 | 17,3 | 20,3 | 18,8 |
| Σίγουρα όχι | 19,8 | 27,3 | 22,2 | 22,8 | 27,5 | 34,6 | 40,4 | 40,8 | 31,5 |
| Σίγουρα/Μάλλον ναι | 44,3 | 47,7 | 51,8 | 48,2 | 46,2 | 45,2 | 42,3 | 33,6 | 47,8 |
| Μάλλον/Σίγουρα όχι | 55,7 | 51,3 | 47,7 | 49,6 | 52,9 | 53,4 | 57,7 | 61,1 | 50,4 |
| Δ.Ξ./Δ.Α | 0 | 1 | 0,5 | 2,3 | 1 | 1,4 | 0 | 5,3 | 1,9 |

| | ΔΕΝ ΤΑ ΒΓΑΖΩ ΠΕΡΑ | ΜΕ ΜΕΓΑΛΕΣ ΔΥΣΚΟΛΙΕΣ | ΔΕΝ ΜΟΥ ΜΕΝΟΥΝ ΠΟΛΛΑ ΣΤΗΝ ΑΚΡΗ | ΑΝΕΤΟΣ ΟΙΚΟΝΟΜΙΚΑ |
|--------------------|-------------------|----------------------|--------------------------------|-------------------|
| Σίγουρα ναι | 12,7 | 16 | 17,1 | 26,9 |
| Μάλλον ναι | 15 | 27,6 | 32 | 34,9 |
| Μάλλον όχι | 16,3 | 22 | 27,5 | 17,2 |
| Σίγουρα όχι | 51,7 | 32,8 | 21,9 | 17,3 |
| Σίγουρα/Μάλλον ναι | 27,7 | 43,5 | 49,2 | 61,7 |
| Μάλλον/Σίγουρα όχι | 68,1 | 54,8 | 49,4 | 34,5 |
| Δ.Ξ./Δ.Α | 4,2 | 1,6 | 1,5 | 3,8 |

| | Δημοψήφισμα/Όχι | Δημοψήφισμα/Ναι |
|--------------------|-----------------|-----------------|
| Σίγουρα ναι | 16,3 | 20,5 |
| Μάλλον ναι | 25,1 | 33,9 |
| Μάλλον όχι | 24,7 | 23,6 |
| Σίγουρα όχι | 32,8 | 20,5 |
| Σίγουρα/Μάλλον ναι | 41,5 | 54,4 |
| Μάλλον/Σίγουρα όχι | 57,5 | 44,2 |
| Δ.Ξ./Δ.Α | 1 | 1,5 |

Πίνακας Α8.4: Πιστεύετε πως μέσα στα επόμενα δέκα χρόνια η Ελλάδα θα έχει σε ισχύ τα capital controls;

| | ΣΥΝΟΛΟ | ΑΝΔΡΑΣ | | | | | ΓΥΝΑΙΚΑ | | | | | Α' ΒΑΘΜΙΑ | Β' ΒΑΘΜΙΑ | Γ' ΒΑΘΜΙΑ | ΜΕΤΑΠΤ. / ΔΙΔΑΚΤ. |
|--------------------|--------|--------|-------|-------|-------|------|---------|-------|-------|-------|------|-----------|-----------|-----------|-------------------|
| | | 17-24 | 25-39 | 40-54 | 55-64 | 65+ | 17-24 | 25-39 | 40-54 | 55-64 | 65+ | | | | |
| Σίγουρα ναι | 15,2 | 13,7 | 16,7 | 8,5 | 21,4 | 15,4 | 12,4 | 13,3 | 26,3 | 17,6 | 12,8 | 11,4 | | | |
| Μάλλον ναι | 25,5 | 21,5 | 29,3 | 31,3 | 25,8 | 26 | 26,3 | 20,1 | 24,8 | 23 | 26,6 | 30,4 | | | |
| Μάλλον όχι | 34,1 | 35,4 | 32,8 | 41,8 | 33,6 | 34,6 | 34,3 | 29,1 | 24,5 | 34,1 | 36,4 | 30,4 | | | |
| Σίγουρα όχι | 21,6 | 26,4 | 17 | 12,9 | 17 | 21,6 | 23,4 | 31,3 | 20,9 | 21 | 21,4 | 23,4 | | | |
| Σίγουρα/Μάλλον ναι | 40,7 | 35,2 | 46 | 39,8 | 47,2 | 41,4 | 38,7 | 33,5 | 51 | 40,5 | 39,4 | 41,7 | | | |
| Μάλλον/Σίγουρα όχι | 55,7 | 61,8 | 49,8 | 54,8 | 50,6 | 56,2 | 57,7 | 60,4 | 45,4 | 55,1 | 57,8 | 53,8 | | | |
| Δ.Ξ./Δ.Α | 3,6 | 3 | 4,1 | 5,4 | 2,2 | 2,4 | 3,6 | 6,1 | 3,6 | 4,4 | 2,8 | 4,5 | | | |

| | < 500 € | 501 - 1.000 € | 1.001 - 1.500 € | 1.501 - 2.000 € | 2.001 - 3.000 € | > 3.001 € | Δ.Α. |
|--------------------|---------|---------------|-----------------|-----------------|-----------------|-----------|------|
| Σίγουρα ναι | 24,7 | 15,1 | 8,6 | 5,4 | 14,6 | 12,9 | 16,6 |
| Μάλλον ναι | 26 | 26,2 | 24,3 | 25,5 | 19,1 | 20,6 | 26,3 |
| Μάλλον όχι | 30,6 | 36,6 | 34,6 | 34,7 | 37,7 | 43,1 | 31,7 |
| Σίγουρα όχι | 15,9 | 20,1 | 28,2 | 26,8 | 23,6 | 23,4 | 20,3 |
| Σίγουρα/Μάλλον ναι | 50,6 | 41,4 | 32,9 | 30,9 | 33,7 | 33,4 | 42,9 |
| Μάλλον/Σίγουρα όχι | 46,6 | 56,7 | 62,9 | 61,6 | 61,3 | 66,6 | 52 |
| Δ.Ξ./Δ.Α | 2,8 | 1,9 | 4,3 | 7,5 | 5 | 0 | 5,1 |

| | ΔΗΜΟΣΙΟΣ ΥΠΑΛΛ. | ΙΔΙΩΤΙΚΟΣ ΥΠΑΛΛ. | Ε.Ε.Τ. | Ε.Ε.Ε. | ΕΠΙΧΕΙΡ. | ΑΓΡΟΤΗΣ/ΚΤΗΝΟΤΡ. | ΦΟΙΤΗΤΗΣ/ΣΠΟΥΔΑΣΤ./ΜΑΘΗΤ. | ΟΙΚΙΑΚΑ | ΣΥΝΤΑΞΙΟΥΧΟΣ | ΑΝΕΡΓΟΣ |
|--------------------|-----------------|------------------|--------|--------|----------|------------------|---------------------------|---------|--------------|---------|
| Σίγουρα ναι | 12,2 | 15,9 | 17,4 | 8,6 | 16,8 | 7,8 | 10,4 | 22,3 | 11,4 | 24,6 |
| Μάλλον ναι | 30,9 | 22,3 | 25,6 | 23,8 | 20,2 | 43,3 | 35,3 | 31,5 | 21,3 | 25,7 |
| Μάλλον όχι | 35,2 | 40,4 | 30,3 | 42,6 | 34,6 | 17,8 | 41,5 | 26 | 32,2 | 31,3 |
| Σίγουρα όχι | 18,6 | 19,9 | 23,3 | 21,9 | 26,2 | 25,1 | 6,5 | 15,7 | 30,5 | 14,6 |
| Σίγουρα/Μάλλον ναι | 43 | 38,2 | 43 | 32,5 | 37 | 51,1 | 45,7 | 53,8 | 32,7 | 50,3 |
| Μάλλον/Σίγουρα όχι | 53,8 | 60,4 | 53,6 | 64,5 | 60,7 | 42,9 | 48 | 41,7 | 62,7 | 45,9 |
| Δ.Ξ./Δ.Α | 3,2 | 1,4 | 3,4 | 3,1 | 2,2 | 6,1 | 6,3 | 4,5 | 4,6 | 3,8 |

| | ΑΝΩΤΕΡΗ > ΜΕΣΙΑΙΑ | ΜΕΣΙΑΙΑ ΤΑΞΗ | ΚΑΤΩΤΕΡΗ > ΜΕΣΙΑΙΑ | ΑΤΤΙΚΗ | ΜΑΚΕΔΟΝΙΑ | ΘΡΑΚΗ | ΗΠΕΙΡΟΣ | ΣΤ. ΕΛΛΑΔΑ & ΕΥΒΟΙΑ | ΠΕΛ/ΝΗΣΟΣ | ΚΡΗΤΗ | ΑΙΓΑΙΟ | ΙΟΝΙΟ | ΘΕΣΣΑΛΙΑ |
|--------------------|-------------------|--------------|--------------------|--------|-----------|-------|---------|---------------------|-----------|-------|--------|-------|----------|
| Σίγουρα ναι | 11,2 | 12,6 | 20,6 | 12,5 | 14,8 | 11,9 | 19,1 | 20,1 | 13,4 | 16,6 | 25 | 32,3 | 14,8 |
| Μάλλον ναι | 17,9 | 25,8 | 27,8 | 23,3 | 31,1 | 16,1 | 27,1 | 19,6 | 26,7 | 30,7 | 33,1 | 10,9 | 21,8 |
| Μάλλον όχι | 44 | 36,9 | 27,8 | 35,5 | 32,5 | 47,4 | 25 | 37,8 | 28,5 | 34,5 | 29,8 | 45,6 | 34 |
| Σίγουρα όχι | 20,4 | 21,2 | 21 | 25,3 | 18,4 | 21,8 | 18,8 | 18,7 | 24,2 | 16,8 | 12 | 11,3 | 27,3 |
| Σίγουρα/Μάλλον ναι | 29,2 | 38,4 | 48,4 | 35,8 | 45,9 | 28 | 46,2 | 39,7 | 40 | 47,4 | 58,2 | 43,1 | 36,6 |
| Μάλλον/Σίγουρα όχι | 64,4 | 58,1 | 48,9 | 60,8 | 50,9 | 69,2 | 43,8 | 56,5 | 52,7 | 51,3 | 41,8 | 56,9 | 61,3 |
| Δ.Ξ./Δ.Α | 6,4 | 3,4 | 2,8 | 3,4 | 3,2 | 2,8 | 10 | 3,8 | 7,2 | 1,3 | 0 | 0 | 2,1 |

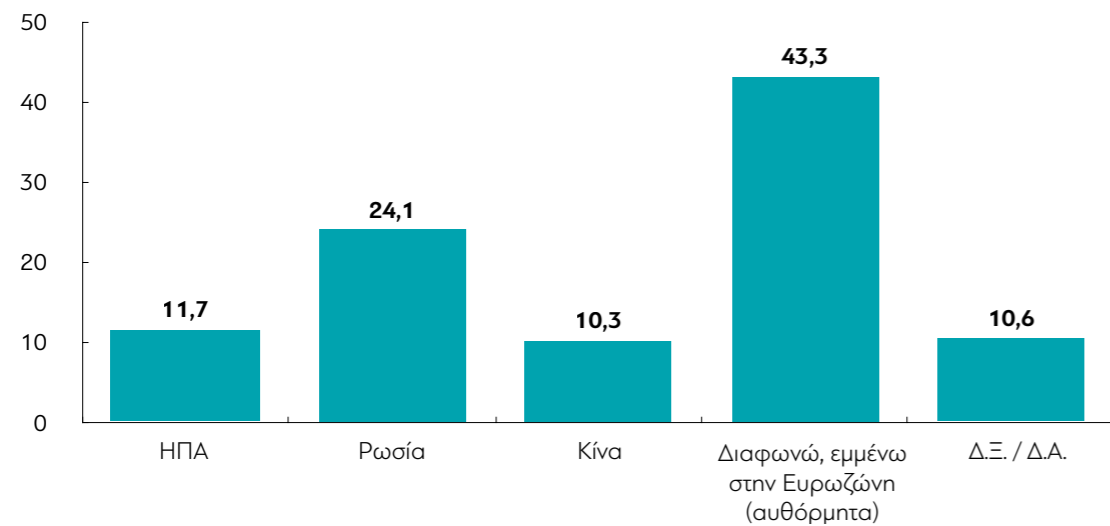
| | ΣΥΡΙΖΑ | ΝΔ | Χρυσή Αυγή | ΠΑΣΟΚ - Δημοκρατική Συμπράταξη | ΚΚΕ | Το Ποτάμι | Ανεξάρτητοι Έλληνες | Ένωση Κεντρώων |
|--------------------|--------|------|------------|--------------------------------|------|-----------|---------------------|----------------|
| Σίγουρα ναι | 14,4 | 10,5 | 32,4 | 13,9 | 14,7 | 8,5 | 3,5 | 18,2 |
| Μάλλον ναι | 21,6 | 28,6 | 25,4 | 24,3 | 28,6 | 23,3 | 40,4 | 20,7 |
| Μάλλον όχι | 37,7 | 35,4 | 25,1 | 33,2 | 30 | 37,5 | 30,1 | 23,3 |
| Σίγουρα όχι | 25,6 | 20,8 | 12,4 | 22,6 | 24,2 | 23,3 | 26 | 33,8 |
| Σίγουρα/Μάλλον ναι | 36 | 39,1 | 57,8 | 38,1 | 43,3 | 31,8 | 43,9 | 38,9 |
| Μάλλον/Σίγουρα όχι | 63,4 | 56,2 | 37,6 | 55,8 | 54,2 | 60,8 | 56,1 | 57,1 |
| Δ.Ξ./Δ.Α | 0,6 | 4,7 | 4,7 | 6,1 | 2,5 | 7,4 | 0 | 4 |

| | Άκρα αριστερά | Αριστερά | Κεντροαριστερά | Κέντρο | Κεντροδεξιά | Δεξιά | Άκρα δεξιά | Δεν με εκφράζει ο άξονας (αυθόρμητα) | Δ.Ξ. / Δ.Α. |
|--------------------|---------------|----------|----------------|--------|-------------|-------|------------|--------------------------------------|-------------|
| Σίγουρα ναι | 13,8 | 12,7 | 8 | 15,1 | 10 | 16,5 | 21,8 | 25,8 | 25,7 |
| Μάλλον ναι | 6,1 | 19,1 | 23,3 | 27,5 | 33,1 | 29,7 | 16,1 | 23,6 | 11,3 |
| Μάλλον όχι | 58,7 | 38 | 41,7 | 33,4 | 33,2 | 30,8 | 29,2 | 30 | 25,8 |
| Σίγουρα όχι | 21,4 | 28,8 | 26,5 | 19 | 20,9 | 17 | 28,4 | 18,8 | 24,7 |
| Σίγουρα/Μάλλον ναι | 20 | 31,9 | 31,2 | 42,6 | 43,1 | 46,2 | 37,9 | 49,4 | 37 |
| Μάλλον/Σίγουρα όχι | 80 | 66,8 | 68,2 | 52,4 | 54,1 | 47,8 | 57,6 | 48,8 | 50,5 |
| Δ.Ξ./Δ.Α | 0 | 1,3 | 0,5 | 5 | 2,8 | 6 | 4,5 | 1,8 | 12,5 |

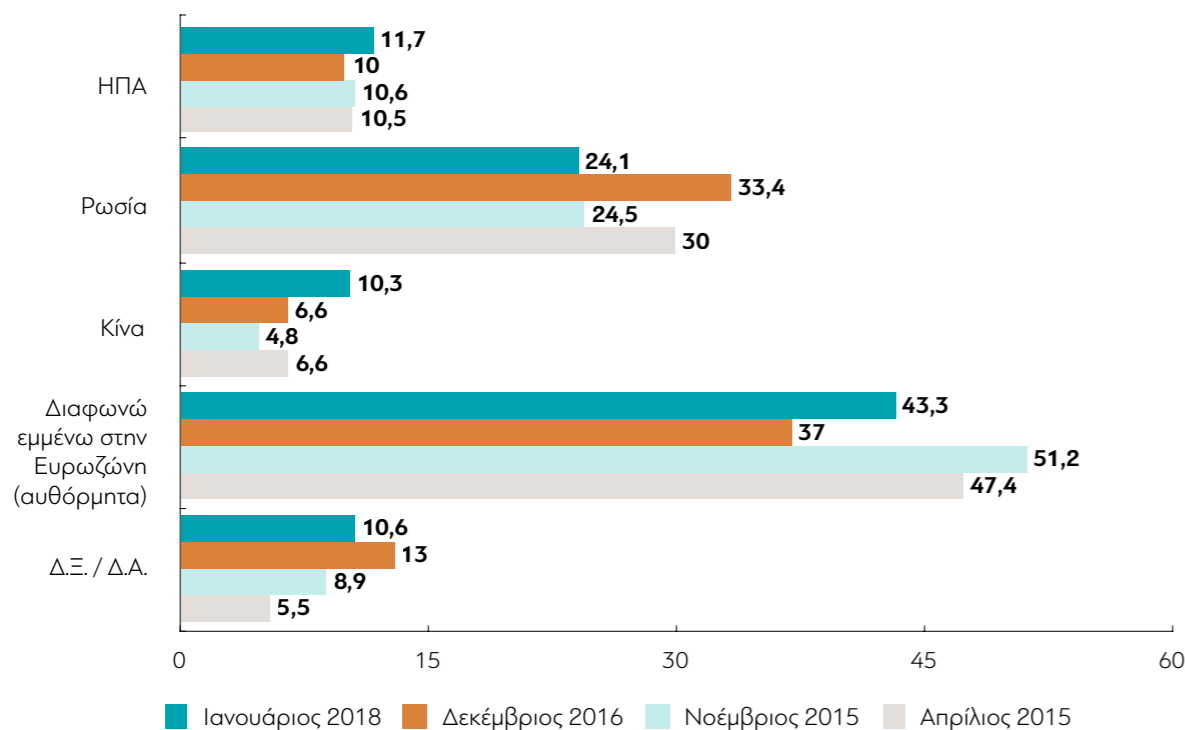
| | ΔΕΝ ΤΑ ΒΓΑΖΩ ΠΕΡΑ | ΜΕ ΜΕΓΑΛΕΣ ΔΥΣΚΟΛΙΕΣ | ΔΕΝ ΜΟΥ ΜΕΝΟΥΝ ΠΟΛΛΑ ΣΤΗΝ ΑΚΡΗ | ΑΝΕΤΟΣ ΟΙΚΟΝΟΜΙΚΑ |
|--------------------|-------------------|----------------------|--------------------------------|-------------------|
| Σίγουρα ναι | 33,8 | 17 | 11,3 | 8 |
| Μάλλον ναι | 26,2 | 24,8 | 26,9 | 20,1 |
| Μάλλον όχι | 22 | 33,3 | 36,5 | 40,4 |
| Σίγουρα όχι | 14,7 | 21,1 | 22,3 | 24,6 |
| Σίγουρα/Μάλλον ναι | 60,1 | 41,8 | 38,2 | 28 |
| Μάλλον/Σίγουρα όχι | 36,8 | 54,4 | 58,8 | 64,9 |
| Δ.Ξ./Δ.Α | 3,2 | 3,8 | 3 | 7 |

| | Δημοψήφισμα/Όχι | Δημοψήφισμα/Ναι |
|--------------------|-----------------|-----------------|
| Σίγουρα ναι | 16 | 12 |
| Μάλλον ναι | 24,8 | 27,4 |
| Μάλλον όχι | 35,1 | 31,2 |
| Σίγουρα όχι | 21,7 | 25,2 |
| Σίγουρα/Μάλλον ναι | 40,8 | 39,3 |
| Μάλλον/Σίγουρα όχι | 56,8 | 56,3 |
| Δ.Ξ./Δ.Α | 2,5 | 4,4 |

Α9. Αντί της συμμετοχής στην ευρωζώνη, μήπως τα συμφέροντα της Ελλάδας διασφαλίζονται περισσότερο με μια προνομιακή σχέση/συμμαχία κυρίως με κάποια από τις παρακάτω χώρες;



ΜΕΤΑΒΟΛΕΣ ΑΠΟ ΤΙΣ ΠΡΟΗΓΟΥΜΕΝΕΣ ΜΕΤΡΗΣΕΙΣ



Πίνακας Α9: Αντί της συμμετοχής στην ευρωζώνη, μήπως τα συμφέροντα της Ελλάδας διασφαλίζονται περισσότερο με μια προνομιακή σχέση/συμμαχία κυρίως με κάποια από τις παρακάτω χώρες;

| | ΣΥΝΟΛΟ | ΑΝΔΡΑΣ | ΓΥΝΑΙΚΑ | 17-24 | 25-39 | 40-54 | 55-64 | 65 + | Α' ΒΑΘΜΙΑ | Β' ΒΑΘΜΙΑ | Γ' ΒΑΘΜΙΑ | ΜΕΤΑΠΤ. / ΔΙΔΑΚΤ. |
|-------------------------------|--------|--------|---------|-------|-------|-------|-------|------|-----------|-----------|-----------|-------------------|
| Η.Π.Α. | 11,7 | 13,9 | 9,7 | 15,2 | 12 | 9,2 | 9,5 | 15,8 | 8,7 | 12,5 | 11,7 | 10,2 |
| Ρωσία | 24,1 | 22 | 26,1 | 35,6 | 33 | 20,5 | 22,4 | 12,6 | 29,8 | 28,6 | 23,3 | 10 |
| Κίνα | 10,3 | 9,9 | 10,7 | 8,6 | 13,2 | 8,9 | 10,8 | 9,1 | 14,4 | 11,8 | 8,8 | 10,1 |
| Διαφωνώ, εμμένω στην ευρωζώνη | 43,3 | 46,9 | 39,8 | 29,8 | 29,3 | 50,8 | 46,1 | 55,6 | 34 | 35,6 | 46,7 | 58,4 |
| Δ.Ξ. / Δ.Α. | 10,6 | 7,4 | 13,6 | 10,8 | 12,5 | 10,7 | 11,2 | 7 | 13,1 | 11,5 | 9,4 | 11,3 |

| | < 500 € | 501 - 1.000 € | 1.001 - 1.500 € | 1.501 - 2.000 € | 2.001 - 3.000 € | > 3.001 € | Δ.Α. |
|-------------------------------|---------|---------------|-----------------|-----------------|-----------------|-----------|------|
| Η.Π.Α. | 7,6 | 10,1 | 14,8 | 6,6 | 11,7 | 13,9 | 15,5 |
| Ρωσία | 33,5 | 21,7 | 16,7 | 13,4 | 19,6 | 15,7 | 30,6 |
| Κίνα | 13 | 12,1 | 6,8 | 7,6 | 0 | 28,9 | 9,1 |
| Διαφωνώ, εμμένω στην ευρωζώνη | 35,8 | 44,1 | 54,7 | 62,2 | 60,1 | 22,9 | 32,6 |
| Δ.Ξ. / Δ.Α. | 10,1 | 12 | 6,9 | 10,3 | 8,6 | 18,6 | 12,2 |

| | ΔΗΜΟΣΙΟΣ ΥΠΑΛΛ. | ΙΔΙΩΤΙΚΟΣ ΥΠΑΛΛ. | Ε.Ε.Τ. | Ε.Ε.Ε. | ΕΠΙΧΕΙΡ. | ΑΓΡΟΤΗΣ / ΚΤΗΝΟΤΡ. | ΦΟΙΤΗΤΗΣ / ΣΠΟΥΔΑΣΤ. / ΜΑΘΗΤ. | ΟΙΚΙΑΚΑ | ΣΥΝΤΑΞΙΟΥΧΟΣ | ΑΝΕΡΓΟΣ |
|-------------------------------|-----------------|------------------|--------|--------|----------|--------------------|-------------------------------|---------|--------------|---------|
| Η.Π.Α. | 10,8 | 11,4 | 10 | 7,5 | 9,4 | 12,5 | 17 | 10,3 | 13,1 | 12,9 |
| Ρωσία | 16,5 | 23,5 | 26 | 11,5 | 26 | 25,7 | 39,6 | 37,4 | 17 | 34,8 |
| Κίνα | 5,3 | 10,8 | 11,8 | 7 | 10,9 | 5,8 | 8,2 | 9,4 | 11,4 | 17,2 |
| Διαφωνώ, εμμένω στην ευρωζώνη | 56,1 | 44 | 39,3 | 65,6 | 33,7 | 50 | 20,7 | 33,1 | 51,1 | 21,5 |
| Δ.Ξ. / Δ.Α. | 11,4 | 10,3 | 12,8 | 8,5 | 19,9 | 6 | 14,5 | 9,9 | 7,4 | 13,6 |

| | ΑΝΩΤΕΡΗ > ΜΕΣΑΙΑ | ΜΕΣΑΙΑ ΤΑΞΗ | ΚΑΤΩΤΕΡΗ > ΜΕΣΑΙΑ | ΑΤΤΙΚΗ | ΜΑΚΕΔΟΝΙΑ | ΘΡΑΚΗ | ΗΠΕΙΡΟΣ | ΣΤ. ΕΛΛΑΔΑ & ΕΥΒΟΙΑ | ΠΕΛ/ ΝΗΣΟΣ | ΚΡΗΤΗ | ΑΙΓΑΙΟ | ΙΟΝΙΟ | ΘΕΣΣΑΛΙΑ |
|-------------------------------|------------------|-------------|-------------------|--------|-----------|-------|---------|---------------------|------------|-------|--------|-------|----------|
| Η.Π.Α. | 9,7 | 12,9 | 9,9 | 12,3 | 9,7 | 13,2 | 8 | 9,4 | 15,6 | 15,1 | 10 | 13,4 | 11,4 |
| Ρωσία | 16 | 20,6 | 32,3 | 19,4 | 28,5 | 27,9 | 21,3 | 26,4 | 28,9 | 25,2 | 19,6 | 20,7 | 26,2 |
| Κίνα | 14,8 | 10,4 | 10,3 | 10,7 | 9,3 | 2,4 | 12,1 | 12,9 | 8,2 | 4,1 | 17,3 | 19,9 | 12,2 |
| Διαφωνώ, εμμένω στην ευρωζώνη | 51,2 | 46 | 36 | 47,1 | 43,7 | 53,7 | 36,7 | 42,5 | 36,5 | 44,6 | 39,5 | 25,9 | 39 |
| Δ.Ξ. / Δ.Α. | 8,3 | 10,1 | 11,5 | 10,5 | 8,7 | 2,8 | 21,8 | 8,8 | 10,8 | 11 | 13,7 | 20,1 | 11,3 |

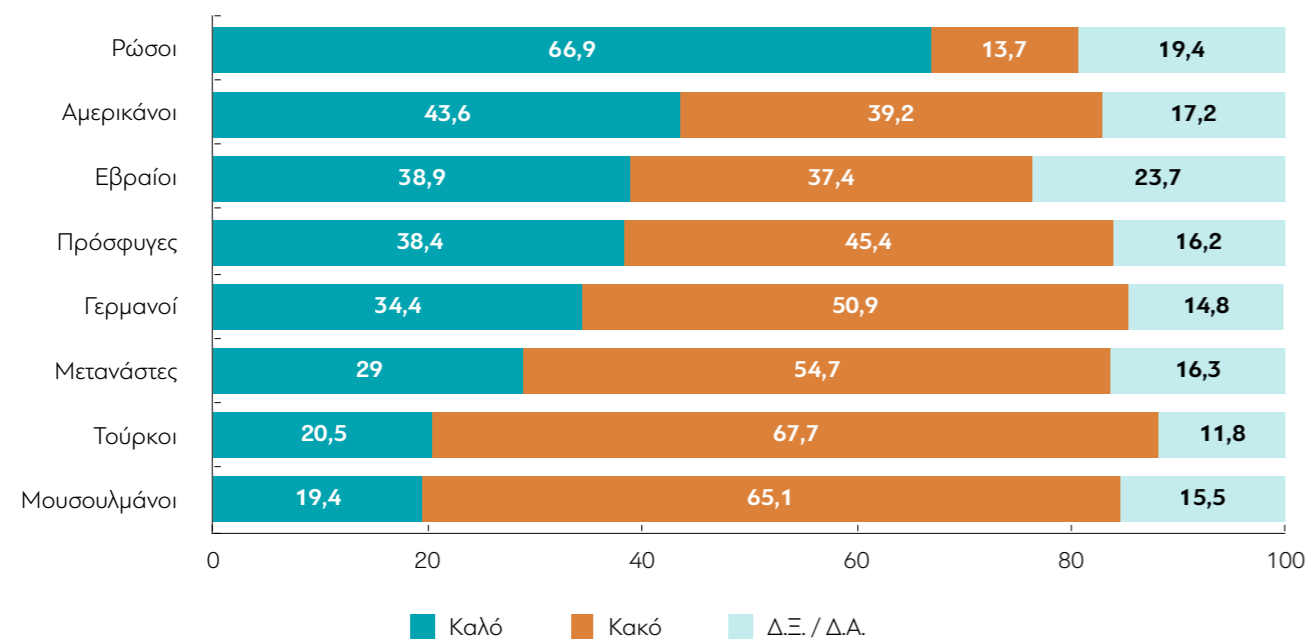
| | ΣΥΡΙΖΑ | ΝΔ | Χρυσή Αυγή | ΠΑΣΟΚ - Δημοκρατική Συμπαράταξη | ΚΚΕ | Το Ποτάμι | Ανεξάρτητοι Έλληνες | Ένωση Κεντρώων |
|-------------------------------|--------|------|------------|---------------------------------|------|-----------|---------------------|----------------|
| Η.Π.Α. | 8,7 | 17,9 | 3,1 | 10,1 | 0 | 10,2 | 18,4 | 0 |
| Ρωσία | 25 | 16,1 | 51,8 | 14,9 | 18,2 | 3,5 | 33,7 | 16,9 |
| Κίνα | 15,7 | 7,1 | 19,8 | 9,6 | 19,5 | 2,4 | 10,5 | 3,6 |
| Διαφωνώ, εμμένω στην ευρωζώνη | 41,7 | 52,6 | 18,2 | 65,4 | 34,3 | 72,2 | 25 | 70,1 |
| Δ.Ξ. / Δ.Α. | 8,8 | 6,2 | 7,1 | 0 | 28 | 11,6 | 12,4 | 9,5 |

| | Άκρα αριστερά | Αριστερά | Κεντροαριστερά | Κέντρο | Κεντροδεξιά | Δεξιά | Άκρα δεξιά | Δεν με εκφράζει ο άξονας (αυθόρμητα) | Δ.Ξ. / Δ.Α. |
|-------------------------------|---------------|----------|----------------|--------|-------------|-------|------------|--------------------------------------|-------------|
| Η.Π.Α. | 6,1 | 7,9 | 8,7 | 12,6 | 12,1 | 22,9 | 10,8 | 7 | 14,9 |
| Ρωσία | 17,6 | 21 | 21,9 | 20,6 | 19,4 | 26 | 45 | 33,7 | 30,4 |
| Κίνα | 13,8 | 11,3 | 12,6 | 10,3 | 7,4 | 7,5 | 18 | 12,8 | 2,7 |
| Διαφωνώ, εμμένω στην ευρωζώνη | 34,7 | 44,1 | 47,5 | 47 | 54,6 | 35,1 | 19,8 | 31,8 | 33,7 |
| Δ.Ξ. / Δ.Α. | 27,8 | 15,7 | 9,3 | 9,5 | 6,5 | 8,5 | 6,3 | 14,6 | 18,3 |

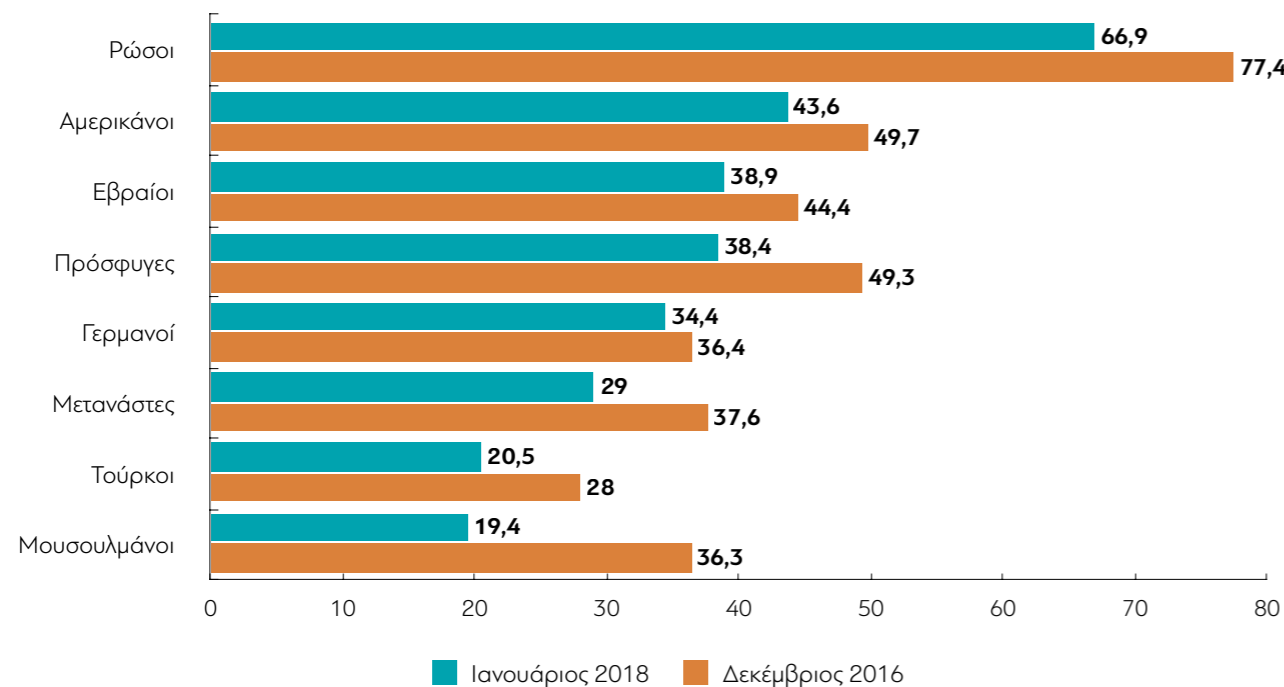
| | ΔΕΝ ΤΑ ΒΓΑΖΩ ΠΕΡΑ | ΜΕ ΜΕΓΑΛΕΣ ΔΥΣΚΟΛΙΕΣ | ΔΕΝ ΜΟΥ ΜΕΝΟΥΝ ΠΟΛΛΑ ΣΤΗΝ ΑΚΡΗ | ΑΝΕΤΟΣ ΟΙΚΟΝΟΜΙΚΑ |
|----------------------------------|----------------------|-------------------------|-----------------------------------|----------------------|
| Η.Π.Α. | 9,4 | 11,9 | 12,7 | 7,7 |
| Ρωσία | 34,1 | 25,8 | 21,3 | 19 |
| Κίνα | 12,1 | 11,2 | 8,7 | 15 |
| Διαφώνω, εμμένω στην ευρωζώνη | 34,9 | 39,7 | 46,7 | 53,6 |
| Δ.Ξ. / Δ.Α. | 9,4 | 11,4 | 10,5 | 4,9 |

| | Δημοψήφισμα/Όχι | Δημοψήφισμα/Ναι |
|----------------------------------|-----------------|-----------------|
| Η.Π.Α. | 10,8 | 12,7 |
| Ρωσία | 28,8 | 13,5 |
| Κίνα | 12,6 | 8,6 |
| Διαφώνω, εμμένω στην ευρωζώνη | 36,1 | 59,6 |
| Δ.Ξ. / Δ.Α. | 11,6 | 5,6 |

A10. Θα ήθελα, τώρα, να σας διαβάσω ορισμένες λέξεις και θα ήθελα να μου πείτε εάν για εσάς προσωπικά αντιπροσωπεύει κάτι «καλό» ή κάτι «κακό»:



ΜΕΤΑΒΟΛΕΣ ΑΠΟ ΤΙΣ ΠΡΟΗΓΟΥΜΕΝΕΣ ΜΕΤΡΗΣΕΙΣ: «Καλό»



Πίνακας A10.1: Μουσουλμάνοι

| | ΣΥΝΟΛΟ | ΑΝΔΡΑΣ ΓΥΝΑΙΚΑ | | 17-24 | 25-39 | 40-54 | 55-64 | 65+ | Α' ΒΑΘΜΙΑ | Β' ΒΑΘΜΙΑ | Γ' ΒΑΘΜΙΑ | ΜΕΤΑΠΤ. / ΔΙΔΑΚΤ. |
|-----------|--------|----------------|------|-------|-------|-------|-------|------|-----------|-----------|-----------|-------------------|
| | | Καλό | 19,4 | 20,7 | 18,2 | 26,8 | 21,6 | 19,5 | 19 | 12,1 | 15,6 | 16,3 |
| Κακό | 65,1 | 61,5 | 68,5 | 56,2 | 63,7 | 63 | 64 | 76,9 | 81 | 69,2 | 61,8 | 55 |
| Δ.Ξ./Δ.Α. | 15,5 | 17,8 | 13,3 | 17 | 14,7 | 17,5 | 17 | 11 | 3,5 | 14,5 | 17,7 | 17,1 |

| | | < 500 € | 501 - 1.000 € | 1.001 - 1.500 € | 1.501 - 2.000 € | 2.001 - 3.000 € | > 3.001 € | Δ.Α. |
|-----------|------|---------|---------------|-----------------|-----------------|-----------------|-----------|------|
| | | Καλό | 18,4 | 20,3 | 17,2 | 18,2 | 27,7 | 22,7 |
| Κακό | 71,6 | 64,1 | 65,8 | 52,1 | 68,5 | 73,3 | 62,3 | |
| Δ.Ξ./Δ.Α. | 10 | 15,6 | 17,1 | 29,8 | 3,8 | 4 | 17,2 | |

| | | ΔΗΜΟΣΙΟΣ ΥΠΑΛΛ. | ΙΔΙΩΤΙΚΟΣ ΥΠΑΛΛ. | Ε.Ε.Τ. | Ε.Ε.Ε. | ΕΠΙΧΕΙΡ. | ΑΓΡΟΤΗΣ/ΚΤΗΝΟΤΡ. | ΦΟΙΤΗΤΗΣ/ΣΠΟΥΔΑΣΤ./ΜΑΘΗΤ. | ΟΙΚΙΑΚΑ | ΣΥΝΤΑΞΙΟΥΧΟΣ | ΑΝΕΡΓΟΣ |
|-----------|------|-----------------|------------------|--------|--------|----------|------------------|---------------------------|---------|--------------|---------|
| | | Καλό | 18,7 | 24,7 | 14 | 36 | 23,5 | 6 | 27 | 11,2 | 15,3 |
| Κακό | 61,4 | 57,3 | 76,4 | 48,3 | 59,9 | 82,2 | 48,3 | 80,7 | 70 | 69,9 | |
| Δ.Ξ./Δ.Α. | 19,9 | 18 | 9,6 | 15,7 | 16,6 | 11,8 | 24,7 | 8,2 | 14,7 | 15,5 | |

| | | ΑΝΩΤΕΡΗ > ΜΕΣΙΑΙΑ | ΜΕΣΙΑΙΑ ΤΑΞΗ | ΚΑΤΩΤΕΡΗ > ΜΕΣΙΑΙΑ | ΑΤΤΙΚΗ | ΜΑΚΕΔΟΝΙΑ | ΘΡΑΚΗ | ΗΠΕΙΡΟΣ | ΣΤ. ΕΛΛΑΔΑ & ΕΥΒΟΙΑ | ΠΕΛ/ΝΗΣΟΣ | ΚΡΗΤΗ | ΑΙΓΑΙΟ | ΙΟΝΙΟ | ΘΕΣΣΑΛΙΑ |
|-----------|-----|-------------------|--------------|--------------------|--------|-----------|-------|---------|---------------------|-----------|-------|--------|-------|----------|
| | | Καλό | 21,1 | 19,5 | 18,9 | 21,1 | 16,1 | 30,4 | 24,3 | 24 | 13,6 | 17,1 | 17,3 | 8,1 |
| Κακό | 73 | 65 | 65,4 | 63 | 68,3 | 62 | 59,3 | 68,6 | 71,9 | 64,8 | 53 | 76,4 | 60,2 | |
| Δ.Ξ./Δ.Α. | 5,9 | 15,6 | 15,7 | 15,9 | 15,6 | 7,6 | 16,4 | 7,5 | 14,5 | 18,1 | 29,7 | 15,5 | 14,6 | |

| | | ΣΥΡΙΖΑ | ΝΔ | Χρυσή Αυγή | ΠΑΣΟΚ - Δημοκρατική Συμπράταξη | ΚΚΕ | Το Ποτάμι | Ανεξάρτητοι Έλληνες | Ένωση Κεντρώων |
|-----------|------|--------|------|------------|--------------------------------|------|-----------|---------------------|----------------|
| | | Καλό | 25,9 | 10,8 | 4,8 | 10,5 | 30,3 | 20,3 | 14,3 |
| Κακό | 58,2 | 80,8 | 95,2 | 73 | 41,5 | 42,7 | 66,9 | 67,8 | |
| Δ.Ξ./Δ.Α. | 15,9 | 8,4 | 0 | 16,5 | 28,2 | 37 | 18,8 | 14 | |

| | | Άκρα αριστερά | Αριστερά | Κεντροαριστερά | Κέντρο | Κεντροδεξιά | Δεξιά | Άκρα δεξιά | Δεν με εκφράζει ο άξονας (αυθόρμητα) | Δ.Ξ./Δ.Α. |
|-----------|------|---------------|----------|----------------|--------|-------------|-------|------------|--------------------------------------|-----------|
| | | Καλό | 41,3 | 31,5 | 28,6 | 21,5 | 11,9 | 6,9 | 10,7 | 15,1 |
| Κακό | 20,1 | 41,6 | 51,7 | 64,1 | 75,9 | 87,6 | 85 | 67,8 | 57,2 | |
| Δ.Ξ./Δ.Α. | 38,6 | 26,9 | 19,7 | 14,4 | 12,2 | 5,5 | 4,3 | 17,1 | 18,7 | |

| | | ΔΕΝ ΤΑ ΒΓΑΖΩ ΠΕΡΑ | ΜΕ ΜΕΓΑΛΕΣ ΔΥΣΚΟΛΙΕΣ | ΔΕΝ ΜΟΥ ΜΕΝΟΥΝ ΠΟΛΛΑ ΣΤΗΝ ΑΚΡΗ | ΑΝΕΤΟΣ ΟΙΚΟΝΟΜΙΚΑ |
|-----------|------|-------------------|----------------------|--------------------------------|-------------------|
| | | Καλό | 12,5 | 17,6 | 20,9 |
| Κακό | 75,1 | 67,8 | 61,9 | 58,7 | |
| Δ.Ξ./Δ.Α. | 12,4 | 14,7 | 17,2 | 13,8 | |

| | | Δημοψήφισμα/Όχι | Δημοψήφισμα/Ναι |
|-----------|------|-----------------|-----------------|
| | | Καλό | 18,1 |
| Κακό | 65,1 | 67,7 | |
| Δ.Ξ./Δ.Α. | 16,8 | 13,7 | |

Πίνακας Α10.2: Μετανάστες

| | ΣΥΝΟΛΟ | ΑΝΔΡΑΣ ΓΥΝΑΙΚΑ | | | | | 17-24 | 25-39 | 40-54 | 55-64 | 65+ | Α' ΒΑΘΜΙΑ | Β' ΒΑΘΜΙΑ | Γ' ΒΑΘΜΙΑ | ΜΕΤΑΠΤ. / ΔΙΔΑΚΤ. |
|----------|--------|----------------|---------|-------|-------|-------|-------|-------|-------|-------|------|-----------|-----------|-----------|-------------------|
| | | ΑΝΔΡΑΣ | ΓΥΝΑΙΚΑ | 17-24 | 25-39 | 40-54 | | | | | | | | | |
| Καλό | 29 | 30 | 28,1 | 48,5 | 29,3 | 26 | 27,9 | 23 | 21,4 | 28,2 | 29,8 | 34,4 | | | |
| Κακό | 54,7 | 52,4 | 56,9 | 37,5 | 51,5 | 53,4 | 58,2 | 67,9 | 72,9 | 57,6 | 50,9 | 48 | | | |
| Δ.Ξ./Δ.Α | 16,3 | 17,6 | 15 | 14 | 19,2 | 20,6 | 13,9 | 9,1 | 5,7 | 14,2 | 19,3 | 17,6 | | | |

| | < 500 € | 501 - 1.000 € | 1.001 - 1.500 € | 1.501 - 2.000 € | 2.001 - 3.000 € | > 3.001 € | Δ.Α. |
|----------|---------|---------------|-----------------|-----------------|-----------------|-----------|------|
| | | | | | | | |
| Καλό | 24,4 | 27,1 | 31,7 | 30,7 | 28 | 27 | 32,9 |
| Κακό | 61,8 | 56,4 | 52,7 | 46,7 | 55,7 | 52,3 | 50,1 |
| Δ.Ξ./Δ.Α | 13,8 | 16,5 | 15,6 | 22,6 | 16,3 | 20,7 | 17 |

| | ΔΗΜΟΣΙΟΣ ΥΠΑΛΛ. | ΙΔΙΩΤΙΚΟΣ ΥΠΑΛΛ. | Ε.Ε.Τ. | Ε.Ε.Ε. | ΕΠΙΧΕΙΡ. | ΑΓΡΟΤΗΣ / ΚΤΗΝΟΤΡ. | ΦΟΙΤΗΤΗΣ / ΣΠΟΥΔΑΣΤ. / ΜΑΘΗΤ. | ΟΙΚΙΑΚΑ | ΣΥΝΤΑΞΙΟΥΧΟΣ | ΑΝΕΡΓΟΣ |
|----------|-----------------|------------------|--------|--------|----------|--------------------|-------------------------------|---------|--------------|---------|
| | | | | | | | | | | |
| Καλό | 26,3 | 39,3 | 21,5 | 40,6 | 24,7 | 12,9 | 58,3 | 16,6 | 24,5 | 19,6 |
| Κακό | 51,1 | 42,3 | 64,7 | 44,2 | 49,3 | 69,5 | 27 | 66,4 | 63,4 | 63,3 |
| Δ.Ξ./Δ.Α | 22,7 | 18,4 | 13,8 | 15,2 | 26 | 17,6 | 14,7 | 17 | 12 | 17 |

| | ΑΝΩΤΕΡΗ > ΜΕΣΙΑ ΤΑΞΗ | ΜΕΣΙΑ ΤΑΞΗ | ΚΑΤΩΤΕΡΗ > ΜΕΣΙΑ ΤΑΞΗ | ΑΤΤΙΚΗ | ΜΑΚΕΔΟΝΙΑ | ΘΡΑΚΗ | ΗΠΕΙΡΟΣ | ΣΤ. ΕΛΛΑΔΑ & ΕΥΒΟΙΑ | ΠΕΛ/ ΝΗΣΟΣ | ΚΡΗΤΗ | ΑΙΓΑΙΟ | ΙΟΝΙΟ | ΘΕΣΣΑΛΙΑ |
|----------|----------------------|------------|-----------------------|--------|-----------|-------|---------|---------------------|------------|-------|--------|-------|----------|
| | | | | | | | | | | | | | |
| Καλό | 33,4 | 30,2 | 26,2 | 35,4 | 25,5 | 34,5 | 30,8 | 27,7 | 24,4 | 21,3 | 27 | 8,1 | 27,5 |
| Κακό | 54,1 | 54,5 | 56,9 | 49 | 59 | 61,2 | 45,1 | 64,6 | 51,3 | 58,1 | 54,8 | 65,7 | 59,3 |
| Δ.Ξ./Δ.Α | 12,5 | 15,3 | 16,9 | 15,5 | 15,6 | 4,4 | 24 | 7,7 | 24,3 | 20,6 | 18,3 | 26,2 | 13,2 |

| | ΣΥΡΙΖΑ | ΝΔ | Χρυσή Αυγή | ΠΑΣΟΚ - Δημοκρατική Συμπράταξη | ΚΚΕ | Το Ποτάμι | Ανεξάρτητοι Έλληνες | Ένωση Κεντρώων |
|----------|--------|------|------------|--------------------------------|------|-----------|---------------------|----------------|
| | | | | | | | | |
| Καλό | 37,7 | 14,2 | 7 | 25,2 | 42,4 | 30,1 | 3,5 | 36,3 |
| Κακό | 44,6 | 76,8 | 87,7 | 64,4 | 35,6 | 37,5 | 57,3 | 51 |
| Δ.Ξ./Δ.Α | 17,7 | 9,1 | 5,3 | 10,4 | 22,1 | 32,4 | 39,3 | 12,8 |

| | Άκρα αριστερά | Αριστερά | Κεντροαριστερά | Κέντρο | Κεντροδεξιά | Δεξιά | Άκρα δεξιά | Δεν με εκφράζει ο άξονας (αυθόρμητο) | Δ.Ξ. / Δ.Α. |
|-------------|---------------|----------|----------------|--------|-------------|-------|------------|--------------------------------------|-------------|
| | | | | | | | | | |
| Καλό | 65 | 54,2 | 45,7 | 25 | 17,9 | 13 | 8,5 | 28,8 | 36,2 |
| Κακό | 7,2 | 23,4 | 37,6 | 55,8 | 70,7 | 76,9 | 84,4 | 52,9 | 48,9 |
| Δ.Ξ. / Δ.Α. | 27,8 | 22,3 | 16,6 | 19,2 | 11,3 | 10,1 | 7,1 | 18,3 | 14,9 |

| | ΔΕΝ ΤΑ ΒΓΑΖΩ ΠΕΡΑ | ΜΕ ΜΕΓΑΛΕΣ ΔΥΣΚΟΛΙΕΣ | ΔΕΝ ΜΟΥ ΜΕΝΟΥΝ ΠΟΛΛΑ ΣΤΗΝ ΑΚΡΗ | ΑΝΕΤΟΣ ΟΙΚΟΝΟΜΙΚΑ |
|-------------|-------------------|----------------------|--------------------------------|-------------------|
| | | | | |
| Καλό | 16 | 26,4 | 32,4 | 39,4 |
| Κακό | 73,4 | 57 | 50,2 | 47,8 |
| Δ.Ξ. / Δ.Α. | 10,6 | 16,6 | 17,4 | 12,8 |

| | Δημοψήφισμα/Όχι | Δημοψήφισμα/Ναι |
|-------------|-----------------|-----------------|
| | | |
| Καλό | 27,2 | 22,7 |
| Κακό | 56,1 | 59,1 |
| Δ.Ξ. / Δ.Α. | 16,7 | 18,2 |

ΤΙ ΠΙΣΤΕΥΟΥΝ ΟΙ ΕΛΛΗΝΕΣ
ΙΑΝΟΥΑΡΙΟΣ - ΦΕΒΡΟΥΑΡΙΟΣ 2018

Πίνακας Α10.3: Πρόσφυγες

| | ΣΥΝΟΛΟ | ΑΝΔΡΑΣ ΓΥΝΑΙΚΑ | | | | | 17-24 | 25-39 | 40-54 | 55-64 | 65+ | Α' ΒΑΘΜΙΑ | Β' ΒΑΘΜΙΑ | Γ' ΒΑΘΜΙΑ | ΜΕΤΑΠΤ. / ΔΙΔΑΚΤ. |
|----------|--------|----------------|---------|-------|-------|-------|-------|-------|-------|-------|------|-----------|-----------|-----------|-------------------|
| | | ΑΝΔΡΑΣ | ΓΥΝΑΙΚΑ | 17-24 | 25-39 | 40-54 | | | | | | | | | |
| Καλό | 38,4 | 38,9 | 37,9 | 56,4 | 38,3 | 36,7 | 37,3 | 31,8 | 27,5 | 37,6 | 40,1 | 41,7 | | | |
| Κακό | 45,4 | 44,9 | 45,9 | 34,1 | 43,3 | 45 | 44,3 | 56,9 | 60,7 | 49 | 41,3 | 40,6 | | | |
| Δ.Ξ./Δ.Α | 16,2 | 16,2 | 16,1 | 9,5 | 18,4 | 18,2 | 18,3 | 11,3 | 11,8 | 13,4 | 18,7 | 17,6 | | | |

| | < 500 € | 501 - 1.000 € | 1.001 - 1.500 € | 1.501 - 2.000 € | 2.001 - 3.000 € | > 3.001 € | Δ.Α. |
|----------|---------|---------------|-----------------|-----------------|-----------------|-----------|------|
| | | | | | | | |
| Καλό | 35,8 | 38,8 | 41,3 | 38,9 | 33,8 | 37,9 | 37,6 |
| Κακό | 50,3 | 44,2 | 40,4 | 38,4 | 44,1 | 46,9 | 49,7 |
| Δ.Ξ./Δ.Α | 13,9 | 17 | 18,3 | 22,8 | 22,1 | 15,2 | 12,7 |

| | ΔΗΜΟΣΙΟΣ ΥΠΑΛΛ. | ΙΔΙΩΤΙΚΟΣ ΥΠΑΛΛ. | Ε.Ε.Τ. | Ε.Ε.Ε. | ΕΠΙΧΕΙΡ. | ΑΓΡΟΤΗΣ / ΚΤΗΝΟΤΡ. | ΦΟΙΤΗΤΗΣ / ΣΠΟΥΔΑΣΤ. / ΜΑΘΗΤ. | ΟΙΚΙΑΚΑ | ΣΥΝΤΑΞΙΟΥΧΟΣ | ΑΝΕΡΓΟΣ |
|----------|-----------------|------------------|--------|--------|----------|--------------------|-------------------------------|---------|--------------|---------|
| | | | | | | | | | | |
| Καλό | 44,9 | 41,8 | 36,9 | 40,9 | 29,4 | 30,1 | 58,9 | 23,3 | 37,2 | 32,8 |
| Κακό | 34,5 | 39 | 48,6 | 41,4 | 37,8 | 64,1 | 31 | 58,7 | 49,4 | 55,7 |
| Δ.Ξ./Δ.Α | 20,5 | 19,2 | 14,4 | 17,6 | 32,9 | 5,8 | 10,2 | 17,9 | 13,3 | 11,4 |

| | ΑΝΩΤΕΡΗ > ΜΕΣΙΑ ΤΑΞΗ | ΜΕΣΙΑ ΤΑΞΗ | ΚΑΤΩΤΕΡΗ > ΜΕΣΙΑ ΤΑΞΗ | ΑΤΤΙΚΗ | ΜΑΚΕΔΟΝΙΑ | ΘΡΑΚΗ | ΗΠΕΙΡΟΣ | ΣΤ. ΕΛΛΑΔΑ & ΕΥΒΟΙΑ | ΠΕΛ/ ΝΗΣΟΣ | ΚΡΗΤΗ | ΑΙΓΑΙΟ | ΙΟΝΙΟ | ΘΕΣΣΑΛΙΑ |
|----------|----------------------|------------|-----------------------|--------|-----------|-------|---------|---------------------|------------|-------|--------|-------|----------|
| | | | | | | | | | | | | | |
| Καλό | 32,1 | 38,6 | 37,9 | 44,1 | 37,6 | 55,2 | 28,6 | 37,1 | 33,8 | 30,4 | 33,2 | 8,7 | 37,8 |
| Κακό | 53,5 | 45 | 47,2 | 41,5 | 47,7 | 40,2 | 50,3 | 52,4 | 43,6 | 44,2 | 43,1 | 68,8 | 48,5 |
| Δ.Ξ./Δ.Α | 14,4 | 16,4 | 15 | 14,5 | 14,7 | 4,6 | 21,1 | 10,5 | 22,6 | 25,4 | 23,8 | 22,5 | 13,7 |

| | ΣΥΡΙΖΑ | ΝΔ | Χρυσή Αυγή | ΠΑΣΟΚ - Δημοκρατική Συμπράταξη | ΚΚΕ | Το Ποτάμι | Ανεξάρτητοι Έλληνες | Ένωση Κεντρώων |
|----------|--------|------|------------|--------------------------------|-----|-----------|---------------------|----------------|
| | | | | | | | | |
| Καλό | 45,1 | 26,7 | 13,1 | 45,6 | 48 | 42,6 | 26,4 | 34,6 |
| Κακό | 38,3 | 62,7 | 77,3 | 39,6 | 28 | 33,8 | 38,8 | 54,5 |
| Δ.Ξ./Δ.Α | 16,7 | 10,6 | 9,7 | 14,7 | 24 | 23,6 | 34,8 | 10,9 |

| | Άκρα αριστερά | Αριστερά | Κεντροαριστερά | Κέντρο | Κεντροδεξιά | Δεξιά | Άκρα δεξιά | Δεν με εκφράζει ο άξονας (αυθόρμητο) | Δ.Ξ. / Δ.Α. |
|-------------|---------------|----------|----------------|--------|-------------|-------|------------|--------------------------------------|-------------|
| | | | | | | | | | |
| Καλό | 78,3 | 56,6 | 54 | 35,9 | 33,3 | 27,4 | 15,1 | 34,2 | 31,6 |
| Κακό | 0 | 22,8 | 29,7 | 48,2 | 53,3 | 61,7 | 82,9 | 44 | 44,6 |
| Δ.Ξ. / Δ.Α. | 21,7 | 20,6 | 16,3 | 15,8 | 13,5 | 10,8 | 2 | 21,8 | 23,8 |

| | ΔΕΝ ΤΑ ΒΓΑΖΩ ΠΕΡΑ | ΜΕ ΜΕΓΑΛΕΣ ΔΥΣΚΟΛΙΕΣ | ΔΕΝ ΜΟΥ ΜΕΝΟΥΝ ΠΟΛΛΑ ΣΤΗΝ ΑΚΡΗ | ΑΝΕΤΟΣ ΟΙΚΟΝΟΜΙΚΑ |
|-------------|-------------------|----------------------|--------------------------------|-------------------|
| | | | | |
| Καλό | 25,8 | 36,6 | 42 | 39,8 |
| Κακό | 58,3 | 47,6 | 41,4 | 44,1 |
| Δ.Ξ. / Δ.Α. | 16 | 15,8 | 16,7 | 16,1 |

| | Δημοψήφισμα/Όχι | Δημοψήφισμα/Ναι |
|-------------|-----------------|-----------------|
| | | |
| Καλό | 37,5 | 36 |
| Κακό | 47 | 46,7 |
| Δ.Ξ. / Δ.Α. | 15,6 | 17,3 |

Πίνακας Α10.4: Γερμανοί

| | ΣΥΝΟΛΟ | ΑΝΔΡΑΣ ΓΥΝΑΙΚΑ | | 17-24 | 25-39 | 40-54 | 55-64 | 65 + | Α' ΒΑΘΜΙΑ | Β' ΒΑΘΜΙΑ | Γ' ΒΑΘΜΙΑ | ΜΕΤΑΠΤ. / ΔΙΔΑΚΤ. |
|----------|--------|----------------|------|-------|-------|-------|-------|------|-----------|-----------|-----------|-------------------|
| | | | | | | | | | | | | |
| Καλό | 34,4 | 38,7 | 30,3 | 34,3 | 27,6 | 37,4 | 33,2 | 40,1 | 35,5 | 30,2 | 34,8 | 46,4 |
| Κακό | 50,9 | 46 | 55,5 | 51,8 | 55,5 | 47 | 54 | 46,9 | 59,6 | 57,2 | 48 | 36,4 |
| Δ.Ξ./Δ.Α | 14,8 | 15,4 | 14,2 | 13,9 | 16,9 | 15,5 | 12,8 | 13 | 4,9 | 12,6 | 17,2 | 17,3 |

| | < 500 € | 501 - 1.000 € | 1.001 - 1.500 € | 1.501 - 2.000 € | 2.001 - 3.000 € | > 3.001 € | Δ.Α. |
|----------|---------|---------------|-----------------|-----------------|-----------------|-----------|------|
| | | | | | | | |
| Καλό | 31,8 | 34,1 | 38,8 | 42,2 | 47,7 | 39,1 | 29,1 |
| Κακό | 56,9 | 48,8 | 46,6 | 42,7 | 32 | 48,3 | 56,7 |
| Δ.Ξ./Δ.Α | 11,3 | 17,1 | 14,6 | 15,1 | 20,4 | 12,6 | 14,1 |

| | ΔΗΜΟΣΙΟΣ ΥΠΑΛΛ. | ΙΔΙΩΤΙΚΟΣ ΥΠΑΛΛ. | Ε.Ε.Τ. | Ε.Ε.Ε. | ΕΠΙΧΕΙΡ. | ΑΓΡΟΤΗΣ / ΚΤΗΝΟΤΡ. | ΦΟΙΤΗΤΗΣ / ΣΠΟΥΔΑΣΤ. / ΜΑΘΗΤ. | ΟΙΚΙΑΚΑ | ΣΥΝΤΑΞΙΟΥΧΟΣ | ΑΝΕΡΓΟΣ |
|----------|-----------------|------------------|--------|--------|----------|--------------------|-------------------------------|---------|--------------|---------|
| | | | | | | | | | | |
| Καλό | 34,2 | 36,4 | 32,9 | 46,7 | 34 | 32,8 | 35,7 | 22,4 | 37,5 | 28,5 |
| Κακό | 45,6 | 47,3 | 54,3 | 30,7 | 44,3 | 55,3 | 45,8 | 64,3 | 50,1 | 63,2 |
| Δ.Ξ./Δ.Α | 20,2 | 16,4 | 12,8 | 22,6 | 21,7 | 11,9 | 18,6 | 13,3 | 12,4 | 8,3 |

| | ΑΝΩΤΕΡΗ > ΜΕΣΙΑ ΤΑΞΗ | ΜΕΣΙΑ ΤΑΞΗ | ΚΑΤΩΤΕΡΗ > ΜΕΣΙΑ ΤΑΞΗ | ΑΤΤΙΚΗ | ΜΑΚΕΔΟΝΙΑ | ΘΡΑΚΗ | ΗΠΕΙΡΟΣ | ΣΤ. ΕΛΛΑΔΑ & ΕΥΒΟΙΑ | ΠΕΛ/ ΝΗΣΟΣ | ΚΡΗΤΗ | ΑΙΓΑΙΟ | ΙΟΝΙΟ | ΘΕΣΣΑΛΙΑ |
|----------|----------------------|------------|-----------------------|--------|-----------|-------|---------|---------------------|------------|-------|--------|-------|----------|
| | | | | | | | | | | | | | |
| Καλό | 47,7 | 38,7 | 25,2 | 37 | 35,1 | 39,2 | 24,7 | 26,8 | 33,6 | 29,9 | 29,8 | 27,1 | 39,4 |
| Κακό | 36,9 | 46,9 | 60,6 | 49,5 | 48,3 | 54,5 | 47,5 | 62,4 | 51,7 | 53,3 | 49 | 58,2 | 49,3 |
| Δ.Ξ./Δ.Α | 15,4 | 14,4 | 14,2 | 13,5 | 16,6 | 6,3 | 27,7 | 10,8 | 14,8 | 16,7 | 21,1 | 14,6 | 11,3 |

| | ΣΥΡΙΖΑ | ΝΔ | Χρυσή Αυγή | ΠΑΣΟΚ - Δημοκρατική Συμπράταξη | ΚΚΕ | Το Ποτάμι | Ανεξάρτητοι Έλληνες | Ένωση Κεντρώων |
|----------|--------|------|------------|--------------------------------|------|-----------|---------------------|----------------|
| | | | | | | | | |
| Καλό | 28,7 | 47,7 | 18,7 | 50,2 | 16 | 60 | 11,1 | 30,4 |
| Κακό | 57,9 | 39,5 | 71,4 | 36,8 | 68,8 | 15,7 | 65,2 | 40,5 |
| Δ.Ξ./Δ.Α | 13,4 | 12,8 | 9,8 | 13 | 15,2 | 24,3 | 23,8 | 29,1 |

| | Άκρα αριστερά | Αριστερά | Κεντροαριστερά | Κέντρο | Κεντροδεξιά | Δεξιά | Άκρα δεξιά | Δεν με εκπράζει ο άξονας (αυθόρμητο) | Δ.Ξ. / Δ.Α. |
|-------------|---------------|----------|----------------|--------|-------------|-------|------------|--------------------------------------|-------------|
| | | | | | | | | | |
| Καλό | 34,1 | 20 | 32,2 | 42,1 | 38,4 | 38,8 | 24,7 | 25,2 | 30,5 |
| Κακό | 48,9 | 59,8 | 49,7 | 43,5 | 47,4 | 47,1 | 68,3 | 64,7 | 50 |
| Δ.Ξ. / Δ.Α. | 17 | 20,2 | 18,1 | 14,4 | 14,2 | 14,1 | 7 | 10,1 | 19,5 |

| | ΔΕΝ ΤΑ ΒΓΑΖΩ ΠΕΡΑ | ΜΕ ΜΕΓΑΛΕΣ ΔΥΣΚΟΛΙΕΣ | ΔΕΝ ΜΟΥ ΜΕΝΟΥΝ ΠΟΛΛΑ ΣΤΗΝ ΑΚΡΗ | ΑΝΕΤΟΣ ΟΙΚΟΝΟΜΙΚΑ |
|-------------|-------------------|----------------------|--------------------------------|-------------------|
| | | | | |
| Καλό | 18,3 | 30,2 | 40,7 | 39,1 |
| Κακό | 72,7 | 54,9 | 44 | 42,5 |
| Δ.Ξ. / Δ.Α. | 9 | 14,9 | 15,3 | 18,3 |

| | Δημοψήφισμα/Όχι | Δημοψήφισμα/Ναι |
|-------------|-----------------|-----------------|
| | | |
| Καλό | 26,3 | 48,8 |
| Κακό | 59,8 | 34,7 |
| Δ.Ξ. / Δ.Α. | 13,9 | 16,5 |

Πίνακας Α10.5: Αμερικάνοι

| | ΣΥΝΟΛΟ | ΑΝΔΡΑΣ ΓΥΝΑΙΚΑ | | 17-24 | 25-39 | 40-54 | 55-64 | 65 + | Α' ΒΑΘΜΙΑ | Β' ΒΑΘΜΙΑ | Γ' ΒΑΘΜΙΑ | ΜΕΤΑΠΤ. / ΔΙΔΑΚΤ. |
|----------|--------|----------------|------|-------|-------|-------|-------|------|-----------|-----------|-----------|-------------------|
| | | | | | | | | | | | | |
| Καλό | 43,6 | 48,8 | 38,6 | 50,5 | 37,7 | 43,9 | 39 | 52,2 | 43,9 | 43 | 42,3 | 50,8 |
| Κακό | 39,2 | 35,7 | 42,5 | 34,7 | 45,5 | 35,5 | 43,3 | 34,8 | 45,6 | 39,2 | 40,1 | 30,7 |
| Δ.Ξ./Δ.Α | 17,2 | 15,4 | 18,9 | 14,8 | 16,8 | 20,6 | 17,7 | 13,1 | 10,5 | 17,7 | 17,6 | 18,4 |

| | < 500 € | 501 - 1.000 € | 1.001 - 1.500 € | 1.501 - 2.000 € | 2.001 - 3.000 € | > 3.001 € | Δ.Α. |
|----------|---------|---------------|-----------------|-----------------|-----------------|-----------|------|
| | | | | | | | |
| Καλό | 38,7 | 44 | 45,6 | 45,8 | 68 | 53,2 | 41,7 |
| Κακό | 47,9 | 38,7 | 37,9 | 31,1 | 15,3 | 29,5 | 38,5 |
| Δ.Ξ./Δ.Α | 13,4 | 17,4 | 16,5 | 23,1 | 16,7 | 17,3 | 19,7 |

| | ΔΗΜΟΣΙΟΣ ΥΠΑΛΛ. | ΙΔΙΩΤΙΚΟΣ ΥΠΑΛΛ. | Ε.Ε.Τ. | Ε.Ε.Ε. | ΕΠΙΧΕΙΡ. | ΑΓΡΟΤΗΣ / ΚΤΗΝΟΤΡ. | ΦΟΙΤΗΤΗΣ / ΣΠΟΥΔΑΣΤ. / ΜΑΘΗΤ. | ΟΙΚΙΑΚΑ | ΣΥΝΤΑΞΙΟΥΧΟΣ | ΑΝΕΡΓΟΣ |
|----------|-----------------|------------------|--------|--------|----------|--------------------|-------------------------------|---------|--------------|---------|
| | | | | | | | | | | |
| Καλό | 43,3 | 43 | 43,4 | 48,1 | 40 | 30,3 | 54,4 | 34,7 | 47,2 | 38,3 |
| Κακό | 36,2 | 39,5 | 41,9 | 31,9 | 33,7 | 52,1 | 29,3 | 43 | 39,4 | 43,7 |
| Δ.Ξ./Δ.Α | 20,5 | 17,5 | 14,7 | 20 | 26,3 | 17,6 | 16,3 | 22,3 | 13,4 | 18 |

| | ΑΝΩΤΕΡΗ > ΜΕΣΙΑ ΤΑΞΗ | ΜΕΣΙΑ ΤΑΞΗ | ΚΑΤΩΤΕΡΗ > ΜΕΣΙΑ ΤΑΞΗ | ΑΤΤΙΚΗ | ΜΑΚΕΔΟΝΙΑ | ΘΡΑΚΗ | ΗΠΕΙΡΟΣ | ΣΤ. ΕΛΛΑΔΑ & ΕΥΒΟΙΑ | ΠΕΛ/ ΝΗΣΟΣ | ΚΡΗΤΗ | ΑΙΓΑΙΟ | ΙΟΝΙΟ | ΘΕΣΣΑΛΙΑ |
|----------|----------------------|------------|-----------------------|--------|-----------|-------|---------|---------------------|------------|-------|--------|-------|----------|
| | | | | | | | | | | | | | |
| Καλό | 55,6 | 47,6 | 34 | 43,8 | 39,9 | 36 | 32,5 | 50,9 | 44,7 | 47,6 | 44,7 | 43,9 | 49,3 |
| Κακό | 30,8 | 35,3 | 48,1 | 37,8 | 44 | 48 | 36,3 | 34,5 | 39,2 | 34,3 | 34,5 | 36,8 | 41 |
| Δ.Ξ./Δ.Α | 13,6 | 17,1 | 17,9 | 18,4 | 16,2 | 15,9 | 31,1 | 14,6 | 16,1 | 18,1 | 20,8 | 19,3 | 9,7 |

| | ΣΥΡΙΖΑ | ΝΔ | Χρυσή Αυγή | ΠΑΣΟΚ - Δημοκρατική Συμπράταξη | ΚΚΕ | Το Ποτάμι | Ανεξάρτητοι Έλληνες | Ένωση Κεντρώων |
|----------|--------|------|------------|--------------------------------|------|-----------|---------------------|----------------|
| | | | | | | | | |
| Καλό | 41,2 | 58,5 | 19,6 | 49,6 | 22,4 | 64,1 | 37,6 | 27,7 |
| Κακό | 44,4 | 30,2 | 65,1 | 29,8 | 62,6 | 11,6 | 38,3 | 49,5 |
| Δ.Ξ./Δ.Α | 14,4 | 11,3 | 15,3 | 20,6 | 15 | 24,4 | 24,1 | 22,8 |

| | Άκρα αριστερά | Αριστερά | Κεντροαριστερά | Κέντρο | Κεντροδεξιά | Δεξιά | Άκρα δεξιά | Δεν με εκπράζει ο άξονας (αυθόρμητο) | Δ.Ξ. / Δ.Α. |
|-------------|---------------|----------|----------------|--------|-------------|-------|------------|--------------------------------------|-------------|
| | | | | | | | | | |
| Καλό | 34,1 | 26,4 | 43,6 | 49,1 | 52,5 | 53,8 | 34,6 | 30,1 | 36,5 |
| Κακό | 48,3 | 55,4 | 38 | 33,1 | 31,3 | 33,4 | 58,6 | 48,9 | 45,9 |
| Δ.Ξ. / Δ.Α. | 17,6 | 18,1 | 18,4 | 17,8 | 16,2 | 12,8 | 6,8 | 21 | 17,6 |

| | ΔΕΝ ΤΑ ΒΓΑΖΩ ΠΕΡΑ | ΜΕ ΜΕΓΑΛΕΣ ΔΥΣΚΟΛΙΕΣ | ΔΕΝ ΜΟΥ ΜΕΝΟΥΝ ΠΟΛΛΑ ΣΤΗΝ ΑΚΡΗ | ΑΝΕΤΟΣ ΟΙΚΟΝΟΜΙΚΑ |
|-------------|-------------------|----------------------|--------------------------------|-------------------|
| | | | | |
| Καλό | 24,7 | 40,1 | 50,7 | 44,2 |
| Κακό | 53,4 | 42,8 | 33,3 | 34,1 |
| Δ.Ξ. / Δ.Α. | 21,9 | 17,1 | 16 | 21,7 |

| | Δημοψήφισμα/Όχι | Δημοψήφισμα/Ναι |
|-------------|-----------------|-----------------|
| | | |
| Καλό | 37,3 | 52,5 |
| Κακό | 46,1 | 29,9 |
| Δ.Ξ. / Δ.Α. | 16,6 | 17,6 |

Πίνακας Α10.6: Εβραίοι

Table with columns: ΣΥΝΟΛΟ, ΑΝΔΡΑΣ, ΓΥΝΑΙΚΑ, age groups (17-24, 25-39, 40-54, 55-64, 65+), education levels (Α' ΒΑΘΜΙΑ, Β' ΒΑΘΜΙΑ, Γ' ΒΑΘΜΙΑ, ΜΕΤΑΠΤ. / ΔΙΔΑΚΤ.), and rows: Καλό, Κακό, Δ.Ξ./Δ.Α.

Table with columns: income ranges (< 500 €, 501 - 1.000 €, 1.001 - 1.500 €, 1.501 - 2.000 €, 2.001 - 3.000 €, > 3.001 €) and Δ.Α., and rows: Καλό, Κακό, Δ.Ξ./Δ.Α.

Table with columns: employment sectors (ΔΗΜΟΣΙΟΣ ΥΠΑΛΛ., ΙΔΙΩΤΙΚΟΣ ΥΠΑΛΛ., Ε.Ε.Τ., Ε.Ε.Ε., ΕΠΙΧΕΙΡ., ΑΓΡΟΤΗΣ / ΚΤΗΝΟΤΡ., ΦΟΙΤΗΤΗΣ / ΣΠΟΥΔΑΣΤ. / ΜΑΘΗΤ., ΟΙΚΙΑΚΑ, ΣΥΝΤΑΞΙΟΥΧΟΣ, ΑΝΕΡΓΟΣ) and rows: Καλό, Κακό, Δ.Ξ./Δ.Α.

Table with columns: regions (ΑΝΩΤΕΡΗ > ΜΕΣΙΑ, ΜΕΣΙΑ ΤΑΞΗ, ΚΑΤΩΤΕΡΗ > ΜΕΣΙΑ, ΑΤΤΙΚΗ, ΜΑΚΕΔΟΝΙΑ, ΘΡΑΚΗ, ΗΠΕΙΡΟΣ, ΣΤ. ΕΛΛΑΔΑ & ΕΥΒΟΙΑ, ΠΕΛ/ ΝΗΣΟΣ, ΚΡΗΤΗ, ΑΙΓΑΙΟ, ΙΟΝΙΟ, ΘΕΣΣΑΛΙΑ) and rows: Καλό, Κακό, Δ.Ξ./Δ.Α.

Table with columns: political parties (ΣΥΡΙΖΑ, ΝΔ, Χρυσή Αυγή, ΠΑΣΟΚ - Δημοκρατική Συμπράταξη, ΚΚΕ, Το Ποτάμι, Ανεξάρτητοι Έλληνες, Ένωση Κεντρώων) and rows: Καλό, Κακό, Δ.Ξ./Δ.Α.

Table with columns: political orientation (Άκρα αριστερά, Αριστερά, Κεντροαριστερά, Κέντρο, Κεντροδεξιά, Δεξιά, Άκρα δεξιά, Δεν με εκπράζει ο άξονας (αυθόρμητο), Δ.Ξ. / Δ.Α.) and rows: Καλό, Κακό, Δ.Ξ. / Δ.Α.

Table with columns: economic status (ΔΕΝ ΤΑ ΒΓΑΖΩ ΠΕΡΑ, ΜΕ ΜΕΓΑΛΕΣ ΔΥΣΚΟΛΙΕΣ, ΔΕΝ ΜΟΥ ΜΕΝΟΥΝ ΠΟΛΛΑ ΣΤΗΝ ΑΚΡΗ, ΑΝΕΤΟΣ ΟΙΚΟΝΟΜΙΚΑ) and rows: Καλό, Κακό, Δ.Ξ. / Δ.Α.

Table with columns: identification status (Δημοψήφισμα/Όχι, Δημοψήφισμα/Ναι) and rows: Καλό, Κακό, Δ.Ξ. / Δ.Α.

Πίνακας Α10.7: Τούρκοι

Table with columns: ΣΥΝΟΛΟ, ΑΝΔΡΑΣ, ΓΥΝΑΙΚΑ, age groups (17-24, 25-39, 40-54, 55-64, 65+), education levels (Α' ΒΑΘΜΙΑ, Β' ΒΑΘΜΙΑ, Γ' ΒΑΘΜΙΑ, ΜΕΤΑΠΤ. / ΔΙΔΑΚΤ.), and rows: Καλό, Κακό, Δ.Ξ./Δ.Α.

Table with columns: income ranges (< 500 €, 501 - 1.000 €, 1.001 - 1.500 €, 1.501 - 2.000 €, 2.001 - 3.000 €, > 3.001 €) and Δ.Α., and rows: Καλό, Κακό, Δ.Ξ./Δ.Α.

Table with columns: employment sectors (ΔΗΜΟΣΙΟΣ ΥΠΑΛΛ., ΙΔΙΩΤΙΚΟΣ ΥΠΑΛΛ., Ε.Ε.Τ., Ε.Ε.Ε., ΕΠΙΧΕΙΡ., ΑΓΡΟΤΗΣ / ΚΤΗΝΟΤΡ., ΦΟΙΤΗΤΗΣ / ΣΠΟΥΔΑΣΤ. / ΜΑΘΗΤ., ΟΙΚΙΑΚΑ, ΣΥΝΤΑΞΙΟΥΧΟΣ, ΑΝΕΡΓΟΣ) and rows: Καλό, Κακό, Δ.Ξ./Δ.Α.

Table with columns: regions (ΑΝΩΤΕΡΗ > ΜΕΣΙΑ, ΜΕΣΙΑ ΤΑΞΗ, ΚΑΤΩΤΕΡΗ > ΜΕΣΙΑ, ΑΤΤΙΚΗ, ΜΑΚΕΔΟΝΙΑ, ΘΡΑΚΗ, ΗΠΕΙΡΟΣ, ΣΤ. ΕΛΛΑΔΑ & ΕΥΒΟΙΑ, ΠΕΛ/ ΝΗΣΟΣ, ΚΡΗΤΗ, ΑΙΓΑΙΟ, ΙΟΝΙΟ, ΘΕΣΣΑΛΙΑ) and rows: Καλό, Κακό, Δ.Ξ./Δ.Α.

Table with columns: political parties (ΣΥΡΙΖΑ, ΝΔ, Χρυσή Αυγή, ΠΑΣΟΚ - Δημοκρατική Συμπράταξη, ΚΚΕ, Το Ποτάμι, Ανεξάρτητοι Έλληνες, Ένωση Κεντρώων) and rows: Καλό, Κακό, Δ.Ξ./Δ.Α.

Table with columns: political orientation (Άκρα αριστερά, Αριστερά, Κεντροαριστερά, Κέντρο, Κεντροδεξιά, Δεξιά, Άκρα δεξιά, Δεν με εκπράζει ο άξονας (αυθόρμητο), Δ.Ξ. / Δ.Α.) and rows: Καλό, Κακό, Δ.Ξ. / Δ.Α.

Table with columns: economic status (ΔΕΝ ΤΑ ΒΓΑΖΩ ΠΕΡΑ, ΜΕ ΜΕΓΑΛΕΣ ΔΥΣΚΟΛΙΕΣ, ΔΕΝ ΜΟΥ ΜΕΝΟΥΝ ΠΟΛΛΑ ΣΤΗΝ ΑΚΡΗ, ΑΝΕΤΟΣ ΟΙΚΟΝΟΜΙΚΑ) and rows: Καλό, Κακό, Δ.Ξ. / Δ.Α.

Table with columns: identification status (Δημοψήφισμα/Όχι, Δημοψήφισμα/Ναι) and rows: Καλό, Κακό, Δ.Ξ. / Δ.Α.

Πίνακας Α10.8: Ρώσοι

| | ΣΥΝΟΛΟ | ΑΝΔΡΑΣ ΓΥΝΑΙΚΑ | | 17-24 | 25-39 | 40-54 | 55-64 | 65 + | Α' ΒΑΘΜΙΑ | Β' ΒΑΘΜΙΑ | Γ' ΒΑΘΜΙΑ | ΜΕΤΑΠΤ. / ΔΙΔΑΚΤ. |
|----------|--------|----------------|------|-------|-------|-------|-------|------|-----------|-----------|-----------|-------------------|
| | | | | | | | | | | | | |
| Καλό | 66,9 | 66,7 | 67,1 | 71,1 | 69 | 68,4 | 63,9 | 62,4 | 67 | 69,7 | 66,8 | 59,8 |
| Κακό | 13,7 | 11,8 | 15,5 | 10,7 | 14,6 | 14,2 | 14,3 | 12,7 | 19,3 | 11,9 | 13 | 17,5 |
| Δ.Ξ./Δ.Α | 19,4 | 21,5 | 17,4 | 18,2 | 16,4 | 17,5 | 21,9 | 24,9 | 13,7 | 18,4 | 20,3 | 22,7 |

| | < 500 € | 501 - 1.000 € | 1.001 - 1.500 € | 1.501 - 2.000 € | 2.001 - 3.000 € | > 3.001 € | Δ.Α. |
|----------|---------|---------------|-----------------|-----------------|-----------------|-----------|------|
| | | | | | | | |
| Καλό | 68,3 | 69,7 | 64,2 | 58,5 | 67 | 67,2 | 66,2 |
| Κακό | 13,6 | 11,7 | 13,5 | 16,6 | 12,3 | 10,1 | 16,4 |
| Δ.Ξ./Δ.Α | 18,1 | 18,5 | 22,3 | 24,8 | 20,7 | 22,7 | 17,3 |

| | ΔΗΜΟΣΙΟΣ ΥΠΑΛΛ. | ΙΔΙΩΤΙΚΟΣ ΥΠΑΛΛ. | Ε.Ε.Τ. | Ε.Ε.Ε. | ΕΠΙΧΕΙΡ. | ΑΓΡΟΤΗΣ / ΚΤΗΝΟΤΡ. | ΦΟΙΤΗΤΗΣ / ΣΠΟΥΔΑΣΤ. / ΜΑΘΗΤ. | ΟΙΚΙΑΚΑ | ΣΥΝΤΑΞΙΟΥΧΟΣ | ΑΝΕΡΓΟΣ |
|----------|-----------------|------------------|--------|--------|----------|--------------------|-------------------------------|---------|--------------|---------|
| | | | | | | | | | | |
| Καλό | 63,3 | 66,8 | 68,1 | 64,5 | 54,6 | 51,1 | 70,8 | 76,8 | 64,4 | 74,2 |
| Κακό | 14,2 | 12,5 | 13,2 | 24,5 | 14 | 24,8 | 10,6 | 12,1 | 11,4 | 12,7 |
| Δ.Ξ./Δ.Α | 22,4 | 20,7 | 18,7 | 11,1 | 31,4 | 24,1 | 18,5 | 11,1 | 24,2 | 13,1 |

| | ΑΝΩΤΕΡΗ > ΜΕΣΙΑΙ | ΜΕΣΙΑΙΑ ΤΑΞΗ | ΚΑΤΩΤΕΡΗ > ΜΕΣΙΑΙ | ΑΤΤΙΚΗ | ΜΑΚΕΔΟΝΙΑ | ΘΡΑΚΗ | ΗΠΕΙΡΟΣ | ΣΤ. ΕΛΛΑΔΑ & ΕΥΒΟΙΑ | ΠΕΛ/ ΝΗΣΟΣ | ΚΡΗΤΗ | ΑΙΓΑΙΟ | ΙΟΝΙΟ | ΘΕΣΣΑΛΙΑ |
|----------|------------------|--------------|-------------------|--------|-----------|-------|---------|---------------------|------------|-------|--------|-------|----------|
| | | | | | | | | | | | | | |
| Καλό | 66,6 | 67,4 | 66,8 | 65,1 | 72,2 | 71,2 | 57,5 | 68,9 | 58 | 74,8 | 56 | 65 | 74,2 |
| Κακό | 16,7 | 13,1 | 14 | 15 | 11,4 | 19,5 | 21,3 | 10,9 | 15,6 | 8,5 | 13,3 | 4,4 | 15,4 |
| Δ.Ξ./Δ.Α | 16,7 | 19,4 | 19,2 | 19,9 | 16,4 | 9,3 | 21,2 | 20,1 | 26,4 | 16,6 | 30,7 | 30,6 | 10,4 |

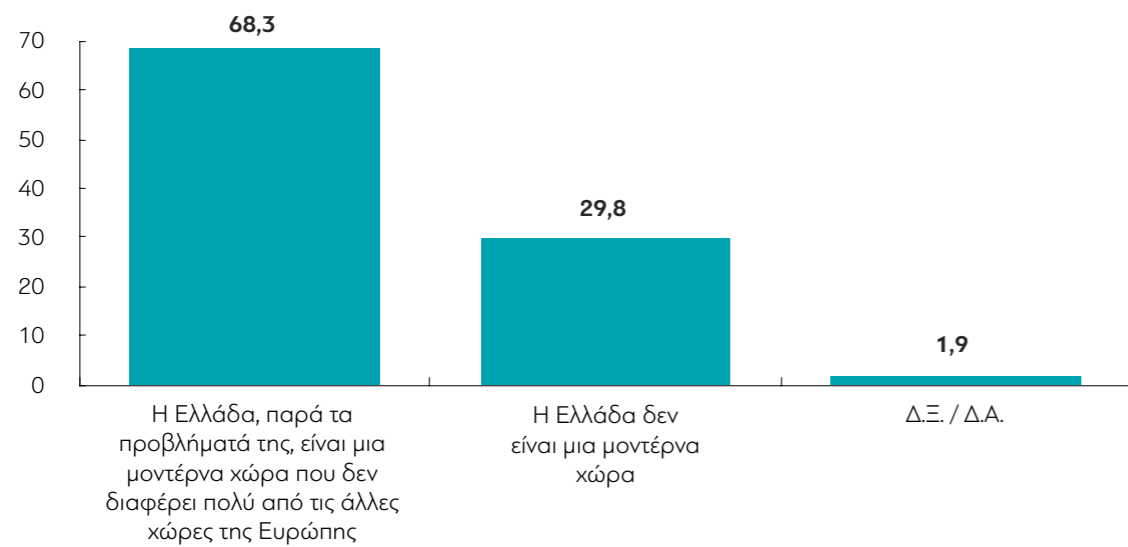
| | ΣΥΡΙΖΑ | ΝΔ | Χρυσή Αυγή | ΠΑΣΟΚ - Δημοκρατική Συμπράταξη | ΚΚΕ | Το Ποτάμι | Ανεξάρτητοι Έλληνες | Ένωση Κεντρώων |
|----------|--------|------|------------|--------------------------------|------|-----------|---------------------|----------------|
| | | | | | | | | |
| Καλό | 73,1 | 61,3 | 80,9 | 70,3 | 56,5 | 41,9 | 71,5 | 67,4 |
| Κακό | 14,6 | 17,7 | 6,9 | 12 | 16,6 | 17,7 | 0 | 16,2 |
| Δ.Ξ./Δ.Α | 12,4 | 21,1 | 12,2 | 17,7 | 26,9 | 40,4 | 28,5 | 16,4 |

| | Άκρα αριστερά | Αριστερά | Κεντροαριστερά | Κέντρο | Κεντροδεξιά | Δεξιά | Άκρα δεξιά | Δεν με εκφράζει ο άξονας (αυθόρμητο) | Δ.Ξ. / Δ.Α. |
|-------------|---------------|----------|----------------|--------|-------------|-------|------------|--------------------------------------|-------------|
| | | | | | | | | | |
| Καλό | 63,5 | 63,9 | 70,1 | 71,4 | 64,8 | 68,3 | 66,5 | 63,1 | 50,7 |
| Κακό | 13,3 | 14,6 | 10,9 | 11,6 | 14,9 | 14,5 | 17,6 | 14,6 | 22,3 |
| Δ.Ξ. / Δ.Α. | 23,2 | 21,5 | 18,9 | 17 | 20,3 | 17,2 | 15,9 | 22,3 | 26,9 |

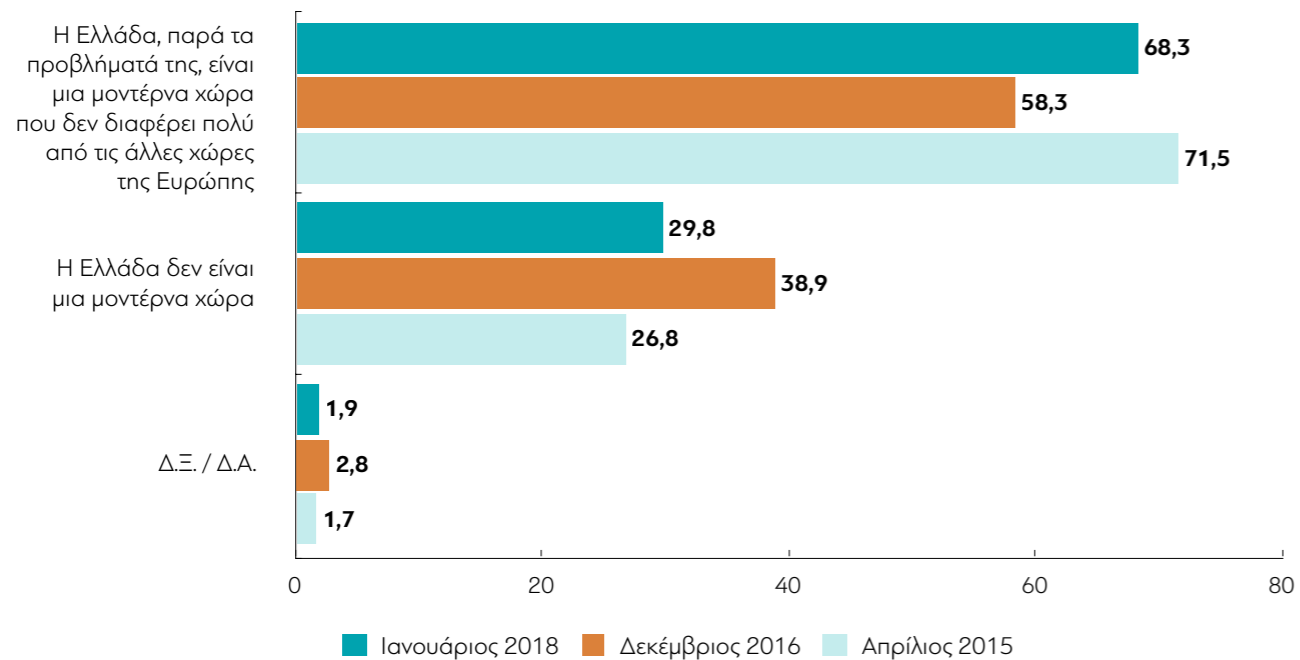
| | ΔΕΝ ΤΑ ΒΓΑΖΩ ΠΕΡΑ | ΜΕ ΜΕΓΑΛΕΣ ΔΥΣΚΟΛΙΕΣ | ΔΕΝ ΜΟΥ ΜΕΝΟΥΝ ΠΟΛΛΑ ΣΤΗΝ ΑΚΡΗ | ΑΝΕΤΟΣ ΟΙΚΟΝΟΜΙΚΑ |
|-------------|-------------------|----------------------|--------------------------------|-------------------|
| | | | | |
| Καλό | 66,7 | 65,6 | 67,5 | 69,7 |
| Κακό | 15,4 | 14,4 | 12,8 | 12,7 |
| Δ.Ξ. / Δ.Α. | 17,9 | 20 | 19,7 | 17,6 |

| | Δημοψήφισμα/Όχι | Δημοψήφισμα/Ναι |
|-------------|-----------------|-----------------|
| | | |
| Καλό | 70,1 | 63,1 |
| Κακό | 11,9 | 16,9 |
| Δ.Ξ. / Δ.Α. | 18 | 20 |

A11. Με ποια από τις δύο παρακάτω φράσεις που θα σας διαβάσω συμφωνείτε περισσότερο;



ΜΕΤΑΒΟΛΕΣ ΑΠΟ ΤΙΣ ΠΡΟΗΓΟΥΜΕΝΕΣ ΜΕΤΡΗΣΕΙΣ



Πίνακας A11: Με ποια από τις δύο παρακάτω φράσεις που θα σας διαβάσω συμφωνείτε περισσότερο;

| | ΣΥΝΟΛΟ | ΑΝΔΡΑΣ | ΓΥΝΑΙΚΑ | 17-24 | 25-39 | 40-54 | 55-64 | 65+ | Α' ΒΑΘΜΙΑ | Β' ΒΑΘΜΙΑ | Γ' ΒΑΘΜΙΑ | ΜΕΤΑΠΤ. / ΔΙΔΑΚΤ. |
|-----------------------------------------------------------------------------------------------------------------|--------|--------|---------|-------|-------|-------|-------|------|-----------|-----------|-----------|-------------------|
| Η Ελλάδα, παρά τα προβλήματά της, είναι μια μοντέρνα χώρα που δεν διαφέρει πολύ από τις άλλες χώρες της Ευρώπης | 68,3 | 67,9 | 68,6 | 62,2 | 62 | 68,1 | 74 | 74,9 | 81,8 | 71,3 | 65,5 | 62,9 |
| Η Ελλάδα δεν είναι μια μοντέρνα χώρα | 29,8 | 30,2 | 29,4 | 37,8 | 36,5 | 30,2 | 23,6 | 21,7 | 17,1 | 27 | 32,3 | 35 |
| Δ.Ξ./Δ.Α. | 1,9 | 1,9 | 2 | 0 | 1,5 | 1,7 | 2,4 | 3,4 | 1,1 | 1,7 | 2,2 | 2,2 |

| | < 500 € | 501 - 1.000 € | 1.001 - 1.500 € | 1.501 - 2.000 € | 2.001 - 3.000 € | > 3.001 € | Δ.Α. |
|-----------------------------------------------------------------------------------------------------------------|---------|---------------|-----------------|-----------------|-----------------|-----------|------|
| Η Ελλάδα, παρά τα προβλήματά της, είναι μια μοντέρνα χώρα που δεν διαφέρει πολύ από τις άλλες χώρες της Ευρώπης | 67 | 69,9 | 70,3 | 66 | 67,4 | 70,5 | 65,4 |
| Η Ελλάδα δεν είναι μια μοντέρνα χώρα | 32 | 27,2 | 28,3 | 34 | 32,6 | 29,5 | 32,1 |
| Δ.Ξ./Δ.Α. | 1 | 2,9 | 1,4 | 0 | 0 | 0 | 2,5 |

| | ΔΗΜΟΣΙΟΣ ΥΠΑΛΛ. | ΙΔΙΩΤΙΚΟΣ ΥΠΑΛΛ. | Ε.Ε.Τ. | Ε.Ε.Ε. | ΕΠΙΧΕΙΡ. | ΑΓΡΟΤΗΣ / ΚΤΗΝΟΤΡ. | ΦΟΙΤΗΤΗΣ / ΣΠΟΥΔΑΣΤ. / ΜΑΘΗΤ. | ΟΙΚΙΑΚΑ | ΣΥΝΤΑΞΙΟΥΧΟΣ | ΑΝΕΡΓΟΣ |
|-----------------------------------------------------------------------------------------------------------------|-----------------|------------------|--------|--------|----------|--------------------|-------------------------------|---------|--------------|---------|
| Η Ελλάδα, παρά τα προβλήματά της, είναι μια μοντέρνα χώρα που δεν διαφέρει πολύ από τις άλλες χώρες της Ευρώπης | 70,2 | 64,9 | 73,8 | 54,2 | 57,7 | 74,4 | 53,5 | 69,5 | 74,7 | 70,3 |
| Η Ελλάδα δεν είναι μια μοντέρνα χώρα | 29,2 | 33,4 | 25,4 | 41,9 | 37,8 | 25,6 | 46,5 | 29,6 | 22,1 | 28 |
| Δ.Ξ./Δ.Α. | 0,6 | 1,7 | 0,8 | 3,9 | 4,4 | 0 | 0 | 0,9 | 3,2 | 1,7 |

| | ΑΝΩΤΕΡΗ > ΜΕΣΑΙΑ | ΜΕΣΑΙΑ ΤΑΞΗ | ΚΑΤΩΤΕΡΗ > ΜΕΣΑΙΑ | ΑΤΤΙΚΗ | ΜΑΚΕΔΟΝΙΑ | ΘΡΑΚΗ | ΗΠΕΙΡΟΣ | ΣΤ. ΕΛΛΑΔΑ & ΕΥΒΟΙΑ | ΠΕΛ/ ΝΗΣΟΣ | ΚΡΗΤΗ | ΑΙΓΑΙΟ | ΙΟΝΙΟ | ΘΕΣΣΑΛΙΑ |
|-----------------------------------------------------------------------------------------------------------------|------------------|-------------|-------------------|--------|-----------|-------|---------|---------------------|------------|-------|--------|-------|----------|
| Η Ελλάδα, παρά τα προβλήματά της, είναι μια μοντέρνα χώρα που δεν διαφέρει πολύ από τις άλλες χώρες της Ευρώπης | 57,5 | 69,8 | 68,8 | 68,3 | 67,6 | 77,7 | 68,1 | 63,6 | 69,7 | 74,7 | 63,8 | 61,9 | 68,8 |
| Η Ελλάδα δεν είναι μια μοντέρνα χώρα | 40,7 | 28,5 | 29,6 | 30,2 | 30,1 | 20,1 | 29,8 | 33 | 30,3 | 22,4 | 31,3 | 38,1 | 30,1 |
| Δ.Ξ./Δ.Α. | 1,8 | 1,7 | 1,6 | 1,5 | 2,4 | 2,2 | 2,2 | 3,5 | 0 | 3 | 5 | 0 | 1,1 |

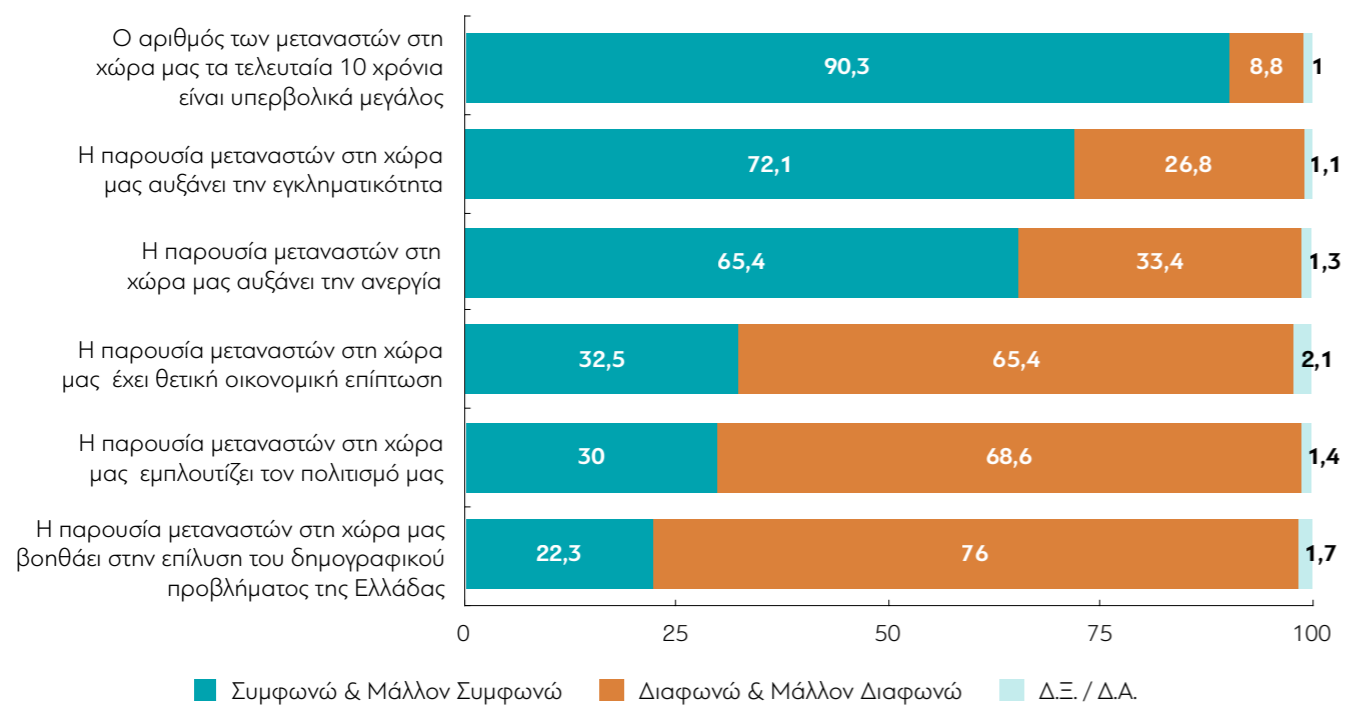
| | ΣΥΡΙΖΑ | ΝΔ | Χρυσή Αυγή | ΠΑΣΟΚ - Δημοκρατική Συμπράταξη | ΚΚΕ | Το Ποτάμι | Ανεξάρτητοι Έλληνες | Ένωση Κεντρώων |
|-----------------------------------------------------------------------------------------------------------------|--------|------|------------|--------------------------------|------|-----------|---------------------|----------------|
| Η Ελλάδα, παρά τα προβλήματά της, είναι μια μοντέρνα χώρα που δεν διαφέρει πολύ από τις άλλες χώρες της Ευρώπης | 73,3 | 71,9 | 75,9 | 73,9 | 48,2 | 68,5 | 45,6 | 79,8 |
| Η Ελλάδα δεν είναι μια μοντέρνα χώρα | 25,1 | 26,1 | 16,5 | 24,6 | 47,9 | 29,1 | 51 | 20,2 |
| Δ.Ξ./Δ.Α. | 1,6 | 2 | 7,6 | 1,6 | 3,9 | 2,3 | 3,4 | 0 |

| | Άκρα αριστερά | Αριστερά | Κεντροαριστερά | Κέντρο | Κεντροδεξιά | Δεξιά | Άκρα δεξιά | Δεν με εκφράζει ο άξονας (αυθόρμητα) | Δ.Ξ. / Δ.Α. |
|-----------------------------------------------------------------------------------------------------------------|---------------|----------|----------------|--------|-------------|-------|------------|--------------------------------------|-------------|
| Η Ελλάδα, παρα τα προβλήματά της, είναι μια μοντέρνα χώρα που δεν διαφέρει πολύ από τις άλλες χώρες της Ευρώπης | 41,2 | 64,7 | 70,2 | 68,2 | 68,2 | 76,1 | 63,6 | 68,2 | 64 |
| Η Ελλάδα δεν είναι μια μοντέρνα χώρα | 58,8 | 32,8 | 28,8 | 29,6 | 30,4 | 21,5 | 34,1 | 29,6 | 34,2 |
| Δ.Ξ./Δ.Α | 0 | 2,5 | 1 | 2,2 | 1,4 | 2,5 | 2,3 | 2,2 | 1,8 |

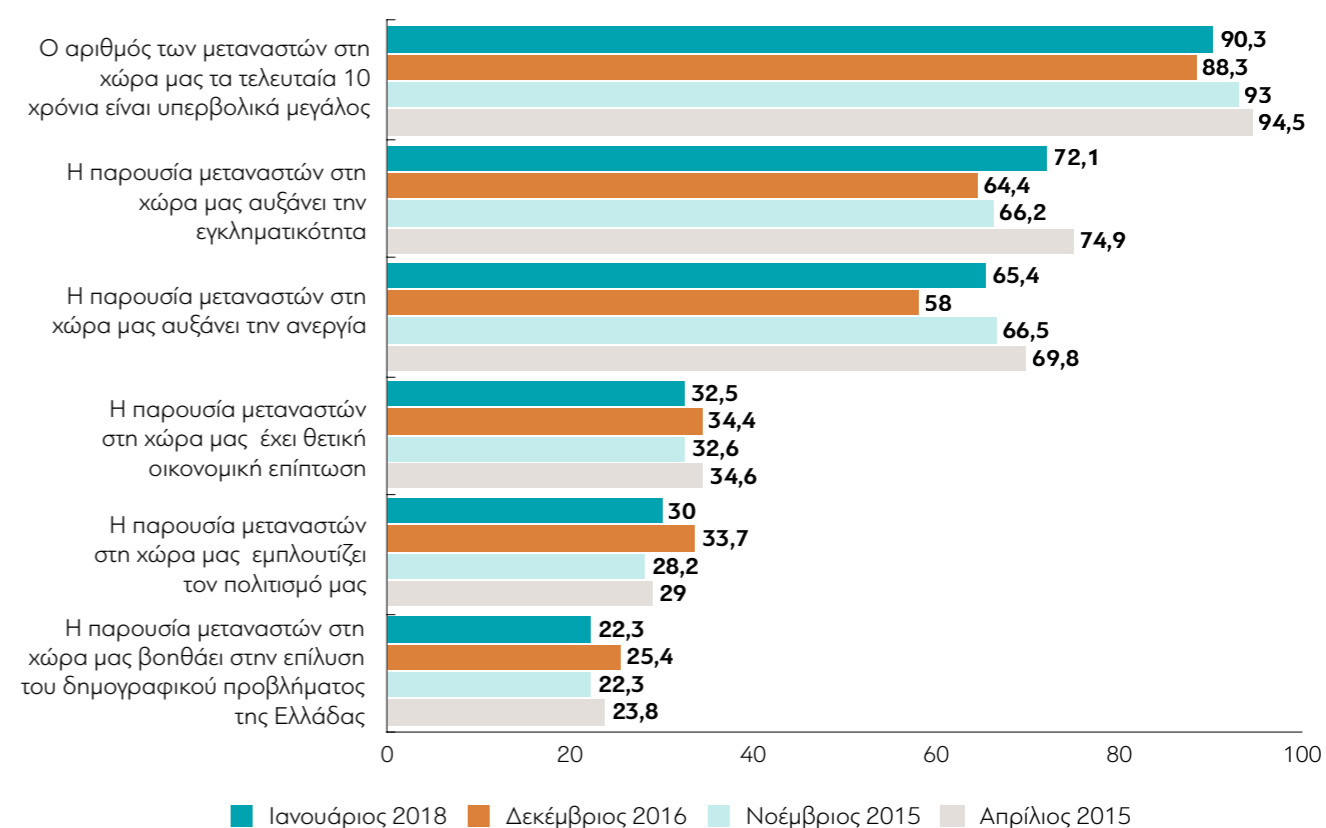
| | ΔΕΝ ΤΑ ΒΓΑΖΩ ΠΕΡΑ | ΜΕ ΜΕΓΑΛΕΣ ΔΥΣΚΟΛΙΕΣ | ΔΕΝ ΜΟΥ ΜΕΝΟΥΝ ΠΟΛΛΑ ΣΤΗΝ ΑΚΡΗ | ΑΝΕΤΟΣ ΟΙΚΟΝΟΜΙΚΑ |
|-----------------------------------------------------------------------------------------------------------------|-------------------|----------------------|--------------------------------|-------------------|
| Η Ελλάδα, παρα τα προβλήματά της, είναι μια μοντέρνα χώρα που δεν διαφέρει πολύ από τις άλλες χώρες της Ευρώπης | 70,8 | 68,5 | 68,2 | 67,4 |
| Η Ελλάδα δεν είναι μια μοντέρνα χώρα | 25,2 | 30,1 | 29,8 | 30,4 |
| Δ.Ξ./Δ.Α | 4 | 1,4 | 2 | 2,2 |

| | Δημοψήφισμα/Όχι | Δημοψήφισμα/Ναι |
|-----------------------------------------------------------------------------------------------------------------|-----------------|-----------------|
| Η Ελλάδα, παρα τα προβλήματά της, είναι μια μοντέρνα χώρα που δεν διαφέρει πολύ από τις άλλες χώρες της Ευρώπης | 68,6 | 71,1 |
| Η Ελλάδα δεν είναι μια μοντέρνα χώρα | 29,5 | 27,8 |
| Δ.Ξ./Δ.Α | 1,9 | 1,1 |

A12. Σχετικά με το ζήτημα της μετανάστευσης, θα ήθελα να μου πείτε πόσο συμφωνείτε ή διαφωνείτε με καθεμία από τις παρακάτω φράσεις:



ΜΕΤΑΒΟΛΕΣ ΑΠΟ ΤΙΣ ΠΡΟΗΓΟΥΜΕΝΕΣ ΜΕΤΡΗΣΕΙΣ: «Συμφωνώ & Μάλλον συμφωνώ»



Πίνακας Α12.1: Ο αριθμός των μεταναστών στη χώρα μας τα τελευταία 10 χρόνια είναι υπερβολικά μεγάλος

| | ΣΥΝΟΛΟ | ΑΝΔΡΑΣ ΓΥΝΑΙΚΑ | | 17-24 | 25-39 | 40-54 | 55-64 | 65 + | Α' ΒΑΘΜΙΑ | Β' ΒΑΘΜΙΑ | Γ' ΒΑΘΜΙΑ | ΜΕΤΑΠΤ. / ΔΙΔΑΚΤ. |
|------------------------|--------|----------------|------|-------|-------|-------|-------|------|-----------|-----------|-----------|-------------------|
| | | | | | | | | | | | | |
| Συμφωνώ | 81,8 | 80,4 | 83,1 | 72,1 | 77,8 | 83,3 | 83,7 | 88,7 | 88 | 86,4 | 81,7 | 62,2 |
| Μάλλον συμφωνώ | 8,5 | 8,2 | 8,7 | 16,2 | 9,7 | 7,8 | 6,7 | 5,2 | 4,6 | 6,6 | 9,9 | 11,3 |
| Μάλλον διαφωνώ | 3,9 | 4,2 | 3,7 | 7,5 | 5,3 | 3,2 | 3,2 | 1,8 | 1,2 | 2,6 | 3,5 | 11,1 |
| Διαφωνώ | 4,9 | 6,3 | 3,6 | 3,2 | 6 | 4,6 | 5,2 | 4,4 | 6,2 | 2,8 | 4,4 | 13,7 |
| Συμφωνώ/Μάλλον συμφωνώ | 90,3 | 88,6 | 91,8 | 88,3 | 87,5 | 91 | 90,4 | 93,9 | 92,6 | 93,1 | 91,7 | 73,4 |
| Μάλλον διαφωνώ/Διαφωνώ | 8,8 | 10,4 | 7,2 | 10,7 | 11,3 | 7,8 | 8,4 | 6,1 | 7,4 | 5,4 | 7,9 | 24,8 |
| Δ.Ξ./Δ.Α | 1 | 1 | 0,9 | 1 | 1,2 | 1,2 | 1,2 | 0 | 0 | 1,5 | 0,5 | 1,8 |

| | < 500 € | | 501 - 1.000 € | | 1.001 - 1.500 € | | 1.501 - 2.000 € | | 2.001 - 3.000 € | | > 3.001 € | | Δ.Α. |
|------------------------|---------|------|---------------|------|-----------------|------|-----------------|--|-----------------|--|-----------|--|------|
| | | | | | | | | | | | | | |
| Συμφωνώ | 83,7 | 83,2 | 82,4 | 68 | 76 | 90 | 80,4 | | | | | | |
| Μάλλον συμφωνώ | 8,7 | 8,5 | 6,2 | 12,7 | 8,9 | 4,2 | 10 | | | | | | |
| Μάλλον διαφωνώ | 3,2 | 2,7 | 5,4 | 5 | 7,6 | 5,8 | 4 | | | | | | |
| Διαφωνώ | 4 | 5,1 | 5,2 | 12,9 | 7,4 | 0 | 3,3 | | | | | | |
| Συμφωνώ/Μάλλον συμφωνώ | 92,4 | 91,7 | 88,6 | 80,7 | 84,9 | 94,2 | 90,3 | | | | | | |
| Μάλλον διαφωνώ/Διαφωνώ | 7,2 | 7,8 | 10,6 | 17,9 | 15,1 | 5,8 | 7,3 | | | | | | |
| Δ.Ξ./Δ.Α | 0,4 | 0,5 | 0,8 | 1,4 | 0 | 0 | 2,4 | | | | | | |

| | ΔΗΜΟΣΙΟΣ ΥΠΑΛΛ. | | ΙΔΙΩΤΙΚΟΣ ΥΠΑΛΛ. | | Ε.Ε.Τ. | | Ε.Ε.Ε. | | ΕΠΙΧΕΙΡ. | | ΑΓΡΟΤΗΣ / ΚΤΗΝΟΤΡ. | | ΦΟΙΤΗΤΗΣ / ΣΠΟΥΔΑΣΤ. / ΜΑΘΗΤ. | | ΟΙΚΙΑΚΑ | | ΣΥΝΤΑΞΙΟΥΧΟΣ | | ΑΝΕΡΓΟΣ | |
|------------------------|-----------------|------|------------------|------|--------|------|--------|------|----------|------|--------------------|--|-------------------------------|--|---------|--|--------------|--|---------|--|
| | | | | | | | | | | | | | | | | | | | | |
| Συμφωνώ | 76,8 | 80,1 | 89,4 | 64,3 | 77,7 | 93,7 | 70,9 | 89,7 | 85,1 | 85,8 | | | | | | | | | | |
| Μάλλον συμφωνώ | 9,3 | 9,9 | 5,6 | 10,2 | 8,6 | 6,3 | 16,7 | 6,6 | 6,9 | 8,2 | | | | | | | | | | |
| Μάλλον διαφωνώ | 4,4 | 4 | 2,7 | 10 | 5,8 | 0 | 10,3 | 1,8 | 2,3 | 2,8 | | | | | | | | | | |
| Διαφωνώ | 8,7 | 5,1 | 1,6 | 15,5 | 7,9 | 0 | 2,1 | 0 | 4,5 | 2,6 | | | | | | | | | | |
| Συμφωνώ/Μάλλον συμφωνώ | 86,1 | 90 | 94,9 | 74,5 | 86,3 | 100 | 87,6 | 96,3 | 92 | 94 | | | | | | | | | | |
| Μάλλον διαφωνώ/Διαφωνώ | 13,1 | 9,1 | 4,3 | 25,5 | 13,7 | 0 | 12,4 | 1,8 | 6,8 | 5,4 | | | | | | | | | | |
| Δ.Ξ./Δ.Α | 0,8 | 0,9 | 0,8 | 0 | 0 | 0 | 0 | 2 | 1,3 | 0,6 | | | | | | | | | | |

| | ΑΝΩΤΕΡΗ > ΜΕΣΙΑΙΑ | | ΜΕΣΙΑΙΑ ΤΑΞΗ | | ΚΑΤΩΤΕΡΗ > ΜΕΣΙΑΙΑ | | ΑΤΤΙΚΗ | | ΜΑΚΕΔΟΝΙΑ | | ΘΡΑΚΗ | | ΗΠΕΙΡΟΣ | | ΣΤ. ΕΛΛΑΔΑ & ΕΥΒΟΙΑ | | ΠΕΛ/ ΝΗΣΟΣ | | ΚΡΗΤΗ | | ΑΙΓΑΙΟ | | ΙΟΝΙΟ | | ΘΕΣΣΑΛΙΑ | |
|------------------------|-------------------|------|--------------|------|--------------------|------|--------|------|-----------|------|-------|------|---------|--|---------------------|--|------------|--|-------|--|--------|--|-------|--|----------|--|
| | | | | | | | | | | | | | | | | | | | | | | | | | | |
| Συμφωνώ | 73,2 | 80,8 | 85,8 | 80,2 | 83,9 | 73,2 | 68,3 | 81,2 | 83,8 | 82,4 | 85,4 | 95,6 | 83,5 | | | | | | | | | | | | | |
| Μάλλον συμφωνώ | 15,7 | 10 | 4,8 | 8,6 | 6,8 | 14,6 | 17,9 | 9 | 8 | 6,9 | 8,9 | 0 | 10,1 | | | | | | | | | | | | | |
| Μάλλον διαφωνώ | 7,1 | 3,5 | 3,9 | 4,5 | 3,3 | 10,2 | 3,2 | 2,1 | 3,9 | 5,3 | 2,3 | 4,4 | 2,2 | | | | | | | | | | | | | |
| Διαφωνώ | 4 | 4,8 | 4,8 | 5,8 | 5,4 | 2,1 | 7,3 | 5,8 | 3,6 | 3,8 | 3,3 | 0 | 3,3 | | | | | | | | | | | | | |
| Συμφωνώ/Μάλλον συμφωνώ | 89 | 90,8 | 90,6 | 88,7 | 90,7 | 87,8 | 86,3 | 90,2 | 91,8 | 89,3 | 94,3 | 95,6 | 93,6 | | | | | | | | | | | | | |
| Μάλλον διαφωνώ/Διαφωνώ | 11 | 8,3 | 8,7 | 10,3 | 8,7 | 12,2 | 10,5 | 7,9 | 7,6 | 9,1 | 5,7 | 4,4 | 5,4 | | | | | | | | | | | | | |
| Δ.Ξ./Δ.Α | 0 | 0,9 | 0,7 | 1 | 0,7 | 0 | 3,2 | 1,9 | 0,7 | 1,6 | 0 | 0 | 1 | | | | | | | | | | | | | |

| | ΣΥΡΙΖΑ | | ΝΔ | | Χρυσή Αυγή | | ΠΑΣΟΚ - Δημοκρατική Συμπράταξη | | ΚΚΕ | | Το Ποτάμι | | Ανεξάρτητοι Έλληνες | | Ένωση Κεντρώων | |
|------------------------|--------|------|------|------|------------|------|--------------------------------|------|-----|--|-----------|--|---------------------|--|----------------|--|
| | | | | | | | | | | | | | | | | |
| Συμφωνώ | 80,2 | 88,5 | 89,7 | 87,7 | 77,4 | 72,9 | 92,3 | 85,6 | | | | | | | | |
| Μάλλον συμφωνώ | 6,9 | 3,9 | 5,1 | 10,8 | 9,3 | 10,1 | 7,7 | 0 | | | | | | | | |
| Μάλλον διαφωνώ | 5,3 | 2,2 | 0 | 1,5 | 4 | 7,7 | 0 | 10,5 | | | | | | | | |
| Διαφωνώ | 6,5 | 5,4 | 5,1 | 0 | 6,8 | 9,3 | 0 | 3,9 | | | | | | | | |
| Συμφωνώ/Μάλλον συμφωνώ | 87,1 | 92,4 | 94,9 | 98,5 | 86,6 | 83 | 100 | 85,6 | | | | | | | | |
| Μάλλον διαφωνώ/Διαφωνώ | 11,7 | 7,6 | 5,1 | 1,5 | 10,8 | 17 | 0 | 14,4 | | | | | | | | |
| Δ.Ξ./Δ.Α | 1,2 | 0 | 0 | 0 | 2,5 | 0 | 0 | 0 | | | | | | | | |

| | Άκρα αριστερά | | Αριστερά | | Κεντροαριστερά | | Κέντρο | | Κεντροδεξιά | | Δεξιά | | Άκρα δεξιά | | Δεν με εκφράζει ο άξονας (αυθόρμητα) | | Δ.Ξ. / Δ.Α. | |
|------------------------|---------------|------|----------|------|----------------|-----|--------|------|-------------|--|-------|--|------------|--|--------------------------------------|--|-------------|--|
| | | | | | | | | | | | | | | | | | | |
| Συμφωνώ | 39,6 | 66,5 | 74,3 | 83,6 | 86,9 | 96 | 91 | 82,7 | 74,5 | | | | | | | | | |
| Μάλλον συμφωνώ | 7,9 | 9,6 | 13,4 | 9,7 | 3,4 | 4 | 2,2 | 10,6 | 11,2 | | | | | | | | | |
| Μάλλον διαφωνώ | 0 | 10,1 | 4,4 | 3,1 | 3,5 | 0 | 0 | 4,8 | 7,3 | | | | | | | | | |
| Διαφωνώ | 40,5 | 12,2 | 7,5 | 3,7 | 4,9 | 0 | 6,8 | 0,7 | 1,9 | | | | | | | | | |
| Συμφωνώ/Μάλλον συμφωνώ | 47,4 | 76,1 | 87,7 | 93,2 | 90,3 | 100 | 93,2 | 93,3 | 85,7 | | | | | | | | | |
| Μάλλον διαφωνώ/Διαφωνώ | 40,5 | 22,3 | 11,9 | 6,8 | 8,4 | 0 | 6,8 | 5,5 | 9,1 | | | | | | | | | |
| Δ.Ξ./Δ.Α | 12 | 1,6 | 0,5 | 0 | 1,4 | 0 | 0 | 1,2 | 5,2 | | | | | | | | | |

| | ΔΕΝ ΤΑ ΒΓΑΖΩ ΠΕΡΑ | | ΜΕ ΜΕΓΑΛΕΣ ΔΥΣΚΟΛΙΕΣ | | ΔΕΝ ΜΟΥ ΜΕΝΟΥΝ ΠΟΛΛΑ ΣΤΗΝ ΑΚΡΗ | | ΑΝΕΤΟΣ ΟΙΚΟΝΟΜΙΚΑ | |
|------------------------|-------------------|------|----------------------|------|--------------------------------|--|-------------------|--|
| | | | | | | | | |
| Συμφωνώ | 88,5 | 84,8 | 79 | 73,4 | | | | |
| Μάλλον συμφωνώ | 5,4 | 7,1 | 10,2 | 11,4 | | | | |
| Μάλλον διαφωνώ | 3 | 3,1 | 4,1 | 8,5 | | | | |
| Διαφωνώ | 3 | 3,9 | 5,8 | 5,2 | | | | |
| Συμφωνώ/Μάλλον συμφωνώ | 94 | 91,9 | 89,2 | 84,9 | | | | |
| Μάλλον διαφωνώ/Διαφωνώ | 6 | 6,9 | 9,9 | 13,7 | | | | |
| Δ.Ξ./Δ.Α | 0 | 1,1 | 0,9 | 1,4 | | | | |

| | Δημοψήφισμα/Όχι | | Δημοψήφισμα/Ναι | |
|------------------------|-----------------|------|-----------------|--|
| | | | | |
| Συμφωνώ | 82,6 | 84,3 | | |
| Μάλλον συμφωνώ | 7,1 | 7 | | |
| Μάλλον διαφωνώ | 3,8 | 4 | | |
| Διαφωνώ | 5,7 | 4,1 | | |
| Συμφωνώ/Μάλλον συμφωνώ | 89,7 | 91,3 | | |
| Μάλλον διαφωνώ/Διαφωνώ | 9,6 | 8,1 | | |
| Δ.Ξ./Δ.Α | 0,7 | 0,6 | | |

Πίνακας A12.2: Η παρουσία μεταναστών στη χώρα μας αυξάνει την εγκληματικότητα

| | ΣΥΝΟΛΟ | ΑΝΔΡΑΣ ΓΥΝΑΙΚΑ | | Ηλικιακή Ομάδα | | | | | Α' ΒΑΘΜΙΑ | Β' ΒΑΘΜΙΑ | Γ' ΒΑΘΜΙΑ | ΜΕΤΑΠΤ. / ΔΙΔΑΚΤ. |
|------------------------|--------|----------------|-------|----------------|-------|------|------|------|-----------|-----------|-----------|-------------------|
| | | 17-24 | 25-39 | 40-54 | 55-64 | 65+ | | | | | | |
| Συμφωνώ | 58,2 | 58,8 | 57,6 | 27,6 | 57,6 | 57,7 | 62,3 | 73,5 | 78,7 | 61,7 | 55,6 | 43,6 |
| Μάλλον συμφωνώ | 13,9 | 11,9 | 15,9 | 24,8 | 12,6 | 15,6 | 11,1 | 9,6 | 7 | 13,8 | 15,1 | 13,9 |
| Μάλλον διαφωνώ | 9,6 | 9,8 | 9,5 | 17,4 | 10,2 | 9,3 | 8,8 | 5,6 | 3,4 | 8,8 | 9,4 | 17,7 |
| Διαφωνώ | 17,1 | 18,5 | 15,8 | 28,1 | 18,8 | 16,4 | 16,2 | 10,4 | 10,9 | 14,3 | 19 | 23,2 |
| Συμφωνώ/Μάλλον συμφωνώ | 72,1 | 70,6 | 73,5 | 52,5 | 70,1 | 73,3 | 73,5 | 83,1 | 85,7 | 75,5 | 70,7 | 57,6 |
| Μάλλον διαφωνώ/Διαφωνώ | 26,8 | 28,3 | 25,3 | 45,5 | 29,1 | 25,7 | 25 | 16 | 14,3 | 23,1 | 28,3 | 40,8 |
| Δ.Ξ./Δ.Α | 1,1 | 1,1 | 1,2 | 2,1 | 0,8 | 1 | 1,6 | 0,9 | 0 | 1,4 | 1 | 1,6 |

| | < 500 € | | 501 - 1.000 € | | 1.001 - 1.500 € | | 1.501 - 2.000 € | | 2.001 - 3.000 € | | > 3.001 € | | Δ.Α. |
|------------------------|---------|----------------|----------------|---------|------------------------|------------------------|-----------------|--|-----------------|--|-----------|--|------|
| | Συμφωνώ | Μάλλον συμφωνώ | Μάλλον διαφωνώ | Διαφωνώ | Συμφωνώ/Μάλλον συμφωνώ | Μάλλον διαφωνώ/Διαφωνώ | Δ.Ξ./Δ.Α | | | | | | |
| Συμφωνώ | 61,9 | 59,5 | 57,9 | 47,3 | 59,7 | 67,8 | 54,9 | | | | | | |
| Μάλλον συμφωνώ | 12,8 | 13,8 | 12,8 | 22,2 | 27,1 | 5,8 | 13,9 | | | | | | |
| Μάλλον διαφωνώ | 9,2 | 9,7 | 10,6 | 7,6 | 9,2 | 8,5 | 9,5 | | | | | | |
| Διαφωνώ | 15 | 15,9 | 18 | 21,5 | 4 | 13,9 | 20,3 | | | | | | |
| Συμφωνώ/Μάλλον συμφωνώ | 74,7 | 73,3 | 70,7 | 69,5 | 86,8 | 73,5 | 68,8 | | | | | | |
| Μάλλον διαφωνώ/Διαφωνώ | 24,3 | 25,5 | 28,6 | 29 | 13,2 | 22,4 | 29,8 | | | | | | |
| Δ.Ξ./Δ.Α | 1 | 1,2 | 0,7 | 1,5 | 0 | 4 | 1,4 | | | | | | |

| | ΔΗΜΟΣΙΟΣ ΥΠΑΛΛ. | | ΙΔΙΩΤΙΚΟΣ ΥΠΑΛΛ. | | Ε.Ε.Τ. | | Ε.Ε.Ε. | | ΕΠΙΧΕΙΡ. | | ΑΓΡΟΤΗΣ/ΚΤΗΝΟΤΡ. | | ΦΟΙΤΗΤΗΣ/ΣΠΟΥΔΑΣΤ./ΜΑΘΗΤ. | | ΟΙΚΙΑΚΑ | | ΣΥΝΤΑΞΙΟΥΧΟΣ | | ΑΝΕΡΓΟΣ | |
|------------------------|-----------------|----------------|------------------|---------|------------------------|------------------------|----------|------|----------|------|------------------|--|---------------------------|--|---------|--|--------------|--|---------|--|
| | Συμφωνώ | Μάλλον συμφωνώ | Μάλλον διαφωνώ | Διαφωνώ | Συμφωνώ/Μάλλον συμφωνώ | Μάλλον διαφωνώ/Διαφωνώ | Δ.Ξ./Δ.Α | | | | | | | | | | | | | |
| Συμφωνώ | 51 | 46,6 | 70,6 | 42,6 | 61,6 | 76 | 18,6 | 75,8 | 68 | 68,1 | | | | | | | | | | |
| Μάλλον συμφωνώ | 14,5 | 17,7 | 10,2 | 20,7 | 12,4 | 18 | 25,1 | 13 | 10,8 | 8,2 | | | | | | | | | | |
| Μάλλον διαφωνώ | 11,6 | 11,7 | 6,1 | 9,1 | 13,2 | 0 | 18,9 | 4,7 | 7,3 | 10,5 | | | | | | | | | | |
| Διαφωνώ | 21,7 | 23,1 | 11,4 | 27,7 | 12,9 | 6 | 33,4 | 5,6 | 12,9 | 12,2 | | | | | | | | | | |
| Συμφωνώ/Μάλλον συμφωνώ | 65,5 | 64,3 | 80,9 | 63,3 | 74 | 94 | 43,6 | 88,8 | 78,7 | 76,4 | | | | | | | | | | |
| Μάλλον διαφωνώ/Διαφωνώ | 33,3 | 34,9 | 17,6 | 36,7 | 26 | 6 | 52,3 | 10,4 | 20,3 | 22,7 | | | | | | | | | | |
| Δ.Ξ./Δ.Α | 1,2 | 0,9 | 1,6 | 0 | 0 | 0 | 4 | 0,9 | 1 | 0,9 | | | | | | | | | | |

| | ΑΝΩΤΕΡΗ > ΜΕΣΙΑΙΑ | | ΜΕΣΙΑΙΑ ΤΑΞΗ | | ΚΑΤΩΤΕΡΗ > ΜΕΣΙΑΙΑ | | ΑΤΤΙΚΗ | | ΜΑΚΕΔΟΝΙΑ | | ΘΡΑΚΗ | | ΗΠΕΙΡΟΣ | | ΣΤ. ΕΛΛΑΔΑ & ΕΥΒΟΙΑ | | ΠΕΛ/ΝΗΣΟΣ | | ΚΡΗΤΗ | | ΑΙΓΑΙΟ | | ΙΟΝΙΟ | | ΘΕΣΣΑΛΙΑ | |
|------------------------|-------------------|----------------|----------------|---------|------------------------|------------------------|----------|------|-----------|------|-------|------|---------|--|---------------------|--|-----------|--|-------|--|--------|--|-------|--|----------|--|
| | Συμφωνώ | Μάλλον συμφωνώ | Μάλλον διαφωνώ | Διαφωνώ | Συμφωνώ/Μάλλον συμφωνώ | Μάλλον διαφωνώ/Διαφωνώ | Δ.Ξ./Δ.Α | | | | | | | | | | | | | | | | | | | |
| Συμφωνώ | 56,7 | 55,5 | 64,7 | 54 | 58,6 | 53,3 | 56,9 | 64,4 | 59,5 | 67 | 65,7 | 76,5 | 53,9 | | | | | | | | | | | | | |
| Μάλλον συμφωνώ | 15,2 | 15,3 | 10,7 | 16,3 | 12,5 | 23,9 | 9,2 | 13,5 | 12,4 | 4,7 | 9,2 | 15,6 | 17,4 | | | | | | | | | | | | | |
| Μάλλον διαφωνώ | 2 | 11,8 | 7,2 | 9,5 | 10,4 | 8,7 | 9,5 | 8,3 | 13 | 12,6 | 7,3 | 0 | 6,3 | | | | | | | | | | | | | |
| Διαφωνώ | 19,4 | 16,3 | 17,2 | 19 | 17,8 | 14,1 | 21,1 | 13,8 | 14,4 | 10,8 | 16,3 | 7,9 | 21,4 | | | | | | | | | | | | | |
| Συμφωνώ/Μάλλον συμφωνώ | 71,9 | 70,8 | 75,4 | 70,3 | 71,1 | 77,1 | 66,2 | 77,9 | 71,9 | 71,7 | 74,9 | 92,1 | 71,3 | | | | | | | | | | | | | |
| Μάλλον διαφωνώ/Διαφωνώ | 21,4 | 28,1 | 24,4 | 28,6 | 28,2 | 22,9 | 30,6 | 22,1 | 27,4 | 23,4 | 23,6 | 7,9 | 27,7 | | | | | | | | | | | | | |
| Δ.Ξ./Δ.Α | 6,7 | 1,1 | 0,2 | 1,1 | 0,7 | 0 | 3,2 | 0 | 0,7 | 4,9 | 1,5 | 0 | 1 | | | | | | | | | | | | | |

| | ΣΥΡΙΖΑ | | ΝΔ | | Χρυσή Αυγή | | ΠΑΣΟΚ - Δημοκρατική Συμπράταξη | | ΚΚΕ | | Το Ποτάμι | | Ανεξάρτητοι Έλληνες | | Ένωση Κεντρώων | |
|------------------------|---------|----------------|----------------|---------|------------------------|------------------------|--------------------------------|------|-----|--|-----------|--|---------------------|--|----------------|--|
| | Συμφωνώ | Μάλλον συμφωνώ | Μάλλον διαφωνώ | Διαφωνώ | Συμφωνώ/Μάλλον συμφωνώ | Μάλλον διαφωνώ/Διαφωνώ | Δ.Ξ./Δ.Α | | | | | | | | | |
| Συμφωνώ | 53,5 | 76,6 | 87,6 | 67 | 35 | 24,2 | 76,5 | 50,9 | | | | | | | | |
| Μάλλον συμφωνώ | 13,9 | 10,4 | 7,5 | 17,5 | 5,7 | 33,4 | 13,9 | 24,1 | | | | | | | | |
| Μάλλον διαφωνώ | 9,3 | 6,9 | 0 | 4,9 | 23,5 | 25,8 | 9,6 | 11 | | | | | | | | |
| Διαφωνώ | 22,3 | 5,3 | 4,9 | 9,2 | 35,8 | 12,2 | 0 | 14 | | | | | | | | |
| Συμφωνώ/Μάλλον συμφωνώ | 67,4 | 86,9 | 95,1 | 84,5 | 40,7 | 57,6 | 90,4 | 75 | | | | | | | | |
| Μάλλον διαφωνώ/Διαφωνώ | 31,6 | 12,2 | 4,9 | 14,1 | 59,3 | 38 | 9,6 | 25 | | | | | | | | |
| Δ.Ξ./Δ.Α | 1 | 0,8 | 0 | 1,5 | 0 | 4,4 | 0 | 0 | | | | | | | | |

| | Άκρα αριστερά | | Αριστερά | | Κεντροαριστερά | | Κέντρο | | Κεντροδεξιά | | Δεξιά | | Άκρα δεξιά | | Δεν με εκφράζει ο άξονας (αυθόρμητα) | | Δ.Ξ. / Δ.Α. | |
|------------------------|---------------|----------------|----------------|---------|------------------------|------------------------|----------|------|-------------|--|-------|--|------------|--|--------------------------------------|--|-------------|--|
| | Συμφωνώ | Μάλλον συμφωνώ | Μάλλον διαφωνώ | Διαφωνώ | Συμφωνώ/Μάλλον συμφωνώ | Μάλλον διαφωνώ/Διαφωνώ | Δ.Ξ./Δ.Α | | | | | | | | | | | |
| Συμφωνώ | 25,3 | 29,8 | 36,1 | 59,2 | 69 | 81,4 | 84,4 | 65,6 | 50,1 | | | | | | | | | |
| Μάλλον συμφωνώ | 7,9 | 11,5 | 17,3 | 15,9 | 14,8 | 7,2 | 9,4 | 11,6 | 20,4 | | | | | | | | | |
| Μάλλον διαφωνώ | 6,2 | 8,5 | 15,6 | 11,2 | 8,1 | 4,5 | 3,9 | 7,5 | 12,3 | | | | | | | | | |
| Διαφωνώ | 60,6 | 50,1 | 30,5 | 12 | 7,1 | 6,1 | 2,3 | 13,4 | 15,4 | | | | | | | | | |
| Συμφωνώ/Μάλλον συμφωνώ | 33,2 | 41,4 | 53,4 | 75,1 | 83,8 | 88,7 | 93,8 | 77,2 | 70,5 | | | | | | | | | |
| Μάλλον διαφωνώ/Διαφωνώ | 66,8 | 58,6 | 46,1 | 23,2 | 15,2 | 10,6 | 6,2 | 21 | 27,7 | | | | | | | | | |
| Δ.Ξ./Δ.Α | 0 | 0 | 0,5 | 1,7 | 1 | 0,8 | 0 | 1,8 | 1,8 | | | | | | | | | |

| | ΔΕΝ ΤΑ ΒΓΑΖΩ ΠΕΡΑ | | ΜΕ ΜΕΓΑΛΕΣ ΔΥΣΚΟΛΙΕΣ | | ΔΕΝ ΜΟΥ ΜΕΝΟΥΝ ΠΟΛΛΑ ΣΤΗΝ ΑΚΡΗ | | ΑΝΕΤΟΣ ΟΙΚΟΝΟΜΙΚΑ | |
|------------------------|-------------------|----------------|----------------------|---------|--------------------------------|------------------------|-------------------|--|
| | Συμφωνώ | Μάλλον συμφωνώ | Μάλλον διαφωνώ | Διαφωνώ | Συμφωνώ/Μάλλον συμφωνώ | Μάλλον διαφωνώ/Διαφωνώ | Δ.Ξ./Δ.Α | |
| Συμφωνώ | 76,8 | 62,8 | 52,8 | 44,9 | | | | |
| Μάλλον συμφωνώ | 8,2 | 12,6 | 15,1 | 18 | | | | |
| Μάλλον διαφωνώ | 0,9 | 10,2 | 10,6 | 11,7 | | | | |
| Διαφωνώ | 11,8 | 13,6 | 20,5 | 22 | | | | |
| Συμφωνώ/Μάλλον συμφωνώ | 85,1 | 75,4 | 67,9 | 62,8 | | | | |
| Μάλλον διαφωνώ/Διαφωνώ | 12,6 | 23,9 | 31,1 | 33,7 | | | | |
| Δ.Ξ./Δ.Α | 2,3 | 0,7 | 1 | 3,5 | | | | |

| | Δημοψήφισμα/Όχι | | Δημοψήφισμα/Ναι | |
|------------------------|-----------------|----------------|-----------------|---------|
| | Συμφωνώ | Μάλλον συμφωνώ | Μάλλον διαφωνώ | Διαφωνώ |
| Συμφωνώ | 60,2 | 61,4 | | |
| Μάλλον συμφωνώ | 13,2 | 15,5 | | |
| Μάλλον διαφωνώ | 7,9 | 9,7 | | |
| Διαφωνώ | 18,2 | 12,4 | | |
| Συμφωνώ/Μάλλον συμφωνώ | 73,4 | 76,9 | | |
| Μάλλον διαφωνώ/Διαφωνώ | 26,1 | 22 | | |
| Δ.Ξ./Δ.Α | 0,5 | 1,1 | | |

Πίνακας Α12.3: Η παρουσία μεταναστών στη χώρα μας αυξάνει την ανεργία

| | ΣΥΝΟΛΟ | ΑΝΔΡΑΣ ΓΥΝΑΙΚΑ | | 17-24 | 25-39 | 40-54 | 55-64 | 65 + | Α' ΒΑΘΜΙΑ | Β' ΒΑΘΜΙΑ | Γ' ΒΑΘΜΙΑ | ΜΕΤΑΠΤ. / ΔΙΔΑΚΤ. |
|------------------------|--------|----------------|------|-------|-------|-------|-------|------|-----------|-----------|-----------|-------------------|
| | | | | | | | | | | | | |
| Συμφωνώ | 54,4 | 52,9 | 55,9 | 28,1 | 48,9 | 51,5 | 63,1 | 73,4 | 84,6 | 58,8 | 52,3 | 30,8 |
| Μάλλον συμφωνώ | 10,9 | 10,9 | 11 | 9,7 | 11,3 | 12,8 | 9,5 | 9,6 | 4,7 | 9,2 | 11,3 | 17,8 |
| Μάλλον διαφωνώ | 11,1 | 11,7 | 10,6 | 19,3 | 11,8 | 11,7 | 10,4 | 5,2 | 3,5 | 11,7 | 10,8 | 16,1 |
| Διαφωνώ | 22,2 | 22,8 | 21,7 | 42 | 26,4 | 22,4 | 15,9 | 10,9 | 7,2 | 19,8 | 23,8 | 33,6 |
| Συμφωνώ/Μάλλον συμφωνώ | 65,4 | 63,8 | 66,9 | 37,7 | 60,2 | 64,4 | 72,6 | 83 | 89,3 | 68 | 63,5 | 48,7 |
| Μάλλον διαφωνώ/Διαφωνώ | 33,4 | 34,5 | 32,3 | 61,2 | 38,2 | 34,2 | 26,3 | 16,1 | 10,7 | 31,5 | 34,5 | 49,7 |
| Δ.Ξ./Δ.Α | 1,3 | 1,8 | 0,8 | 1 | 1,6 | 1,4 | 1,2 | 0,9 | 0 | 0,6 | 1,9 | 1,6 |

| | < 500 € | 501 - 1.000 € | 1.001 - 1.500 € | 1.501 - 2.000 € | 2.001 - 3.000 € | > 3.001 € | Δ.Α. |
|------------------------|---------|---------------|-----------------|-----------------|-----------------|-----------|------|
| Συμφωνώ | 59,5 | 58,6 | 50,1 | 41,1 | 60 | 44,7 | 51,7 |
| Μάλλον συμφωνώ | 11,3 | 10 | 14,4 | 6,1 | 11,5 | 14,9 | 9,1 |
| Μάλλον διαφωνώ | 10,5 | 8,7 | 10,3 | 19,2 | 15,6 | 13,9 | 13,5 |
| Διαφωνώ | 18,1 | 21,3 | 24,1 | 33,6 | 12,8 | 18 | 23,7 |
| Συμφωνώ/Μάλλον συμφωνώ | 70,8 | 68,7 | 64,5 | 47,2 | 71,5 | 59,6 | 60,8 |
| Μάλλον διαφωνώ/Διαφωνώ | 28,6 | 30,1 | 34,4 | 52,8 | 28,5 | 31,9 | 37,3 |
| Δ.Ξ./Δ.Α | 0,5 | 1,3 | 1 | 0 | 0 | 8,5 | 2 |

| | ΔΗΜΟΣΙΟΣ ΥΠΑΛΛ. | ΙΔΙΩΤΙΚΟΣ ΥΠΑΛΛ. | Ε.Ε.Τ. | Ε.Ε.Ε. | ΕΠΙΧΕΙΡ. | ΑΓΡΟΤΗΣ / ΚΤΗΝΟΤΡ. | ΦΟΙΤΗΤΗΣ / ΣΠΟΥΔΑΣΤ. / ΜΑΘΗΤ. | ΟΙΚΙΑΚΑ | ΣΥΝΤΑΞΙΟΥΧΟΣ | ΑΝΕΡΓΟΣ |
|------------------------|-----------------|------------------|--------|--------|----------|--------------------|-------------------------------|---------|--------------|---------|
| Συμφωνώ | 42,4 | 43,2 | 62,6 | 42,3 | 62,9 | 61 | 12,5 | 68,8 | 67,4 | 65,2 |
| Μάλλον συμφωνώ | 16 | 12,9 | 8,5 | 10,4 | 15 | 19,1 | 10,3 | 9,4 | 8,2 | 10,4 |
| Μάλλον διαφωνώ | 13,5 | 10,3 | 8,3 | 17,3 | 7,2 | 6,1 | 27 | 5,9 | 8,8 | 11,4 |
| Διαφωνώ | 25,5 | 32,1 | 19 | 29,9 | 14,8 | 13,8 | 50,2 | 13,9 | 14,6 | 12,1 |
| Συμφωνώ/Μάλλον συμφωνώ | 58,3 | 56 | 71,1 | 52,7 | 77,9 | 80 | 22,8 | 78,2 | 75,6 | 75,5 |
| Μάλλον διαφωνώ/Διαφωνώ | 39 | 42,4 | 27,3 | 47,3 | 22,1 | 20 | 77,2 | 19,8 | 23,5 | 23,5 |
| Δ.Ξ./Δ.Α | 2,7 | 1,6 | 1,7 | 0 | 0 | 0 | 0 | 2 | 1 | 1 |

| | ΑΝΩΤΕΡΗ > ΜΕΣΙΑΙΑ | ΜΕΣΙΑΙΑ ΤΑΞΗ | ΚΑΤΩΤΕΡΗ > ΜΕΣΙΑΙΑ | ΑΤΤΙΚΗ | ΜΑΚΕΔΟΝΙΑ | ΘΡΑΚΗ | ΗΠΕΙΡΟΣ | ΣΤ. ΕΛΛΑΔΑ & ΕΥΒΟΙΑ | ΠΕΛ/ ΝΗΣΟΣ | ΚΡΗΤΗ | ΑΙΓΑΙΟ | ΙΟΝΙΟ | ΘΕΣΣΑΛΙΑ |
|------------------------|-------------------|--------------|--------------------|--------|-----------|-------|---------|---------------------|------------|-------|--------|-------|----------|
| Συμφωνώ | 45,4 | 52,1 | 62,2 | 53,2 | 53,5 | 51,2 | 47,8 | 63,3 | 53,5 | 62,3 | 53,4 | 75,8 | 47,9 |
| Μάλλον συμφωνώ | 13,6 | 11,2 | 9,7 | 10,1 | 10,9 | 11,8 | 14,6 | 7,5 | 16 | 7,7 | 8,5 | 8,7 | 13,8 |
| Μάλλον διαφωνώ | 10,5 | 12,8 | 8 | 12,3 | 12,1 | 13,7 | 7,4 | 8,7 | 12,1 | 8,9 | 13,7 | 4,3 | 6,2 |
| Διαφωνώ | 30,4 | 22,6 | 19,1 | 22,8 | 22,7 | 21,1 | 30,1 | 19,5 | 18,4 | 21,1 | 22,5 | 7,9 | 28,6 |
| Συμφωνώ/Μάλλον συμφωνώ | 59,1 | 63,3 | 71,9 | 63,3 | 64,4 | 63 | 62,5 | 70,8 | 69,5 | 70 | 61,8 | 84,5 | 61,8 |
| Μάλλον διαφωνώ/Διαφωνώ | 40,9 | 35,3 | 27,1 | 35,1 | 34,8 | 34,8 | 37,5 | 28,2 | 30,5 | 30 | 36,2 | 12,2 | 34,8 |
| Δ.Ξ./Δ.Α | 0 | 1,4 | 1 | 1,6 | 0,8 | 2,2 | 0 | 0,9 | 0 | 0 | 1,9 | 3,3 | 3,5 |

| | ΣΥΡΙΖΑ | ΝΔ | Χρυσή Αυγή | ΠΑΣΟΚ - Δημοκρατική Συμπαράταξη | ΚΚΕ | Το Ποτάμι | Ανεξάρτητοι Έλληνες | Ένωση Κεντρώων |
|------------------------|--------|------|------------|---------------------------------|------|-----------|---------------------|----------------|
| Συμφωνώ | 56,9 | 66,6 | 79,6 | 63,5 | 37,4 | 19,2 | 57 | 43,3 |
| Μάλλον συμφωνώ | 10,6 | 12 | 5,2 | 10,5 | 5,7 | 17 | 11,3 | 8,2 |
| Μάλλον διαφωνώ | 8,6 | 6,3 | 5,3 | 12,6 | 15,9 | 24,2 | 15,7 | 19,4 |
| Διαφωνώ | 22,8 | 14,3 | 7,7 | 13,4 | 39,1 | 36 | 11,3 | 25,9 |
| Συμφωνώ/Μάλλον συμφωνώ | 67,5 | 78,7 | 84,8 | 74 | 43,1 | 36,3 | 68,3 | 51,5 |
| Μάλλον διαφωνώ/Διαφωνώ | 31,3 | 20,5 | 13,1 | 26 | 55 | 60,2 | 27 | 45,2 |
| Δ.Ξ./Δ.Α | 1,2 | 0,8 | 2,1 | 0 | 1,9 | 3,5 | 4,7 | 3,3 |

| | Άκρα αριστερά | Αριστερά | Κεντροαριστερά | Κέντρο | Κεντροδεξιά | Δεξιά | Άκρα δεξιά | Δεν με εκφράζει ο άξονας (αυθόρμητα) | Δ.Ξ. / Δ.Α. |
|------------------------|---------------|----------|----------------|--------|-------------|-------|------------|--------------------------------------|-------------|
| Συμφωνώ | 40,8 | 31,9 | 38,7 | 51,3 | 60,1 | 76,3 | 82,6 | 63,3 | 54 |
| Μάλλον συμφωνώ | 6,2 | 5,8 | 13,7 | 13,9 | 11,8 | 7,6 | 0 | 7,4 | 19,2 |
| Μάλλον διαφωνώ | 14 | 13,7 | 13,3 | 13,4 | 10,3 | 4,9 | 5,1 | 9,8 | 9,6 |
| Διαφωνώ | 39 | 47 | 33,3 | 20,4 | 16 | 11,2 | 12,3 | 17,3 | 15,2 |
| Συμφωνώ/Μάλλον συμφωνώ | 47 | 37,7 | 52,4 | 65,1 | 71,9 | 83,9 | 82,6 | 70,8 | 73,2 |
| Μάλλον διαφωνώ/Διαφωνώ | 53 | 60,7 | 46,6 | 33,8 | 26,2 | 16,1 | 17,4 | 27 | 24,9 |
| Δ.Ξ./Δ.Α | 0 | 1,6 | 1 | 1,1 | 1,8 | 0 | 0 | 2,2 | 2 |

| | ΔΕΝ ΤΑ ΒΓΑΖΩ ΠΕΡΑ | ΜΕ ΜΕΓΑΛΕΣ ΔΥΣΚΟΛΙΕΣ | ΔΕΝ ΜΟΥ ΜΕΝΟΥΝ ΠΟΛΛΑ ΣΤΗΝ ΑΚΡΗ | ΑΝΕΤΟΣ ΟΙΚΟΝΟΜΙΚΑ |
|------------------------|-------------------|----------------------|--------------------------------|-------------------|
| Συμφωνώ | 79 | 59,2 | 47,9 | 39,8 |
| Μάλλον συμφωνώ | 8,9 | 12,3 | 9,2 | 16,4 |
| Μάλλον διαφωνώ | 2,2 | 10,4 | 12,2 | 18,3 |
| Διαφωνώ | 9 | 17 | 29,5 | 23 |
| Συμφωνώ/Μάλλον συμφωνώ | 87,8 | 71,5 | 57,2 | 56,2 |
| Μάλλον διαφωνώ/Διαφωνώ | 11,3 | 27,4 | 41,7 | 41,3 |
| Δ.Ξ./Δ.Α | 0,9 | 1 | 1,2 | 2,5 |

| | Δημοψήφισμα/Όχι | Δημοψήφισμα/Ναι |
|------------------------|-----------------|-----------------|
| Συμφωνώ | 56 | 56,2 |
| Μάλλον συμφωνώ | 10,9 | 11,6 |
| Μάλλον διαφωνώ | 8,7 | 12,9 |
| Διαφωνώ | 23,1 | 18,4 |
| Συμφωνώ/Μάλλον συμφωνώ | 66,9 | 67,7 |
| Μάλλον διαφωνώ/Διαφωνώ | 31,8 | 31,3 |
| Δ.Ξ./Δ.Α | 1,4 | 0,9 |

Πίνακας Α12.4: Η παρουσία μεταναστών στη χώρα μας έχει θετική οικονομική επίπτωση

| | ΣΥΝΟΛΟ | ΑΝΔΡΑΣ ΓΥΝΑΙΚΑ | | 17-24 25-39 40-54 55-64 65 + | | | | | Α' ΒΑΘΜΙΑ | Β' ΒΑΘΜΙΑ | Γ' ΒΑΘΜΙΑ | ΜΕΤΑΠΤ. / ΔΙΔΑΚΤ. |
|------------------------|--------|----------------|------|------------------------------|------|------|------|------|-----------|-----------|-----------|-------------------|
| | | | | | | | | | | | | |
| Συμφωνώ | 19,3 | 19,5 | 19,2 | 15,1 | 18,1 | 15,5 | 21,6 | 27,5 | 33,4 | 20,7 | 16,1 | 20,3 |
| Μάλλον συμφωνώ | 13,2 | 16,8 | 9,7 | 18,2 | 11,3 | 12,2 | 11,6 | 16,1 | 11,1 | 12,4 | 12,5 | 19,9 |
| Μάλλον διαφωνώ | 13,4 | 13 | 13,7 | 24,8 | 10,9 | 15,1 | 11,9 | 8,7 | 5,9 | 16,1 | 13 | 11,4 |
| Διαφωνώ | 52 | 49,2 | 54,7 | 39,9 | 58,9 | 54,8 | 52,1 | 45,1 | 44,9 | 48,7 | 56,9 | 45,5 |
| Συμφωνώ/Μάλλον συμφωνώ | 32,5 | 36,3 | 28,9 | 33,3 | 29,4 | 27,7 | 33,1 | 43,6 | 44,4 | 33,1 | 28,6 | 40,2 |
| Μάλλον διαφωνώ/Διαφωνώ | 65,4 | 62,3 | 68,4 | 64,7 | 69,8 | 69,9 | 64,1 | 53,8 | 50,8 | 64,7 | 69,9 | 57 |
| Δ.Ξ./Δ.Α | 2,1 | 1,4 | 2,7 | 2 | 0,8 | 2,4 | 2,8 | 2,6 | 4,8 | 2,1 | 1,5 | 2,9 |

| | < 500 € | | 501 - 1.000 € | | 1.001 - 1.500 € | | 1.501 - 2.000 € | | 2.001 - 3.000 € | | > 3.001 € | | Δ.Α. |
|------------------------|---------|------|---------------|------|-----------------|------|-----------------|--|-----------------|--|-----------|--|------|
| | | | | | | | | | | | | | |
| Συμφωνώ | 20,8 | 17,7 | 19,6 | 13,9 | 15,5 | 8,5 | 22,8 | | | | | | |
| Μάλλον συμφωνώ | 9,6 | 10,8 | 16,7 | 27,8 | 16,1 | 9,6 | 12,8 | | | | | | |
| Μάλλον διαφωνώ | 17 | 14,1 | 12,8 | 7,6 | 21,3 | 17,5 | 10,1 | | | | | | |
| Διαφωνώ | 51,8 | 55 | 49,6 | 47,8 | 47,2 | 56,1 | 51,5 | | | | | | |
| Συμφωνώ/Μάλλον συμφωνώ | 30,4 | 28,4 | 36,3 | 41,7 | 31,5 | 18,1 | 35,6 | | | | | | |
| Μάλλον διαφωνώ/Διαφωνώ | 68,8 | 69,1 | 62,4 | 55,4 | 68,5 | 73,6 | 61,6 | | | | | | |
| Δ.Ξ./Δ.Α | 0,9 | 2,4 | 1,3 | 2,9 | 0 | 8,3 | 2,8 | | | | | | |

| | ΔΗΜΟΣΙΟΣ ΥΠΑΛΛ. | | ΙΔΙΩΤΙΚΟΣ ΥΠΑΛΛ. | | Ε.Ε.Τ. | | Ε.Ε.Ε. | | ΕΠΙΧΕΙΡ. | | ΑΓΡΟΤΗΣ / ΚΤΗΝΟΤΡ. | | ΦΟΙΤΗΤΗΣ / ΣΠΟΥΔΑΣΤ. / ΜΑΘΗΤ. | | ΟΙΚΙΑΚΑ | | ΣΥΝΤΑΞΙΟΥΧΟΣ | | ΑΝΕΡΓΟΣ | |
|------------------------|-----------------|------|------------------|------|--------|------|--------|------|----------|------|--------------------|--|-------------------------------|--|---------|--|--------------|--|---------|--|
| | | | | | | | | | | | | | | | | | | | | |
| Συμφωνώ | 18,4 | 15,1 | 16,5 | 20,7 | 11,1 | 30,8 | 12,4 | 29,3 | 21,3 | 20,3 | | | | | | | | | | |
| Μάλλον συμφωνώ | 14,7 | 13,1 | 8,7 | 20,4 | 10,5 | 11,9 | 29,1 | 2,7 | 14,8 | 9,2 | | | | | | | | | | |
| Μάλλον διαφωνώ | 12 | 18,2 | 10,2 | 17,6 | 12,7 | 13,7 | 16,6 | 4,6 | 12,3 | 15 | | | | | | | | | | |
| Διαφωνώ | 54,3 | 51,7 | 62,1 | 40,1 | 59 | 43,7 | 40 | 62,6 | 48,5 | 53,6 | | | | | | | | | | |
| Συμφωνώ/Μάλλον συμφωνώ | 33,1 | 28,1 | 25,2 | 41,1 | 21,7 | 42,7 | 41,5 | 32 | 36 | 29,5 | | | | | | | | | | |
| Μάλλον διαφωνώ/Διαφωνώ | 66,3 | 69,9 | 72,3 | 57,7 | 71,7 | 57,3 | 56,6 | 67,2 | 60,8 | 68,6 | | | | | | | | | | |
| Δ.Ξ./Δ.Α | 0,5 | 2 | 2,5 | 1,2 | 6,6 | 0 | 2 | 0,8 | 3,2 | 1,9 | | | | | | | | | | |

| | ΑΝΩΤΕΡΗ > ΜΕΣΙΑΙΑ | | ΜΕΣΙΑΙΑ ΤΑΞΗ | | ΚΑΤΩΤΕΡΗ > ΜΕΣΙΑΙΑ | | ΑΤΤΙΚΗ | | ΜΑΚΕΔΟΝΙΑ | | ΘΡΑΚΗ | | ΗΠΕΙΡΟΣ | | ΣΤ. ΕΛΛΑΔΑ & ΕΥΒΟΙΑ | | ΠΕΛ/ ΝΗΣΟΣ | | ΚΡΗΤΗ | | ΑΙΓΑΙΟ | | ΙΟΝΙΟ | | ΘΕΣΣΑΛΙΑ | | |
|------------------------|-------------------|------|--------------|------|--------------------|------|--------|------|-----------|------|-------|------|---------|--|---------------------|--|------------|--|-------|--|--------|--|-------|--|----------|--|--|
| | | | | | | | | | | | | | | | | | | | | | | | | | | | |
| Συμφωνώ | 11,3 | 18,1 | 21,3 | 16,7 | 21,7 | 12,3 | 33,6 | 20,9 | 22,3 | 31,1 | 12,9 | 6,9 | 13,8 | | | | | | | | | | | | | | |
| Μάλλον συμφωνώ | 18,4 | 14,4 | 10,2 | 15,5 | 11,2 | 18,2 | 14,6 | 6,5 | 12,1 | 5,9 | 20 | 13,2 | 15,3 | | | | | | | | | | | | | | |
| Μάλλον διαφωνώ | 11,8 | 12 | 16,7 | 14,3 | 13,9 | 10,6 | 12,6 | 12,3 | 9,9 | 13,4 | 14,8 | 0 | 18,5 | | | | | | | | | | | | | | |
| Διαφωνώ | 56,1 | 53,5 | 49,9 | 51,6 | 50,8 | 52,6 | 33,9 | 60,2 | 55,7 | 47,1 | 52,3 | 80 | 47,8 | | | | | | | | | | | | | | |
| Συμφωνώ/Μάλλον συμφωνώ | 29,7 | 32,5 | 31,6 | 32,1 | 32,8 | 30,5 | 48,2 | 27,4 | 34,5 | 36,9 | 32,9 | 20 | 29,1 | | | | | | | | | | | | | | |
| Μάλλον διαφωνώ/Διαφωνώ | 67,9 | 65,5 | 66,6 | 65,9 | 64,7 | 63,2 | 46,5 | 72,6 | 65,5 | 60,4 | 67,1 | 80 | 66,3 | | | | | | | | | | | | | | |
| Δ.Ξ./Δ.Α | 2,5 | 2,1 | 1,8 | 2 | 2,5 | 6,3 | 5,3 | 0 | 0 | 2,6 | 0 | 0 | 4,6 | | | | | | | | | | | | | | |

| | ΣΥΡΙΖΑ | | ΝΔ | | Χρυσή Αυγή | | ΠΑΣΟΚ - Δημοκρατική Συμπράταξη | | ΚΚΕ | | Το Ποτάμι | | Ανεξάρτητοι Έλληνες | | Ένωση Κεντρώων | |
|------------------------|--------|------|------|------|------------|------|--------------------------------|------|-----|--|-----------|--|---------------------|--|----------------|--|
| | | | | | | | | | | | | | | | | |
| Συμφωνώ | 22,3 | 20,1 | 28 | 19,2 | 19,5 | 17,3 | 3,5 | 41,5 | | | | | | | | |
| Μάλλον συμφωνώ | 12,6 | 12,5 | 5,4 | 16,2 | 12,8 | 28,3 | 7,5 | 3,9 | | | | | | | | |
| Μάλλον διαφωνώ | 16,1 | 9 | 0 | 16,2 | 19 | 16,4 | 27,5 | 7,1 | | | | | | | | |
| Διαφωνώ | 47,6 | 57,1 | 66,6 | 44,2 | 44,7 | 27,6 | 61,6 | 47,5 | | | | | | | | |
| Συμφωνώ/Μάλλον συμφωνώ | 34,9 | 32,6 | 33,4 | 35,4 | 32,4 | 45,6 | 10,9 | 45,4 | | | | | | | | |
| Μάλλον διαφωνώ/Διαφωνώ | 63,7 | 66,2 | 66,6 | 60,4 | 63,8 | 44 | 89,1 | 54,6 | | | | | | | | |
| Δ.Ξ./Δ.Α | 1,5 | 1,2 | 0 | 4,2 | 3,9 | 10,4 | 0 | 0 | | | | | | | | |

| | Άκρα αριστερά | | Αριστερά | | Κεντροαριστερά | | Κέντρο | | Κεντροδεξιά | | Δεξιά | | Άκρα δεξιά | | Δεν με εκφράζει ο άξονας (αυθόρμητα) | | Δ.Ξ. / Δ.Α. | |
|------------------------|---------------|------|----------|------|----------------|------|--------|------|-------------|--|-------|--|------------|--|--------------------------------------|--|-------------|--|
| | | | | | | | | | | | | | | | | | | |
| Συμφωνώ | 34,6 | 22,9 | 18,9 | 17,5 | 14,6 | 21,5 | 22,3 | 21 | 28,6 | | | | | | | | | |
| Μάλλον συμφωνώ | 8 | 20,6 | 21,4 | 13,2 | 11,3 | 9 | 6,7 | 6,5 | 15,4 | | | | | | | | | |
| Μάλλον διαφωνώ | 7,5 | 15,1 | 17,1 | 13,7 | 13,7 | 10,9 | 1,9 | 11,3 | 17,7 | | | | | | | | | |
| Διαφωνώ | 37,6 | 40,6 | 38,8 | 53,5 | 59,9 | 58,7 | 67 | 57,4 | 36,3 | | | | | | | | | |
| Συμφωνώ/Μάλλον συμφωνώ | 42,6 | 43,4 | 40,3 | 30,8 | 25,9 | 30,5 | 29,1 | 27,5 | 44 | | | | | | | | | |
| Μάλλον διαφωνώ/Διαφωνώ | 45,1 | 55,8 | 55,9 | 67,2 | 73,6 | 69,5 | 69 | 68,7 | 54 | | | | | | | | | |
| Δ.Ξ./Δ.Α | 12,3 | 0,8 | 3,8 | 2 | 0,4 | 0 | 2 | 3,8 | 2 | | | | | | | | | |

| | ΔΕΝ ΤΑ ΒΓΑΖΩ ΠΕΡΑ | | ΜΕ ΜΕΓΑΛΕΣ ΔΥΣΚΟΛΙΕΣ | | ΔΕΝ ΜΟΥ ΜΕΝΟΥΝ ΠΟΛΛΑ ΣΤΗΝ ΑΚΡΗ | | ΑΝΕΤΟΣ ΟΙΚΟΝΟΜΙΚΑ | |
|------------------------|-------------------|------|----------------------|------|--------------------------------|--|-------------------|--|
| | | | | | | | | |
| Συμφωνώ | 26,6 | 17,4 | 18,3 | 27,7 | | | | |
| Μάλλον συμφωνώ | 5,1 | 12,3 | 14,8 | 16,8 | | | | |
| Μάλλον διαφωνώ | 7,4 | 16,1 | 12,2 | 12,3 | | | | |
| Διαφωνώ | 58,6 | 51,4 | 53,7 | 39,1 | | | | |
| Συμφωνώ/Μάλλον συμφωνώ | 31,7 | 29,7 | 33,1 | 44,4 | | | | |
| Μάλλον διαφωνώ/Διαφωνώ | 66 | 67,5 | 65,8 | 51,4 | | | | |
| Δ.Ξ./Δ.Α | 2,2 | 2,8 | 1 | 4,2 | | | | |

| | Δημοψήφισμα/Όχι | | Δημοψήφισμα/Ναι | |
|------------------------|-----------------|------|-----------------|--|
| | | | | |
| Συμφωνώ | 20,1 | 19,2 | | |
| Μάλλον συμφωνώ | 12,3 | 13,9 | | |
| Μάλλον διαφωνώ | 13,8 | 13,1 | | |
| Διαφωνώ | 52 | 51,9 | | |
| Συμφωνώ/Μάλλον συμφωνώ | 32,4 | 33,2 | | |
| Μάλλον διαφωνώ/Διαφωνώ | 65,8 | 64,9 | | |
| Δ.Ξ./Δ.Α | 1,9 | 1,9 | | |

Πίνακας A12.5: Η παρουσία μεταναστών στη χώρα μας εμπλουτίζει τον πολιτισμό μας

| | ΣΥΝΟΛΟ | ΑΝΔΡΑΣ ΓΥΝΑΙΚΑ | | Ηλικιακή Ομάδα | | | | | Α' ΒΑΘΜΙΑ | Β' ΒΑΘΜΙΑ | Γ' ΒΑΘΜΙΑ | ΜΕΤΑΠΤ. / ΔΙΔΑΚΤ. |
|------------------------|--------|----------------|-------|----------------|-------|------|------|------|-----------|-----------|-----------|-------------------|
| | | 17-24 | 25-39 | 40-54 | 55-64 | 65+ | | | | | | |
| Συμφωνώ | 16,5 | 16,6 | 16,3 | 25,9 | 18,9 | 14,4 | 15,5 | 11,7 | 4,8 | 13,8 | 16,6 | 32 |
| Μάλλον συμφωνώ | 13,5 | 13,2 | 13,9 | 23,7 | 15,2 | 13,2 | 10,7 | 8,7 | 9,7 | 12,1 | 14,8 | 15,7 |
| Μάλλον διαφωνώ | 9,6 | 9 | 10,1 | 16,2 | 6,7 | 10 | 10,4 | 7,9 | 8,4 | 10,4 | 9,1 | 8,1 |
| Διαφωνώ | 59,1 | 60,1 | 58,1 | 33,2 | 57,9 | 61,3 | 60,9 | 70,5 | 77,2 | 61,8 | 57,9 | 44,3 |
| Συμφωνώ/Μάλλον συμφωνώ | 30 | 29,8 | 30,1 | 49,6 | 34,2 | 27,6 | 26,3 | 20,4 | 14,4 | 25,9 | 31,4 | 47,7 |
| Μάλλον διαφωνώ/Διαφωνώ | 68,6 | 69,1 | 68,2 | 49,4 | 64,7 | 71,2 | 71,3 | 78,4 | 85,6 | 72,3 | 67 | 52,3 |
| Δ.Ξ./Δ.Α | 1,4 | 1,1 | 1,7 | 1 | 1,2 | 1,2 | 2,4 | 1,3 | 0 | 1,8 | 1,6 | 0 |

| | < 500 € | | 501 - 1.000 € | | 1.001 - 1.500 € | | 1.501 - 2.000 € | | 2.001 - 3.000 € | | > 3.001 € | | Δ.Α. |
|------------------------|---------|----------------|----------------|---------|------------------------|------------------------|-----------------|--|-----------------|--|-----------|--|------|
| | Συμφωνώ | Μάλλον συμφωνώ | Μάλλον διαφωνώ | Διαφωνώ | Συμφωνώ/Μάλλον συμφωνώ | Μάλλον διαφωνώ/Διαφωνώ | Δ.Ξ./Δ.Α | | | | | | |
| Συμφωνώ | 13,7 | 15,6 | 18,8 | 28,9 | 13,1 | 10 | 15,7 | | | | | | |
| Μάλλον συμφωνώ | 11,4 | 15 | 10,8 | 13,5 | 12,9 | 15,7 | 15,9 | | | | | | |
| Μάλλον διαφωνώ | 8,6 | 6,5 | 10,9 | 15,4 | 24,1 | 9,7 | 10,8 | | | | | | |
| Διαφωνώ | 65,9 | 62 | 58,5 | 39,3 | 50 | 60,6 | 54,7 | | | | | | |
| Συμφωνώ/Μάλλον συμφωνώ | 25,1 | 30,6 | 29,6 | 42,3 | 26 | 25,7 | 31,6 | | | | | | |
| Μάλλον διαφωνώ/Διαφωνώ | 74,5 | 68,5 | 69,4 | 54,7 | 74 | 70,3 | 65,5 | | | | | | |
| Δ.Ξ./Δ.Α | 0,4 | 0,9 | 1 | 3 | 0 | 4 | 2,9 | | | | | | |

| | ΔΗΜΟΣΙΟΣ ΥΠΑΛΛ. | | ΙΔΙΩΤΙΚΟΣ ΥΠΑΛΛ. | | Ε.Ε.Τ. | | Ε.Ε.Ε. | | ΕΠΙΧΕΙΡ. | | ΑΓΡΟΤΗΣ / ΚΤΗΝΟΤΡ. | | ΦΟΙΤΗΤΗΣ / ΣΠΟΥΔΑΣΤ. / ΜΑΘΗΤ. | | ΟΙΚΙΑΚΑ | | ΣΥΝΤΑΞΙΟΥΧΟΣ | | ΑΝΕΡΓΟΣ | |
|------------------------|-----------------|----------------|------------------|---------|------------------------|------------------------|----------|------|----------|------|--------------------|--|-------------------------------|--|---------|--|--------------|--|---------|--|
| | Συμφωνώ | Μάλλον συμφωνώ | Μάλλον διαφωνώ | Διαφωνώ | Συμφωνώ/Μάλλον συμφωνώ | Μάλλον διαφωνώ/Διαφωνώ | Δ.Ξ./Δ.Α | | | | | | | | | | | | | |
| Συμφωνώ | 17,6 | 21,7 | 9,2 | 32,8 | 12,9 | 19,9 | 31,5 | 7,2 | 12,5 | 10,6 | | | | | | | | | | |
| Μάλλον συμφωνώ | 16,3 | 16,2 | 10,2 | 17,5 | 8 | 0 | 31,2 | 8,1 | 10,4 | 12,5 | | | | | | | | | | |
| Μάλλον διαφωνώ | 10,3 | 9,8 | 7,6 | 9,7 | 12,1 | 5,8 | 14,5 | 6,7 | 8,9 | 11,3 | | | | | | | | | | |
| Διαφωνώ | 55,9 | 50,8 | 71,4 | 40 | 64,9 | 74,3 | 20,8 | 77,2 | 66,3 | 63,1 | | | | | | | | | | |
| Συμφωνώ/Μάλλον συμφωνώ | 33,8 | 37,9 | 19,4 | 50,3 | 20,9 | 19,9 | 62,8 | 15,3 | 22,9 | 23 | | | | | | | | | | |
| Μάλλον διαφωνώ/Διαφωνώ | 66,2 | 60,6 | 79 | 49,7 | 77 | 80,1 | 35,3 | 83,9 | 75,2 | 74,4 | | | | | | | | | | |
| Δ.Ξ./Δ.Α | 0 | 1,5 | 1,6 | 0 | 2,1 | 0 | 2 | 0,9 | 1,9 | 2,6 | | | | | | | | | | |

| | ΑΝΩΤΕΡΗ > ΜΕΣΙΑΙΑ | | | ΜΕΣΙΑΙΑ ΤΑΞΗ | | | ΚΑΤΩΤΕΡΗ > ΜΕΣΙΑΙΑ | | | ΑΤΤΙΚΗ | | ΜΑΚΕΔΟΝΙΑ | | ΘΡΑΚΗ | | ΗΠΕΙΡΟΣ | | ΣΤ. ΕΛΛΑΔΑ & ΕΥΒΟΙΑ | | ΠΕΛ/ ΝΗΣΟΣ | | ΚΡΗΤΗ | | ΑΙΓΑΙΟ | | ΙΟΝΙΟ | | ΘΕΣΣΑΛΙΑ | |
|------------------------|-------------------|----------------|----------------|--------------|------------------------|------------------------|--------------------|------|------|--------|------|-----------|------|-------|--|---------|--|---------------------|--|------------|--|-------|--|--------|--|-------|--|----------|--|
| | Συμφωνώ | Μάλλον συμφωνώ | Μάλλον διαφωνώ | Διαφωνώ | Συμφωνώ/Μάλλον συμφωνώ | Μάλλον διαφωνώ/Διαφωνώ | Δ.Ξ./Δ.Α | | | | | | | | | | | | | | | | | | | | | | |
| Συμφωνώ | 19,4 | 16,2 | 15,4 | 18,3 | 14,8 | 27 | 13,1 | 13,9 | 14,4 | 19,3 | 13,3 | 11,1 | 16,8 | | | | | | | | | | | | | | | | |
| Μάλλον συμφωνώ | 10,4 | 14,4 | 12,8 | 14,9 | 14,6 | 14,9 | 13,1 | 13,3 | 11 | 11,9 | 9,2 | 4,3 | 14,1 | | | | | | | | | | | | | | | | |
| Μάλλον διαφωνώ | 15,1 | 10 | 7,7 | 10,4 | 9,2 | 10,2 | 11,2 | 7,1 | 11,3 | 10,3 | 7,9 | 4,4 | 7,7 | | | | | | | | | | | | | | | | |
| Διαφωνώ | 52,5 | 58,2 | 62,9 | 55,6 | 60,3 | 47,9 | 59,4 | 65,8 | 61,9 | 53,2 | 66,2 | 80,1 | 59,4 | | | | | | | | | | | | | | | | |
| Συμφωνώ/Μάλλον συμφωνώ | 29,9 | 30,6 | 28,1 | 33,2 | 29,4 | 41,9 | 26,2 | 27,1 | 25,4 | 31,1 | 22,5 | 15,4 | 30,9 | | | | | | | | | | | | | | | | |
| Μάλλον διαφωνώ/Διαφωνώ | 67,7 | 68,2 | 70,7 | 65,9 | 69,5 | 58,1 | 70,6 | 72,9 | 73,1 | 63,5 | 74,1 | 84,6 | 67,1 | | | | | | | | | | | | | | | | |
| Δ.Ξ./Δ.Α | 2,5 | 1,2 | 1,2 | 0,9 | 1,1 | 0 | 3,2 | 0 | 1,4 | 5,4 | 3,5 | 0 | 2 | | | | | | | | | | | | | | | | |

| | ΣΥΡΙΖΑ | | ΝΔ | | Χρυσή Αυγή | | ΠΑΣΟΚ - Δημοκρατική Συμπράταξη | | ΚΚΕ | | Το Ποτάμι | | Ανεξάρτητοι Έλληνες | | Ένωση Κεντρώων | |
|------------------------|---------|----------------|----------------|---------|------------------------|------------------------|--------------------------------|------|-----|--|-----------|--|---------------------|--|----------------|--|
| | Συμφωνώ | Μάλλον συμφωνώ | Μάλλον διαφωνώ | Διαφωνώ | Συμφωνώ/Μάλλον συμφωνώ | Μάλλον διαφωνώ/Διαφωνώ | Δ.Ξ./Δ.Α | | | | | | | | | |
| Συμφωνώ | 18,7 | 13 | 0 | 12,3 | 26,9 | 24 | 0 | 24,6 | | | | | | | | |
| Μάλλον συμφωνώ | 15,4 | 8,3 | 0 | 12,8 | 16,5 | 28,9 | 7 | 12,8 | | | | | | | | |
| Μάλλον διαφωνώ | 10,3 | 8,3 | 2,2 | 14,1 | 10 | 12,2 | 11,2 | 23,9 | | | | | | | | |
| Διαφωνώ | 54,3 | 69,5 | 97,8 | 59,5 | 44,2 | 32,7 | 81,8 | 38,7 | | | | | | | | |
| Συμφωνώ/Μάλλον συμφωνώ | 34,1 | 21,3 | 0 | 25,1 | 43,4 | 52,9 | 7 | 37,3 | | | | | | | | |
| Μάλλον διαφωνώ/Διαφωνώ | 64,6 | 77,9 | 100 | 73,6 | 54,2 | 44,9 | 93 | 62,7 | | | | | | | | |
| Δ.Ξ./Δ.Α | 1,3 | 0,8 | 0 | 1,3 | 2,4 | 2,2 | 0 | 0 | | | | | | | | |

| | Άκρα αριστερά | | Αριστερά | | Κεντροαριστερά | | Κέντρο | | Κεντροδεξιά | | Δεξιά | | Άκρα δεξιά | | Δεν με εκφράζει ο άξονας (αυθόρμητα) | | Δ.Ξ. / Δ.Α. | |
|------------------------|---------------|----------------|----------------|---------|------------------------|------------------------|----------|------|-------------|--|-------|--|------------|--|--------------------------------------|--|-------------|--|
| | Συμφωνώ | Μάλλον συμφωνώ | Μάλλον διαφωνώ | Διαφωνώ | Συμφωνώ/Μάλλον συμφωνώ | Μάλλον διαφωνώ/Διαφωνώ | Δ.Ξ./Δ.Α | | | | | | | | | | | |
| Συμφωνώ | 45 | 37,4 | 22,1 | 13,4 | 11,3 | 8,5 | 2,2 | 15,1 | 21,5 | | | | | | | | | |
| Μάλλον συμφωνώ | 22,1 | 14,6 | 22,1 | 14,2 | 10 | 5,9 | 7,3 | 12,5 | 15,9 | | | | | | | | | |
| Μάλλον διαφωνώ | 0 | 8,9 | 10,4 | 10,2 | 10,6 | 6,4 | 4,3 | 7,8 | 20,4 | | | | | | | | | |
| Διαφωνώ | 26,8 | 38,1 | 43,9 | 60,6 | 67,1 | 79,2 | 86,2 | 62,1 | 40,2 | | | | | | | | | |
| Συμφωνώ/Μάλλον συμφωνώ | 67,1 | 52 | 44,2 | 27,7 | 21,4 | 14,4 | 9,5 | 27,5 | 37,4 | | | | | | | | | |
| Μάλλον διαφωνώ/Διαφωνώ | 26,8 | 47 | 54,3 | 70,7 | 77,8 | 85,6 | 90,5 | 70 | 60,6 | | | | | | | | | |
| Δ.Ξ./Δ.Α | 6,1 | 1 | 1,6 | 1,6 | 0,9 | 0 | 2,5 | 2 | | | | | | | | | | |

| | ΔΕΝ ΤΑ ΒΓΑΖΩ ΠΕΡΑ | | ΜΕ ΜΕΓΑΛΕΣ ΔΥΣΚΟΛΙΕΣ | | ΔΕΝ ΜΟΥ ΜΕΝΟΥΝ ΠΟΛΛΑ ΣΤΗΝ ΑΚΡΗ | | ΑΝΕΤΟΣ ΟΙΚΟΝΟΜΙΚΑ | |
|------------------------|-------------------|----------------|----------------------|---------|--------------------------------|------------------------|-------------------|--|
| | Συμφωνώ | Μάλλον συμφωνώ | Μάλλον διαφωνώ | Διαφωνώ | Συμφωνώ/Μάλλον συμφωνώ | Μάλλον διαφωνώ/Διαφωνώ | Δ.Ξ./Δ.Α | |
| Συμφωνώ | 9,5 | 14,8 | 19 | 18,1 | | | | |
| Μάλλον συμφωνώ | 7,3 | 14 | 14,3 | 13,9 | | | | |
| Μάλλον διαφωνώ | 7,6 | 9,1 | 9,3 | 15,4 | | | | |
| Διαφωνώ | 73,3 | 61 | 56,4 | 48,5 | | | | |
| Συμφωνώ/Μάλλον συμφωνώ | 16,8 | 28,8 | 33,3 | 32 | | | | |
| Μάλλον διαφωνώ/Διαφωνώ | 80,9 | 70,1 | 65,6 | 63,9 | | | | |
| Δ.Ξ./Δ.Α | 2,3 | 1,2 | 1,1 | 4,1 | | | | |

| | Δημοψήφισμα/Όχι | | Δημοψήφισμα/Ναι | |
|------------------------|-----------------|----------------|-----------------|---------|
| | Συμφωνώ | Μάλλον συμφωνώ | Μάλλον διαφωνώ | Διαφωνώ |
| Συμφωνώ | 15,1 | 15,3 | | |
| Μάλλον συμφωνώ | 12,2 | 16,3 | | |
| Μάλλον διαφωνώ | 9,3 | 10,6 | | |
| Διαφωνώ | 62,3 | 56,2 | | |
| Συμφωνώ/Μάλλον συμφωνώ | 27,4 | 31,6 | | |
| Μάλλον διαφωνώ/Διαφωνώ | 71,6 | 66,8 | | |
| Δ.Ξ./Δ.Α | 1 | 1,6 | | |

Πίνακας Α12.6: Η παρουσία μεταναστών στη χώρα μας βοηθάει στην επίλυση του δημογραφικού προβλήματος της Ελλάδας

| | ΣΥΝΟΛΟ | ΑΝΔΡΑΣ | | | | | ΓΥΝΑΙΚΑ | | | | | ΜΕΤΑΠΤ. / ΔΙΔΑΚΤ. |
|------------------------|--------|--------|-------|-------|-------|------|---------|-------|-------|-------|------|-------------------|
| | | 17-24 | 25-39 | 40-54 | 55-64 | 65+ | 17-24 | 25-39 | 40-54 | 55-64 | 65+ | |
| Συμφωνώ | 10,3 | 10,6 | 10,1 | 6,5 | 8,7 | 11,9 | 11,2 | 11,2 | 15,7 | 10,2 | 8,8 | 14,9 |
| Μάλλον συμφωνώ | 12 | 12,4 | 11,6 | 24,7 | 10,9 | 8,5 | 12 | 11,6 | 5,8 | 13,7 | 10,3 | 17,7 |
| Μάλλον διαφωνώ | 15,4 | 15,4 | 15,3 | 27 | 16 | 13,6 | 15,8 | 10 | 12,2 | 16,3 | 15,6 | 13,5 |
| Διαφωνώ | 60,6 | 60,1 | 61,1 | 40,6 | 62,5 | 64,2 | 60,3 | 64,5 | 63,8 | 58,6 | 63,5 | 51,5 |
| Συμφωνώ/Μάλλον συμφωνώ | 22,3 | 23 | 21,6 | 31,2 | 19,6 | 20,4 | 23,1 | 22,9 | 21,6 | 23,9 | 19,1 | 32,6 |
| Μάλλον διαφωνώ/Διαφωνώ | 76 | 75,6 | 76,4 | 67,7 | 78,5 | 77,8 | 76,1 | 74,5 | 75,9 | 74,9 | 79,1 | 65,1 |
| Δ.Ξ./Δ.Α | 1,7 | 1,4 | 1,9 | 1,1 | 1,9 | 1,7 | 0,8 | 2,6 | 2,5 | 1,1 | 1,7 | 2,4 |

| | < 500 € | | 501 - 1.000 € | | 1.001 - 1.500 € | | 1.501 - 2.000 € | | 2.001 - 3.000 € | | > 3.000 € | | Δ.Α. |
|------------------------|---------|----------------|----------------|---------|------------------------|------------------------|-----------------|--|-----------------|--|-----------|--|------|
| | Συμφωνώ | Μάλλον συμφωνώ | Μάλλον διαφωνώ | Διαφωνώ | Συμφωνώ/Μάλλον συμφωνώ | Μάλλον διαφωνώ/Διαφωνώ | Δ.Ξ./Δ.Α | | | | | | |
| Συμφωνώ | 10,1 | 9,4 | 13,4 | 12,4 | 9 | 4,2 | 8,8 | | | | | | |
| Μάλλον συμφωνώ | 8 | 10,5 | 14,3 | 16,1 | 4 | 4,2 | 15,6 | | | | | | |
| Μάλλον διαφωνώ | 14 | 17,6 | 9,9 | 21,4 | 24,5 | 14,7 | 16,8 | | | | | | |
| Διαφωνώ | 66,6 | 60,8 | 60,9 | 46,5 | 62,5 | 76,8 | 56,9 | | | | | | |
| Συμφωνώ/Μάλλον συμφωνώ | 18,1 | 19,9 | 27,7 | 28,5 | 13 | 8,5 | 24,3 | | | | | | |
| Μάλλον διαφωνώ/Διαφωνώ | 80,6 | 78,4 | 70,8 | 67,8 | 87 | 91,5 | 73,7 | | | | | | |
| Δ.Ξ./Δ.Α | 1,3 | 1,7 | 1,6 | 3,6 | 0 | 0 | 2 | | | | | | |

| | ΔΗΜΟΣΙΟΣ ΥΠΑΛΛ. | | ΙΔΙΩΤΙΚΟΣ ΥΠΑΛΛ. | | Ε.Ε.Τ. | | Ε.Ε.Ε. | | ΕΠΙΧΕΙΡ. | | ΑΓΡΟΤΗΣ/ΚΤΗΝΟΤΡ. | | ΦΟΙΤΗΤΗΣ/ΣΠΟΥΔΑΣΤ./ΜΑΘΗΤ. | | ΟΙΚΙΑΚΑ | | ΣΥΝΤΑΞΙΟΥΧΟΣ | | ΑΝΕΡΓΟΣ | |
|------------------------|-----------------|----------------|------------------|---------|------------------------|------------------------|----------|------|----------|------|------------------|--|---------------------------|--|---------|--|--------------|--|---------|--|
| | Συμφωνώ | Μάλλον συμφωνώ | Μάλλον διαφωνώ | Διαφωνώ | Συμφωνώ/Μάλλον συμφωνώ | Μάλλον διαφωνώ/Διαφωνώ | Δ.Ξ./Δ.Α | | | | | | | | | | | | | |
| Συμφωνώ | 12,4 | 10,3 | 7,7 | 13,1 | 4,3 | 17,9 | 6,3 | 9 | 11,2 | 10,1 | | | | | | | | | | |
| Μάλλον συμφωνώ | 11,4 | 13,3 | 8,7 | 16,1 | 5,9 | 11,6 | 29,2 | 7,5 | 10,9 | 9,4 | | | | | | | | | | |
| Μάλλον διαφωνώ | 15,3 | 14,9 | 15,7 | 21,4 | 26,9 | 0 | 31,2 | 10,7 | 12,2 | 13 | | | | | | | | | | |
| Διαφωνώ | 58,8 | 59,3 | 66,2 | 49,4 | 60,7 | 70,5 | 31,2 | 71,8 | 63,8 | 66,8 | | | | | | | | | | |
| Συμφωνώ/Μάλλον συμφωνώ | 23,8 | 23,5 | 16,5 | 29,2 | 10,2 | 29,5 | 35,5 | 16,6 | 22 | 19,5 | | | | | | | | | | |
| Μάλλον διαφωνώ/Διαφωνώ | 74,2 | 74,3 | 81,9 | 70,8 | 87,6 | 70,5 | 62,4 | 82,6 | 76 | 79,9 | | | | | | | | | | |
| Δ.Ξ./Δ.Α | 2,1 | 2,2 | 1,7 | 0 | 2,2 | 0 | 2,2 | 0,9 | 2 | 0,6 | | | | | | | | | | |

| | ΑΝΩΤΕΡΗ > ΜΕΣΙΑ | | | ΜΕΣΙΑ ΤΑΞΗ | | | ΚΑΤΩΤΕΡΗ > ΜΕΣΙΑ | | | ΑΤΤΙΚΗ | | ΜΑΚΕΔΟΝΙΑ | | ΘΡΑΚΗ | | ΗΠΕΙΡΟΣ | | ΣΤ. ΕΛΛΑΔΑ & ΕΥΒΟΙΑ | | ΠΕΛ/ΝΗΣΟΣ | | ΚΡΗΤΗ | | ΑΙΓΑΙΟ | | ΙΟΝΙΟ | | ΘΕΣΣΑΛΙΑ | |
|------------------------|-----------------|----------------|----------------|------------|------------------------|------------------------|------------------|------|------|--------|------|-----------|------|-------|--|---------|--|---------------------|--|-----------|--|-------|--|--------|--|-------|--|----------|--|
| | Συμφωνώ | Μάλλον συμφωνώ | Μάλλον διαφωνώ | Διαφωνώ | Συμφωνώ/Μάλλον συμφωνώ | Μάλλον διαφωνώ/Διαφωνώ | Δ.Ξ./Δ.Α | | | | | | | | | | | | | | | | | | | | | | |
| Συμφωνώ | 9,3 | 9,4 | 11,9 | 10,7 | 9,8 | 12,6 | 7,2 | 10,7 | 11,2 | 7,4 | 17,4 | 3,5 | 8,3 | | | | | | | | | | | | | | | | |
| Μάλλον συμφωνώ | 15 | 12,4 | 11,2 | 13 | 8,5 | 12 | 17,5 | 13,5 | 10,9 | 16 | 11,7 | 9 | 13,4 | | | | | | | | | | | | | | | | |
| Μάλλον διαφωνώ | 24,5 | 16,1 | 12,5 | 14,8 | 17,5 | 20,2 | 14,5 | 14,1 | 12 | 15,4 | 14,2 | 17,5 | 16,5 | | | | | | | | | | | | | | | | |
| Διαφωνώ | 49,5 | 61,2 | 62,5 | 59,3 | 62,5 | 55,2 | 58,1 | 59,5 | 64,3 | 59,8 | 55,3 | 70,1 | 61,8 | | | | | | | | | | | | | | | | |
| Συμφωνώ/Μάλλον συμφωνώ | 24,3 | 21,7 | 23,1 | 23,7 | 18,3 | 24,6 | 24,7 | 24,2 | 22,1 | 23,4 | 29 | 12,4 | 21,7 | | | | | | | | | | | | | | | | |
| Μάλλον διαφωνώ/Διαφωνώ | 73,9 | 77,3 | 75 | 74,1 | 80 | 75,4 | 72,6 | 73,6 | 76,3 | 75,3 | 69,5 | 87,6 | 78,3 | | | | | | | | | | | | | | | | |
| Δ.Ξ./Δ.Α | 1,8 | 0,9 | 2 | 2,2 | 1,7 | 0 | 2,7 | 2,2 | 1,6 | 1,3 | 1,4 | 0 | 0 | | | | | | | | | | | | | | | | |

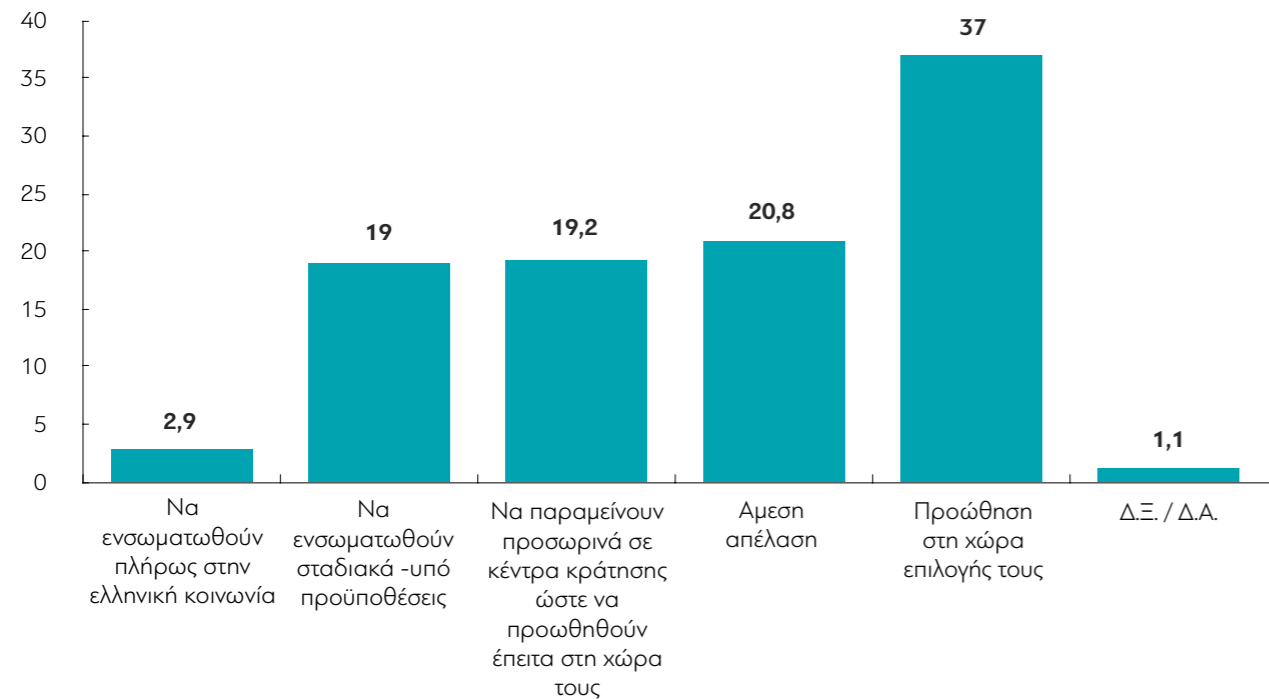
| | ΣΥΡΙΖΑ | | ΝΔ | | Χρυσή Αυγή | | ΠΑΣΟΚ - Δημοκρατική Συμπράταξη | | ΚΚΕ | | Το Ποτάμι | | Ανεξάρτητοι Έλληνες | | Ένωση Κεντρώων | |
|------------------------|---------|----------------|----------------|---------|------------------------|------------------------|--------------------------------|------|-----|--|-----------|--|---------------------|--|----------------|--|
| | Συμφωνώ | Μάλλον συμφωνώ | Μάλλον διαφωνώ | Διαφωνώ | Συμφωνώ/Μάλλον συμφωνώ | Μάλλον διαφωνώ/Διαφωνώ | Δ.Ξ./Δ.Α | | | | | | | | | |
| Συμφωνώ | 13,7 | 9,6 | 4,3 | 8,7 | 14,1 | 18,9 | 3,5 | 9,5 | | | | | | | | |
| Μάλλον συμφωνώ | 13,6 | 10,4 | 2,3 | 13 | 16,4 | 10,1 | 0 | 8,7 | | | | | | | | |
| Μάλλον διαφωνώ | 16,4 | 10,3 | 3,1 | 12,6 | 25,2 | 22,8 | 7,8 | 3,9 | | | | | | | | |
| Διαφωνώ | 54,6 | 69,3 | 87,9 | 65,7 | 41,7 | 42,9 | 84,9 | 77,8 | | | | | | | | |
| Συμφωνώ/Μάλλον συμφωνώ | 27,3 | 20 | 6,6 | 21,7 | 30,5 | 29 | 3,5 | 18,2 | | | | | | | | |
| Μάλλον διαφωνώ/Διαφωνώ | 71,1 | 79,6 | 90,9 | 78,3 | 66,9 | 65,8 | 92,7 | 81,8 | | | | | | | | |
| Δ.Ξ./Δ.Α | 1,6 | 0,4 | 2,4 | 0 | 2,5 | 5,2 | 3,8 | 0 | | | | | | | | |

| | Αξία | | | | | | | Δεν με εκφράζει ο άξονας (αυθόρμητα) | Δ.Ξ. / Δ.Α. |
|------------------------|---------------|----------|----------------|--------|-------------|-------|------------|--------------------------------------|-------------|
| | Άκρα αριστερά | Αριστερά | Κεντροαριστερά | Κέντρο | Κεντροδεξιά | Δεξιά | Άκρα δεξιά | | |
| Συμφωνώ | 0 | 17,9 | 12,8 | 10,6 | 6,2 | 7,3 | 12,2 | 11 | 6,7 |
| Μάλλον συμφωνώ | 38,6 | 16,3 | 14,3 | 10,1 | 11,3 | 9,5 | 2,2 | 11,4 | 19,2 |
| Μάλλον διαφωνώ | 26 | 20,2 | 21,5 | 16,7 | 12,5 | 7,4 | 1,9 | 14,5 | 17,6 |
| Διαφωνώ | 35,4 | 40,7 | 49,7 | 61,5 | 69,2 | 75,1 | 81,4 | 62 | 50,4 |
| Συμφωνώ/Μάλλον συμφωνώ | 38,6 | 34,2 | 27,1 | 20,7 | 17,4 | 16,8 | 14,3 | 22,5 | 25,9 |
| Μάλλον διαφωνώ/Διαφωνώ | 61,4 | 60,9 | 71,2 | 78,1 | 81,7 | 82,5 | 83,4 | 76,4 | 68 |
| Δ.Ξ./Δ.Α | 0 | 4,9 | 1,7 | 1,1 | 0,9 | 0,7 | 2,3 | 1,1 | 6,2 |

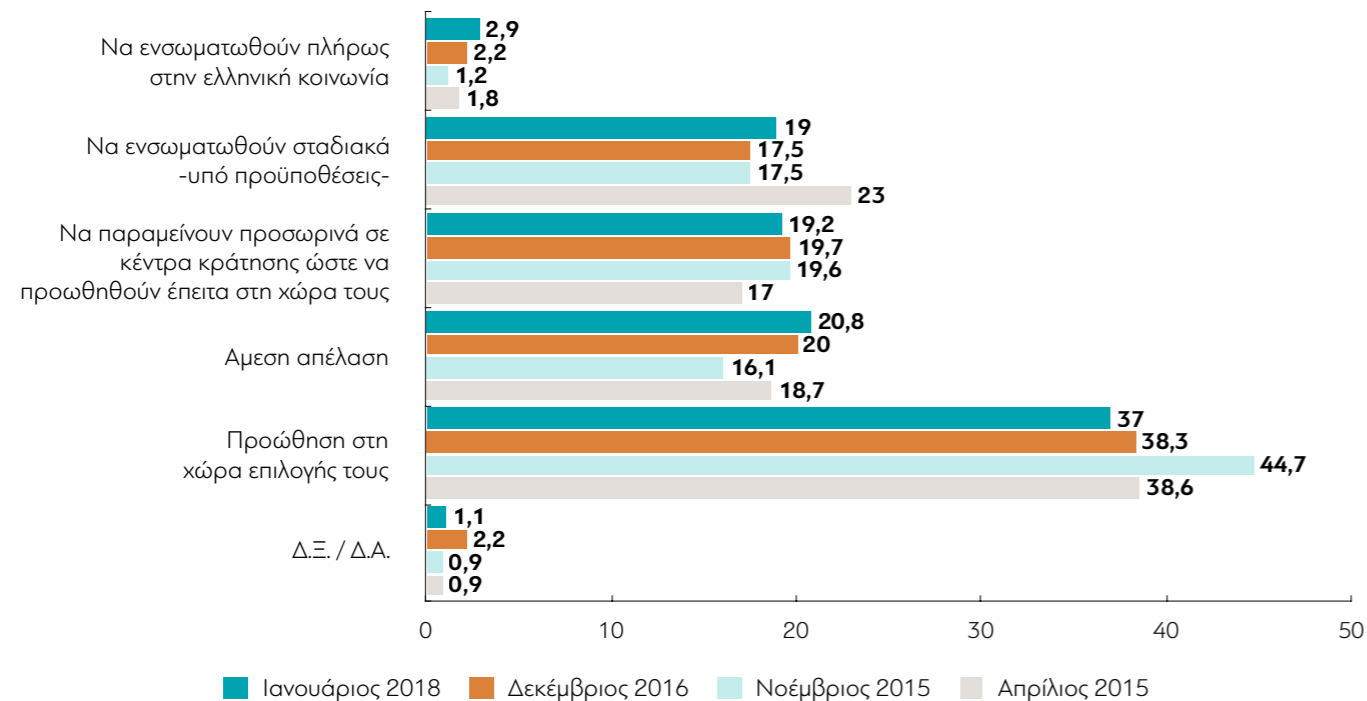
| | ΔΕΝ ΤΑ ΒΓΑΖΩ ΠΕΡΑ | | ΜΕ ΜΕΓΑΛΕΣ ΔΥΣΚΟΛΙΕΣ | | ΔΕΝ ΜΟΥ ΜΕΝΟΥΝ ΠΟΛΛΑ ΣΤΗΝ ΑΚΡΗ | | ΑΝΕΤΟΣ ΟΙΚΟΝΟΜΙΚΑ | |
|------------------------|-------------------|----------------|----------------------|---------|--------------------------------|------------------------|-------------------|--|
| | Συμφωνώ | Μάλλον συμφωνώ | Μάλλον διαφωνώ | Διαφωνώ | Συμφωνώ/Μάλλον συμφωνώ | Μάλλον διαφωνώ/Διαφωνώ | Δ.Ξ./Δ.Α | |
| Συμφωνώ | 10,8 | 8,2 | 12,1 | 12,8 | | | | |
| Μάλλον συμφωνώ | 5,8 | 12,7 | 12,3 | 13 | | | | |
| Μάλλον διαφωνώ | 8,6 | 14,2 | 17,8 | 15,5 | | | | |
| Διαφωνώ | 72,7 | 63,3 | 56,7 | 55 | | | | |
| Συμφωνώ/Μάλλον συμφωνώ | 16,6 | 20,9 | 24,4 | 25,8 | | | | |
| Μάλλον διαφωνώ/Διαφωνώ | 81,3 | 77,5 | 74,4 | 70,5 | | | | |
| Δ.Ξ./Δ.Α | 2,1 | 1,7 | 1,2 | 3,6 | | | | |

| | Δημοψήφισμα/Όχι | | Δημοψήφισμα/Ναι | |
|------------------------|-----------------|----------------|-----------------|---------|
| | Συμφωνώ | Μάλλον συμφωνώ | Μάλλον διαφωνώ | Διαφωνώ |
| Συμφωνώ | 9,4 | 12,6 | | |
| Μάλλον συμφωνώ | 11,3 | 10 | | |
| Μάλλον διαφωνώ | 13,9 | 14,5 | | |
| Διαφωνώ | 64,3 | 61,5 | | |
| Συμφωνώ/Μάλλον συμφωνώ | 20,7 | 22,6 | | |
| Μάλλον διαφωνώ/Διαφωνώ | 78,1 | 76 | | |
| Δ.Ξ./Δ.Α | 1,2 | 1,5 | | |

A13. Τι από τα παρακάτω πιστεύετε πως πρέπει να γίνει με τους παράνομους μετανάστες στη χώρα μας;



ΜΕΤΑΒΟΛΕΣ ΑΠΟ ΤΙΣ ΠΡΟΗΓΟΥΜΕΝΕΣ ΜΕΤΡΗΣΕΙΣ



Πίνακας A13: Τι από τα παρακάτω πιστεύετε πως πρέπει να γίνει με τους παράνομους μετανάστες στη χώρα μας;

| | ΣΥΝΟΛΟ | ΑΝΔΡΑΣ | ΓΥΝΑΙΚΑ | 17-24 | 25-39 | 40-54 | 55-64 | 65 + | Α' ΒΑΘΜΙΑ | Β' ΒΑΘΜΙΑ | Γ' ΒΑΘΜΙΑ | ΜΕΤΑΠΤ. / ΔΙΔΑΚΤ. |
|-------------------------------------------------------------------------------------|--------|--------|---------|-------|-------|-------|-------|------|-----------|-----------|-----------|-------------------|
| Na ενσωματωθούν πλήρως στην ελληνική κοινωνία | 2,9 | 4,2 | 1,6 | 3,3 | 1,9 | 3 | 3,6 | 3 | 0 | 2,1 | 2,7 | 7,1 |
| Na ενσωματωθούν σταδιακά υπό προϋποθέσεις | 19 | 18,7 | 19,4 | 33,2 | 20 | 18,5 | 16,8 | 12,5 | 10,6 | 18,3 | 18,9 | 27,6 |
| Na παραμείνουν προσωρινά σε κέντρα κράτησης ώστε να προωθηθούν έπειτα στη χώρα τους | 19,2 | 20,2 | 18,3 | 17,1 | 15,1 | 19,4 | 20,2 | 24,8 | 27,2 | 20,1 | 19 | 11,5 |
| Άμεση απέλαση | 20,8 | 20,9 | 20,6 | 7,5 | 26,4 | 19,9 | 19,2 | 23,9 | 28,7 | 20 | 20,6 | 18,4 |
| Πρωτόθση στη χώρα επιλογής τους | 37 | 34,9 | 39,1 | 36,7 | 35,9 | 38,8 | 38,6 | 34,4 | 33,5 | 38,7 | 37,4 | 33,9 |
| Δ.Ξ./Δ.Α. | 1,1 | 1,2 | 1 | 2,1 | 0,7 | 0,5 | 1,6 | 1,3 | 0 | 0,8 | 1,3 | 1,5 |

| | < 500 € | 501 - 1.000 € | 1.001 - 1.500 € | 1.501 - 2.000 € | 2.001 - 3.000 € | > 3.001 € | Δ.Α. |
|-------------------------------------------------------------------------------------|---------|---------------|-----------------|-----------------|-----------------|-----------|------|
| Na ενσωματωθούν πλήρως στην ελληνική κοινωνία | 1,8 | 2,1 | 3,2 | 8,2 | 0 | 13,2 | 2,8 |
| Na ενσωματωθούν σταδιακά υπό προϋποθέσεις | 13,4 | 18,1 | 22,9 | 17,3 | 19,3 | 19,8 | 21,6 |
| Na παραμείνουν προσωρινά σε κέντρα κράτησης ώστε να προωθηθούν έπειτα στη χώρα τους | 16,9 | 17,2 | 19,7 | 19,2 | 12,6 | 23,3 | 23,9 |
| Άμεση απέλαση | 23,9 | 22,1 | 18,3 | 13,1 | 35 | 25,2 | 18,9 |
| Πρωτόθση στη χώρα επιλογής τους | 44 | 39 | 35,6 | 40,6 | 29,6 | 18,5 | 31 |
| Δ.Ξ./Δ.Α. | 0 | 1,5 | 0,4 | 1,6 | 3,5 | 0 | 1,8 |

| | ΔΗΜΟΣΙΟΣ ΥΠΑΛΛ. | ΙΔΙΩΤΙΚΟΣ ΥΠΑΛΛ. | Ε.Ε.Τ. | Ε.Ε.Ε. | ΕΠΙΧΕΙΡ. | ΑΓΡΟΤΗΣ / ΚΤΗΝΟΤΡ. | ΦΟΙΤΗΤΗΣ / ΣΠΟΥΔΑΣΤ. / ΜΑΘΗΤ. | ΟΙΚΙΑΚΑ | ΣΥΝΤΑΞΙΟΥΧΟΣ | ΑΝΕΡΓΟΣ |
|-------------------------------------------------------------------------------------|-----------------|------------------|--------|--------|----------|--------------------|-------------------------------|---------|--------------|---------|
| Na ενσωματωθούν πλήρως στην ελληνική κοινωνία | 3,6 | 3,7 | 2,4 | 8,9 | 2,2 | 0 | 4,3 | 0,9 | 1,9 | 0 |
| Na ενσωματωθούν σταδιακά υπό προϋποθέσεις | 29,7 | 21,4 | 15 | 25,4 | 19,9 | 17,6 | 33,1 | 7,6 | 13,7 | 15,4 |
| Na παραμείνουν προσωρινά σε κέντρα κράτησης ώστε να προωθηθούν έπειτα στη χώρα τους | 17,2 | 13,6 | 20,4 | 15 | 22,4 | 31,9 | 16,4 | 19,7 | 22,5 | 22,3 |
| Άμεση απέλαση | 19,4 | 15,9 | 28,4 | 15,4 | 13,5 | 23,9 | 4,4 | 23,8 | 22,7 | 31,5 |
| Πρωτόθση στη χώρα επιλογής τους | 30,1 | 44,6 | 32,1 | 34,1 | 37,4 | 26,6 | 37,7 | 47 | 38,2 | 30,8 |
| Δ.Ξ./Δ.Α. | 0 | 0,9 | 1,7 | 1,2 | 4,6 | 0 | 4,1 | 1 | 1 | 0 |

| | ΑΝΩΤΕΡΗ > ΜΕΣΑΙΑ | ΜΕΣΑΙΑ ΤΑΞΗ | ΚΑΤΩΤΕΡΗ > ΜΕΣΑΙΑ | ΑΤΤΙΚΗ | ΜΑΚΕΔΟΝΙΑ | ΘΡΑΚΗ | ΗΠΕΙΡΟΣ | ΣΤ. ΕΛΛΑΔΑ & ΕΥΒΟΙΑ | ΠΕΛ/ ΝΗΣΟΣ | ΚΡΗΤΗ | ΑΙΓΑΙΟ | ΙΟΝΙΟ | ΘΕΣΣΑΛΙΑ |
|-------------------------------------------------------------------------------------|------------------|-------------|-------------------|--------|-----------|-------|---------|---------------------|------------|-------|--------|-------|----------|
| Na ενσωματωθούν πλήρως στην ελληνική κοινωνία | 2,2 | 2,6 | 2,8 | 3,7 | 4,1 | 2,2 | 2,6 | 1,3 | 0,7 | 1,3 | 1,9 | 0 | 3,1 |
| Na ενσωματωθούν σταδιακά υπό προϋποθέσεις | 24,4 | 20,8 | 14,5 | 19,7 | 13,7 | 12,9 | 20,3 | 16,3 | 27,2 | 19,4 | 24,1 | 9 | 25,2 |
| Na παραμείνουν προσωρινά σε κέντρα κράτησης ώστε να προωθηθούν έπειτα στη χώρα τους | 16,2 | 20,2 | 18,2 | 18,4 | 19,8 | 22,7 | 26 | 24,3 | 15,6 | 15,3 | 19,8 | 28,1 | 16,8 |
| Άμεση απέλαση | 22,1 | 19,5 | 22,9 | 20,2 | 21,8 | 30,2 | 21,2 | 20,7 | 19,8 | 17,1 | 16,6 | 27,9 | 21 |
| Πρωτόθση στη χώρα επιλογής τους | 30,8 | 36,1 | 40,3 | 36,7 | 39,4 | 29,2 | 24,7 | 37,4 | 35,9 | 46,8 | 37,5 | 35 | 34 |
| Δ.Ξ./Δ.Α. | 4,3 | 0,8 | 1,3 | 1,3 | 1,2 | 2,8 | 5,2 | 0 | 0,9 | 0 | 0 | 0 | 0 |

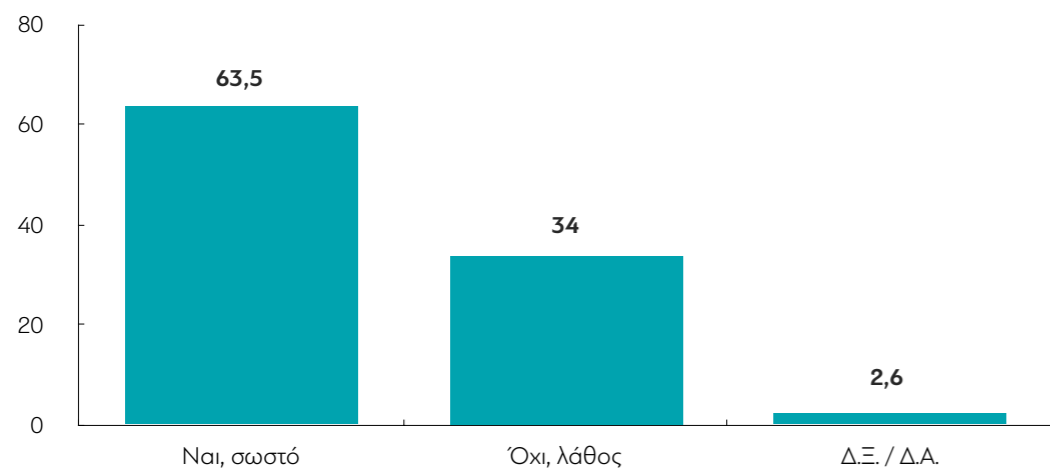
| | ΣΥΡΙΖΑ | ΝΔ | Χρυσή Αυγή | ΠΑΣΟΚ - Δημοκρατική Συμπράταξη | ΚΚΕ | Το Ποτάμι | Ανεξάρτητοι Έλληνες | Ένωση Κεντρώων |
|-------------------------------------------------------------------------------------|--------|------|------------|--------------------------------------|------|-----------|------------------------|-------------------|
| Να ενσωματωθούν πλήρως στην ελληνική κοινωνία | 3,4 | 2,1 | 0 | 0 | 3,8 | 2,3 | 0 | 7,3 |
| Να ενσωματωθούν σταδιακά υπό προϋποθέσεις | 20,9 | 13,5 | 2 | 19,8 | 25,4 | 17,7 | 7,8 | 19 |
| Να παραμείνουν προσωρινά σε κέντρα κράτησης ώστε να προωθηθούν έπειτα στη χώρα τους | 18,4 | 28,2 | 12,3 | 22,4 | 3,8 | 24,2 | 16,5 | 25,6 |
| Άμεση απέλαση | 15,6 | 26,2 | 71,3 | 16,8 | 13,8 | 13,9 | 28,1 | 11,8 |
| Προώθηση στη χώρα επιλογής τους | 41,4 | 29,1 | 14,4 | 41 | 51,2 | 41,9 | 47,6 | 36,4 |
| Δ.Ξ./Δ.Α | 0,3 | 0,8 | 0 | 0 | 2 | 0 | 0 | 0 |

| | Άκρα αριστερά | Αριστερά | Κεντροαριστερά | Κέντρο | Κεντροδεξιά | Δεξιά | Άκρα δεξιά | Δεν με εκφράζει ο άξονας (αυθάρμπα) | Δ.Ξ. / Δ.Α. |
|-------------------------------------------------------------------------------------|------------------|----------|----------------|--------|-------------|-------|---------------|----------------------------------------------|-------------|
| Να ενσωματωθούν πλήρως στην ελληνική κοινωνία | 17,4 | 10,8 | 4,1 | 1,7 | 1,8 | 0 | 0 | 0,7 | 6,1 |
| Να ενσωματωθούν σταδιακά υπό προϋποθέσεις | 19,7 | 32,4 | 18,2 | 20,1 | 17,2 | 14,3 | 4,1 | 15,9 | 28,4 |
| Να παραμείνουν προσωρινά σε κέντρα κράτησης ώστε να προωθηθούν έπειτα στη χώρα τους | 0 | 9,9 | 17,5 | 19,3 | 23,3 | 21,1 | 14,9 | 20,7 | 28,4 |
| Άμεση απέλαση | 13,5 | 8,8 | 9,8 | 18,6 | 24,8 | 31,1 | 62,1 | 23,8 | 15,4 |
| Προώθηση στη χώρα επιλογής τους | 43,2 | 38,1 | 50,4 | 39,3 | 32,1 | 32,7 | 18,9 | 36 | 19,9 |
| Δ.Ξ./Δ.Α | 6,1 | 0 | 0 | 1 | 0,9 | 0,8 | 0 | 3 | 2 |

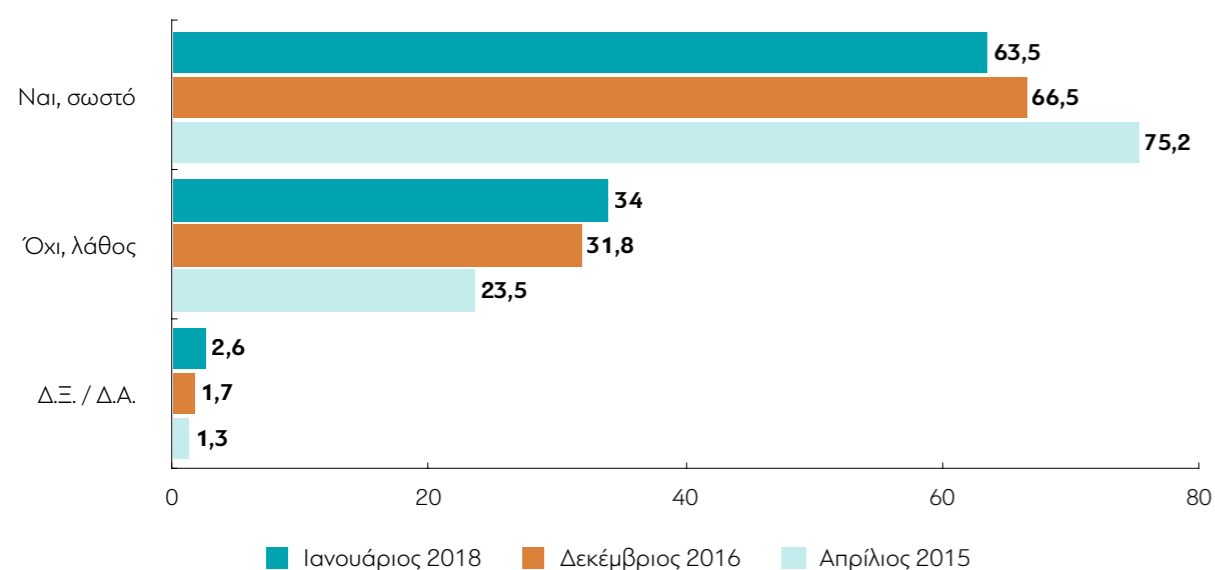
| | ΔΕΝ ΤΑ ΒΓΑΖΩ ΠΕΡΑ | ΜΕ ΜΕΓΑΛΕΣ ΔΥΣΚΟΛΙΕΣ | ΔΕΝ ΜΟΥ ΜΕΝΟΥΝ ΠΟΛΛΑ ΣΤΗΝ ΑΚΡΗ | ΑΝΕΤΟΣ ΟΙΚΟΝΟΜΙΚΑ |
|-------------------------------------------------------------------------------------|----------------------|-------------------------|-----------------------------------|----------------------|
| Να ενσωματωθούν πλήρως στην ελληνική κοινωνία | 1,8 | 1,3 | 3 | 9,2 |
| Να ενσωματωθούν σταδιακά υπό προϋποθέσεις | 9,7 | 17 | 22,6 | 19,6 |
| Να παραμείνουν προσωρινά σε κέντρα κράτησης ώστε να προωθηθούν έπειτα στη χώρα τους | 17,7 | 18,9 | 19,2 | 23,2 |
| Άμεση απέλαση | 31,9 | 22,6 | 18 | 13,2 |
| Προώθηση στη χώρα επιλογής τους | 36,4 | 38,9 | 36,7 | 33,6 |
| Δ.Ξ./Δ.Α | 2,5 | 1,2 | 0,5 | 1,2 |

| | Δημοψήφισμα/Όχι | Δημοψήφισμα/Ναι |
|-------------------------------------------------------------------------------------|-----------------|-----------------|
| Να ενσωματωθούν πλήρως στην ελληνική κοινωνία | 2,2 | 2,3 |
| Να ενσωματωθούν σταδιακά υπό προϋποθέσεις | 17,8 | 17,1 |
| Να παραμείνουν προσωρινά σε κέντρα κράτησης ώστε να προωθηθούν έπειτα στη χώρα τους | 17,2 | 25,1 |
| Άμεση απέλαση | 23 | 20,3 |
| Προώθηση στη χώρα επιλογής τους | 39,1 | 35,1 |
| Δ.Ξ./Δ.Α | 0,7 | 0 |

A14a. Κατά τη γνώμη σας είναι σωστό τα παιδιά νομιμων μεταναστών που γεννιούνται στην Ελλάδα να λαμβάνουν άμεσα την ελληνική υπηκοότητα (ιθαγενεια);



ΜΕΤΑΒΟΛΕΣ ΑΠΟ ΤΙΣ ΠΡΟΗΓΟΥΜΕΝΕΣ ΜΕΤΡΗΣΕΙΣ



Πίνακας A14.α: Κατά τη γνώμη σας είναι σωστό τα παιδιά νομιμων μεταναστών που γεννιούνται στην Ελλάδα να λαμβάνουν άμεσα την ελληνική υπηκοότητα (ιθαγενεια);

| | ΣΥΝΟΛΟ | ΑΝΔΡΑΣ | ΓΥΝΑΙΚΑ | 17-24 | 25-39 | 40-54 | 55-64 | 65+ | Α' ΒΑΘΜΙΑ | Β' ΒΑΘΜΙΑ | Γ' ΒΑΘΜΙΑ | ΜΕΤΑΠΤ. / ΔΙΔΑΚΤ. |
|------------|--------|--------|---------|-------|-------|-------|-------|------|-----------|-----------|-----------|-------------------|
| Ναι, σωστό | 63,5 | 63,9 | 63,1 | 73,3 | 58,4 | 61 | 65,8 | 66,3 | 67,9 | 64,1 | 62,2 | 66,5 |
| Όχι, λάθος | 34 | 34 | 33,9 | 23,5 | 38,3 | 36,6 | 32,3 | 31,6 | 32,1 | 33,1 | 35,5 | 28,5 |
| Δ.Ξ./Δ.Α | 2,6 | 2,1 | 3 | 3,1 | 3,3 | 2,4 | 1,9 | 2,1 | 0 | 2,8 | 2,3 | 5 |

| | < 500 € | 501 - 1.000 € | 1.001 - 1.500 € | 1.501 - 2.000 € | 2.001 - 3.000 € | > 3.001 € | Δ.Α. |
|------------|---------|---------------|-----------------|-----------------|-----------------|-----------|------|
| Ναι, σωστό | 65 | 59,1 | 65,1 | 62,9 | 70,1 | 66,4 | 66,1 |
| Όχι, λάθος | 32,1 | 38,1 | 32,5 | 34,3 | 26,4 | 29,2 | 32 |
| Δ.Ξ./Δ.Α | 2,9 | 2,8 | 2,5 | 2,8 | 3,5 | 4,4 | 1,9 |

| | ΔΗΜΟΣΙΟΣ ΥΠΑΛΛ. | ΙΔΙΩΤΙΚΟΣ ΥΠΑΛΛ. | Ε.Ε.Τ. | Ε.Ε.Ε. | ΕΠΙΧΕΙΡ. | ΑΓΡΟΤΗΣ / ΚΤΗΝΟΤΡ. | ΦΟΙΤΗΤΗΣ / ΣΠΟΥΔΑΣΤ. / ΜΑΘΗΤ. | ΟΙΚΙΑΚΑ | ΣΥΝΤΑΞΙΟΥΧΟΣ | ΑΝΕΡΓΟΣ |
|------------|-----------------|------------------|--------|--------|----------|--------------------|-------------------------------|---------|--------------|---------|
| Ναι, σωστό | 60,9 | 65 | 55,7 | 68,4 | 61,3 | 87,7 | 79,4 | 55,7 | 66,9 | 57 |
| Όχι, λάθος | 33,4 | 33,4 | 41,5 | 30,5 | 36,6 | 12,3 | 16,5 | 42,2 | 30,9 | 40,5 |
| Δ.Ξ./Δ.Α | 5,7 | 1,6 | 2,8 | 1,2 | 2,1 | 0 | 4,1 | 2,1 | 2,2 | 2,5 |

| | ΑΝΩΤΕΡΗ > ΜΕΣΑΙΑ | ΜΕΣΑΙΑ ΤΑΞΗ | ΚΑΤΩΤΕΡΗ > ΜΕΣΑΙΑ | ΑΤΤΙΚΗ | ΜΑΚΕΔΟΝΙΑ | ΘΡΑΚΗ | ΗΠΕΙΡΟΣ | ΣΤ. ΕΛΛΑΔΑ & ΕΥΒΟΙΑ | ΠΕΛ/ ΝΗΣΟΣ | ΚΡΗΤΗ | ΑΙΓΑΙΟ | ΙΟΝΙΟ | ΘΕΣΣΑΛΙΑ |
|------------|------------------|-------------|-------------------|--------|-----------|-------|---------|---------------------|------------|-------|--------|-------|----------|
| Ναι, σωστό | 62,9 | 63,4 | 62,2 | 65,2 | 60,9 | 73,9 | 60,6 | 52,5 | 65 | 69,8 | 62,8 | 68 | 63,1 |
| Όχι, λάθος | 32,9 | 33,8 | 35,8 | 33,2 | 38,2 | 20,5 | 34,3 | 42,3 | 32,1 | 26,4 | 32,1 | 22,3 | 34,9 |
| Δ.Ξ./Δ.Α | 4,2 | 2,8 | 2 | 1,6 | 0,9 | 5,6 | 5,2 | 5,2 | 2,9 | 3,7 | 5,1 | 9,6 | 2 |

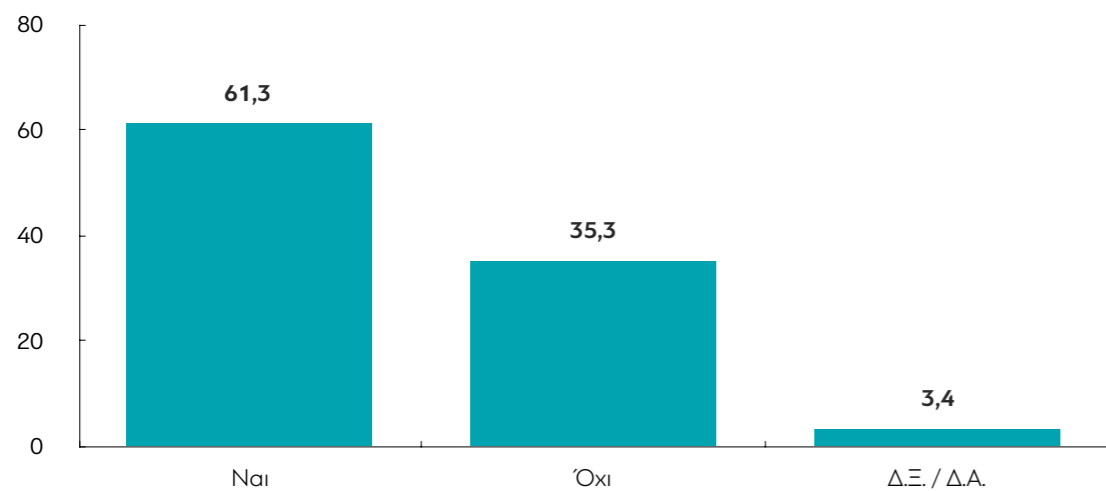
| | ΣΥΡΙΖΑ | ΝΔ | Χρυσή Αυγή | ΠΑΣΟΚ - Δημοκρατική Συμπράταξη | ΚΚΕ | Το Ποτάμι | Ανεξάρτητοι Έλληνες | Ένωση Κεντρώων |
|------------|--------|------|------------|--------------------------------|------|-----------|---------------------|----------------|
| Ναι, σωστό | 71 | 55,6 | 25,6 | 75,4 | 80,7 | 77,1 | 39,2 | 72,5 |
| Όχι, λάθος | 26,8 | 41,5 | 71,4 | 24,6 | 16,8 | 14,5 | 57,3 | 27,5 |
| Δ.Ξ./Δ.Α | 2,2 | 2,9 | 3 | 0 | 2,5 | 8,3 | 3,5 | 0 |

| | Άκρα αριστερά | Αριστερά | Κεντροαριστερά | Κέντρο | Κεντροδεξιά | Δεξιά | Άκρα δεξιά | Δεν με εκφράζει ο άξονας (αυθόρμητο) | Δ.Ξ. / Δ.Α. |
|------------|---------------|----------|----------------|--------|-------------|-------|------------|--------------------------------------|-------------|
| Ναι, σωστό | 100 | 83,5 | 80,9 | 67,8 | 54,3 | 43,1 | 38,2 | 54,1 | 58,5 |
| Όχι, λάθος | 0 | 13,9 | 18,6 | 30,9 | 43,7 | 51,1 | 61,8 | 39,8 | 37,2 |
| Δ.Ξ./Δ.Α | 0 | 2,6 | 0,5 | 1,3 | 2 | 5,8 | 0 | 6,1 | 4,3 |

| | ΔΕΝ ΤΑ ΒΓΑΖΩ ΠΕΡΑ | ΜΕ ΜΕΓΑΛΕΣ ΔΥΣΚΟΛΙΕΣ | ΔΕΝ ΜΟΥ ΜΕΝΟΥΝ ΠΟΛΛΑ ΣΤΗΝ ΑΚΡΗ | ΑΝΕΤΟΣ ΟΙΚΟΝΟΜΙΚΑ |
|------------|-------------------|----------------------|--------------------------------|-------------------|
| Ναι, σωστό | 53,4 | 61,9 | 66 | 70,2 |
| Όχι, λάθος | 42,9 | 35,2 | 31,8 | 27,3 |
| Δ.Ξ./Δ.Α | 3,7 | 2,9 | 2,2 | 2,5 |

| | Δημοψήφισμα/Όχι | Δημοψήφισμα/Ναι |
|------------|-----------------|-----------------|
| Ναι, σωστό | 62,6 | 64,3 |
| Όχι, λάθος | 36,3 | 32,1 |
| Δ.Ξ./Δ.Α | 1,2 | 3,7 |

A14β. Κατά τη γνώμη σας, πρέπει να μπορούν παιδιά νόμιμων μεταναστών να είναι σηματοφόροι σε εκδηλώσεις (σχολικές ή άλλες);



Πίνακας A14.β: Κατά τη γνώμη σας, πρέπει να μπορούν παιδιά νόμιμων μεταναστών να είναι σηματοφόροι σε εκδηλώσεις (σχολικές ή άλλες);

| | ΣΥΝΟΛΟ | ΑΝΔΡΑΣ | ΓΥΝΑΙΚΑ | 17-24 | 25-39 | 40-54 | 55-64 | 65+ | Α' ΒΑΘΜΙΑ | Β' ΒΑΘΜΙΑ | Γ' ΒΑΘΜΙΑ | ΜΕΤΑΠΤ. / ΔΙΔΑΚΤ. |
|-----------|--------|--------|---------|-------|-------|-------|-------|------|-----------|-----------|-----------|-------------------|
| Ναι | 61,3 | 63,2 | 59,4 | 79,6 | 59 | 57,9 | 58,8 | 61,8 | 57,1 | 57,2 | 62,3 | 74,8 |
| Όχι | 35,3 | 34 | 36,5 | 20,4 | 36,9 | 38,7 | 36,8 | 34,7 | 41,6 | 39,5 | 33,7 | 22,2 |
| Δ.Ξ./Δ.Α. | 3,4 | 2,8 | 4 | 0 | 4,2 | 3,4 | 4,4 | 3,5 | 1,3 | 3,3 | 4 | 3 |

| | < 500 € | 501 - 1.000 € | 1.001 - 1.500 € | 1.501 - 2.000 € | 2.001 - 3.000 € | > 3.000 € | Δ.Α. |
|-----------|---------|---------------|-----------------|-----------------|-----------------|-----------|------|
| Ναι | 59,1 | 58,5 | 69,4 | 65,2 | 51,7 | 66,8 | 58,4 |
| Όχι | 37,4 | 38,6 | 26 | 27,2 | 48,3 | 33,2 | 38,9 |
| Δ.Ξ./Δ.Α. | 3,5 | 2,9 | 4,6 | 7,6 | 0 | 0 | 2,7 |

| | ΔΗΜΟΣΙΟΣ ΥΠΑΛΛ. | ΙΔΙΩΤΙΚΟΣ ΥΠΑΛΛ. | Ε.Ε.Τ. | Ε.Ε.Ε. | ΕΠΙΧΕΙΡ. | ΑΓΡΟΤΗΣ / ΚΤΗΝΟΤΡ. | ΦΟΙΤΗΤΗΣ / ΣΠΟΥΔΑΣΤ. / ΜΑΘΗΤ. | ΟΙΚΙΑΚΑ | ΣΥΝΤΑΞΙΟΥΧΟΣ | ΑΝΕΡΓΟΣ |
|-----------|-----------------|------------------|--------|--------|----------|--------------------|-------------------------------|---------|--------------|---------|
| Ναι | 66,9 | 64 | 49,5 | 73,5 | 64,4 | 62,1 | 89,7 | 46 | 60,6 | 51,3 |
| Όχι | 28 | 32,6 | 46,9 | 25,2 | 28,3 | 37,9 | 10,3 | 51,9 | 35,2 | 45,9 |
| Δ.Ξ./Δ.Α. | 5,1 | 3,4 | 3,5 | 1,3 | 7,3 | 0 | 0 | 2,1 | 4,1 | 2,8 |

| | ΑΝΩΤΕΡΗ > ΜΕΣΑΙΑ | ΜΕΣΑΙΑ ΤΑΞΗ | ΚΑΤΩΤΕΡΗ > ΜΕΣΑΙΑ | ΑΤΤΙΚΗ | ΜΑΚΕΔΟΝΙΑ | ΘΡΑΚΗ | ΗΠΕΙΡΟΣ | ΣΤ. ΕΛΛΑΔΑ & ΕΥΒΟΙΑ | ΠΕΛ/ ΝΗΣΟΣ | ΚΡΗΤΗ | ΑΙΓΑΙΟ | ΙΟΝΙΟ | ΘΕΣΣΑΛΙΑ |
|-----------|------------------|-------------|-------------------|--------|-----------|-------|---------|---------------------|------------|-------|--------|-------|----------|
| Ναι | 65,1 | 63,6 | 55,7 | 63,8 | 57,9 | 60,4 | 72,8 | 54,5 | 57,9 | 52,5 | 65,2 | 82,3 | 65,1 |
| Όχι | 31 | 32,7 | 41,1 | 33 | 39 | 34,7 | 25,3 | 42 | 39,7 | 38,7 | 31,4 | 17,7 | 30,9 |
| Δ.Ξ./Δ.Α. | 3,9 | 3,6 | 3,1 | 3,1 | 3,1 | 5 | 2 | 3,5 | 2,4 | 8,8 | 3,5 | 0 | 4 |

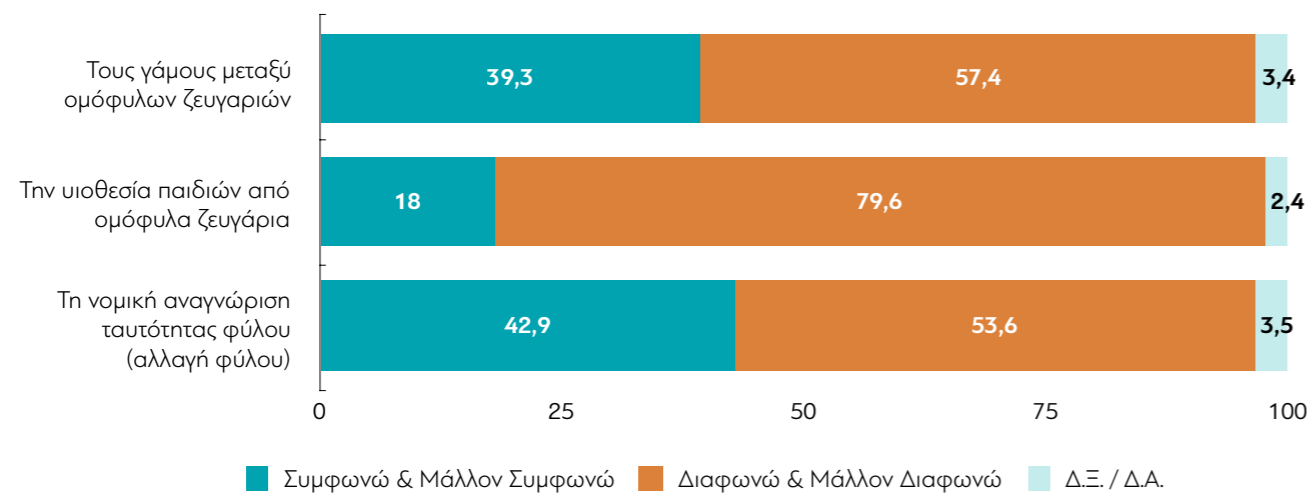
| | ΣΥΡΙΖΑ | ΝΔ | Χρυσή Αυγή | ΠΑΣΟΚ - Δημοκρατική Συμπράταξη | ΚΚΕ | Το Ποτάμι | Ανεξάρτητοι Έλληνες | Ένωση Κεντρώων |
|-----------|--------|------|------------|--------------------------------|------|-----------|---------------------|----------------|
| Ναι | 69,3 | 48,5 | 17,1 | 75,5 | 84,9 | 82 | 41 | 72,4 |
| Όχι | 27,5 | 47,7 | 78,8 | 23,1 | 13,1 | 15,8 | 55,5 | 22,9 |
| Δ.Ξ./Δ.Α. | 3,2 | 3,8 | 4,1 | 1,3 | 2 | 2,2 | 3,4 | 4,7 |

| | Άκρα αριστερά | Αριστερά | Κεντροαριστερά | Κέντρο | Κεντροδεξιά | Δεξιά | Άκρα δεξιά | Δεν με εκφράζει ο άξονας (αυθόρμητο) | Δ.Ξ. / Δ.Α. |
|-----------|---------------|----------|----------------|--------|-------------|-------|------------|--------------------------------------|-------------|
| Ναι | 92,8 | 84,3 | 76,3 | 63,8 | 56,3 | 39,1 | 31,9 | 51,4 | 64,9 |
| Όχι | 7,2 | 11,8 | 20,3 | 32 | 41,1 | 58,7 | 65,2 | 44,4 | 32,6 |
| Δ.Ξ./Δ.Α. | 0 | 3,9 | 3,4 | 4,1 | 2,7 | 2,2 | 2,9 | 4,2 | 2,5 |

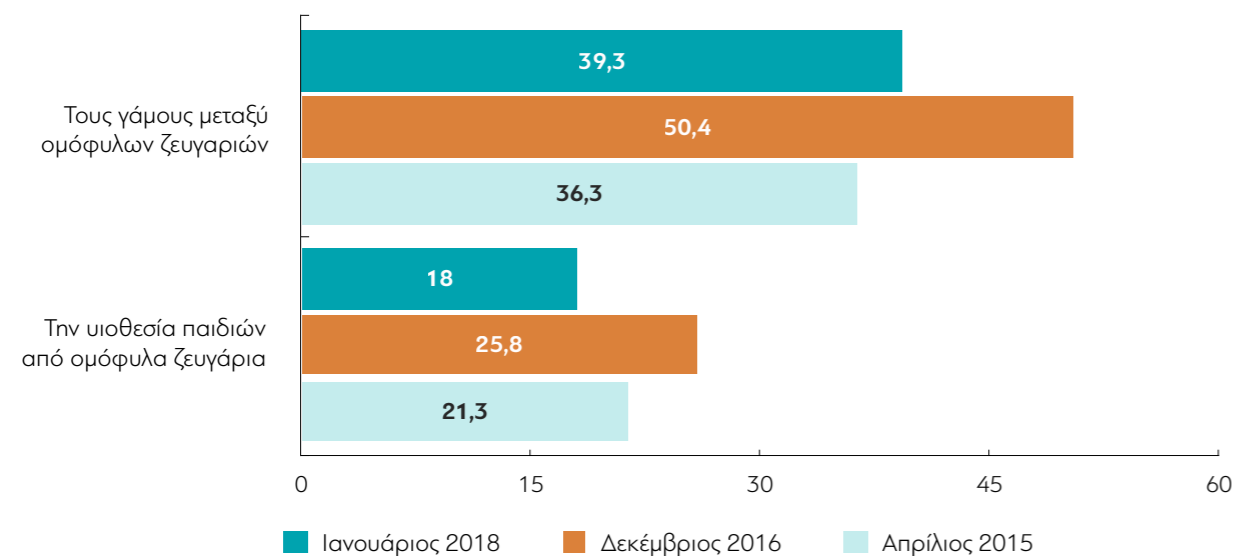
| | ΔΕΝ ΤΑ ΒΓΑΖΩ ΠΕΡΑ | ΜΕ ΜΕΓΑΛΕΣ ΔΥΣΚΟΛΙΕΣ | ΔΕΝ ΜΟΥ ΜΕΝΟΥΝ ΠΟΛΛΑ ΣΤΗΝ ΑΚΡΗ | ΑΝΕΤΟΣ ΟΙΚΟΝΟΜΙΚΑ |
|-----------|-------------------|----------------------|--------------------------------|-------------------|
| Ναι | 50,3 | 58 | 65 | 73,9 |
| Όχι | 45,4 | 38,3 | 31,8 | 25,1 |
| Δ.Ξ./Δ.Α. | 4,3 | 3,8 | 3,2 | 1 |

| | Δημοψήφισμα/Όχι | Δημοψήφισμα/Ναι |
|-----------|-----------------|-----------------|
| Ναι | 59,5 | 62,8 |
| Όχι | 37,1 | 34,2 |
| Δ.Ξ./Δ.Α. | 3,4 | 3 |

A15. Εσείς προσωπικά πόσο συμφωνείτε ή διαφωνείτε με:



ΜΕΤΑΒΟΛΕΣ ΑΠΟ ΤΙΣ ΠΡΟΗΓΟΥΜΕΝΕΣ ΜΕΤΡΗΣΕΙΣ: «Συμφωνώ/ Μάλλον Συμφωνώ»



Πίνακας A15.1: Να επιτραπούν οι γάμοι μεταξύ ομόφυλων ζευγαριών

| | ΣΥΝΟΛΟ | ΑΝΔΡΑΣ | ΓΥΝΑΙΚΑ | 17-24 | 25-39 | 40-54 | 55-64 | 65+ | Α' ΒΑΘΜΙΑ | Β' ΒΑΘΜΙΑ | Γ' ΒΑΘΜΙΑ | ΜΕΤΑΠΤ. / ΔΙΔΑΚΤ. |
|------------------------|--------|--------|---------|-------|-------|-------|-------|------|-----------|-----------|-----------|-------------------|
| Συμφωνώ | 28,1 | 23 | 32,9 | 35,7 | 35,5 | 28,5 | 24,8 | 15,8 | 11,2 | 24,1 | 31,1 | 40,3 |
| Μάλλον συμφωνώ | 11,2 | 10,5 | 11,8 | 16,3 | 13,3 | 11,2 | 11,6 | 4,8 | 2,4 | 10,1 | 12,5 | 14,2 |
| Μάλλον διαφωνώ | 6 | 6,4 | 5,5 | 10,8 | 5,3 | 6,9 | 3,9 | 4,8 | 1,3 | 6,9 | 5,8 | 6,1 |
| Διαφωνώ | 51,4 | 56,6 | 46,4 | 33,2 | 43,3 | 49,8 | 52,9 | 74,6 | 85,1 | 56,1 | 46,2 | 36,5 |
| Συμφωνώ/Μάλλον συμφωνώ | 39,3 | 33,5 | 44,7 | 52 | 48,8 | 39,7 | 36,5 | 20,6 | 13,6 | 34,1 | 43,6 | 54,6 |
| Μάλλον διαφωνώ/Διαφωνώ | 57,4 | 63,1 | 52 | 43,9 | 48,6 | 56,6 | 56,8 | 79,4 | 86,4 | 63 | 52 | 42,6 |
| Δ.Ξ./Δ.Α | 3,4 | 3,4 | 3,3 | 4,1 | 2,6 | 3,7 | 6,7 | 0 | 0 | 2,9 | 4,4 | 2,8 |

| | < 500 € | 501 - 1.000 € | 1.001 - 1.500 € | 1.501 - 2.000 € | 2.001 - 3.000 € | > 3.001 € | Δ.Α. |
|------------------------|---------|---------------|-----------------|-----------------|-----------------|-----------|------|
| Συμφωνώ | 32,5 | 27,4 | 27,4 | 29 | 29,6 | 24,3 | 25,7 |
| Μάλλον συμφωνώ | 9,3 | 10,2 | 12 | 15,6 | 7,7 | 9,7 | 13 |
| Μάλλον διαφωνώ | 4,5 | 6,8 | 4,4 | 6,9 | 0 | 4,2 | 8 |
| Διαφωνώ | 50,8 | 52,5 | 52,4 | 44 | 62,8 | 57,5 | 49,5 |
| Συμφωνώ/Μάλλον συμφωνώ | 41,8 | 37,6 | 39,4 | 44,6 | 37,2 | 34 | 38,7 |
| Μάλλον διαφωνώ/Διαφωνώ | 55,4 | 59,3 | 56,8 | 50,9 | 62,8 | 61,7 | 57,5 |
| Δ.Ξ./Δ.Α | 2,8 | 3,1 | 3,8 | 4,5 | 0 | 4,3 | 3,7 |

| | ΔΗΜΟΣΙΟΣ ΥΠΑΛΛ. | ΙΔΙΩΤΙΚΟΣ ΥΠΑΛΛ. | Ε.Ε.Τ. | Ε.Ε.Ε. | ΕΠΙΧΕΙΡ. | ΑΓΡΟΤΗΣ/ΚΤΗΝΟΤΡ. | ΦΟΙΤΗΤΗΣ/ΣΠΟΥΔΑΣΤ./ΜΑΘΗΤ. | ΟΙΚΙΑΚΑ | ΣΥΝΤΑΞΙΟΥΧΟΣ | ΑΝΕΡΓΟΣ |
|------------------------|-----------------|------------------|--------|--------|----------|------------------|---------------------------|---------|--------------|---------|
| Συμφωνώ | 30,2 | 33,2 | 17,9 | 45,6 | 24,6 | 11,8 | 37,9 | 19,5 | 22,3 | 32,5 |
| Μάλλον συμφωνώ | 14 | 13,1 | 7,3 | 11 | 13 | 11,6 | 18,9 | 10,6 | 9,1 | 9,1 |
| Μάλλον διαφωνώ | 5,5 | 8,8 | 4 | 2,5 | 2,7 | 6,1 | 16,6 | 2,8 | 5,7 | 3,2 |
| Διαφωνώ | 44,4 | 41,4 | 64,9 | 40,9 | 59,7 | 64,4 | 22,7 | 67,2 | 59,2 | 52,6 |
| Συμφωνώ/Μάλλον συμφωνώ | 44,2 | 46,3 | 25,2 | 56,5 | 37,7 | 23,4 | 56,8 | 30 | 31,4 | 41,6 |
| Μάλλον διαφωνώ/Διαφωνώ | 49,9 | 50,2 | 68,9 | 43,5 | 62,3 | 70,5 | 39,3 | 70 | 64,8 | 55,7 |
| Δ.Ξ./Δ.Α | 5,9 | 3,5 | 5,8 | 0 | 0 | 6 | 3,9 | 0 | 3,7 | 2,6 |

| | ΑΝΩΤΕΡΗ > ΜΕΣΑΙΑ | ΜΕΣΑΙΑ ΤΑΞΗ | ΚΑΤΩΤΕΡΗ > ΜΕΣΑΙΑ | ΑΤΤΙΚΗ | ΜΑΚΕΔΟΝΙΑ | ΘΡΑΚΗ | ΗΠΕΙΡΟΣ | ΣΤ. ΕΛΛΑΔΑ & ΕΥΒΟΙΑ | ΠΕΛ/ΝΗΣΟΣ | ΚΡΗΤΗ | ΑΙΓΑΙΟ | ΙΟΝΙΟ | ΘΕΣΣΑΛΙΑ |
|------------------------|------------------|-------------|-------------------|--------|-----------|-------|---------|---------------------|-----------|-------|--------|-------|----------|
| Συμφωνώ | 30,3 | 27,1 | 27,7 | 34,3 | 23,1 | 32,7 | 27,1 | 23,2 | 22,3 | 30,4 | 31,4 | 30,4 | 20,7 |
| Μάλλον συμφωνώ | 11 | 12,4 | 9,2 | 12,6 | 12 | 18,9 | 9,3 | 8,8 | 14,5 | 3,4 | 8,7 | 7,5 | 5,9 |
| Μάλλον διαφωνώ | 3,5 | 6,8 | 4,9 | 6,4 | 7,8 | 8,8 | 7,3 | 3,4 | 2,7 | 6,7 | 2,3 | 3,3 | 6,8 |
| Διαφωνώ | 52,7 | 50,3 | 55,1 | 43,5 | 54,5 | 35,4 | 44,5 | 63,4 | 55,8 | 57 | 52,7 | 55,5 | 65,1 |
| Συμφωνώ/Μάλλον συμφωνώ | 41,3 | 39,5 | 36,9 | 46,9 | 35 | 51,6 | 36,4 | 32 | 36,7 | 33,8 | 40 | 37,9 | 26,5 |
| Μάλλον διαφωνώ/Διαφωνώ | 56,2 | 57,1 | 60 | 49,8 | 62,3 | 44,2 | 51,9 | 66,8 | 58,4 | 63,7 | 55 | 58,7 | 71,9 |
| Δ.Ξ./Δ.Α | 2,5 | 3,4 | 3,1 | 3,3 | 2,7 | 4,2 | 11,8 | 1,2 | 4,8 | 2,5 | 4,9 | 3,3 | 1,6 |

| | ΣΥΡΙΖΑ | ΝΔ | Χρυσή Αυγή | ΠΑΣΟΚ - Δημοκρατική Συμπαράταξη | ΚΚΕ | Το Ποτάμι | Ανεξάρτητοι Έλληνες | Ένωση Κεντρώων |
|------------------------|--------|------|------------|---------------------------------|------|-----------|---------------------|----------------|
| Συμφωνώ | 41,4 | 15,5 | 10,3 | 24,8 | 43,2 | 34,6 | 4,4 | 40,8 |
| Μάλλον συμφωνώ | 12,5 | 7,3 | 2 | 11,3 | 9 | 24,8 | 3,5 | 8,3 |
| Μάλλον διαφωνώ | 4,7 | 4,5 | 0 | 6,7 | 10,3 | 7,8 | 10,4 | 7,5 |
| Διαφωνώ | 38,7 | 71,6 | 83,2 | 52,7 | 33,7 | 30,5 | 81,7 | 43,5 |
| Συμφωνώ/Μάλλον συμφωνώ | 53,9 | 22,8 | 12,4 | 36,1 | 52,1 | 59,4 | 7,9 | 49 |
| Μάλλον διαφωνώ/Διαφωνώ | 43,4 | 76,1 | 83,2 | 59,4 | 44 | 38,3 | 92,1 | 51 |
| Δ.Ξ./Δ.Α | 2,7 | 1,1 | 4,5 | 4,5 | 3,9 | 2,3 | 0 | 0 |

| | Άκρα αριστερά | Αριστερά | Κεντροαριστερά | Κέντρο | Κεντροδεξιά | Δεξιά | Άκρα δεξιά | Δεν με εκφράζει ο άξονας (αυθόρμητα) | Δ.Ξ. / Δ.Α. |
|------------------------|---------------|----------|----------------|--------|-------------|-------|------------|--------------------------------------|-------------|
| Συμφωνώ | 68,5 | 50,1 | 42,5 | 25,8 | 17,7 | 15,5 | 10,1 | 27,7 | 23,3 |
| Μάλλον συμφωνώ | 6,2 | 15,5 | 14,1 | 14,1 | 9,1 | 7,2 | 0 | 8,4 | 10,1 |
| Μάλλον διαφωνώ | 0 | 4,9 | 7,2 | 6,7 | 9,2 | 4 | 0 | 2,9 | 8 |
| Διαφωνώ | 19,2 | 26,1 | 33,1 | 50,6 | 61,5 | 71,4 | 83,4 | 57,4 | 47 |
| Συμφωνώ/Μάλλον συμφωνώ | 74,7 | 65,6 | 56,6 | 39,9 | 26,8 | 22,7 | 10,1 | 36 | 33,5 |
| Μάλλον διαφωνώ/Διαφωνώ | 19,2 | 31,1 | 40,3 | 57,3 | 70,7 | 75,4 | 83,4 | 60,3 | 55 |
| Δ.Ξ./Δ.Α | 6,1 | 3,3 | 3,1 | 2,8 | 2,6 | 1,9 | 6,4 | 3,7 | 11,6 |

| | ΔΕΝ ΤΑ ΒΓΑΖΩ ΠΕΡΑ | ΜΕ ΜΕΓΑΛΕΣ ΔΥΣΚΟΛΙΕΣ | ΔΕΝ ΜΟΥ ΜΕΝΟΥΝ ΠΟΛΛΑ ΣΤΗΝ ΑΚΡΗ | ΑΝΕΤΟΣ ΟΙΚΟΝΟΜΙΚΑ |
|------------------------|-------------------|----------------------|--------------------------------|-------------------|
| Συμφωνώ | 21,7 | 24,3 | 32,7 | 29,2 |
| Μάλλον συμφωνώ | 6,5 | 11,3 | 12,5 | 10,4 |
| Μάλλον διαφωνώ | 3,3 | 6,4 | 5,9 | 6,3 |
| Διαφωνώ | 65,1 | 55,1 | 45,5 | 49,8 |
| Συμφωνώ/Μάλλον συμφωνώ | 28,2 | 35,5 | 45,2 | 39,6 |
| Μάλλον διαφωνώ/Διαφωνώ | 68,4 | 61,5 | 51,3 | 56,1 |
| Δ.Ξ./Δ.Α | 3,4 | 3 | 3,5 | 4,3 |

| | Δημοψήφισμα/Όχι | Δημοψήφισμα/Ναι |
|------------------------|-----------------|-----------------|
| Συμφωνώ | 30,4 | 27 |
| Μάλλον συμφωνώ | 10,6 | 11,8 |
| Μάλλον διαφωνώ | 4,9 | 5,9 |
| Διαφωνώ | 51,4 | 51,7 |
| Συμφωνώ/Μάλλον συμφωνώ | 41 | 38,8 |
| Μάλλον διαφωνώ/Διαφωνώ | 56,3 | 57,6 |
| Δ.Ξ./Δ.Α | 2,7 | 3,6 |

Πίνακας Α15.2: Να επιτραπεί η υιοθεσία παιδιών από ομόφυλα ζευγάρια

| | ΣΥΝΟΛΟ | ΑΝΔΡΑΣ ΓΥΝΑΙΚΑ | | 17-24 | 25-39 | 40-54 | 55-64 | 65 + | Α' ΒΑΘΜΙΑ | Β' ΒΑΘΜΙΑ | Γ' ΒΑΘΜΙΑ | ΜΕΤΑΠΤ. / ΔΙΔΑΚΤ. |
|------------------------|--------|----------------|------|-------|-------|-------|-------|------|-----------|-----------|-----------|-------------------|
| | | Συμφωνώ | 11,1 | 9,4 | 12,8 | 22 | 13,1 | 10,2 | 9,6 | 4,8 | 6,2 | 8,3 |
| Μάλλον συμφωνώ | 6,9 | 5,8 | 7,9 | 11,7 | 8,8 | 6,2 | 4,8 | 4,7 | 2,5 | 6,3 | 6,8 | 11,3 |
| Μάλλον διαφωνώ | 8,2 | 7,9 | 8,6 | 10,7 | 8,3 | 8,5 | 9,5 | 4,8 | 1,2 | 8,6 | 8,3 | 11,3 |
| Διαφωνώ | 71,4 | 74,9 | 68,1 | 50,4 | 68,3 | 72,9 | 72,9 | 84,3 | 88,8 | 74,4 | 70,2 | 55,5 |
| Συμφωνώ/Μάλλον συμφωνώ | 18 | 15,2 | 20,6 | 33,7 | 21,9 | 16,4 | 14,4 | 9,6 | 8,7 | 14,6 | 19,4 | 28,9 |
| Μάλλον διαφωνώ/Διαφωνώ | 79,6 | 82,8 | 76,7 | 61 | 76,6 | 81,5 | 82,4 | 89,1 | 90 | 83 | 78,5 | 66,8 |
| Δ.Ξ./Δ.Α | 2,4 | 2 | 2,7 | 5,3 | 1,5 | 2,2 | 3,2 | 1,3 | 1,2 | 2,4 | 2,1 | 4,3 |

| | < 500 € | 501 - 1.000 € | 1.001 - 1.500 € | 1.501 - 2.000 € | 2.001 - 3.000 € | > 3.001 € | Δ.Α. |
|------------------------|---------|---------------|-----------------|-----------------|-----------------|-----------|------|
| Συμφωνώ | 10,8 | 12,6 | 13 | 8 | 4 | 0 | 9,5 |
| Μάλλον συμφωνώ | 7,7 | 7 | 3,9 | 8,3 | 8,9 | 4,2 | 8,8 |
| Μάλλον διαφωνώ | 8,2 | 6,8 | 9,5 | 11,1 | 7,5 | 10 | 8,3 |
| Διαφωνώ | 70,6 | 71,7 | 71,9 | 69,7 | 79,5 | 85,8 | 69,6 |
| Συμφωνώ/Μάλλον συμφωνώ | 18,5 | 19,6 | 16,9 | 16,3 | 13 | 4,2 | 18,2 |
| Μάλλον διαφωνώ/Διαφωνώ | 78,8 | 78,6 | 81,4 | 80,8 | 87 | 95,8 | 78 |
| Δ.Ξ./Δ.Α | 2,7 | 1,8 | 1,7 | 2,9 | 0 | 0 | 3,8 |

| | ΔΗΜΟΣΙΟΣ ΥΠΑΛΛ. | ΙΔΙΩΤΙΚΟΣ ΥΠΑΛΛ. | Ε.Ε.Τ. | Ε.Ε.Ε. | ΕΠΙΧΕΙΡ. | ΑΓΡΟΤΗΣ / ΚΤΗΝΟΤΡ. | ΦΟΙΤΗΤΗΣ / ΣΠΟΥΔΑΣΤ. / ΜΑΘΗΤ. | ΟΙΚΙΑΚΑ | ΣΥΝΤΑΞΙΟΥΧΟΣ | ΑΝΕΡΓΟΣ |
|------------------------|-----------------|------------------|--------|--------|----------|--------------------|-------------------------------|---------|--------------|---------|
| Συμφωνώ | 13 | 15,1 | 5,8 | 22,7 | 2,8 | 5,8 | 27,7 | 2,5 | 8,3 | 7,5 |
| Μάλλον συμφωνώ | 8,5 | 9 | 3 | 7,5 | 7,5 | 5,8 | 16,4 | 3,1 | 5,7 | 4,4 |
| Μάλλον διαφωνώ | 10,2 | 7,8 | 7 | 10,1 | 13,2 | 0 | 14,8 | 9,3 | 6,6 | 6,2 |
| Διαφωνώ | 66,1 | 66 | 82,4 | 58,4 | 74,2 | 88,4 | 35,2 | 83,3 | 77,2 | 78,4 |
| Συμφωνώ/Μάλλον συμφωνώ | 21,4 | 24,1 | 8,8 | 30,2 | 10,3 | 11,6 | 44,1 | 5,6 | 14 | 11,9 |
| Μάλλον διαφωνώ/Διαφωνώ | 76,4 | 73,8 | 89,3 | 68,5 | 87,5 | 88,4 | 49,9 | 92,6 | 83,8 | 84,5 |
| Δ.Ξ./Δ.Α | 2,2 | 2,1 | 1,8 | 1,3 | 2,2 | 0 | 6 | 1,8 | 2,2 | 3,6 |

| | ΑΝΩΤΕΡΗ > ΜΕΣΑΙΑ | ΜΕΣΑΙΑ ΤΑΞΗ | ΚΑΤΩΤΕΡΗ > ΜΕΣΑΙΑ | ΑΤΤΙΚΗ | ΜΑΚΕΔΟΝΙΑ | ΘΡΑΚΗ | ΗΠΕΙΡΟΣ | ΣΤ. ΕΛΛΑΔΑ & ΕΥΒΟΙΑ | ΠΕΛ/ ΝΗΣΟΣ | ΚΡΗΤΗ | ΑΙΓΑΙΟ | ΙΟΝΙΟ | ΘΕΣΣΑΛΙΑ |
|------------------------|------------------|-------------|-------------------|--------|-----------|-------|---------|---------------------|------------|-------|--------|-------|----------|
| Συμφωνώ | 8,8 | 10,4 | 11,3 | 14 | 9,6 | 7,7 | 15,9 | 12,4 | 5,2 | 13,4 | 13,5 | 3,3 | 7,4 |
| Μάλλον συμφωνώ | 6 | 7,4 | 6,4 | 9,6 | 5,2 | 11,4 | 10,5 | 3 | 1,5 | 4,8 | 8,2 | 4,5 | 9 |
| Μάλλον διαφωνώ | 9,2 | 8,4 | 8,2 | 9,5 | 6,5 | 12,1 | 10,6 | 6,8 | 9,6 | 5,2 | 6,8 | 16,4 | 4,9 |
| Διαφωνώ | 71 | 71,7 | 71,9 | 65 | 76,2 | 66,6 | 51,2 | 77,8 | 81,2 | 74,6 | 68,6 | 72,5 | 76,8 |
| Συμφωνώ/Μάλλον συμφωνώ | 14,8 | 17,8 | 17,6 | 23,6 | 14,8 | 19 | 26,4 | 15,4 | 6,8 | 18,3 | 21,7 | 7,7 | 16,3 |
| Μάλλον διαφωνώ/Διαφωνώ | 80,1 | 80,1 | 80,2 | 74,5 | 82,8 | 78,8 | 61,8 | 84,6 | 90,8 | 79,7 | 75,4 | 88,9 | 81,7 |
| Δ.Ξ./Δ.Α | 5,1 | 2,1 | 2,2 | 1,9 | 2,4 | 2,2 | 11,8 | 0 | 2,5 | 2 | 2,9 | 3,4 | 1,9 |

| | ΣΥΡΙΖΑ | ΝΔ | Χρυσή Αυγή | ΠΑΣΟΚ - Δημοκρατική Συμπαράταξη | ΚΚΕ | Το Ποτάμι | Ανεξάρτητοι Έλληνες | Ένωση Κεντρώων |
|------------------------|--------|------|------------|---------------------------------|------|-----------|---------------------|----------------|
| Συμφωνώ | 15,5 | 5,2 | 0 | 7,9 | 23,7 | 14,4 | 7,8 | 20,9 |
| Μάλλον συμφωνώ | 5,2 | 7,3 | 0 | 4,3 | 12,7 | 7,8 | 0 | 15,8 |
| Μάλλον διαφωνώ | 10,6 | 6,6 | 0 | 15 | 5,8 | 11,1 | 0 | 0 |
| Διαφωνώ | 65,1 | 80,4 | 97 | 72,8 | 57,8 | 62 | 92,2 | 63,3 |
| Συμφωνώ/Μάλλον συμφωνώ | 20,7 | 12,4 | 0 | 12,2 | 36,4 | 22,1 | 7,8 | 36,7 |
| Μάλλον διαφωνώ/Διαφωνώ | 75,8 | 86,9 | 97 | 87,8 | 63,6 | 73,1 | 92,2 | 63,3 |
| Δ.Ξ./Δ.Α | 3,5 | 0,6 | 3 | 0 | 0 | 4,8 | 0 | 0 |

| | Άκρα αριστερά | Αριστερά | Κεντροαριστερά | Κέντρο | Κεντροδεξιά | Δεξιά | Άκρα δεξιά | Δεν με εκφράζει ο άξονας (αυθόρμητα) | Δ.Ξ. / Δ.Α. |
|------------------------|---------------|----------|----------------|--------|-------------|-------|------------|--------------------------------------|-------------|
| Συμφωνώ | 36,9 | 24,5 | 18,8 | 8,4 | 5,2 | 7,8 | 2,3 | 9,9 | 10,7 |
| Μάλλον συμφωνώ | 23,5 | 5,9 | 9,6 | 8,1 | 6,2 | 1,5 | 2,9 | 6,6 | 6 |
| Μάλλον διαφωνώ | 6,2 | 10,6 | 17,6 | 7,8 | 5,3 | 8,7 | 2,2 | 4,5 | 2,7 |
| Διαφωνώ | 33,3 | 55 | 51,4 | 74,5 | 82,5 | 79,8 | 90,3 | 75,3 | 70,7 |
| Συμφωνώ/Μάλλον συμφωνώ | 60,5 | 30,3 | 28,4 | 16,5 | 11,4 | 9,4 | 5,2 | 16,6 | 16,7 |
| Μάλλον διαφωνώ/Διαφωνώ | 39,5 | 65,6 | 69 | 82,3 | 87,8 | 88,5 | 92,6 | 79,8 | 73,4 |
| Δ.Ξ./Δ.Α | 0 | 4 | 2,6 | 1,2 | 0,9 | 2,2 | 2,2 | 3,7 | 9,9 |

| | ΔΕΝ ΤΑ ΒΓΑΖΩ ΠΕΡΑ | ΜΕ ΜΕΓΑΛΕΣ ΔΥΣΚΟΛΙΕΣ | ΔΕΝ ΜΟΥ ΜΕΝΟΥΝ ΠΟΛΛΑ ΣΤΗΝ ΑΚΡΗ | ΑΝΕΤΟΣ ΟΙΚΟΝΟΜΙΚΑ |
|------------------------|-------------------|----------------------|--------------------------------|-------------------|
| Συμφωνώ | 5,3 | 8,9 | 14,2 | 9,7 |
| Μάλλον συμφωνώ | 7,2 | 5,2 | 7,7 | 12,1 |
| Μάλλον διαφωνώ | 5,5 | 7,5 | 9,5 | 10 |
| Διαφωνώ | 80,7 | 75,7 | 66,7 | 63,9 |
| Συμφωνώ/Μάλλον συμφωνώ | 12,5 | 14,1 | 21,9 | 21,8 |
| Μάλλον διαφωνώ/Διαφωνώ | 86,1 | 83,2 | 76,2 | 73,9 |
| Δ.Ξ./Δ.Α | 1,4 | 2,8 | 1,9 | 4,4 |

| | Δημοψήφισμα/Όχι | Δημοψήφισμα/Ναι |
|------------------------|-----------------|-----------------|
| Συμφωνώ | 11,9 | 10,2 |
| Μάλλον συμφωνώ | 7,3 | 4,6 |
| Μάλλον διαφωνώ | 7 | 10,1 |
| Διαφωνώ | 72 | 73,2 |
| Συμφωνώ/Μάλλον συμφωνώ | 19,2 | 14,8 |
| Μάλλον διαφωνώ/Διαφωνώ | 79 | 83,3 |
| Δ.Ξ./Δ.Α | 1,8 | 1,8 |

Πίνακας Α15.3: Τη νομική αναγνώριση ταυτότητας φύλου (αλλαγή φύλου)

| | ΣΥΝΟΛΟ | ΑΝΔΡΑΣ | | | | | ΓΥΝΑΙΚΑ | | | | | Α' ΒΑΘΜΙΑ | Β' ΒΑΘΜΙΑ | Γ' ΒΑΘΜΙΑ | ΜΕΤΑΠΤ. / ΔΙΔΑΚΤ. |
|------------------------|--------|--------|-------|-------|-------|------|---------|-------|-------|-------|------|-----------|-----------|-----------|-------------------|
| | | 17-24 | 25-39 | 40-54 | 55-64 | 65+ | 17-24 | 25-39 | 40-54 | 55-64 | 65+ | | | | |
| Συμφωνώ | 30,3 | 22,6 | 37,7 | 32,6 | 34,1 | 31,1 | 32,1 | 20,6 | 17,2 | 28,7 | 32,7 | 34,6 | | | |
| Μάλλον συμφωνώ | 12,6 | 12,1 | 13,1 | 12,9 | 12,9 | 15,2 | 11,6 | 8,7 | 3,7 | 9,3 | 15,1 | 17,8 | | | |
| Μάλλον διαφωνώ | 7,7 | 8,8 | 6,7 | 9,5 | 8,3 | 7,8 | 7,1 | 6,6 | 3,7 | 7 | 8,4 | 10,4 | | | |
| Διαφωνώ | 45,8 | 54 | 38,1 | 41,8 | 41 | 43,5 | 44,1 | 60,6 | 74,1 | 50,3 | 40,2 | 35,8 | | | |
| Συμφωνώ/Μάλλον συμφωνώ | 42,9 | 34,7 | 50,7 | 45,5 | 47 | 46,3 | 43,7 | 29,3 | 20,9 | 38 | 47,9 | 52,4 | | | |
| Μάλλον διαφωνώ/Διαφωνώ | 53,6 | 62,8 | 44,8 | 51,3 | 49,3 | 51,3 | 51,2 | 67,2 | 77,8 | 57,4 | 48,6 | 46,2 | | | |
| Δ.Ξ./Δ.Α | 3,5 | 2,6 | 4,4 | 3,1 | 3,8 | 2,4 | 5,2 | 3,5 | 1,2 | 4,6 | 3,5 | 1,4 | | | |

| | < 500 € | 501 - 1.000 € | 1.001 - 1.500 € | 1.501 - 2.000 € | 2.001 - 3.000 € | > 3.001 € | Δ.Α. |
|------------------------|---------|---------------|-----------------|-----------------|-----------------|-----------|------|
| Συμφωνώ | 34,9 | 28 | 31,1 | 28,7 | 20,3 | 29,8 | 30,2 |
| Μάλλον συμφωνώ | 11,8 | 14,5 | 13,1 | 12,1 | 7,8 | 5,8 | 11 |
| Μάλλον διαφωνώ | 4 | 8,4 | 8,7 | 13,1 | 8,8 | 8,5 | 7,5 |
| Διαφωνώ | 47 | 45 | 44,6 | 44,6 | 63 | 56 | 45,2 |
| Συμφωνώ/Μάλλον συμφωνώ | 46,8 | 42,5 | 44,2 | 40,8 | 28,2 | 35,5 | 41,2 |
| Μάλλον διαφωνώ/Διαφωνώ | 51,1 | 53,4 | 53,3 | 57,8 | 71,8 | 64,5 | 52,8 |
| Δ.Ξ./Δ.Α | 2,1 | 4,1 | 2,5 | 1,5 | 0 | 0 | 6 |

| | ΔΗΜΟΣΙΟΣ ΥΠΑΛΛ. | ΙΔΙΩΤΙΚΟΣ ΥΠΑΛΛ. | Ε.Ε.Τ. | Ε.Ε.Ε. | ΕΠΙΧΕΙΡ. | ΑΓΡΟΤΗΣ / ΚΤΗΝΟΤΡ. | ΦΟΙΤΗΤΗΣ / ΣΠΟΥΔΑΣΤ. / ΜΑΘΗΤ. | ΟΙΚΙΑΚΑ | ΣΥΝΤΑΞΙΟΥΧΟΣ | ΑΝΕΡΓΟΣ |
|------------------------|-----------------|------------------|--------|--------|----------|--------------------|-------------------------------|---------|--------------|---------|
| Συμφωνώ | 30,6 | 37,2 | 22,8 | 35,4 | 21,1 | 25,8 | 40,1 | 28,6 | 26,1 | 29,9 |
| Μάλλον συμφωνώ | 17,1 | 10,9 | 9,8 | 17,5 | 13,1 | 17,6 | 18,9 | 6,9 | 12,4 | 11,5 |
| Μάλλον διαφωνώ | 11,2 | 9,5 | 6,6 | 4,5 | 5,4 | 7,5 | 4,1 | 3,7 | 8,5 | 6,7 |
| Διαφωνώ | 37,3 | 40 | 56,2 | 42,6 | 57,3 | 43,1 | 30,9 | 56,6 | 48,1 | 49,6 |
| Συμφωνώ/Μάλλον συμφωνώ | 47,7 | 48,1 | 32,7 | 52,9 | 34,2 | 43,4 | 58,9 | 35,6 | 38,5 | 41,4 |
| Μάλλον διαφωνώ/Διαφωνώ | 48,5 | 49,5 | 62,8 | 47,1 | 62,8 | 50,6 | 35 | 60,3 | 56,7 | 56,3 |
| Δ.Ξ./Δ.Α | 3,8 | 2,3 | 4,5 | 0 | 3,1 | 6 | 6,1 | 4,1 | 4,8 | 2,3 |

| | ΑΝΩΤΕΡΗ > ΜΕΣΑΙΑ | ΜΕΣΑΙΑ ΤΑΞΗ | ΚΑΤΩΤΕΡΗ > ΜΕΣΑΙΑ | ΑΤΤΙΚΗ | ΜΑΚΕΔΟΝΙΑ | ΘΡΑΚΗ | ΗΠΕΙΡΟΣ | ΣΤ. ΕΛΛΑΔΑ & ΕΥΒΟΙΑ | ΠΕΛ/ ΝΗΣΟΣ | ΚΡΗΤΗ | ΑΙΓΑΙΟ | ΙΟΝΙΟ | ΘΕΣΣΑΛΙΑ |
|------------------------|------------------|-------------|-------------------|--------|-----------|-------|---------|---------------------|------------|-------|--------|-------|----------|
| Συμφωνώ | 34,3 | 29,8 | 29,1 | 34,7 | 29,1 | 23,9 | 27,8 | 25,4 | 24,9 | 34,8 | 24,6 | 32,2 | 30 |
| Μάλλον συμφωνώ | 12,6 | 14,5 | 9,5 | 15,1 | 14,4 | 14,7 | 4,6 | 5,4 | 15,8 | 5,3 | 12,2 | 14,3 | 5,3 |
| Μάλλον διαφωνώ | 6,4 | 8,1 | 6,9 | 8,1 | 7,3 | 10 | 13,2 | 6,7 | 6 | 10,3 | 6,9 | 11 | 5,1 |
| Διαφωνώ | 44,3 | 45,1 | 49,3 | 39 | 46,6 | 49,2 | 45,3 | 58,5 | 48 | 44,6 | 50,9 | 39,2 | 58,6 |
| Συμφωνώ/Μάλλον συμφωνώ | 46,8 | 44,3 | 38,6 | 49,8 | 43,6 | 38,6 | 32,4 | 30,7 | 40,7 | 40 | 36,8 | 46,5 | 35,2 |
| Μάλλον διαφωνώ/Διαφωνώ | 50,7 | 53,1 | 56,1 | 47,1 | 53,9 | 59,2 | 58,5 | 65,2 | 54,1 | 54,9 | 57,8 | 50,2 | 63,7 |
| Δ.Ξ./Δ.Α | 2,5 | 2,6 | 5,3 | 3,1 | 2,5 | 2,2 | 9,1 | 4 | 5,2 | 5 | 5,4 | 3,3 | 1,1 |

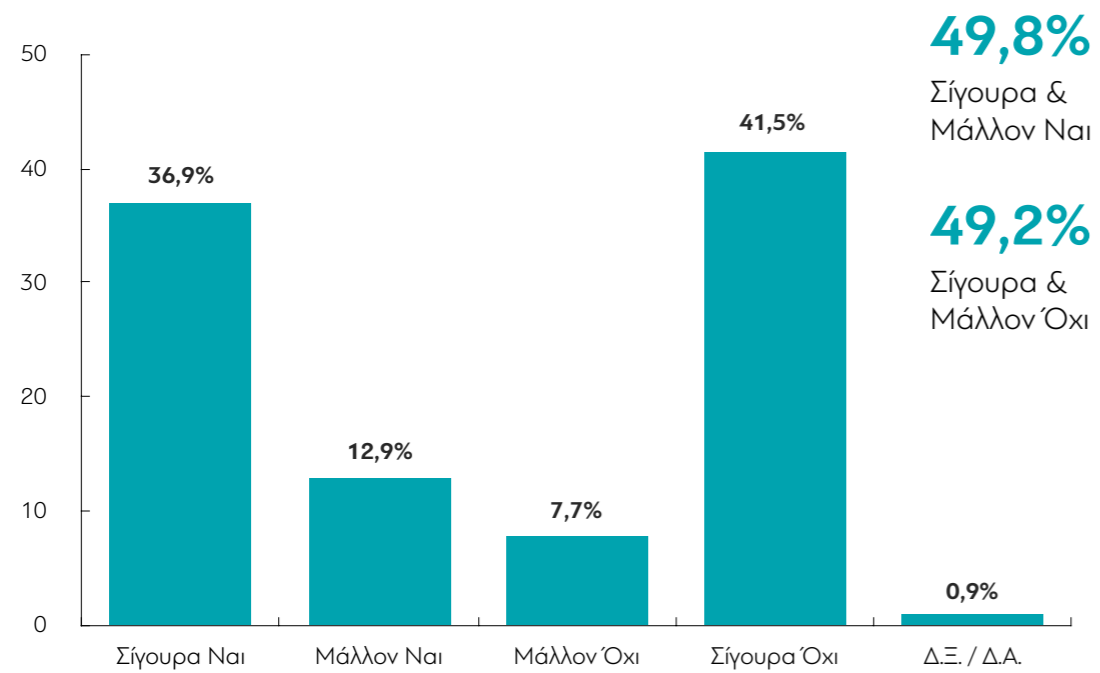
| | ΣΥΡΙΖΑ | ΝΔ | Χρυσή Αυγή | ΠΑΣΟΚ - Δημοκρατική Συμπράταξη | ΚΚΕ | Το Ποτάμι | Ανεξάρτητοι Έλληνες | Ένωση Κεντρώων |
|------------------------|--------|------|------------|--------------------------------|------|-----------|---------------------|----------------|
| Συμφωνώ | 42,9 | 17,4 | 10,3 | 22,2 | 39,6 | 39,6 | 14,1 | 36 |
| Μάλλον συμφωνώ | 13,7 | 11,4 | 6,7 | 20 | 13,9 | 20,1 | 7 | 21,3 |
| Μάλλον διαφωνώ | 7,2 | 6,9 | 0 | 11,2 | 3,9 | 7,5 | 7,7 | 9,5 |
| Διαφωνώ | 32 | 62,2 | 83 | 45,1 | 40,6 | 28,3 | 71,2 | 33,2 |
| Συμφωνώ/Μάλλον συμφωνώ | 56,6 | 28,8 | 17 | 42,2 | 53,5 | 59,7 | 21,1 | 57,3 |
| Μάλλον διαφωνώ/Διαφωνώ | 39,1 | 69,1 | 83 | 56,4 | 44,5 | 35,8 | 78,9 | 42,7 |
| Δ.Ξ./Δ.Α | 4,2 | 2,1 | 0 | 1,4 | 2 | 4,5 | 0 | 0 |

| | Άκρα αριστερά | Αριστερά | Κεντροαριστερά | Κέντρο | Κεντροδεξιά | Δεξιά | Άκρα δεξιά | Δεν με εκφράζει ο άξονας (αυθόρμητα) | Δ.Ξ. / Δ.Α. |
|------------------------|---------------|----------|----------------|--------|-------------|-------|------------|--------------------------------------|-------------|
| Συμφωνώ | 59,4 | 54,7 | 43,4 | 31,4 | 14,8 | 18,4 | 13,3 | 30,7 | 22,3 |
| Μάλλον συμφωνώ | 7,5 | 11,6 | 18,1 | 14,5 | 13,7 | 9,3 | 4,5 | 8,7 | 7,2 |
| Μάλλον διαφωνώ | 0 | 4,1 | 7,7 | 9,7 | 9,8 | 4,5 | 0 | 5,1 | 19,9 |
| Διαφωνώ | 21,1 | 25,7 | 28,1 | 41 | 58,6 | 65,4 | 80 | 51,5 | 43,6 |
| Συμφωνώ/Μάλλον συμφωνώ | 66,9 | 66,3 | 61,4 | 45,9 | 28,5 | 27,7 | 17,8 | 39,4 | 29,5 |
| Μάλλον διαφωνώ/Διαφωνώ | 21,1 | 29,8 | 35,7 | 50,6 | 68,4 | 70 | 80 | 56,6 | 63,5 |
| Δ.Ξ./Δ.Α | 12 | 3,9 | 2,8 | 3,5 | 3,1 | 2,4 | 2,2 | 4 | 6,9 |

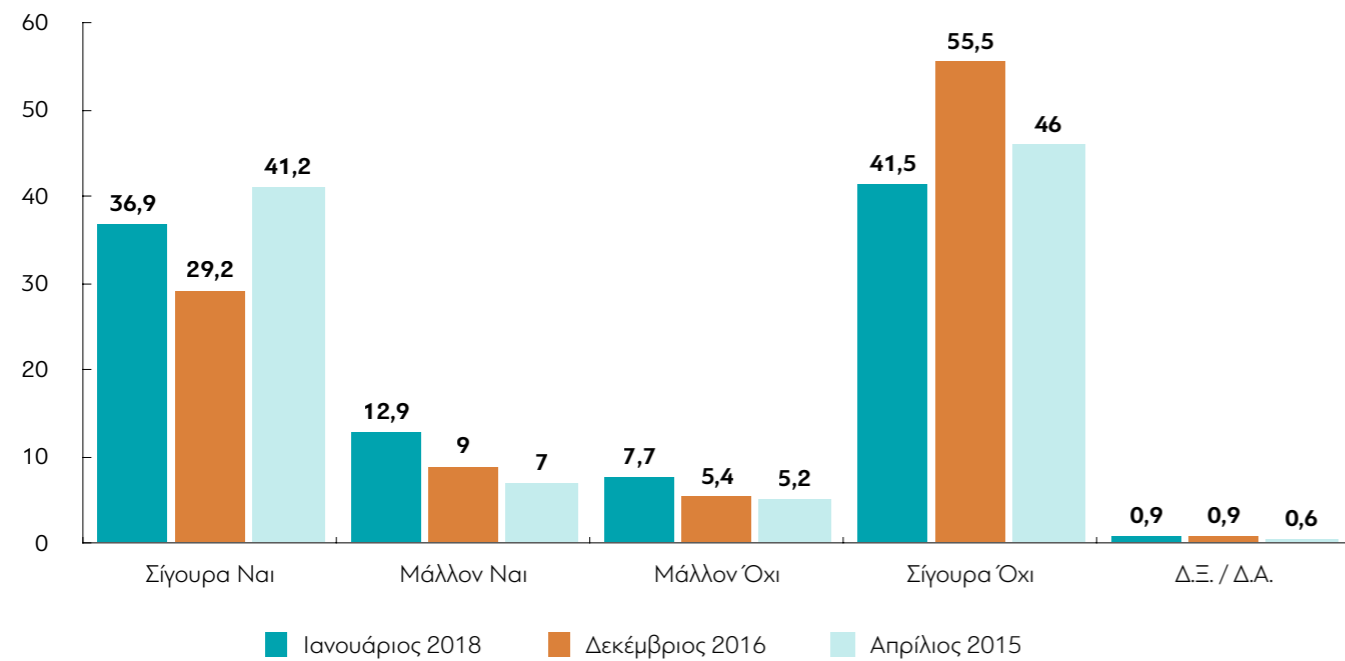
| | ΔΕΝ ΤΑ ΒΓΑΖΩ ΠΕΡΑ | ΜΕ ΜΕΓΑΛΕΣ ΔΥΣΚΟΛΙΕΣ | ΔΕΝ ΜΟΥ ΜΕΝΟΥΝ ΠΟΛΛΑ ΣΤΗΝ ΑΚΡΗ | ΑΝΕΤΟΣ ΟΙΚΟΝΟΜΙΚΑ |
|------------------------|-------------------|----------------------|--------------------------------|-------------------|
| Συμφωνώ | 24,2 | 28,2 | 34 | 26,9 |
| Μάλλον συμφωνώ | 7,3 | 11,7 | 13,9 | 15,9 |
| Μάλλον διαφωνώ | 6,6 | 7,4 | 8,1 | 8 |
| Διαφωνώ | 57,2 | 48,1 | 41,3 | 49,2 |
| Συμφωνώ/Μάλλον συμφωνώ | 31,5 | 39,9 | 47,9 | 42,7 |
| Μάλλον διαφωνώ/Διαφωνώ | 63,8 | 55,5 | 49,4 | 57,3 |
| Δ.Ξ./Δ.Α | 4,6 | 4,7 | 2,7 | 0 |

| | Δημοψήφισμα/Όχι | Δημοψήφισμα/Ναι |
|------------------------|-----------------|-----------------|
| Συμφωνώ | 31,2 | 30,5 |
| Μάλλον συμφωνώ | 12,2 | 12,5 |
| Μάλλον διαφωνώ | 8,3 | 7,2 |
| Διαφωνώ | 45,2 | 46 |
| Συμφωνώ/Μάλλον συμφωνώ | 43,4 | 43 |
| Μάλλον διαφωνώ/Διαφωνώ | 53,5 | 53,2 |
| Δ.Ξ./Δ.Α | 3,1 | 3,8 |

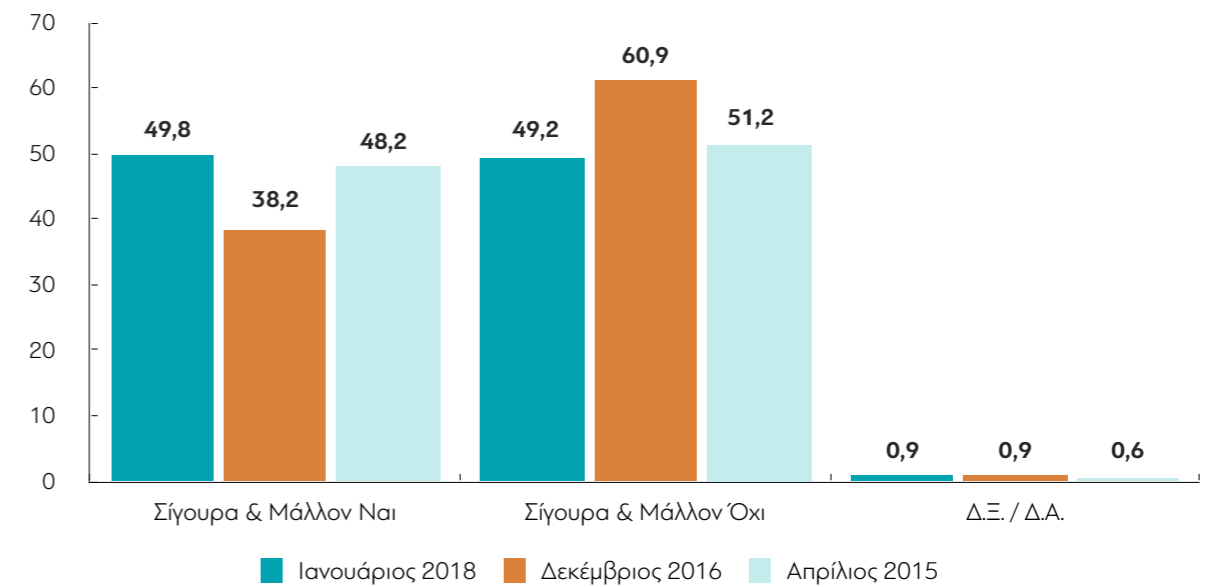
A16. Θα συμφωνούσατε ή θα διαφωνούσατε με την επαναφορά της θανατικής ποινής για ορισμένα εγκλήματα;



ΜΕΤΑΒΟΛΕΣ ΑΠΟ ΤΙΣ ΠΡΟΗΓΟΥΜΕΝΕΣ ΜΕΤΡΗΣΕΙΣ



ΜΕΤΑΒΟΛΕΣ ΑΠΟ ΤΙΣ ΠΡΟΗΓΟΥΜΕΝΕΣ ΜΕΤΡΗΣΕΙΣ



Πίνακας Α16: Θα συμφωνούσατε ή θα διαφωνούσατε με την επαναφορά της θανατικής ποινής για ορισμένα εγκλήματα;

| | ΣΥΝΟΛΟ | ΑΝΔΡΑΣ ΓΥΝΑΙΚΑ | | | | | 17-24 | 25-39 | 40-54 | 55-64 | 65+ | Α' ΒΑΘΜΙΑ | Β' ΒΑΘΜΙΑ | Γ' ΒΑΘΜΙΑ | ΜΕΤΑΠΤ. / ΔΙΔΑΚΤ. |
|------------------------|--------|----------------|---------|-------|-------|-------|-------|-------|-------|-------|------|-----------|-----------|-----------|-------------------|
| | | ΑΝΔΡΑΣ | ΓΥΝΑΙΚΑ | 17-24 | 25-39 | 40-54 | | | | | | | | | |
| Συμφωνώ | 36,9 | 37,1 | 36,7 | 20,4 | 38,5 | 37,5 | 34,8 | 45,7 | 59,6 | 41,2 | 32,5 | 27,5 | | | |
| Μάλλον συμφωνώ | 12,9 | 11,6 | 14,2 | 13,1 | 9,8 | 14 | 14,7 | 13,5 | 9,8 | 15 | 12,1 | 11,9 | | | |
| Μάλλον διαφωνώ | 7,7 | 7,6 | 7,9 | 9,9 | 8,4 | 7,3 | 7,9 | 6,1 | 2,4 | 4,8 | 10,2 | 9,4 | | | |
| Διαφωνώ | 41,5 | 43,5 | 39,7 | 55,6 | 42,9 | 40,3 | 40,5 | 34,2 | 28,2 | 37,5 | 44,6 | 50,5 | | | |
| Συμφωνώ/Μάλλον συμφωνώ | 49,8 | 48,7 | 50,9 | 33,5 | 48,3 | 51,5 | 49,6 | 59,2 | 69,4 | 56,2 | 44,6 | 39,3 | | | |
| Μάλλον διαφωνώ/Διαφωνώ | 49,2 | 51 | 47,5 | 65,5 | 51,3 | 47,5 | 48,4 | 40,3 | 30,6 | 42,3 | 54,8 | 59,9 | | | |
| Δ.Ξ./Δ.Α | 0,9 | 0,3 | 1,5 | 1 | 0,4 | 1 | 2 | 0,4 | 0 | 1,6 | 0,6 | 0,7 | | | |

| | Δ.Α. | | | | | |
|------------------------|---------|---------------|-----------------|-----------------|-----------------|-----------|
| | < 500 € | 501 - 1.000 € | 1.001 - 1.500 € | 1.501 - 2.000 € | 2.001 - 3.000 € | > 3.001 € |
| Συμφωνώ | 43,7 | 39,7 | 32,6 | 24,6 | 31,4 | 34,4 |
| Μάλλον συμφωνώ | 13,7 | 14,5 | 13,1 | 15 | 7,4 | 17,1 |
| Μάλλον διαφωνώ | 8,4 | 7,2 | 8,4 | 10,4 | 4 | 4,2 |
| Διαφωνώ | 33,9 | 37,4 | 45,8 | 50 | 57,2 | 39,6 |
| Συμφωνώ/Μάλλον συμφωνώ | 57,4 | 54,2 | 45,7 | 39,6 | 38,8 | 51,5 |
| Μάλλον διαφωνώ/Διαφωνώ | 42,2 | 44,6 | 54,3 | 60,4 | 61,2 | 43,8 |
| Δ.Ξ./Δ.Α | 0,4 | 1,2 | 0 | 0 | 0 | 4,7 |

| | Δ.Α. | | | | | | | | | |
|------------------------|-----------------|------------------|--------|--------|----------|--------------------|-------------------------------|---------|--------------|---------|
| | ΔΗΜΟΣΙΟΣ ΥΠΑΛΛ. | ΙΔΙΩΤΙΚΟΣ ΥΠΑΛΛ. | Ε.Ε.Τ. | Ε.Ε.Ε. | ΕΠΙΧΕΙΡ. | ΑΓΡΟΤΗΣ / ΚΤΗΝΟΤΡ. | ΦΟΙΤΗΤΗΣ / ΣΠΟΥΔΑΣΤ. / ΜΑΘΗΤ. | ΟΙΚΙΑΚΑ | ΣΥΝΤΑΞΙΟΥΧΟΣ | ΑΝΕΡΓΟΣ |
| Συμφωνώ | 25,7 | 38,9 | 38,9 | 24,9 | 52,7 | 48,8 | 14,5 | 42,1 | 40,7 | 42,8 |
| Μάλλον συμφωνώ | 11,3 | 13,1 | 11,4 | 7 | 9,4 | 7,5 | 14,9 | 11,9 | 17 | 11,2 |
| Μάλλον διαφωνώ | 11,8 | 6,9 | 5,3 | 8,2 | 7,5 | 5,8 | 6,3 | 10,5 | 7,9 | 5,1 |
| Διαφωνώ | 50,6 | 40 | 43,5 | 60 | 30,4 | 37,9 | 64,3 | 34,5 | 33,5 | 39,4 |
| Συμφωνώ/Μάλλον συμφωνώ | 37 | 52,1 | 50,4 | 31,9 | 62,1 | 56,2 | 29,4 | 54 | 57,7 | 54 |
| Μάλλον διαφωνώ/Διαφωνώ | 62,4 | 46,8 | 48,8 | 68,1 | 37,9 | 43,8 | 70,6 | 45 | 41,4 | 44,5 |
| Δ.Ξ./Δ.Α | 0,6 | 1,1 | 0,9 | 0 | 0 | 0 | 0 | 1 | 0,9 | 1,5 |

| | ΑΝΩΤΕΡΗ > ΜΕΣΙΑΙΑ | | | ΑΤΤΙΚΗ ΜΑΚΕΔΟΝΙΑ ΘΡΑΚΗ ΗΠΕΙΡΟΣ ΣΤ. ΕΛΛΑΔΑ & ΕΥΒΟΙΑ | | | | | | | | | |
|------------------------|-------------------|------|--------------------|----------------------------------------------------|-----------|-------|---------|---------------------|------------|-------|--------|-------|----------|
| | ΜΕΣΙΑΙΑ | ΤΑΞΗ | ΚΑΤΩΤΕΡΗ > ΜΕΣΙΑΙΑ | ΑΤΤΙΚΗ | ΜΑΚΕΔΟΝΙΑ | ΘΡΑΚΗ | ΗΠΕΙΡΟΣ | ΣΤ. ΕΛΛΑΔΑ & ΕΥΒΟΙΑ | ΠΕΛ/ ΝΗΣΟΣ | ΚΡΗΤΗ | ΑΙΓΑΙΟ | ΙΟΝΙΟ | ΘΕΣΣΑΛΙΑ |
| Συμφωνώ | 47,1 | 34,1 | 41,2 | 39,6 | 33,3 | 31,1 | 33,5 | 45,1 | 36,3 | 33,8 | 28,9 | 44 | 37,3 |
| Μάλλον συμφωνώ | 3,4 | 14 | 12,7 | 12 | 14,7 | 9,3 | 8,8 | 13,5 | 13,7 | 17,2 | 8,5 | 13,1 | 13,2 |
| Μάλλον διαφωνώ | 5,1 | 9,6 | 4,8 | 8,1 | 7,4 | 7 | 4,6 | 5 | 10,8 | 7,5 | 8,4 | 3,5 | 8 |
| Διαφωνώ | 42,6 | 41,5 | 40,3 | 39,5 | 43,2 | 52,6 | 50 | 36,4 | 39,2 | 40,4 | 52,2 | 36,1 | 41,5 |
| Συμφωνώ/Μάλλον συμφωνώ | 50,5 | 48,1 | 53,9 | 51,6 | 48,1 | 40,4 | 42,2 | 58,6 | 50 | 51 | 37,4 | 57,1 | 50,5 |
| Μάλλον διαφωνώ/Διαφωνώ | 47,7 | 51,1 | 45,2 | 47,6 | 50,6 | 59,6 | 54,5 | 41,4 | 50 | 47,8 | 60,6 | 39,6 | 49,5 |
| Δ.Ξ./Δ.Α | 1,8 | 0,8 | 0,9 | 0,9 | 1,4 | 0 | 3,2 | 0 | 0 | 1,2 | 1,9 | 3,3 | 0 |

| | ΕΝΩΣΗ ΚΕΝΤΡΩΩΝ | | | | | | | |
|------------------------|----------------|------|------------|--------------------------------|------|-----------|---------------------|----------------|
| | ΣΥΡΙΖΑ | ΝΔ | Χρυσή Αυγή | ΠΑΣΟΚ - Δημοκρατική Συμπράταξη | ΚΚΕ | Το Ποτάμι | Ανεξάρτητοι Έλληνες | Ένωση Κεντρώων |
| Συμφωνώ | 35,8 | 42,5 | 69,7 | 38 | 28 | 28,3 | 43,4 | 31,6 |
| Μάλλον συμφωνώ | 14,1 | 11,1 | 4,9 | 11,6 | 11,8 | 12,1 | 15,1 | 24,9 |
| Μάλλον διαφωνώ | 7 | 8,9 | 6,6 | 4,2 | 1,9 | 5,5 | 0 | 8 |
| Διαφωνώ | 41,9 | 37,5 | 18,8 | 46,2 | 55,8 | 49,2 | 41,5 | 35,6 |
| Συμφωνώ/Μάλλον συμφωνώ | 49,9 | 53,7 | 74,6 | 49,7 | 39,9 | 40,4 | 58,5 | 56,4 |
| Μάλλον διαφωνώ/Διαφωνώ | 48,9 | 46,3 | 25,4 | 50,3 | 57,7 | 54,7 | 41,5 | 43,6 |
| Δ.Ξ./Δ.Α | 1,2 | 0 | 0 | 0 | 2,4 | 4,9 | 0 | 0 |

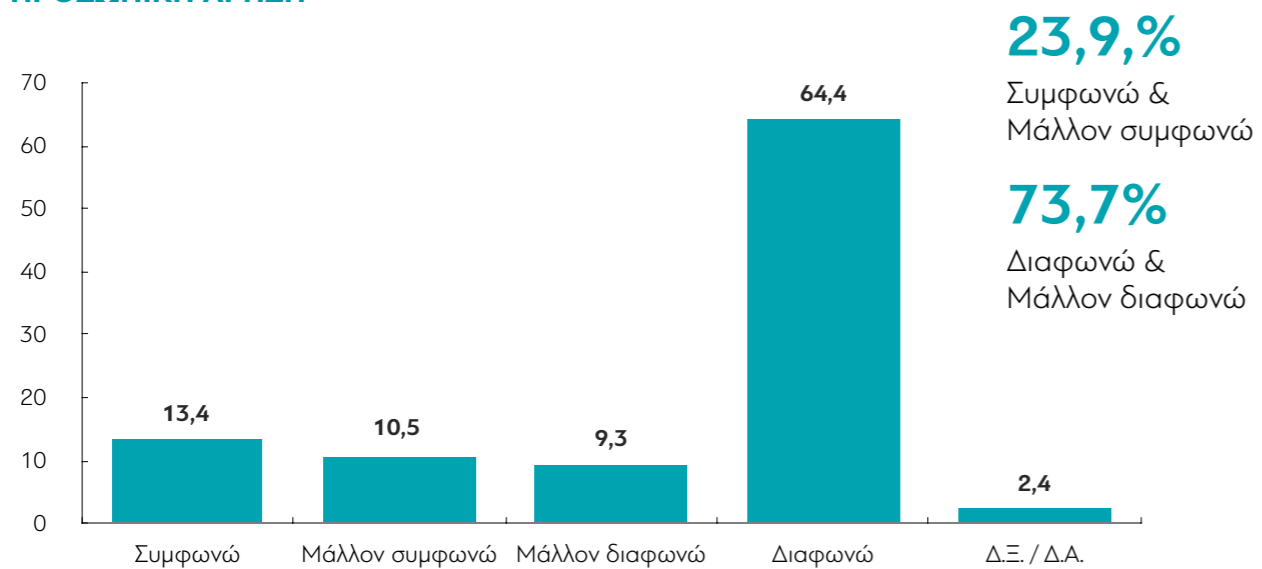
| | Δ.Α. | | | | | | | | |
|------------------------|---------------|----------|----------------|--------|-------------|-------|------------|--------------------------------------|-------------|
| | Άκρα αριστερά | Αριστερά | Κεντροαριστερά | Κέντρο | Κεντροδεξιά | Δεξιά | Άκρα δεξιά | Δεν με εκφράζει ο άξονας (αυθόρμητα) | Δ.Ξ. / Δ.Α. |
| Συμφωνώ | 15,5 | 24 | 23,3 | 35,5 | 38,3 | 51,7 | 72,1 | 44 | 33,1 |
| Μάλλον συμφωνώ | 21,4 | 15,2 | 10,6 | 17,3 | 12 | 8,2 | 8,7 | 9 | 15,3 |
| Μάλλον διαφωνώ | 0 | 8,3 | 11,1 | 6,4 | 9,8 | 9,2 | 2,2 | 5,8 | 4,6 |
| Διαφωνώ | 63,1 | 50,7 | 54,5 | 40,2 | 39,9 | 30,1 | 17 | 39,1 | 42,4 |
| Συμφωνώ/Μάλλον συμφωνώ | 36,9 | 39,2 | 33,9 | 52,9 | 50,3 | 59,9 | 80,8 | 53 | 48,4 |
| Μάλλον διαφωνώ/Διαφωνώ | 63,1 | 59 | 65,6 | 46,6 | 49,7 | 39,3 | 19,2 | 44,9 | 46,9 |
| Δ.Ξ./Δ.Α | 0 | 1,9 | 0,5 | 0,5 | 0 | 0,7 | 0 | 2,1 | 4,7 |

| | Δ.Α. | | | |
|------------------------|-------------------|----------------------|--------------------------------|-------------------|
| | ΔΕΝ ΤΑ ΒΓΑΖΩ ΠΕΡΑ | ΜΕ ΜΕΓΑΛΕΣ ΔΥΣΚΟΛΙΕΣ | ΔΕΝ ΜΟΥ ΜΕΝΟΥΝ ΠΟΛΛΑ ΣΤΗΝ ΑΚΡΗ | ΑΝΕΤΟΣ ΟΙΚΟΝΟΜΙΚΑ |
| Συμφωνώ | 49,5 | 40,2 | 32,2 | 32,7 |
| Μάλλον συμφωνώ | 12,6 | 13,2 | 12,6 | 13,8 |
| Μάλλον διαφωνώ | 3,2 | 7,9 | 8,2 | 6,7 |
| Διαφωνώ | 33,7 | 38,1 | 45,8 | 45,6 |
| Συμφωνώ/Μάλλον συμφωνώ | 62,1 | 53,4 | 44,8 | 46,5 |
| Μάλλον διαφωνώ/Διαφωνώ | 37 | 46 | 54,1 | 52,3 |
| Δ.Ξ./Δ.Α | 0,9 | 0,6 | 1,1 | 1,2 |

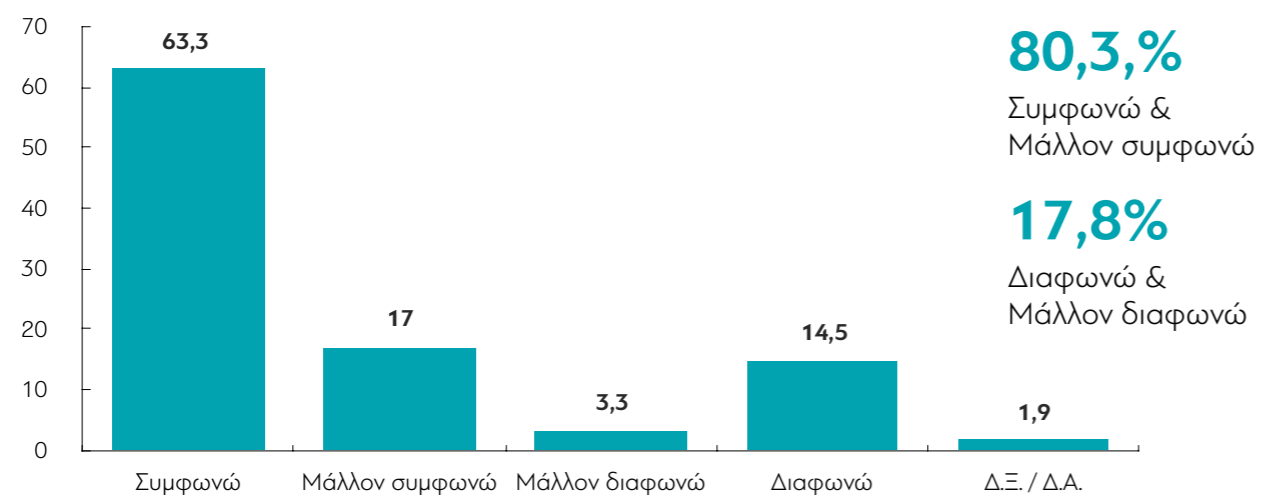
| | Δ.Α. | |
|------------------------|-----------------|-----------------|
| | Δημοψήφισμα/Όχι | Δημοψήφισμα/Ναι |
| Συμφωνώ | 37,3 | 39,1 |
| Μάλλον συμφωνώ | 12,9 | 12,3 |
| Μάλλον διαφωνώ | 7,6 | 8,6 |
| Διαφωνώ | 41,3 | 40,1 |
| Συμφωνώ/Μάλλον συμφωνώ | 50,2 | 51,4 |
| Μάλλον διαφωνώ/Διαφωνώ | 48,9 | 48,6 |
| Δ.Ξ./Δ.Α | 0,9 | 0 |

A17. Θα συμφωνούσατε ή θα διαφωνούσατε με τη νομιμοποίηση της ινδικής κάνναβης για:

ΠΡΟΣΩΠΙΚΗ ΧΡΗΣΗ

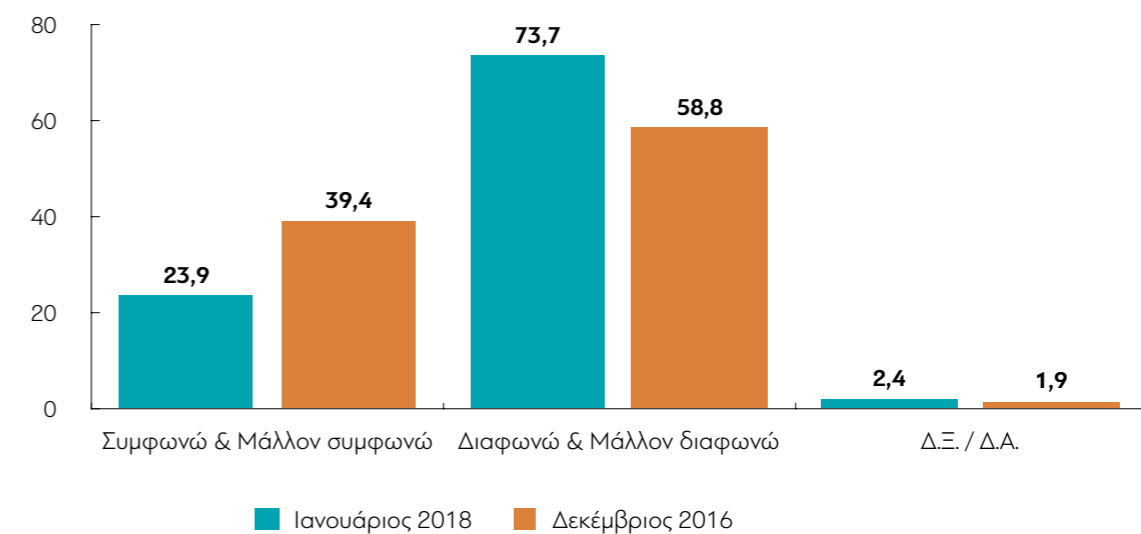


ΙΑΤΡΙΚΗ ΧΡΗΣΗ



ΜΕΤΑΒΟΛΕΣ ΑΠΟ ΤΙΣ ΠΡΟΗΓΟΥΜΕΝΕΣ ΜΕΤΡΗΣΕΙΣ

ΠΡΟΣΩΠΙΚΗ ΧΡΗΣΗ



Πίνακας Α17.1: Θα συμφωνούσατε ή θα διαφωνούσατε με τη νομιμοποίηση της ινδικής κάνναβης για προσωπική χρήση;

| | ΣΥΝΟΛΟ | ΑΝΔΡΑΣ | ΓΥΝΑΙΚΑ | 17-24 | 25-39 | 40-54 | 55-64 | 65+ | Α' ΒΑΘΜΙΑ | Β' ΒΑΘΜΙΑ | Γ' ΒΑΘΜΙΑ | ΜΕΤΑΠΤ. / ΔΙΔΑΚΤ. |
|------------------------|--------|--------|---------|-------|-------|-------|-------|------|-----------|-----------|-----------|-------------------|
| Συμφωνώ | 13,4 | 15,1 | 11,8 | 7,3 | 18,7 | 15,5 | 11,9 | 7,8 | 6,2 | 9,4 | 15,4 | 23,5 |
| Μάλλον συμφωνώ | 10,5 | 12,8 | 8,3 | 19,5 | 10,7 | 10,7 | 7,9 | 7,4 | 4,6 | 10,1 | 11,7 | 9,3 |
| Μάλλον διαφωνώ | 9,3 | 9,7 | 8,8 | 15,1 | 12,4 | 7,6 | 9,5 | 3,9 | 0 | 8 | 11,6 | 9,6 |
| Διαφωνώ | 64,4 | 60,7 | 67,9 | 56,1 | 56,3 | 63,4 | 67,9 | 78,7 | 85,6 | 69,6 | 59,3 | 55,5 |
| Συμφωνώ/Μάλλον συμφωνώ | 23,9 | 28 | 20,1 | 26,8 | 29,4 | 26,2 | 19,8 | 15,2 | 10,8 | 19,5 | 27,1 | 32,8 |
| Μάλλον διαφωνώ/Διαφωνώ | 73,7 | 70,4 | 76,7 | 71,2 | 68,7 | 70,9 | 77,4 | 82,7 | 85,6 | 77,7 | 70,9 | 65,1 |
| Δ.Ξ./Δ.Α | 2,4 | 1,6 | 3,2 | 2 | 1,9 | 2,9 | 2,8 | 2,1 | 3,5 | 2,8 | 2 | 2,1 |

| | < 500 € | 501 - 1.000 € | 1.001 - 1.500 € | 1.501 - 2.000 € | 2.001 - 3.000 € | > 3.001 € | Δ.Α. |
|------------------------|---------|---------------|-----------------|-----------------|-----------------|-----------|------|
| Συμφωνώ | 10,6 | 15,6 | 15,2 | 17,3 | 16 | 11,2 | 9,9 |
| Μάλλον συμφωνώ | 9,3 | 9,5 | 7,5 | 18,9 | 3,5 | 19,2 | 14 |
| Μάλλον διαφωνώ | 9,6 | 9,7 | 10,7 | 10,9 | 17 | 8,6 | 6 |
| Διαφωνώ | 68,8 | 62,4 | 63,8 | 52,8 | 63,4 | 61 | 67,2 |
| Συμφωνώ/Μάλλον συμφωνώ | 19,9 | 25,1 | 22,7 | 36,3 | 19,6 | 30,4 | 24 |
| Μάλλον διαφωνώ/Διαφωνώ | 78,4 | 72,1 | 74,5 | 63,7 | 80,4 | 69,6 | 73,1 |
| Δ.Ξ./Δ.Α | 1,7 | 2,8 | 2,8 | 0 | 0 | 0 | 2,9 |

| | ΔΗΜΟΣΙΟΣ ΥΠΑΛΛ. | ΙΔΙΩΤΙΚΟΣ ΥΠΑΛΛ. | Ε.Ε.Τ. | Ε.Ε.Ε. | ΕΠΙΧΕΙΡ. | ΑΓΡΟΤΗΣ / ΚΤΗΝΟΤΡ. | ΦΟΙΤΗΤΗΣ / ΣΠΟΥΔΑΣΤ. / ΜΑΘΗΤ. | ΟΙΚΙΑΚΑ | ΣΥΝΤΑΞΙΟΥΧΟΣ | ΑΝΕΡΓΟΣ |
|------------------------|-----------------|------------------|--------|--------|----------|--------------------|-------------------------------|---------|--------------|---------|
| Συμφωνώ | 16,1 | 15,1 | 16,7 | 27,7 | 17,8 | 12,1 | 6,1 | 9,1 | 9,9 | 12,2 |
| Μάλλον συμφωνώ | 10,6 | 12,6 | 6,5 | 14,5 | 5,9 | 5,8 | 29,6 | 9,3 | 7 | 10,8 |
| Μάλλον διαφωνώ | 12,9 | 13,8 | 5,3 | 10,8 | 11,7 | 0 | 4,3 | 4,9 | 7,2 | 8,9 |
| Διαφωνώ | 60,4 | 55,6 | 69 | 45,8 | 62,4 | 76,3 | 58,1 | 74,7 | 72,6 | 66,5 |
| Συμφωνώ/Μάλλον συμφωνώ | 26,7 | 27,8 | 23,2 | 42,2 | 23,6 | 17,9 | 35,7 | 18,3 | 16,8 | 22,9 |
| Μάλλον διαφωνώ/Διαφωνώ | 73,3 | 69,4 | 74,3 | 56,6 | 74,1 | 76,3 | 62,3 | 79,6 | 79,8 | 75,4 |
| Δ.Ξ./Δ.Α | 0 | 2,8 | 2,5 | 1,2 | 2,2 | 5,8 | 2 | 2,1 | 3,4 | 1,7 |

| | ΑΝΩΤΕΡΗ > ΜΕΣΙΑΙΑ | ΜΕΣΙΑΙΑ ΤΑΞΗ | ΚΑΤΩΤΕΡΗ > ΜΕΣΙΑΙΑ | ΑΤΤΙΚΗ | ΜΑΚΕΔΟΝΙΑ | ΘΡΑΚΗ | ΗΠΕΙΡΟΣ | ΣΤ. ΕΛΛΑΔΑ & ΕΥΒΟΙΑ | ΠΕΛ/ ΝΗΣΟΣ | ΚΡΗΤΗ | ΑΙΓΑΙΟ | ΙΟΝΙΟ | ΘΕΣΣΑΛΙΑ |
|------------------------|-------------------|--------------|--------------------|--------|-----------|-------|---------|---------------------|------------|-------|--------|-------|----------|
| Συμφωνώ | 19,1 | 13,3 | 11,7 | 13,8 | 10,1 | 21,6 | 17,1 | 14,4 | 11,3 | 16,8 | 5,3 | 18,4 | 20,4 |
| Μάλλον συμφωνώ | 4,3 | 12,1 | 8,2 | 12 | 9,6 | 12,5 | 8,6 | 5,8 | 13,4 | 5,6 | 10,7 | 11 | 10,3 |
| Μάλλον διαφωνώ | 3,3 | 10,9 | 7,4 | 8 | 11,7 | 9,1 | 12,5 | 9 | 8,9 | 8 | 12,6 | 3,4 | 7,7 |
| Διαφωνώ | 70,8 | 62,2 | 69,9 | 63,7 | 66,9 | 50,1 | 53,2 | 68,9 | 65,1 | 68,4 | 68,3 | 64 | 60,2 |
| Συμφωνώ/Μάλλον συμφωνώ | 23,4 | 25,4 | 19,9 | 25,8 | 19,7 | 34,1 | 25,6 | 20,3 | 24,7 | 22,4 | 16 | 29,4 | 30,8 |
| Μάλλον διαφωνώ/Διαφωνώ | 74,1 | 73,1 | 77,3 | 71,6 | 78,6 | 59,2 | 65,8 | 77,9 | 74 | 76,4 | 81 | 67,3 | 67,9 |
| Δ.Ξ./Δ.Α | 2,5 | 1,5 | 2,8 | 2,6 | 1,7 | 6,6 | 8,6 | 1,8 | 1,4 | 1,2 | 3 | 3,3 | 1,3 |

| | ΣΥΡΙΖΑ | ΝΔ | Χρυσή Αυγή | ΠΑΣΟΚ - Δημοκρατική Συμπράταξη | ΚΚΕ | Το Ποτάμι | Ανεξάρτητοι Έλληνες | Ένωση Κεντρώων |
|------------------------|--------|------|------------|--------------------------------|------|-----------|---------------------|----------------|
| Συμφωνώ | 16,5 | 9,6 | 18,1 | 7,2 | 14,2 | 21,5 | 14,8 | 16,7 |
| Μάλλον συμφωνώ | 12,4 | 7,8 | 2,4 | 8 | 3,5 | 22,3 | 0 | 8,4 |
| Μάλλον διαφωνώ | 9,1 | 6,5 | 2,3 | 10,8 | 11,9 | 8 | 8,2 | 20,3 |
| Διαφωνώ | 61,1 | 74,5 | 77,1 | 72,7 | 68,5 | 45,8 | 60,6 | 54,6 |
| Συμφωνώ/Μάλλον συμφωνώ | 28,9 | 17,4 | 20,5 | 15,2 | 17,7 | 43,8 | 14,8 | 25,1 |
| Μάλλον διαφωνώ/Διαφωνώ | 70,2 | 81 | 79,5 | 83,5 | 80,5 | 53,8 | 68,8 | 74,9 |
| Δ.Ξ./Δ.Α | 0,9 | 1,6 | 0 | 1,3 | 1,8 | 2,3 | 16,4 | 0 |

| | Άκρα αριστερά | Αριστερά | Κεντροαριστερά | Κέντρο | Κεντροδεξιά | Δεξιά | Άκρα δεξιά | Δεν με εκφράζει ο άξονας (αυθόρμητα) | Δ.Ξ. / Δ.Α. |
|------------------------|---------------|----------|----------------|--------|-------------|-------|------------|--------------------------------------|-------------|
| Συμφωνώ | 31,1 | 22,5 | 20,5 | 12,7 | 9,7 | 9,8 | 7,6 | 10,4 | 8,5 |
| Μάλλον συμφωνώ | 22,1 | 17,5 | 14,2 | 10,3 | 9,7 | 7,3 | 5,2 | 7,4 | 6,6 |
| Μάλλον διαφωνώ | 13,3 | 8,9 | 12,4 | 11,1 | 9,5 | 3,1 | 0 | 7,3 | 14 |
| Διαφωνώ | 27,3 | 50,2 | 50,9 | 64,1 | 70,7 | 75,9 | 87,3 | 70 | 62,8 |
| Συμφωνώ/Μάλλον συμφωνώ | 53,3 | 40 | 34,6 | 23 | 19,4 | 17,1 | 12,7 | 17,8 | 15,1 |
| Μάλλον διαφωνώ/Διαφωνώ | 40,6 | 59,1 | 63,4 | 75,2 | 80,2 | 79 | 87,3 | 77,3 | 76,8 |
| Δ.Ξ./Δ.Α | 6,1 | 0,9 | 2 | 1,9 | 0,4 | 3,9 | 0 | 4,9 | 8,2 |

| | ΔΕΝ ΤΑ ΒΓΑΖΩ ΠΕΡΑ | ΜΕ ΜΕΓΑΛΕΣ ΔΥΣΚΟΛΙΕΣ | ΔΕΝ ΜΟΥ ΜΕΝΟΥΝ ΠΟΛΛΑ ΣΤΗΝ ΑΚΡΗ | ΑΝΕΤΟΣ ΟΙΚΟΝΟΜΙΚΑ |
|------------------------|-------------------|----------------------|--------------------------------|-------------------|
| Συμφωνώ | 14 | 12,2 | 14,2 | 13,8 |
| Μάλλον συμφωνώ | 6 | 10 | 11,3 | 14,1 |
| Μάλλον διαφωνώ | 4,2 | 7,3 | 11,4 | 12,6 |
| Διαφωνώ | 69,4 | 68 | 61,1 | 58,3 |
| Συμφωνώ/Μάλλον συμφωνώ | 20 | 22,2 | 25,6 | 28 |
| Μάλλον διαφωνώ/Διαφωνώ | 73,6 | 75,3 | 72,5 | 70,9 |
| Δ.Ξ./Δ.Α | 6,3 | 2,4 | 1,9 | 1,1 |

| | Δημοψήφισμα/Όχι | Δημοψήφισμα/Ναι |
|------------------------|-----------------|-----------------|
| Συμφωνώ | 14,5 | 11,3 |
| Μάλλον συμφωνώ | 10,5 | 10,5 |
| Μάλλον διαφωνώ | 8,8 | 8,7 |
| Διαφωνώ | 63,6 | 68,4 |
| Συμφωνώ/Μάλλον συμφωνώ | 24,9 | 21,7 |
| Μάλλον διαφωνώ/Διαφωνώ | 72,4 | 77,2 |
| Δ.Ξ./Δ.Α | 2,6 | 1,1 |

Πίνακας A17.2: Θα συμφωνούσατε η θα διαφωνούσατε με τη νομιμοποίηση της ινδικής κάνναβης για ιατρική χρήση;

| | ΣΥΝΟΛΟ | ΑΝΔΡΑΣ | ΓΥΝΑΙΚΑ | 17-24 | 25-39 | 40-54 | 55-64 | 65+ | Α' ΒΑΘΜΙΑ | Β' ΒΑΘΜΙΑ | Γ' ΒΑΘΜΙΑ | ΜΕΤΑΠΤ. / ΔΙΔΑΚΤ. |
|------------------------|--------|--------|---------|-------|-------|-------|-------|------|-----------|-----------|-----------|-------------------|
| Συμφωνώ | 63,3 | 64,3 | 62,3 | 51,5 | 65,7 | 67,6 | 64,9 | 58,3 | 57,3 | 59,8 | 65,5 | 71,4 |
| Μάλλον συμφωνώ | 17 | 16,1 | 17,8 | 28,2 | 17,6 | 13,3 | 15,9 | 16,5 | 13,5 | 17,4 | 17,5 | 14 |
| Μάλλον διαφωνώ | 3,3 | 3,2 | 3,5 | 5,4 | 4,5 | 2,6 | 2,4 | 2,6 | 3,5 | 3,1 | 3,6 | 3,1 |
| Διαφωνώ | 14,5 | 14,7 | 14,3 | 11,9 | 11 | 14,8 | 14,9 | 19,9 | 23,2 | 17,2 | 12,1 | 9,3 |
| Συμφωνώ/Μάλλον συμφωνώ | 80,3 | 80,4 | 80,1 | 79,7 | 83,3 | 80,8 | 80,8 | 74,9 | 70,8 | 77,2 | 83 | 85,4 |
| Μάλλον διαφωνώ/Διαφωνώ | 17,8 | 17,9 | 17,8 | 17,2 | 15,5 | 17,5 | 17,2 | 22,6 | 26,8 | 20,3 | 15,7 | 12,3 |
| Δ.Ξ./Δ.Α | 1,9 | 1,7 | 2,1 | 3,1 | 1,2 | 1,7 | 2 | 2,6 | 2,4 | 2,5 | 1,4 | 2,2 |

| | < 500 € | 501 - 1.000 € | 1.001 - 1.500 € | 1.501 - 2.000 € | 2.001 - 3.000 € | > 3.001 € | Δ.Α. |
|------------------------|---------|---------------|-----------------|-----------------|-----------------|-----------|------|
| Συμφωνώ | 59,2 | 66,6 | 71 | 66,1 | 69,3 | 65,3 | 52,8 |
| Μάλλον συμφωνώ | 16,1 | 15,1 | 13,7 | 21,2 | 17,5 | 13 | 23,1 |
| Μάλλον διαφωνώ | 3,1 | 4,1 | 2,1 | 1,5 | 9 | 0 | 3,9 |
| Διαφωνώ | 19,5 | 12,7 | 11,1 | 11,2 | 4,2 | 17,4 | 17,7 |
| Συμφωνώ/Μάλλον συμφωνώ | 75,3 | 81,6 | 84,7 | 87,3 | 86,8 | 78,3 | 75,9 |
| Μάλλον διαφωνώ/Διαφωνώ | 22,7 | 16,8 | 13,2 | 12,7 | 13,2 | 17,4 | 21,6 |
| Δ.Ξ./Δ.Α | 2 | 1,6 | 2,2 | 0 | 0 | 4,3 | 2,5 |

| | ΔΗΜΟΣΙΟΣ ΥΠΑΛΛ. | ΙΔΙΩΤΙΚΟΣ ΥΠΑΛΛ. | Ε.Ε.Τ. | Ε.Ε.Ε. | ΕΠΙΧΕΙΡ. | ΑΓΡΟΤΗΣ / ΚΤΗΝΟΤΡ. | ΦΟΙΤΗΤΗΣ / ΣΠΟΥΔΑΣΤ. / ΜΑΘΗΤ. | ΟΙΚΙΑΚΑ | ΣΥΝΤΑΞΙΟΥΧΟΣ | ΑΝΕΡΓΟΣ |
|------------------------|-----------------|------------------|--------|--------|----------|--------------------|-------------------------------|---------|--------------|---------|
| Συμφωνώ | 65,4 | 68,5 | 63,8 | 64,8 | 66,8 | 62,4 | 47,8 | 59,1 | 63,5 | 61,4 |
| Μάλλον συμφωνώ | 17,6 | 14,7 | 16 | 19,3 | 19,2 | 13,6 | 35,5 | 15,7 | 13,7 | 18,2 |
| Μάλλον διαφωνώ | 4 | 4,8 | 1,1 | 5 | 2,3 | 0 | 8,5 | 2,1 | 3,2 | 0,8 |
| Διαφωνώ | 13 | 10,1 | 18,1 | 9,6 | 11,8 | 18,2 | 8,3 | 21,3 | 17 | 15,4 |
| Συμφωνώ/Μάλλον συμφωνώ | 83 | 83,2 | 79,8 | 84,1 | 85,9 | 76,1 | 83,3 | 74,8 | 77,2 | 79,6 |
| Μάλλον διαφωνώ/Διαφωνώ | 17 | 14,9 | 19,1 | 14,6 | 14,1 | 18,2 | 16,7 | 23,4 | 20,2 | 16,2 |
| Δ.Ξ./Δ.Α | 0 | 1,9 | 1,1 | 1,3 | 0 | 5,8 | 0 | 1,8 | 2,5 | 4,2 |

| | ΑΝΩΤΕΡΗ > ΜΕΣΙΑΙΑ | ΜΕΣΙΑΙΑ ΤΑΞΗ | ΚΑΤΩΤΕΡΗ > ΜΕΣΙΑΙΑ | ΑΤΤΙΚΗ | ΜΑΚΕΔΟΝΙΑ | ΘΡΑΚΗ | ΗΠΕΙΡΟΣ | ΣΤ. ΕΛΛΑΔΑ & ΕΥΒΟΙΑ | ΠΕΛ/ ΝΗΣΟΣ | ΚΡΗΤΗ | ΑΙΓΑΙΟ | ΙΟΝΙΟ | ΘΕΣΣΑΛΙΑ |
|------------------------|-------------------|--------------|--------------------|--------|-----------|-------|---------|---------------------|------------|-------|--------|-------|----------|
| Συμφωνώ | 68,9 | 63,9 | 61,4 | 61,9 | 67,8 | 62,5 | 58,9 | 58 | 61,9 | 67 | 57,5 | 54,6 | 69,1 |
| Μάλλον συμφωνώ | 6 | 17,4 | 17,8 | 18,3 | 13,9 | 28 | 20,5 | 17,5 | 14,3 | 12,2 | 27,6 | 18,7 | 13,5 |
| Μάλλον διαφωνώ | 3,3 | 3,1 | 3,7 | 3,3 | 2 | 2,8 | 5,2 | 5,9 | 3,8 | 4,1 | 2 | 0 | 4,8 |
| Διαφωνώ | 21,8 | 13,1 | 15,9 | 15,1 | 13,7 | 4,3 | 10 | 17,7 | 17,7 | 16,6 | 10 | 23,4 | 11 |
| Συμφωνώ/Μάλλον συμφωνώ | 75 | 81,3 | 79,2 | 80,2 | 81,7 | 90,5 | 79,4 | 75,4 | 76,2 | 79,2 | 85 | 73,3 | 82,6 |
| Μάλλον διαφωνώ/Διαφωνώ | 25 | 16,3 | 19,7 | 18,4 | 15,7 | 7,1 | 15,2 | 23,7 | 21,4 | 20,8 | 11,9 | 23,4 | 15,9 |
| Δ.Ξ./Δ.Α | 0 | 2,4 | 1,1 | 1,4 | 2,6 | 2,4 | 5,4 | 0,9 | 2,4 | 0 | 3 | 3,3 | 1,6 |

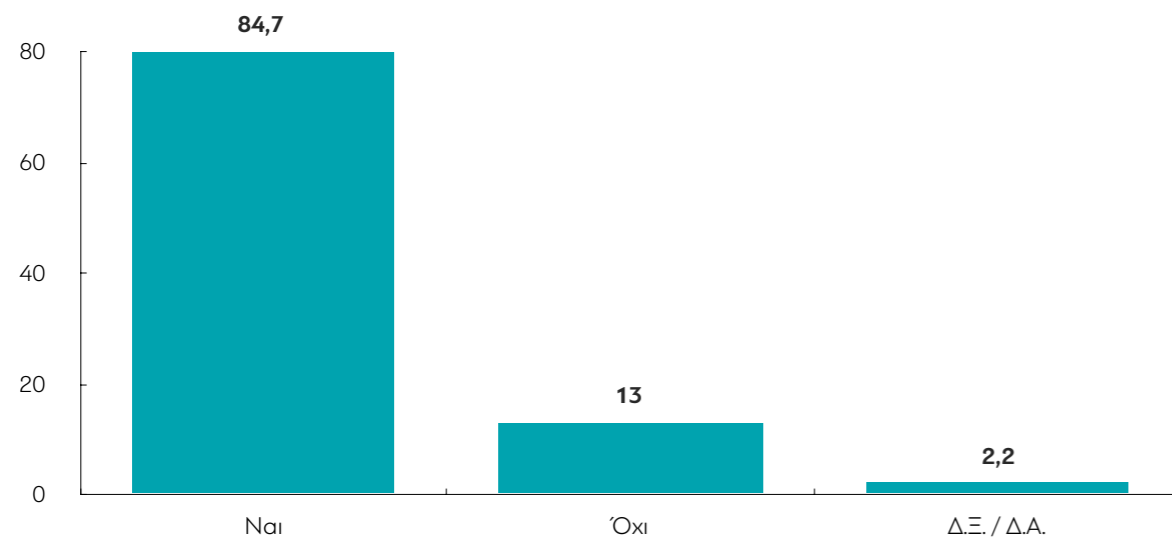
| | ΣΥΡΙΖΑ | ΝΔ | Χρυσή Αυγή | ΠΑΣΟΚ - Δημοκρατική Συμπράταξη | ΚΚΕ | Το Ποτάμι | Ανεξάρτητοι Έλληνες | Ένωση Κεντρώων |
|------------------------|--------|------|------------|--------------------------------|------|-----------|---------------------|----------------|
| Συμφωνώ | 75,2 | 55 | 48,5 | 58,3 | 82,5 | 64,6 | 66,4 | 67,7 |
| Μάλλον συμφωνώ | 12,6 | 16,1 | 17,6 | 24,6 | 3,6 | 25,1 | 8,2 | 7,4 |
| Μάλλον διαφωνώ | 2,1 | 3 | 2 | 3,2 | 4,4 | 0 | 3,5 | 12,1 |
| Διαφωνώ | 9,2 | 23,1 | 31,9 | 13,8 | 7,6 | 10,3 | 17,2 | 12,8 |
| Συμφωνώ/Μάλλον συμφωνώ | 87,7 | 71,1 | 66,1 | 83 | 86,1 | 89,7 | 74,6 | 75 |
| Μάλλον διαφωνώ/Διαφωνώ | 11,3 | 26,1 | 33,9 | 17 | 12 | 10,3 | 20,7 | 25 |
| Δ.Ξ./Δ.Α | 1 | 2,8 | 0 | 0 | 1,9 | 0 | 4,7 | 0 |

| | Άκρα αριστερά | Αριστερά | Κεντροαριστερά | Κέντρο | Κεντροδεξιά | Δεξιά | Άκρα δεξιά | Δεν με εκφράζει ο άξονας (αυθόρμητα) | Δ.Ξ. / Δ.Α. |
|------------------------|---------------|----------|----------------|--------|-------------|-------|------------|--------------------------------------|-------------|
| Συμφωνώ | 85,3 | 78,4 | 66,2 | 64,1 | 57,6 | 56,8 | 43,9 | 68,6 | 45,3 |
| Μάλλον συμφωνώ | 7,2 | 8,4 | 23,5 | 18,7 | 18,8 | 14,2 | 15 | 10,2 | 27,6 |
| Μάλλον διαφωνώ | 7,5 | 1,9 | 1,5 | 4,1 | 4,8 | 1,7 | 1,9 | 3,5 | 5,2 |
| Διαφωνώ | 0 | 11,3 | 8,4 | 11,3 | 17,1 | 23,3 | 39,2 | 14,2 | 17,4 |
| Συμφωνώ/Μάλλον συμφωνώ | 92,5 | 86,8 | 89,6 | 82,8 | 76,4 | 71 | 58,9 | 78,9 | 73 |
| Μάλλον διαφωνώ/Διαφωνώ | 7,5 | 13,2 | 9,9 | 15,4 | 21,9 | 24,9 | 41,1 | 17,7 | 22,6 |
| Δ.Ξ./Δ.Α | 0 | 0 | 0,5 | 1,8 | 1,8 | 4 | 0 | 3,4 | 4,5 |

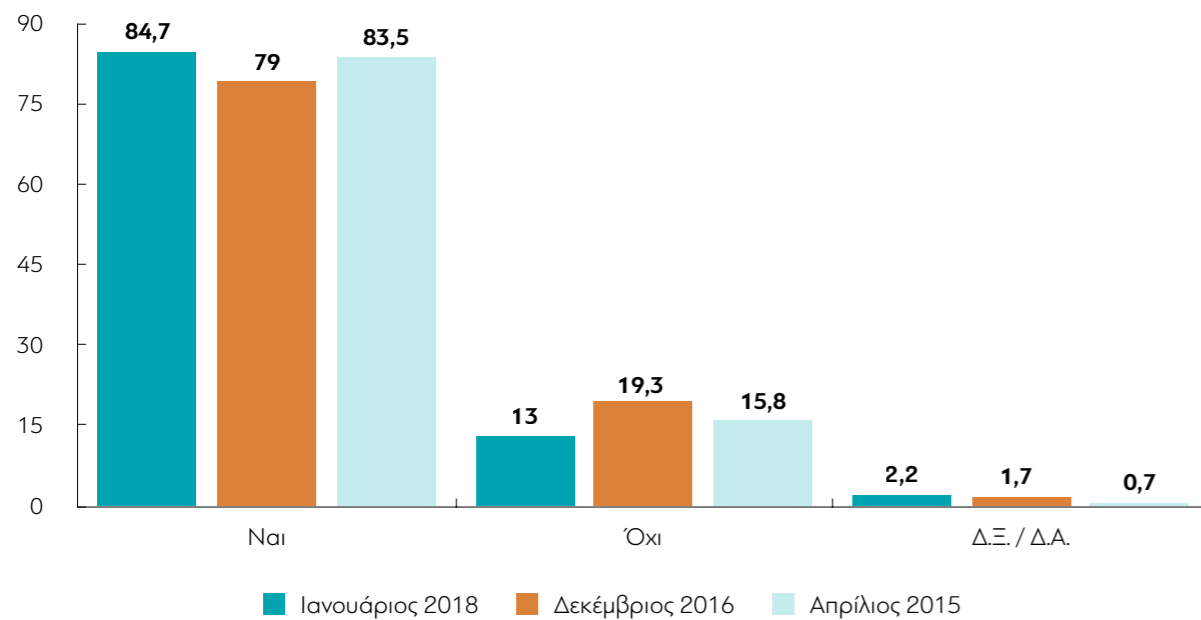
| | ΔΕΝ ΤΑ ΒΓΑΖΩ ΠΕΡΑ | ΜΕ ΜΕΓΑΛΕΣ ΔΥΣΚΟΛΙΕΣ | ΔΕΝ ΜΟΥ ΜΕΝΟΥΝ ΠΟΛΛΑ ΣΤΗΝ ΑΚΡΗ | ΑΝΕΤΟΣ ΟΙΚΟΝΟΜΙΚΑ |
|------------------------|-------------------|----------------------|--------------------------------|-------------------|
| Συμφωνώ | 50,7 | 63,2 | 65,8 | 67,9 |
| Μάλλον συμφωνώ | 20,8 | 16,1 | 17,1 | 13,7 |
| Μάλλον διαφωνώ | 0 | 3,4 | 3,9 | 2,3 |
| Διαφωνώ | 25,8 | 15,2 | 11,3 | 16,2 |
| Συμφωνώ/Μάλλον συμφωνώ | 71,5 | 79,3 | 82,9 | 81,5 |
| Μάλλον διαφωνώ/Διαφωνώ | 25,8 | 18,6 | 15,1 | 18,5 |
| Δ.Ξ./Δ.Α | 2,7 | 2,1 | 2 | 0 |

| | Δημοψήφισμα/Όχι | Δημοψήφισμα/Ναι |
|------------------------|-----------------|-----------------|
| Συμφωνώ | 63,5 | 67,2 |
| Μάλλον συμφωνώ | 16,1 | 15,4 |
| Μάλλον διαφωνώ | 3,1 | 2,9 |
| Διαφωνώ | 15,5 | 13,6 |
| Συμφωνώ/Μάλλον συμφωνώ | 79,6 | 82,6 |
| Μάλλον διαφωνώ/Διαφωνώ | 18,6 | 16,5 |
| Δ.Ξ./Δ.Α | 1,9 | 0,9 |

A18. Εσείς προσωπικά θα λέγατε πως πιστεύετε στον Θεό;



ΜΕΤΑΒΟΛΕΣ ΑΠΟ ΤΙΣ ΠΡΗΓΟΥΜΕΝΕΣ ΜΕΤΡΗΣΕΙΣ



Πίνακας A18: Εσείς προσωπικά θα λέγατε πως πιστεύετε στον Θεό;

| | ΣΥΝΟΛΟ | ΑΝΔΡΑΣ ΓΥΝΑΙΚΑ | | 17-24 | 25-39 | 40-54 | 55-64 | 65+ | Α' ΒΑΘΜΙΑ | Β' ΒΑΘΜΙΑ | Γ' ΒΑΘΜΙΑ | ΜΕΤΑΠΤ. / ΔΙΔΑΚΤ. |
|-----------|--------|----------------|------|-------|-------|-------|-------|------|-----------|-----------|-----------|-------------------|
| Ναι | 84,7 | 81,2 | 88,1 | 77,3 | 81,6 | 89,3 | 82,9 | 88,2 | 96,5 | 89,6 | 81,1 | 78,9 |
| Όχι | 13 | 16 | 10,1 | 20,6 | 15 | 9,3 | 15,1 | 9,6 | 3,5 | 9,5 | 16 | 16,4 |
| Δ.Ξ./Δ.Α. | 2,2 | 2,8 | 1,7 | 2,1 | 3,4 | 1,5 | 2 | 2,2 | 0 | 0,9 | 2,9 | 4,7 |

| | < 500 € | 501 - 1.000 € | 1.001 - 1.500 € | 1.501 - 2.000 € | 2.001 - 3.000 € | > 3.001 € | Δ.Α. |
|-----------|---------|---------------|-----------------|-----------------|-----------------|-----------|------|
| Ναι | 86,9 | 88,3 | 83,2 | 69,2 | 86,9 | 90,3 | 82,1 |
| Όχι | 12,1 | 10 | 14,9 | 19 | 13,1 | 9,7 | 15,1 |
| Δ.Ξ./Δ.Α. | 1 | 1,7 | 1,8 | 11,8 | 0 | 0 | 2,8 |

| | ΔΗΜΟΣΙΟΣ ΥΠΑΛΛ. | ΙΔΙΩΤΙΚΟΣ ΥΠΑΛΛ. | Ε.Ε.Τ. | Ε.Ε.Ε. | ΕΠΙΧΕΙΡ. | ΑΓΡΟΤΗΣ/ΚΤΗΝΟΤΡ. | ΦΟΙΤΗΤΗΣ/ΣΠΟΥΔΑΣΤ./ΜΑΘΗΤ. | ΟΙΚΙΑΚΑ | ΣΥΝΤΑΞΙΟΥΧΟΣ | ΑΝΕΡΓΟΣ |
|-----------|-----------------|------------------|--------|--------|----------|------------------|---------------------------|---------|--------------|---------|
| Ναι | 86,5 | 80,4 | 87,6 | 74,7 | 84,6 | 100 | 72,8 | 90,9 | 86,9 | 90 |
| Όχι | 11,5 | 15,8 | 9,7 | 25,3 | 15,4 | 0 | 25,2 | 6,6 | 10,5 | 10 |
| Δ.Ξ./Δ.Α. | 2,1 | 3,9 | 2,7 | 0 | 0 | 0 | 2 | 2,5 | 2,6 | 0 |

| | ΑΝΩΤΕΡΗ > ΜΕΣΙΑ | ΜΕΣΙΑΙΑ ΤΑΞΗ | ΚΑΤΩΤΕΡΗ > ΜΕΣΙΑΙΑ | ΑΤΤΙΚΗ | ΜΑΚΕΔΟΝΙΑ | ΘΡΑΚΗ | ΗΠΕΙΡΟΣ | ΣΤ. ΕΛΛΑΔΑ & ΕΥΒΟΙΑ | ΠΕΛ/ΝΗΣΟΣ | ΚΡΗΤΗ | ΑΙΓΑΙΟ | ΙΟΝΙΟ | ΘΕΣΣΑΛΙΑ |
|-----------|-----------------|--------------|--------------------|--------|-----------|-------|---------|---------------------|-----------|-------|--------|-------|----------|
| Ναι | 67,7 | 86,4 | 86 | 80,9 | 87,3 | 97,9 | 78,4 | 85 | 87,8 | 82,9 | 90,3 | 92,2 | 83,5 |
| Όχι | 27,9 | 11,3 | 12 | 16,5 | 10,2 | 2,1 | 16,4 | 13,8 | 9,7 | 14,2 | 9,7 | 3,4 | 16,5 |
| Δ.Ξ./Δ.Α. | 4,4 | 2,2 | 2 | 2,6 | 2,5 | 0 | 5,2 | 1,2 | 2,4 | 3 | 0 | 4,4 | 0 |

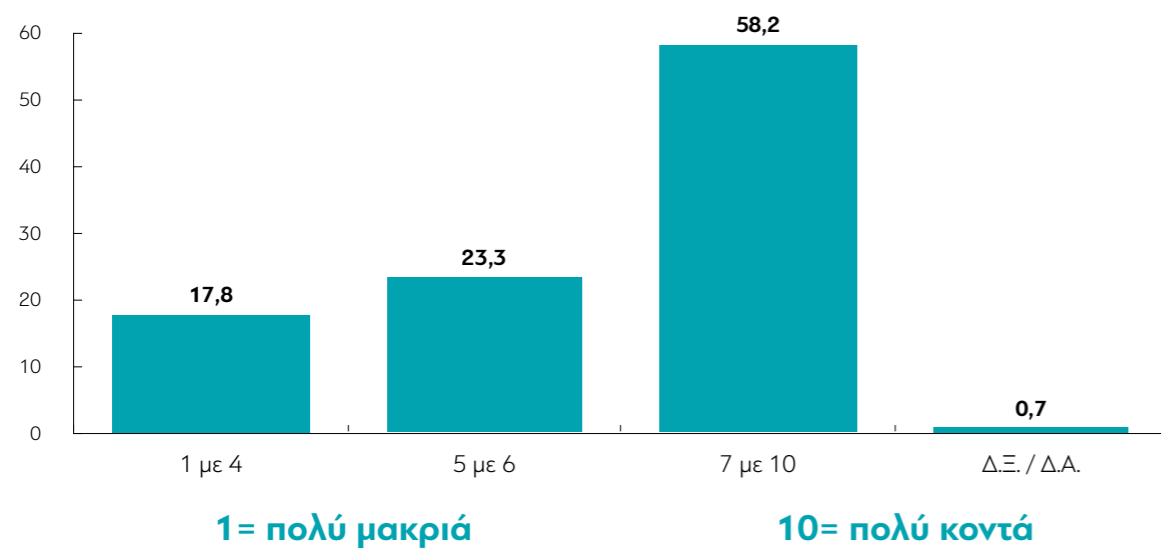
| | ΣΥΡΙΖΑ | ΝΔ | Χρυσή Αυγή | ΠΑΣΟΚ - Δημοκρατική Συμπαράταξη | ΚΚΕ | Το Ποτάμι | Ανεξάρτητοι Έλληνες | Ένωση Κεντρώων |
|-----------|--------|-----|------------|---------------------------------|------|-----------|---------------------|----------------|
| Ναι | 83,9 | 94 | 89,2 | 88,5 | 60,4 | 82 | 93,1 | 90,5 |
| Όχι | 13,8 | 4,8 | 10,8 | 10 | 33,9 | 14,9 | 6,9 | 9,5 |
| Δ.Ξ./Δ.Α. | 2,2 | 1,2 | 0 | 1,5 | 5,7 | 3,1 | 0 | 0 |

| | Άκρα αριστερά | Αριστερά | Κεντροαριστερά | Κέντρο | Κεντροδεξιά | Δεξιά | Άκρα δεξιά | Δεν με εκφράζει ο άξονας (αυθόρμητα) | Δ.Ξ./Δ.Α. |
|-----------|---------------|----------|----------------|--------|-------------|-------|------------|--------------------------------------|-----------|
| Ναι | 47,4 | 54,5 | 84 | 89,7 | 90,5 | 93,4 | 87,5 | 84,9 | 80,9 |
| Όχι | 52,6 | 42,6 | 13,3 | 7,6 | 8,5 | 6,6 | 12,5 | 12,1 | 11,5 |
| Δ.Ξ./Δ.Α. | 0 | 2,9 | 2,7 | 2,6 | 1 | 0 | 0 | 3 | 7,6 |

| | ΔΕΝ ΤΑ ΒΓΑΖΩ ΠΕΡΑ | ΜΕ ΜΕΓΑΛΕΣ ΔΥΣΚΟΛΙΕΣ | ΔΕΝ ΜΟΥ ΜΕΝΟΥΝ ΠΟΛΛΑ ΣΤΗΝ ΑΚΡΗ | ΑΝΕΤΟΣ ΟΙΚΟΝΟΜΙΚΑ |
|-----------|-------------------|----------------------|--------------------------------|-------------------|
| Ναι | 90,7 | 88,6 | 81,4 | 79,1 |
| Όχι | 9,3 | 9,3 | 15,8 | 19,7 |
| Δ.Ξ./Δ.Α. | 0 | 2,1 | 2,8 | 1,2 |

| | Δημοψήφισμα/Όχι | Δημοψήφισμα/Ναι |
|-----------|-----------------|-----------------|
| Ναι | 83,7 | 89,2 |
| Όχι | 14,3 | 8,4 |
| Δ.Ξ./Δ.Α. | 2 | 2,4 |

A19α. Ανεξάρτητα από το πόσο συχνά πηγαίνετε στην Εκκλησία, θα ήθελα με τη βοήθεια μιας κλίμακας από το 1 (πολύ μακριά) έως το 10 (πολύ κοντά) να μου πείτε πόσο κοντά ή πόσο μακριά από τη θρησκεία αισθάνεστε;



Πίνακας A19.α: Ανεξάρτητα από το πόσο συχνά πηγαίνετε στην εκκλησία, θα ήθελα με τη βοήθεια μιας κλίμακας από το 1 έως το 10 να μου πείτε πόσο κοντά ή πόσο μακριά από τη θρησκεία αισθάνεστε;

| | ΣΥΝΟΛΟ | ΑΝΔΡΑΣ | ΓΥΝΑΙΚΑ | 17-24 | 25-39 | 40-54 | 55-64 | 65+ | Α' ΒΑΘΜΙΑ | Β' ΒΑΘΜΙΑ | Γ' ΒΑΘΜΙΑ | ΜΕΤΑΠΤ. / ΔΙΔΑΚΤ. |
|--------------------------------|--------|--------|---------|-------|-------|-------|-------|------|-----------|-----------|-----------|-------------------|
| Πολύ Μακριά | 8,4 | 9,2 | 7,6 | 7,6 | 9,4 | 7,1 | 12,4 | 5,2 | 1,2 | 6,9 | 9,9 | 11,6 |
| 2 | 2,7 | 3,6 | 1,9 | 6,5 | 4,5 | 1,2 | 2 | 1,3 | 1,2 | 1 | 3,2 | 6,4 |
| 3 | 3,2 | 4,1 | 2,3 | 5,4 | 1,9 | 3,6 | 3,2 | 3 | 0 | 3,6 | 3,3 | 3,8 |
| 4 | 3,5 | 4,4 | 2,7 | 2,1 | 3,4 | 4,4 | 4 | 2,6 | 1,2 | 2,3 | 4,3 | 6 |
| 5 | 15,4 | 15,6 | 15,3 | 17,2 | 16,9 | 12,2 | 18,4 | 14,5 | 7,4 | 16,4 | 15,4 | 18,3 |
| 6 | 7,9 | 8,7 | 7,2 | 11,9 | 7,9 | 8,4 | 6,7 | 6 | 5,1 | 8 | 8,2 | 8,3 |
| 7 | 13,8 | 14,9 | 12,8 | 12,8 | 15,1 | 15,6 | 12,6 | 11,2 | 8,7 | 13 | 14,2 | 17,8 |
| 8 | 17,1 | 14,8 | 19,2 | 13,7 | 17,1 | 20 | 12,3 | 19,3 | 13,3 | 17 | 18,3 | 13,4 |
| 9 | 8,3 | 8,3 | 8,2 | 9,8 | 6,4 | 10,2 | 6,4 | 8,8 | 5,9 | 9,5 | 8,5 | 3,5 |
| Πολύ κοντά στη θρησκεία | 19 | 15,6 | 22,2 | 13,1 | 17 | 16,8 | 21,3 | 26,4 | 54,8 | 21,9 | 13,7 | 10,9 |
| Δ.Ξ./Δ.Α. | 0,7 | 0,8 | 0,6 | 0 | 0 | 0,4 | 0 | 1,8 | 0 | 0,4 | 1 | 0 |

| | < 500 € | 501 - 1.000 € | 1.001 - 1.500 € | 1.501 - 2.000 € | 2.001 - 3.000 € | > 3.001 € | Δ.Α. |
|--------------------------------|---------|---------------|-----------------|-----------------|-----------------|-----------|------|
| Πολύ Μακριά | 6,6 | 8,1 | 9 | 18 | 8,2 | 8,8 | 7,4 |
| 2 | 2,5 | 2 | 2,6 | 6,1 | 0 | 0 | 3,9 |
| 3 | 1,3 | 3,4 | 4,1 | 4,6 | 0 | 0 | 3,8 |
| 4 | 2,8 | 2,9 | 6 | 3 | 8,8 | 14,2 | 1,3 |
| 5 | 14,7 | 16,2 | 15 | 15,9 | 25,3 | 10 | 14,8 |
| 6 | 10,7 | 5,6 | 10,2 | 4,7 | 7,4 | 9 | 7,2 |
| 7 | 14 | 13,2 | 16,2 | 22,5 | 17,5 | 10,9 | 10,1 |
| 8 | 13,2 | 18,9 | 16,5 | 15,7 | 24,4 | 18,5 | 17,9 |
| 9 | 8,8 | 9,2 | 7,5 | 1,5 | 4,8 | 10 | 8,8 |
| Πολύ κοντά στη θρησκεία | 24,5 | 20 | 11,9 | 8 | 3,5 | 18,6 | 23,8 |
| Δ.Ξ./Δ.Α. | 0,9 | 0,4 | 0,8 | 0 | 0 | 0 | 1,1 |

| | ΔΗΜΟΣΙΟΣ ΥΠΑΛΛ. | ΙΔΙΩΤΙΚΟΣ ΥΠΑΛΛ. | Ε.Ε.Τ. | Ε.Ε.Ε. | ΕΠΙΧΕΙΡ. | ΑΓΡΟΤΗΣ / ΚΤΗΝΟΤΡ. | ΦΟΙΤΗΤΗΣ / ΣΠΟΥΔΑΣΤ. / ΜΑΘΗΤ. | ΟΙΚΙΑΚΑ | ΣΥΝΤΑΞΙΟΥΧΟΣ | ΑΝΕΡΓΟΣ |
|--------------------------------|-----------------|------------------|--------|--------|----------|--------------------|-------------------------------|---------|--------------|---------|
| Πολύ Μακριά | 9,5 | 10,3 | 7,8 | 12,9 | 9,9 | 6,1 | 8,6 | 5,6 | 7,1 | 6,2 |
| 2 | 3,1 | 2,6 | 2,6 | 8 | 0 | 0 | 6,2 | 3,1 | 1,3 | 1,8 |
| 3 | 0,6 | 4,9 | 2,4 | 5,7 | 0 | 0 | 8,4 | 1,8 | 4 | 0 |
| 4 | 3,5 | 4,2 | 4,9 | 6,1 | 8,2 | 5,8 | 2,1 | 0 | 4,1 | 1 |
| 5 | 19 | 15,5 | 20,7 | 9,7 | 10,8 | 12,2 | 18,8 | 11,3 | 13,5 | 17,3 |
| 6 | 8,5 | 7,5 | 7,7 | 6,8 | 6,6 | 19,9 | 16,7 | 7,7 | 7,5 | 5,7 |
| 7 | 16,6 | 17,3 | 9,9 | 19,4 | 32,8 | 13,2 | 8 | 3,6 | 12,3 | 14 |
| 8 | 18,1 | 18 | 14,9 | 11 | 6,7 | 17,9 | 18,2 | 25,5 | 17,2 | 16,7 |
| 9 | 5,9 | 8,6 | 8,3 | 7,7 | 12,3 | 5,8 | 4,3 | 5,8 | 9,6 | 10,6 |
| Πολύ κοντά στη θρησκεία | 15,3 | 11 | 20 | 10,9 | 12,7 | 19,1 | 8,6 | 34,8 | 21,8 | 26 |
| Δ.Ξ./Δ.Α. | 0 | 0 | 0,8 | 1,8 | 0 | 0 | 0 | 0,9 | 0,7 | 0,6 |

| | ΑΝΩΤΕΡΗ > ΜΕΣΙΑΙ | ΜΕΣΙΑΙΑ ΤΑΞΗ | ΚΑΤΩΤΕΡΗ > ΜΕΣΙΑΙ | ΑΤΤΙΚΗ | ΜΑΚΕΔΟΝΙΑ | ΘΡΑΚΗ | ΗΠΕΙΡΟΣ | ΣΤ. ΕΛΛΑΔΑ & ΕΥΒΟΙΑ | ΠΕΛ/ ΝΗΣΟΣ | ΚΡΗΤΗ | ΑΙΓΑΙΟ | ΙΟΝΙΟ | ΘΕΣΣΑΛΙΑ |
|----------------------------|---------------------|-----------------|----------------------|--------|-----------|-------|---------|---------------------------|---------------|-------|--------|-------|----------|
| Πολύ Μακριά | 18,6 | 6,7 | 8,6 | 12,5 | 5,9 | 2,1 | 7,3 | 5,7 | 4,7 | 10 | 5,8 | 0 | 10,9 |
| 2 | 2,3 | 2,8 | 2,7 | 3,1 | 2,9 | 5,6 | 5,8 | 1,5 | 1,4 | 0 | 5,4 | 0 | 2,4 |
| 3 | 3,3 | 3,5 | 2,8 | 3,9 | 2,8 | 0 | 4,7 | 0,9 | 0,7 | 2,8 | 3,9 | 3,4 | 7,7 |
| 4 | 6 | 3,7 | 2,9 | 5,1 | 2,2 | 2,8 | 0 | 4,4 | 2,5 | 1,3 | 5 | 8,5 | 2 |
| 5 | 8,8 | 16,3 | 15 | 14,1 | 17,1 | 7,9 | 13,9 | 20,1 | 18,3 | 18,8 | 16,5 | 12,1 | 8,9 |
| 6 | 7,2 | 8,2 | 7,5 | 7,8 | 4,5 | 7,8 | 12,8 | 14 | 7,6 | 6,3 | 11 | 7,7 | 10,5 |
| 7 | 11,9 | 14,5 | 13,7 | 12,2 | 14,8 | 22,3 | 16,8 | 12,7 | 12,4 | 15,2 | 10,7 | 16,1 | 17,2 |
| 8 | 21,3 | 17,2 | 16,7 | 18 | 16,7 | 23,3 | 15,8 | 11,9 | 20,1 | 20,3 | 14,4 | 15,5 | 11,8 |
| 9 | 6,4 | 9 | 7,2 | 7,7 | 9,3 | 7,2 | 7,4 | 3,4 | 9,7 | 8,5 | 10,3 | 10,1 | 9,6 |
| Πολύ κοντά στη θρησκεία | 14,1 | 17,3 | 22,4 | 14,9 | 23,2 | 21 | 15,5 | 25,4 | 20,7 | 16,8 | 17 | 26,6 | 17,7 |
| Δ.Ξ./Δ.Α. | 0 | 0,8 | 0 | 0,6 | 0 | 0 | 0 | 0 | 2,1 | 0 | 0 | 0 | 1,4 |

| | ΣΥΡΙΖΑ | ΝΔ | Χρυσή Αυγή | ΠΑΣΟΚ - Δημοκρατική Συμπράταση | ΚΚΕ | Το Ποτάμι | Ανεξάρτητοι Έλληνες | Ένωση Κεντρώων |
|----------------------------|--------|------|------------|--------------------------------------|------|-----------|------------------------|-------------------|
| Πολύ Μακριά | 7,4 | 3,4 | 7,1 | 7,2 | 38 | 9,9 | 0 | 0 |
| 2 | 3,4 | 3 | 3 | 0 | 2 | 2,4 | 0 | 0 |
| 3 | 5,6 | 1,7 | 2 | 4,2 | 1,9 | 4,7 | 0 | 0 |
| 4 | 4,4 | 3 | 0 | 0 | 0 | 2,3 | 6,9 | 3,6 |
| 5 | 16,4 | 11,1 | 18,6 | 15,1 | 20 | 26,5 | 27 | 23,3 |
| 6 | 8,9 | 9,9 | 2,2 | 7,7 | 3,7 | 9,4 | 7,1 | 3,9 |
| 7 | 13,3 | 11,1 | 16,8 | 16,2 | 15,2 | 17 | 14 | 13,8 |
| 8 | 19,2 | 18,6 | 9,6 | 16 | 7,7 | 19,9 | 20,8 | 20,6 |
| 9 | 6,1 | 10,9 | 14,7 | 11,2 | 1,9 | 5,5 | 3,5 | 22,6 |
| Πολύ κοντά στη θρησκεία | 15 | 26,5 | 25,9 | 22,3 | 7,5 | 2,3 | 20,8 | 12,2 |
| Δ.Ξ./Δ.Α. | 0,3 | 0,8 | 0 | 0 | 2,1 | 0 | 0 | 0 |

| | Άκρα αριστερά | Αριστερά | Κεντροαριστερά | Κέντρο | Κεντροδεξιά | Δεξιά | Άκρα δεξιά | Δεν με εκφράζει ο άξονας (αυθόρμητα) | Δ.Ξ. / Δ.Α. |
|----------------------------|------------------|----------|----------------|--------|-------------|-------|---------------|-----------------------------------------------|-------------|
| Πολύ Μακριά | 60,7 | 25,3 | 8,4 | 5,6 | 3,3 | 2,7 | 9,9 | 8,2 | 9,7 |
| 2 | 6,2 | 10,9 | 3,9 | 0,9 | 1,5 | 2,6 | 2,9 | 2 | 0 |
| 3 | 0 | 9,5 | 5,8 | 2,1 | 2,4 | 2,9 | 0 | 1,9 | 0 |
| 4 | 0 | 4,3 | 4,3 | 3,2 | 4,5 | 4,8 | 0 | 2,3 | 1,9 |
| 5 | 5,8 | 16,5 | 18,6 | 15,9 | 14,9 | 10 | 15,2 | 17,6 | 9,6 |
| 6 | 7,2 | 7,3 | 10,1 | 9,1 | 8,9 | 8,2 | 5 | 3,4 | 5,9 |
| 7 | 13,9 | 5,5 | 19,1 | 16,4 | 15,1 | 11,6 | 6,5 | 12,1 | 6,9 |
| 8 | 0 | 10,7 | 17,9 | 17,8 | 20 | 14,7 | 13,9 | 18,3 | 20 |
| 9 | 0 | 1,6 | 2,9 | 11,7 | 11,3 | 6,7 | 11,3 | 9 | 5,5 |
| Πολύ κοντά στη θρησκεία | 6,1 | 7,4 | 8,9 | 16,2 | 17,6 | 35,7 | 35,4 | 24,1 | 37,9 |
| Δ.Ξ./Δ.Α. | 0 | 0,9 | 0 | 1 | 0,4 | 0 | 0 | 1,1 | 2,5 |

ΤΙ ΠΙΣΤΕΥΟΥΝ ΟΙ ΕΛΛΗΝΕΣ
ΙΑΝΟΥΑΡΙΟΣ - ΦΕΒΡΟΥΑΡΙΟΣ 2018

| | ΔΕΝ ΤΑ ΒΓΑΖΩ ΠΕΡΑ | ΜΕ ΜΕΓΑΛΕΣ ΔΥΣΚΟΛΙΕΣ | ΔΕΝ ΜΟΥ ΜΕΝΟΥΝ ΠΟΛΛΑ ΣΤΗΝ ΑΚΡΗ | ΑΝΕΤΟΣ ΟΙΚΟΝΟΜΙΚΑ |
|----------------------------|----------------------|-------------------------|-----------------------------------|----------------------|
| Πολύ Μακριά | 4,3 | 7,5 | 8,7 | 15,1 |
| 2 | 0 | 1,6 | 3,9 | 4,7 |
| 3 | 1 | 3,2 | 3,4 | 4,1 |
| 4 | 1,2 | 4,2 | 3,1 | 5,8 |
| 5 | 14,9 | 15,4 | 16,7 | 9,3 |
| 6 | 8,6 | 5,6 | 9,8 | 9,4 |
| 7 | 12,8 | 13,5 | 14,8 | 12,4 |
| 8 | 14,9 | 15,7 | 18,9 | 18,1 |
| 9 | 6,6 | 9,4 | 7,5 | 9,1 |
| Πολύ κοντά στη θρησκεία | 34,7 | 23,2 | 12,8 | 10,8 |
| Δ.Ξ./Δ.Α. | 0 | 1 | 0,6 | 1,1 |

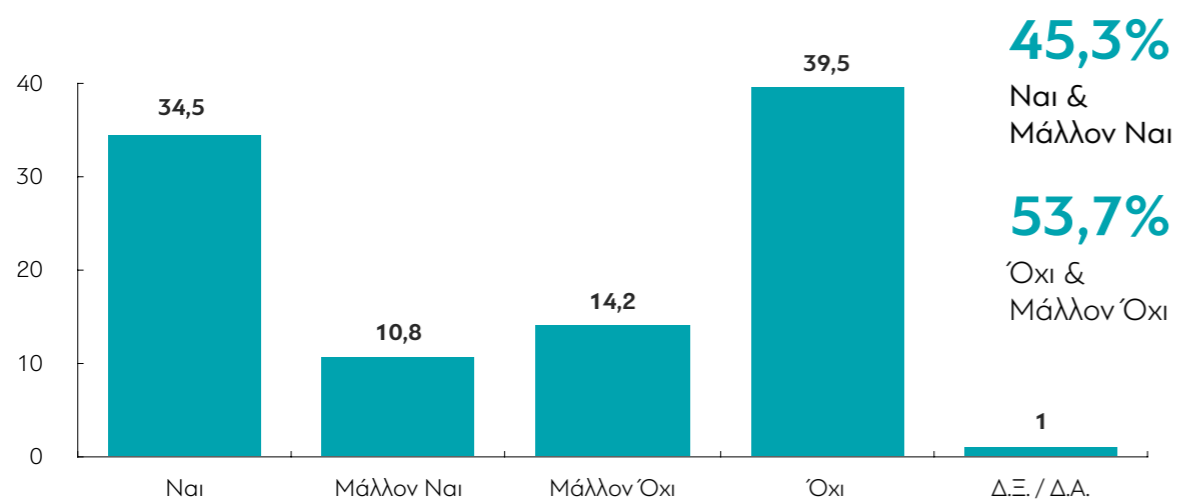
| | Δημοψήφισμα/Όχι | Δημοψήφισμα/Ναι |
|----------------------------|-----------------|-----------------|
| Πολύ Μακριά | 8,9 | 5,9 |
| 2 | 2,7 | 1,9 |
| 3 | 4,3 | 2,3 |
| 4 | 4,2 | 2,8 |
| 5 | 17,3 | 13,6 |
| 6 | 8,1 | 9,5 |
| 7 | 14,2 | 14,4 |
| 8 | 14,7 | 20,8 |
| 9 | 7,8 | 8,9 |
| Πολύ κοντά στη θρησκεία | 17,2 | 19,2 |
| Δ.Ξ./Δ.Α. | 0,7 | 0,9 |

| | Άκρα αριστερά | Αριστερά | Κεντροαριστερά | Κέντρο | Κεντροδεξιά | Δεξιά | Άκρα δεξιά | Δεν με εκφράζει ο άξονας (αυθόρμητα) | Δ.Ξ. / Δ.Α. |
|--------------------|---------------|----------|----------------|--------|-------------|-------|------------|--------------------------------------|-------------|
| Κάθε εβδομάδα | 0 | 6 | 6,5 | 13,2 | 14,2 | 21,6 | 23,9 | 17,2 | 21,8 |
| 1-2 φορές το μήνα | 0 | 14,1 | 29,6 | 37,4 | 39,8 | 43,4 | 31,2 | 32,3 | 41,4 |
| 1-2 φορές το χρόνο | 21,5 | 34,8 | 39,7 | 34,9 | 33,4 | 23,1 | 24,7 | 26,4 | 16,7 |
| Λιγότερο συχνά | 17,9 | 11 | 15,9 | 8,3 | 8,7 | 9,9 | 10,3 | 7,5 | 9,4 |
| Ποτέ | 60,7 | 34,2 | 8,4 | 6,1 | 4 | 1,9 | 9,9 | 14,8 | 7,9 |
| Δ.Ξ./Δ.Α | 0 | 0 | 0 | 0 | 0 | 0 | 0 | 1,6 | 2,8 |

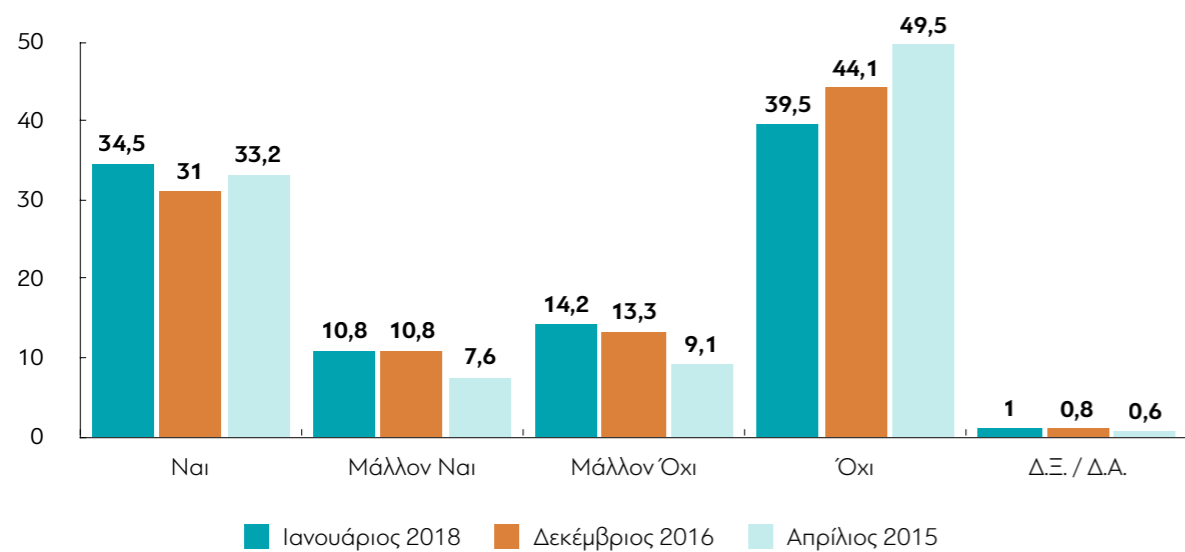
| | ΔΕΝ ΤΑ ΒΓΑΖΩ ΠΕΡΑ | ΜΕ ΜΕΓΑΛΕΣ ΔΥΣΚΟΛΙΕΣ | ΔΕΝ ΜΟΥ ΜΕΝΟΥΝ ΠΟΛΛΑ ΣΤΗΝ ΑΚΡΗ | ΑΝΕΤΟΣ ΟΙΚΟΝΟΜΙΚΑ |
|--------------------|-------------------|----------------------|--------------------------------|-------------------|
| Κάθε εβδομάδα | 20,2 | 15,5 | 10,4 | 11,5 |
| 1-2 φορές το μήνα | 34,5 | 36,4 | 33,7 | 26,7 |
| 1-2 φορές το χρόνο | 26 | 30,6 | 33,1 | 40,4 |
| Λιγότερο συχνά | 10,3 | 8,8 | 11,3 | 8,9 |
| Ποτέ | 8 | 8,3 | 11,4 | 12,5 |
| Δ.Ξ./Δ.Α | 1 | 0,4 | 0 | 0 |

| | Δημοψήφισμα/Όχι | Δημοψήφισμα/Ναι |
|--------------------|-----------------|-----------------|
| Κάθε εβδομάδα | 13,9 | 13,5 |
| 1-2 φορές το μήνα | 33 | 36,1 |
| 1-2 φορές το χρόνο | 32,5 | 32,9 |
| Λιγότερο συχνά | 8,8 | 10,9 |
| Ποτέ | 11,5 | 6,6 |
| Δ.Ξ./Δ.Α | 0,3 | 0 |

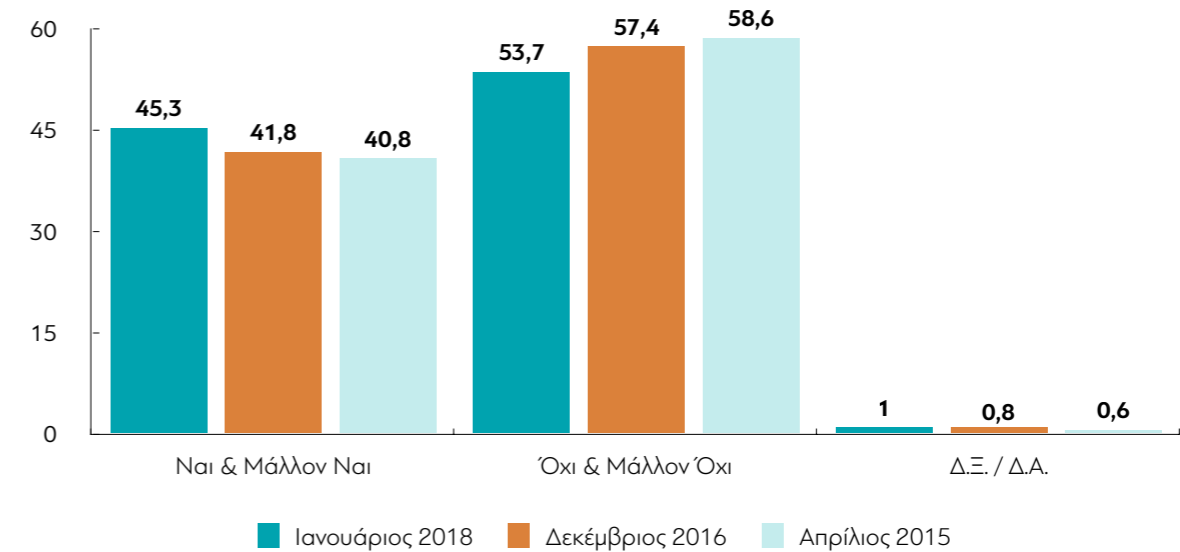
A20. Εσάς προσωπικά θα σας ενοχλούσε η ανέγερση χώρων θρησκευτικής λατρείας των μουσουλμάνων (Τζαμιά) στην Ελλάδα;



ΜΕΤΑΒΟΛΕΣ ΑΠΟ ΤΙΣ ΠΡΟΗΓΟΥΜΕΝΕΣ ΜΕΤΡΗΣΕΙΣ



ΜΕΤΑΒΟΛΕΣ ΑΠΟ ΤΙΣ ΠΡΟΗΓΟΥΜΕΝΕΣ ΜΕΤΡΗΣΕΙΣ



Πίνακας Α20: Εσάς προσωπικά θα σας ενοχλούσε η ανέγερση κώρων θρησκευτικής λατρείας των μουσουλμάνων (τζαμιά) στην Ελλάδα;

| | ΣΥΝΟΛΟ | ΑΝΔΡΑΣ | ΓΥΝΑΙΚΑ | 17-24 | 25-39 | 40-54 | 55-64 | 65+ | Α' ΒΑΘΜΙΑ | Β' ΒΑΘΜΙΑ | Γ' ΒΑΘΜΙΑ | ΜΕΤΑΠΤ. / ΔΙΔΑΚΤ. |
|--------------------------|--------|--------|---------|-------|-------|-------|-------|------|-----------|-----------|-----------|-------------------|
| Ναι | 34,5 | 33,1 | 35,9 | 30,3 | 41,5 | 36,1 | 27,7 | 32,1 | 40,1 | 36,7 | 33,7 | 27 |
| Μάλλον ναι | 10,8 | 10,9 | 10,7 | 11,9 | 9,5 | 10,9 | 10,7 | 11,7 | 7,4 | 11,9 | 10,7 | 10,1 |
| Μάλλον όχι | 14,2 | 14,1 | 14,3 | 22,4 | 12,9 | 14,3 | 12,7 | 12,6 | 12 | 14,6 | 13,8 | 16,2 |
| Όχι | 39,5 | 40,6 | 38,4 | 33,4 | 35 | 38,2 | 47,3 | 43,1 | 40,6 | 35,5 | 40,8 | 45,9 |
| Σίγουρα ναι / Μάλλον ναι | 45,3 | 43,9 | 46,6 | 42,2 | 51 | 46,9 | 38,4 | 43,9 | 47,5 | 48,6 | 44,4 | 37,1 |
| Σίγουρα όχι/ Μάλλον όχι | 53,7 | 54,7 | 52,7 | 55,7 | 47,9 | 52,6 | 60 | 55,7 | 52,5 | 50,1 | 54,6 | 62 |
| Δ.Ξ./Δ.Α | 1 | 1,4 | 0,7 | 2,1 | 1,1 | 0,5 | 1,6 | 0,4 | 0 | 1,3 | 1 | 0,9 |

| | < 500 € | 501 - 1.000 € | 1.001 - 1.500 € | 1.501 - 2.000 € | 2.001 - 3.000 € | > 3.001 € | Δ.Α. |
|--------------------------|---------|---------------|-----------------|-----------------|-----------------|-----------|------|
| Ναι | 37 | 37 | 27,5 | 22,8 | 29,4 | 47,4 | 38,1 |
| Μάλλον ναι | 12,6 | 10,8 | 10,9 | 10,5 | 12,9 | 8,9 | 9 |
| Μάλλον όχι | 14,3 | 13,9 | 12,6 | 10,4 | 20,3 | 11,2 | 16,8 |
| Όχι | 36,1 | 37,8 | 48,3 | 51,2 | 37,4 | 27,1 | 34,4 |
| Σίγουρα ναι / Μάλλον ναι | 49,6 | 47,8 | 38,4 | 33,3 | 42,3 | 56,3 | 47,1 |
| Σίγουρα όχι/ Μάλλον όχι | 50,4 | 51,7 | 60,9 | 61,6 | 57,7 | 38,3 | 51,2 |
| Δ.Ξ./Δ.Α | 0 | 0,5 | 0,7 | 5,1 | 0 | 5,4 | 1,7 |

| | ΔΗΜΟΣΙΟΣ ΥΠΑΛΛ. | ΙΔΙΩΤΙΚΟΣ ΥΠΑΛΛ. | Ε.Ε.Τ. | Ε.Ε.Ε. | ΕΠΙΧΕΙΡ. | ΑΓΡΟΤΗΣ / ΚΤΗΝΟΤΡ. | ΦΟΙΤΗΤΗΣ / ΣΠΟΥΔΑΣΤ. / ΜΑΘΗΤ. | ΟΙΚΙΑΚΑ | ΣΥΝΤΑΞΙΟΥΧΟΣ | ΑΝΕΡΓΟΣ |
|--------------------------|-----------------|------------------|--------|--------|----------|--------------------|-------------------------------|---------|--------------|---------|
| Ναι | 33,2 | 34,9 | 43,4 | 13,6 | 41,8 | 30,4 | 16,9 | 47,9 | 28,9 | 47,4 |
| Μάλλον ναι | 10,7 | 12,3 | 6,4 | 12,2 | 6,3 | 0 | 10,3 | 11,6 | 10,3 | 14 |
| Μάλλον όχι | 15,9 | 13,5 | 11 | 12,8 | 10,8 | 12,1 | 26,8 | 10,6 | 14,1 | 14,7 |
| Όχι | 38,8 | 38 | 36,5 | 61,5 | 41,2 | 57,4 | 42 | 29,9 | 46 | 23,9 |
| Σίγουρα ναι / Μάλλον ναι | 43,9 | 47,2 | 49,8 | 25,8 | 48,1 | 30,4 | 27,2 | 59,5 | 39,2 | 61,4 |
| Σίγουρα όχι/ Μάλλον όχι | 54,8 | 51,5 | 47,5 | 74,2 | 51,9 | 69,6 | 68,8 | 40,5 | 60,1 | 38,6 |
| Δ.Ξ./Δ.Α | 1,3 | 1,3 | 2,7 | 0 | 0 | 0 | 4 | 0 | 0,6 | 0 |

| | ΑΝΩΤΕΡΗ > ΜΕΣΑΙΑ | ΜΕΣΑΙΑ ΤΑΞΗ | ΚΑΤΩΤΕΡΗ > ΜΕΣΑΙΑ | ΑΤΤΙΚΗ | ΜΑΚΕΔΟΝΙΑ | ΘΡΑΚΗ | ΗΠΕΙΡΟΣ | ΣΤ. ΕΛΛΑΔΑ & ΕΥΒΟΙΑ | ΠΕΛ/ ΝΗΣΟΣ | ΚΡΗΤΗ | ΑΙΓΑΙΟ | ΙΟΝΙΟ | ΘΕΣΣΑΛΙΑ |
|--------------------------|------------------|-------------|-------------------|--------|-----------|-------|---------|---------------------|------------|-------|--------|-------|----------|
| Ναι | 37,5 | 34,3 | 35,6 | 31,3 | 37,2 | 28,8 | 34,4 | 39,3 | 34,8 | 35,4 | 33,2 | 51,8 | 34,1 |
| Μάλλον ναι | 6,9 | 10,7 | 11,7 | 9,3 | 13,9 | 14,8 | 12,2 | 7,2 | 12,1 | 8,6 | 9,9 | 6,7 | 10,4 |
| Μάλλον όχι | 14,3 | 15,4 | 12,8 | 15,7 | 11 | 8,5 | 11,7 | 14,7 | 15,4 | 17 | 16 | 4,3 | 18,1 |
| Όχι | 41,3 | 38,4 | 38,9 | 42,7 | 36,9 | 47,9 | 38,5 | 37,3 | 36 | 39 | 38,9 | 37,2 | 37,4 |
| Σίγουρα ναι / Μάλλον ναι | 44,4 | 45 | 47,4 | 40,6 | 51,1 | 43,6 | 46,6 | 46,5 | 47 | 44 | 43,1 | 58,5 | 44,5 |
| Σίγουρα όχι/ Μάλλον όχι | 55,6 | 53,8 | 51,7 | 58,4 | 47,9 | 56,4 | 50,2 | 51,9 | 51,4 | 56 | 54,9 | 41,5 | 55,5 |
| Δ.Ξ./Δ.Α | 0 | 1,2 | 1 | 0,9 | 1 | 0 | 3,2 | 1,5 | 1,6 | 0 | 1,9 | 0 | 0 |

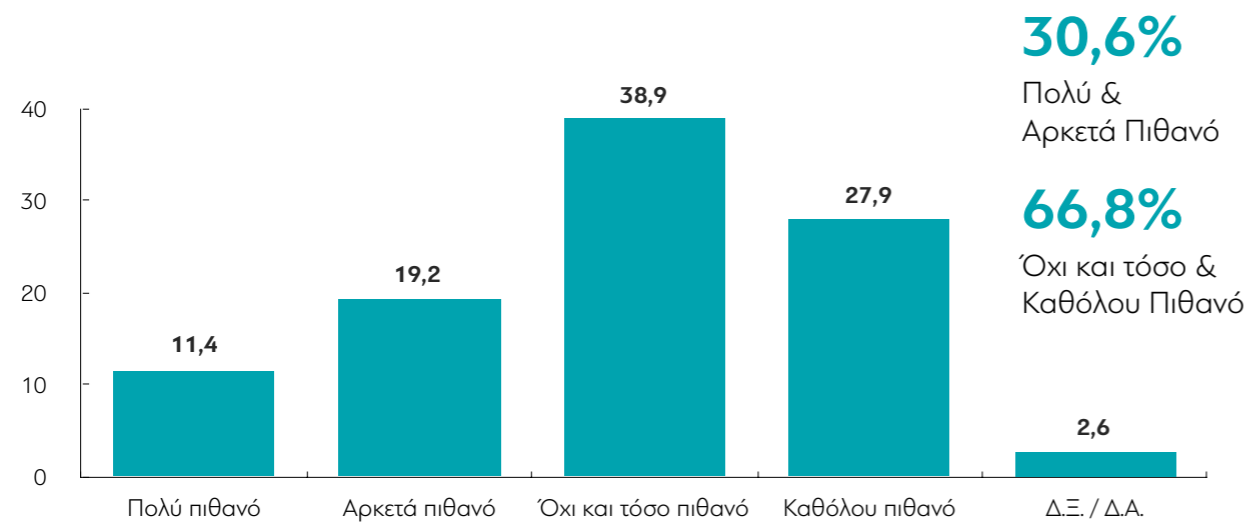
| | ΣΥΡΙΖΑ | ΝΔ | Χρυσή Αυγή | ΠΑΣΟΚ - Δημοκρατική Συμπράταξη | ΚΚΕ | Το Ποτάμι | Ανεξάρτητοι Έλληνες | Ένωση Κεντρώων |
|--------------------------|--------|------|------------|--------------------------------|------|-----------|---------------------|----------------|
| Ναι | 30,4 | 41,6 | 69,4 | 27 | 15,3 | 27,2 | 55,1 | 19,6 |
| Μάλλον ναι | 10,2 | 12,9 | 4,5 | 7,8 | 9 | 7 | 3,5 | 24,3 |
| Μάλλον όχι | 10,4 | 14,2 | 9 | 13,7 | 6,1 | 23 | 23,4 | 25,9 |
| Όχι | 48 | 30,4 | 14,8 | 51,5 | 69,7 | 42,7 | 18 | 30,2 |
| Σίγουρα ναι / Μάλλον ναι | 40,6 | 54,5 | 73,9 | 34,8 | 24,2 | 34,3 | 58,6 | 43,9 |
| Σίγουρα όχι/ Μάλλον όχι | 58,3 | 44,6 | 23,8 | 65,2 | 75,8 | 65,7 | 41,4 | 56,1 |
| Δ.Ξ./Δ.Α | 1,1 | 0,9 | 2,3 | 0 | 0 | 0 | 0 | 0 |

| | Άκρα αριστερά | Αριστερά | Κεντροαριστερά | Κέντρο | Κεντροδεξιά | Δεξιά | Άκρα δεξιά | Δεν με εκφράζει ο άξονας (αυθόρμητα) | Δ.Ξ. / Δ.Α. |
|--------------------------|---------------|----------|----------------|--------|-------------|-------|------------|--------------------------------------|-------------|
| Ναι | 13,1 | 16,1 | 22,1 | 31,9 | 37,9 | 52,4 | 65,9 | 42,6 | 32 |
| Μάλλον ναι | 0 | 5,8 | 10,8 | 14,3 | 10,6 | 9,6 | 2,2 | 10,2 | 12,6 |
| Μάλλον όχι | 0 | 8,2 | 15,2 | 14,6 | 17,9 | 17,7 | 0 | 13,4 | 16,1 |
| Όχι | 86,9 | 68,7 | 50 | 39 | 33 | 18,6 | 31,9 | 32,7 | 34,6 |
| Σίγουρα ναι / Μάλλον ναι | 13,1 | 21,9 | 33 | 46,1 | 48,5 | 62 | 68,1 | 52,8 | 44,6 |
| Σίγουρα όχι/ Μάλλον όχι | 86,9 | 77 | 65,2 | 53,6 | 50,9 | 36,4 | 31,9 | 46,1 | 50,7 |
| Δ.Ξ./Δ.Α | 0 | 1,1 | 1,8 | 0,3 | 0,6 | 1,7 | 0 | 1,1 | 4,7 |

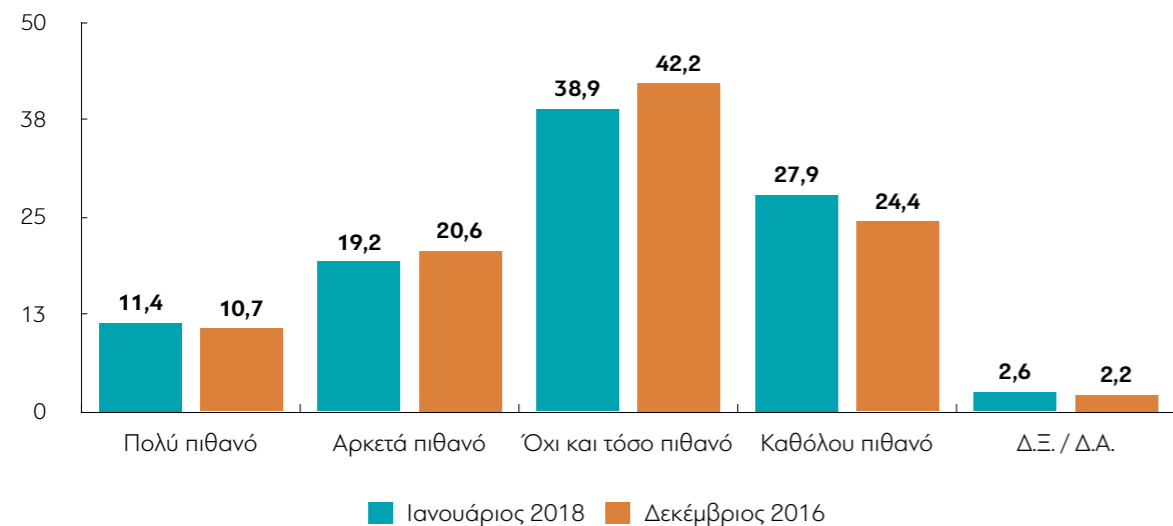
| | ΔΕΝ ΤΑ ΒΓΑΖΩ ΠΕΡΑ | ΜΕ ΜΕΓΑΛΕΣ ΔΥΣΚΟΛΙΕΣ | ΔΕΝ ΜΟΥ ΜΕΝΟΥΝ ΠΟΛΛΑ ΣΤΗΝ ΑΚΡΗ | ΑΝΕΤΟΣ ΟΙΚΟΝΟΜΙΚΑ |
|--------------------------|-------------------|----------------------|--------------------------------|-------------------|
| Ναι | 46,4 | 35,9 | 31,6 | 32,7 |
| Μάλλον ναι | 11,2 | 11,4 | 9,8 | 12,2 |
| Μάλλον όχι | 13,9 | 15 | 13 | 20,4 |
| Όχι | 28,4 | 36,5 | 44,6 | 33,6 |
| Σίγουρα ναι / Μάλλον ναι | 57,6 | 47,4 | 41,4 | 44,9 |
| Σίγουρα όχι/ Μάλλον όχι | 42,4 | 51,5 | 57,6 | 54 |
| Δ.Ξ./Δ.Α | 0 | 1,2 | 1,1 | 1,1 |

| | Δημοψήφισμα/Όχι | Δημοψήφισμα/Ναι |
|--------------------------|-----------------|-----------------|
| Ναι | 34,6 | 33,5 |
| Μάλλον ναι | 11,4 | 10,3 |
| Μάλλον όχι | 14,5 | 14,9 |
| Όχι | 38,7 | 40,7 |
| Σίγουρα ναι / Μάλλον ναι | 46 | 43,8 |
| Σίγουρα όχι/ Μάλλον όχι | 53,1 | 55,7 |
| Δ.Ξ./Δ.Α | 0,9 | 0,5 |

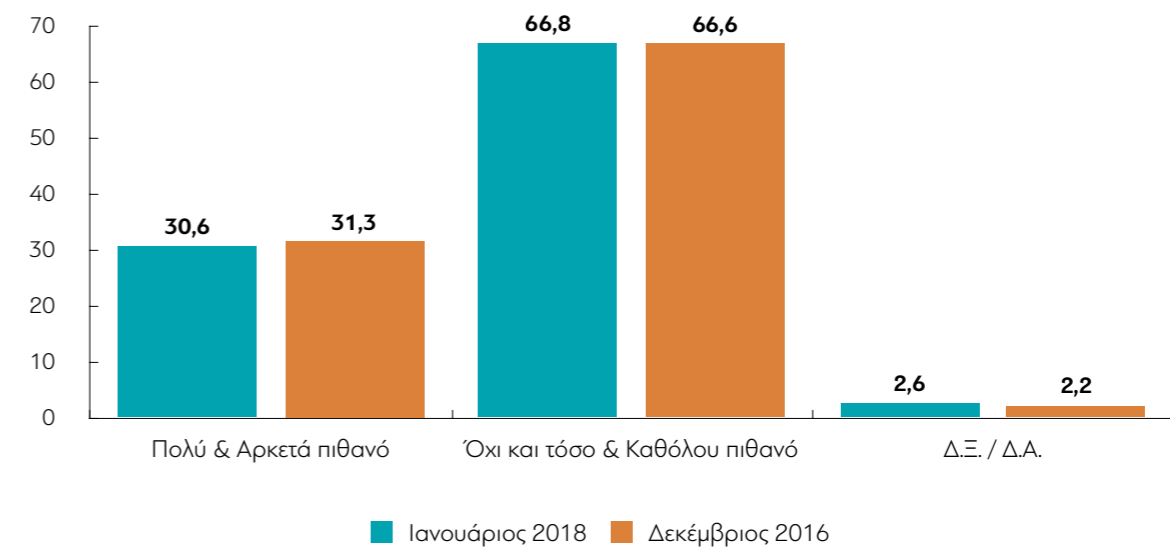
A21. Και, κατά τη γνώμη σας, πόσο πιθανό είναι το ενδεχόμενο να υπάρξει επίθεση από Τζιχαντιστές στην Ελλάδα μέσα στον επόμενο χρόνο;



ΜΕΤΑΒΟΛΕΣ ΑΠΟ ΤΙΣ ΠΡΟΗΓΟΥΜΕΝΕΣ ΜΕΤΡΗΣΕΙΣ



ΜΕΤΑΒΟΛΕΣ ΑΠΟ ΤΙΣ ΠΡΟΗΓΟΥΜΕΝΕΣ ΜΕΤΡΗΣΕΙΣ



Πίνακας Α21: Και, κατα τη γνώμη σας, πόσο πιθανό είναι το ενδεχόμενο να υπάρξει επίθεση από τζιχαντιστές στην Ελλάδα μέσα στον επόμενο χρόνο;

| | ΣΥΝΟΛΟ | ΑΝΔΡΑΣ | ΓΥΝΑΙΚΑ | 17-24 | 25-39 | 40-54 | 55-64 | 65+ | Α' ΒΑΘΜΙΑ | Β' ΒΑΘΜΙΑ | Γ' ΒΑΘΜΙΑ | ΜΕΤΑΠΤ. / ΔΙΔΑΚΤ. |
|-----------------------------|--------|--------|---------|-------|-------|-------|-------|------|-----------|-----------|-----------|-------------------|
| Πολύ πιθανό | 11,4 | 8,4 | 14,3 | 7,5 | 9,8 | 13,4 | 13,6 | 10,4 | 16,6 | 12,4 | 9,8 | 10,4 |
| Αρκετά πιθανό | 19,2 | 16,4 | 21,8 | 10,7 | 17,8 | 19,7 | 19,6 | 24,8 | 30,9 | 18,7 | 17,9 | 18,8 |
| Όχι και τόσο πιθανό | 38,9 | 41,2 | 36,8 | 51,8 | 39,3 | 36,7 | 36,3 | 37,2 | 24,7 | 38,7 | 39,8 | 45,5 |
| Καθόλου πιθανό | 27,9 | 30,8 | 25,1 | 27,9 | 31,2 | 28,2 | 26 | 24,6 | 23,9 | 27,8 | 30,2 | 20,9 |
| Πολύ/Αρκετά πιθανό | 30,6 | 24,8 | 36,1 | 18,2 | 27,6 | 33,2 | 33,3 | 35,2 | 47,6 | 31,1 | 27,7 | 29,2 |
| Όχι και τόσο/Καθόλου πιθανό | 66,8 | 72 | 61,9 | 79,7 | 70,5 | 64,9 | 62,3 | 61,7 | 48,6 | 66,6 | 70 | 66,4 |
| Δ.Ξ./Δ.Α | 2,6 | 3,2 | 2 | 2,1 | 1,8 | 1,9 | 4,4 | 3,1 | 3,8 | 2,3 | 2,3 | 4,4 |

| | < 500 € | 501 - 1.000 € | 1.001 - 1.500 € | 1.501 - 2.000 € | 2.001 - 3.000 € | > 3.001 € | Δ.Α. |
|-----------------------------|---------|---------------|-----------------|-----------------|-----------------|-----------|------|
| Πολύ πιθανό | 13,5 | 12,2 | 6,6 | 7,1 | 28 | 10 | 13,1 |
| Αρκετά πιθανό | 22,7 | 20,8 | 16,8 | 12,4 | 15 | 8,9 | 18,9 |
| Όχι και τόσο πιθανό | 33,7 | 38,4 | 40,1 | 50,7 | 23,6 | 38,6 | 41,7 |
| Καθόλου πιθανό | 29,7 | 25,9 | 33,1 | 26,8 | 25,5 | 38,2 | 23,5 |
| Πολύ/Αρκετά πιθανό | 36,2 | 33 | 23,5 | 19,5 | 42,9 | 18,9 | 32 |
| Όχι και τόσο/Καθόλου πιθανό | 63,4 | 64,3 | 73,2 | 77,6 | 49 | 76,8 | 65,2 |
| Δ.Ξ./Δ.Α | 0,4 | 2,7 | 3,3 | 2,9 | 8 | 4,3 | 2,8 |

| | ΔΗΜΟΣΙΟΣ ΥΠΑΛΛ. | ΙΔΙΩΤΙΚΟΣ ΥΠΑΛΛ. | Ε.Ε.Τ. | Ε.Ε.Ε. | ΕΠΙΧΕΙΡ. | ΑΓΡΟΤΗΣ / ΚΤΗΝΟΤΡ. | ΦΟΙΤΗΤΗΣ / ΣΠΟΥΔΑΣΤ. / ΜΑΘΗΤ. | ΟΙΚΙΑΚΑ | ΣΥΝΤΑΞΙΟΥΧΟΣ | ΑΝΕΡΓΟΣ |
|-----------------------------|-----------------|------------------|--------|--------|----------|--------------------|-------------------------------|---------|--------------|---------|
| Πολύ πιθανό | 9 | 10,5 | 10,6 | 3,1 | 12,5 | 0 | 2 | 19,3 | 11,4 | 20,9 |
| Αρκετά πιθανό | 22,1 | 15,2 | 24,3 | 9,5 | 17,6 | 6,3 | 12,5 | 24,9 | 23,4 | 16,4 |
| Όχι και τόσο πιθανό | 36 | 41,2 | 38,3 | 46,9 | 42,6 | 49,9 | 58,3 | 33,5 | 35,7 | 33,9 |
| Καθόλου πιθανό | 29,1 | 31 | 23 | 37,9 | 25,2 | 43,8 | 25,1 | 20,4 | 26 | 28,8 |
| Πολύ/Αρκετά πιθανό | 31,1 | 25,8 | 35 | 12,5 | 30,1 | 6,3 | 14,5 | 44,2 | 34,8 | 37,2 |
| Όχι και τόσο/Καθόλου πιθανό | 65,1 | 72,3 | 61,3 | 84,8 | 67,9 | 93,7 | 83,5 | 53,9 | 61,7 | 62,8 |
| Δ.Ξ./Δ.Α | 3,8 | 2 | 3,8 | 2,7 | 2 | 0 | 2 | 1,9 | 3,5 | 0 |

| | ΑΝΩΤΕΡΗ > ΜΕΣΙΑ | ΜΕΣΙΑ ΤΑΞΗ | ΚΑΤΩΤΕΡΗ > ΜΕΣΙΑ | ΑΤΤΙΚΗ | ΜΑΚΕΔΟΝΙΑ | ΘΡΑΚΗ | ΗΠΕΙΡΟΣ | ΣΤ. ΕΛΛΑΔΑ & ΕΥΒΟΙΑ | ΠΕΛ/ ΝΗΣΟΣ | ΚΡΗΤΗ | ΑΙΓΑΙΟ | ΙΟΝΙΟ | ΘΕΣΣΑΛΙΑ |
|-----------------------------|-----------------|------------|------------------|--------|-----------|-------|---------|---------------------|------------|-------|--------|-------|----------|
| Πολύ πιθανό | 5,5 | 10,8 | 13,4 | 10,1 | 14,3 | 10,7 | 8,1 | 11,6 | 6,4 | 12,3 | 15,2 | 7,6 | 15,7 |
| Αρκετά πιθανό | 10,3 | 19,9 | 19,3 | 21 | 17,9 | 29 | 19,9 | 21,3 | 15,6 | 20,2 | 16,8 | 16 | 14,4 |
| Όχι και τόσο πιθανό | 36,9 | 41,5 | 36,5 | 41,6 | 37,5 | 36,1 | 31,1 | 36,6 | 39,5 | 38,8 | 41,3 | 40,1 | 34,9 |
| Καθόλου πιθανό | 45,3 | 25,4 | 28,7 | 24,4 | 27,2 | 24,2 | 34,9 | 27,5 | 36,6 | 28,7 | 26,7 | 36,2 | 30,4 |
| Πολύ/Αρκετά πιθανό | 15,8 | 30,8 | 32,8 | 31,1 | 32,2 | 39,7 | 28,1 | 32,9 | 22,1 | 32,5 | 32 | 23,6 | 30,2 |
| Όχι και τόσο/Καθόλου πιθανό | 82,2 | 66,9 | 65,1 | 66 | 64,7 | 60,3 | 66 | 64,1 | 76,2 | 67,5 | 68 | 76,4 | 65,3 |
| Δ.Ξ./Δ.Α | 2 | 2,4 | 2,1 | 2,9 | 3,1 | 0 | 5,9 | 3,1 | 1,8 | 0 | 0 | 0 | 4,6 |

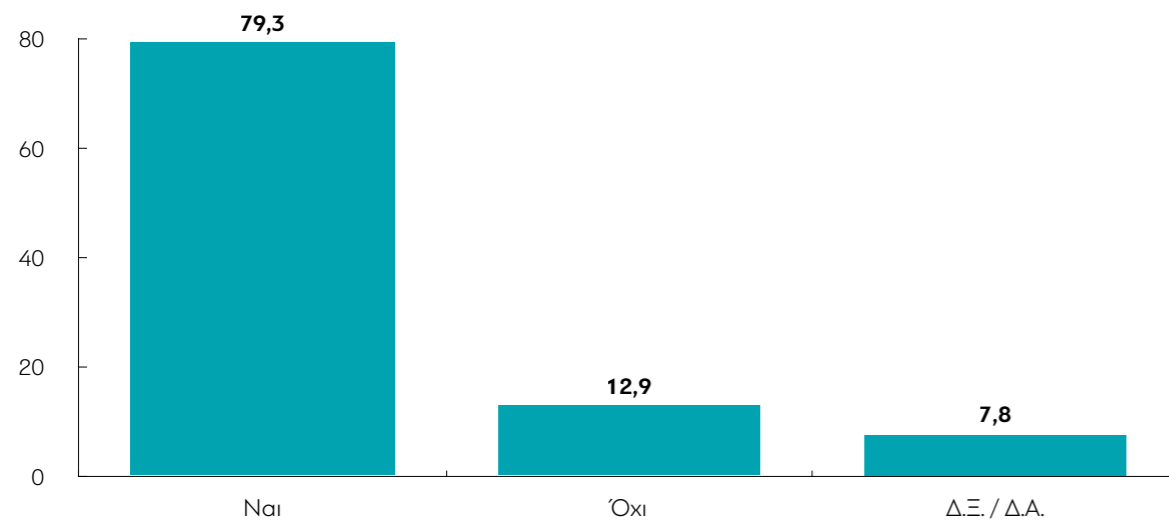
| | ΣΥΡΙΖΑ | ΝΔ | Χρυσή Αυγή | ΠΑΣΟΚ - Δημοκρατική Συμπράταξη | ΚΚΕ | Το Ποτάμι | Ανεξάρτητοι Έλληνες | Ένωση Κεντρώων |
|-----------------------------|--------|------|------------|--------------------------------|------|-----------|---------------------|----------------|
| Πολύ πιθανό | 9,2 | 10,5 | 24,8 | 9 | 7,8 | 4,9 | 4,7 | 12 |
| Αρκετά πιθανό | 15,2 | 23,4 | 20 | 23,6 | 11,4 | 14,4 | 34,2 | 3,6 |
| Όχι και τόσο πιθανό | 38 | 38,4 | 32,9 | 43 | 38,3 | 62,5 | 27 | 57,6 |
| Καθόλου πιθανό | 36,7 | 24,3 | 22,4 | 22,7 | 36 | 15,9 | 25,5 | 26,8 |
| Πολύ/Αρκετά πιθανό | 24,4 | 33,9 | 44,7 | 32,6 | 19,2 | 19,3 | 38,9 | 15,6 |
| Όχι και τόσο/Καθόλου πιθανό | 74,7 | 62,7 | 55,3 | 65,6 | 74,3 | 78,4 | 52,5 | 84,4 |
| Δ.Ξ./Δ.Α | 0,9 | 3,4 | 0 | 1,8 | 6,5 | 2,3 | 8,7 | 0 |

| | Άκρα αριστερά | Αριστερά | Κεντροαριστερά | Κέντρο | Κεντροδεξιά | Δεξιά | Άκρα δεξιά | Δεν με εκφράζει ο άξονας (αυθόρμητα) | Δ.Ξ. / Δ.Α. |
|-----------------------------|---------------|----------|----------------|--------|-------------|-------|------------|--------------------------------------|-------------|
| Πολύ πιθανό | 14,2 | 4,1 | 4,1 | 10,8 | 10,2 | 15,9 | 24,8 | 18 | 17,7 |
| Αρκετά πιθανό | 7,2 | 15,5 | 14,4 | 18,5 | 22,9 | 26,1 | 19 | 17,5 | 25,8 |
| Όχι και τόσο πιθανό | 20,3 | 44,2 | 45,4 | 42,6 | 41,3 | 31,5 | 34,2 | 30,2 | 25,9 |
| Καθόλου πιθανό | 52,2 | 33,6 | 32,5 | 26,9 | 21,4 | 23,3 | 22,1 | 33,1 | 23,5 |
| Πολύ/Αρκετά πιθανό | 21,4 | 19,6 | 18,5 | 29,3 | 33,1 | 42 | 43,8 | 35,5 | 43,5 |
| Όχι και τόσο/Καθόλου πιθανό | 72,5 | 77,8 | 77,9 | 69,6 | 62,6 | 54,8 | 56,2 | 63,3 | 49,4 |
| Δ.Ξ./Δ.Α | 6,1 | 2,5 | 3,6 | 1,1 | 4,3 | 3,3 | 0 | 1,1 | 7,2 |

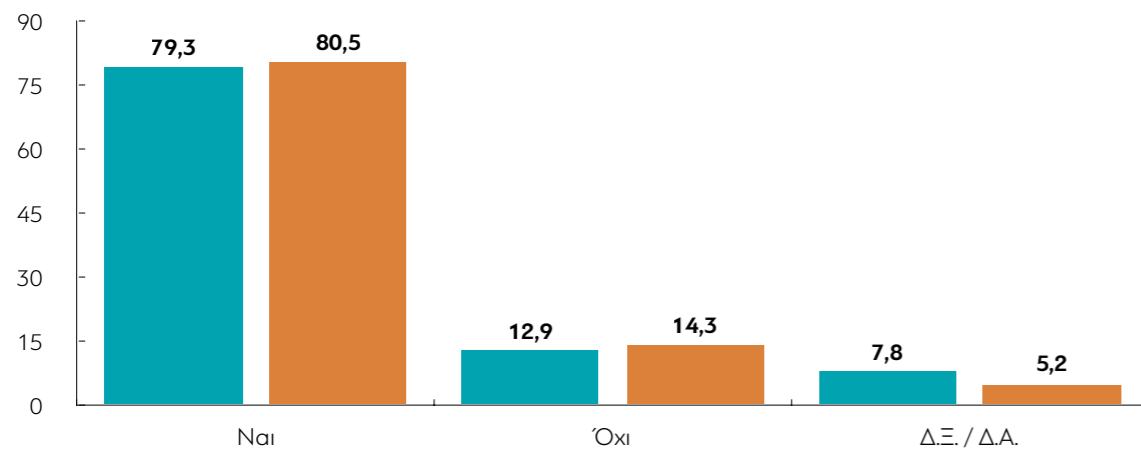
| | ΔΕΝ ΤΑ ΒΓΑΖΩ ΠΕΡΑ | ΜΕ ΜΕΓΑΛΕΣ ΔΥΣΚΟΛΙΕΣ | ΔΕΝ ΜΟΥ ΜΕΝΟΥΝ ΠΟΛΛΑ ΣΤΗΝ ΑΚΡΗ | ΑΝΕΤΟΣ ΟΙΚΟΝΟΜΙΚΑ |
|-----------------------------|-------------------|----------------------|--------------------------------|-------------------|
| Πολύ πιθανό | 18,3 | 13,2 | 9,1 | 7,1 |
| Αρκετά πιθανό | 28,6 | 21 | 16,8 | 11,2 |
| Όχι και τόσο πιθανό | 34,3 | 35,7 | 44,4 | 34,2 |
| Καθόλου πιθανό | 18,8 | 27,7 | 27 | 42,8 |
| Πολύ/Αρκετά πιθανό | 46,9 | 34,1 | 25,8 | 18,3 |
| Όχι και τόσο/Καθόλου πιθανό | 53,1 | 63,4 | 71,4 | 77,1 |
| Δ.Ξ./Δ.Α | 0 | 2,5 | 2,7 | 4,7 |

| | Δημοψήφισμα/Όχι | Δημοψήφισμα/Ναι |
|-----------------------------|-----------------|-----------------|
| Πολύ πιθανό | 10,6 | 10,7 |
| Αρκετά πιθανό | 19,3 | 20,4 |
| Όχι και τόσο πιθανό | 38,7 | 41,3 |
| Καθόλου πιθανό | 29 | 26 |
| Πολύ/Αρκετά πιθανό | 29,9 | 31 |
| Όχι και τόσο/Καθόλου πιθανό | 67,7 | 67,2 |
| Δ.Ξ./Δ.Α | 2,4 | 1,7 |

A22. Πιστεύετε ότι υπάρχουν μυστικές οργανώσεις από την Ελλάδα ή το εξωτερικό που δρουν στο παρασκήνιο και κινούν τα νήματα;



ΜΕΤΑΒΟΛΕΣ ΑΠΟ ΤΙΣ ΠΡΟΗΓΟΥΜΕΝΕΣ ΜΕΤΡΗΣΕΙΣ



■ Ιανουάριος 2018 ■ Δεκέμβριος 2016

Πίνακας A22: Πιστεύετε ότι υπάρχουν μυστικές οργανώσεις από την Ελλάδα ή το εξωτερικό που δρουν στο παρασκήνιο και κινούν τα νήματα;

| | ΣΥΝΟΛΟ | ΑΝΔΡΑΣ | ΓΥΝΑΙΚΑ | 17-24 | 25-39 | 40-54 | 55-64 | 65+ | Α' ΒΑΘΜΙΑ | Β' ΒΑΘΜΙΑ | Γ' ΒΑΘΜΙΑ | ΜΕΤΑΠΤ. / ΔΙΔΑΚΤ. |
|-----------|--------|--------|---------|-------|-------|-------|-------|------|-----------|-----------|-----------|-------------------|
| Ναι | 79,3 | 74,4 | 84 | 74,3 | 81,8 | 81 | 78,5 | 77 | 82,8 | 84,8 | 76,3 | 73,3 |
| Όχι | 12,9 | 17,8 | 8,2 | 17,1 | 14,4 | 12,4 | 11,6 | 10,4 | 6 | 8 | 16 | 18,9 |
| Δ.Ξ./Δ.Α. | 7,8 | 7,8 | 7,8 | 8,6 | 3,8 | 6,6 | 9,9 | 12,6 | 11,2 | 7,2 | 7,8 | 7,8 |

| | < 500 € | 501 - 1.000 € | 1.001 - 1.500 € | 1.501 - 2.000 € | 2.001 - 3.000 € | > 3.000 € | Δ.Α. |
|-----------|---------|---------------|-----------------|-----------------|-----------------|-----------|------|
| Ναι | 82,6 | 83,8 | 75,2 | 65,2 | 72,6 | 75,8 | 78,4 |
| Όχι | 11,5 | 9,8 | 16,6 | 22,6 | 23,4 | 10,3 | 11,7 |
| Δ.Ξ./Δ.Α. | 5,9 | 6,4 | 8,2 | 12,2 | 4 | 13,9 | 9,8 |

| | ΔΗΜΟΣΙΟΣ ΥΠΑΛΛ. | ΙΔΙΩΤΙΚΟΣ ΥΠΑΛΛ. | Ε.Ε.Τ. | Ε.Ε.Ε. | ΕΠΙΧΕΙΡ. | ΑΓΡΟΤΗΣ / ΚΤΗΝΟΤΡ. | ΦΟΙΤΗΤΗΣ / ΣΠΟΥΔΑΣΤ. / ΜΑΘΗΤ. | ΟΙΚΙΑΚΑ | ΣΥΝΤΑΞΙΟΥΧΟΣ | ΑΝΕΡΓΟΣ |
|-----------|-----------------|------------------|--------|--------|----------|--------------------|-------------------------------|---------|--------------|---------|
| Ναι | 75,3 | 82,6 | 81,3 | 63,3 | 67,7 | 76,1 | 72,9 | 90,6 | 80,5 | 82 |
| Όχι | 18,8 | 11,6 | 8,8 | 31,1 | 17,5 | 18 | 16,6 | 2,9 | 9,6 | 11,3 |
| Δ.Ξ./Δ.Α. | 5,9 | 5,9 | 9,9 | 5,6 | 14,8 | 5,8 | 10,5 | 6,4 | 9,9 | 6,7 |

| | ΑΝΩΤΕΡΗ > ΜΕΣΑΙΑ | ΜΕΣΑΙΑ ΤΑΞΗ | ΚΑΤΩΤΕΡΗ > ΜΕΣΑΙΑ | ΑΤΤΙΚΗ | ΜΑΚΕΔΟΝΙΑ | ΘΡΑΚΗ | ΗΠΕΙΡΟΣ | ΣΤ. ΕΛΛΑΔΑ & ΕΥΒΟΙΑ | ΠΕΛ/ ΝΗΣΟΣ | ΚΡΗΤΗ | ΑΙΓΑΙΟ | ΙΟΝΙΟ | ΘΕΣΣΑΛΙΑ |
|-----------|------------------|-------------|-------------------|--------|-----------|-------|---------|---------------------|------------|-------|--------|-------|----------|
| Ναι | 71,9 | 78,3 | 83,9 | 75,8 | 80,8 | 85,7 | 82,4 | 90,8 | 82,3 | 74,6 | 77,7 | 70,3 | 78,8 |
| Όχι | 19,9 | 13,8 | 9,4 | 14,8 | 11,8 | 11,9 | 7,9 | 4,2 | 12,5 | 16,9 | 15,9 | 21,9 | 11,4 |
| Δ.Ξ./Δ.Α. | 8,2 | 7,8 | 6,7 | 9,4 | 7,3 | 2,4 | 9,7 | 5,1 | 5,2 | 8,5 | 6,4 | 7,8 | 9,8 |

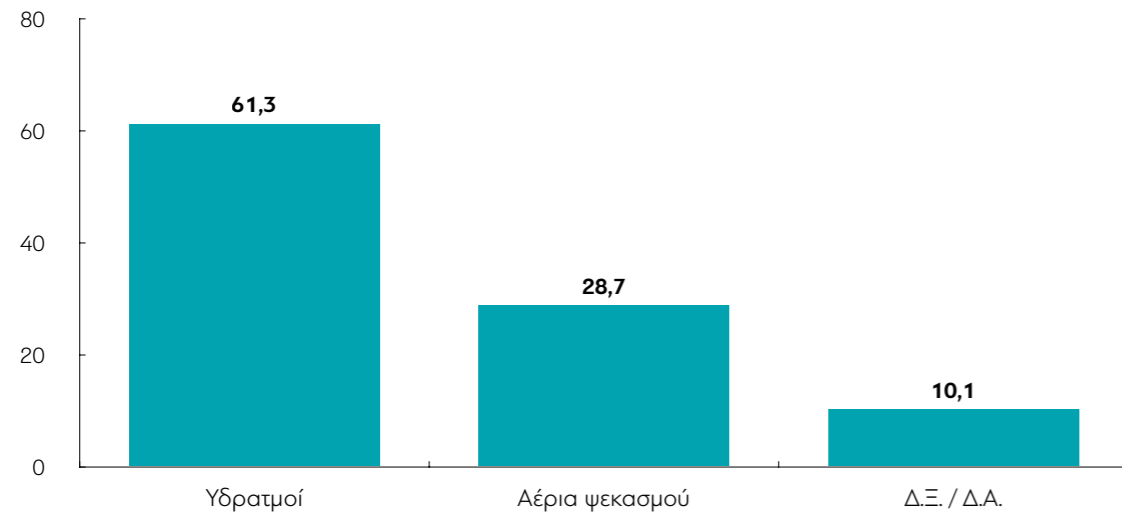
| | ΣΥΡΙΖΑ | ΝΔ | Χρυσή Αυγή | ΠΑΣΟΚ - Δημοκρατική Συμπράταξη | ΚΚΕ | Το Ποτάμι | Ανεξάρτητοι Έλληνες | Ένωση Κεντρώων |
|-----------|--------|------|------------|--------------------------------|------|-----------|---------------------|----------------|
| Ναι | 81,4 | 73,7 | 95,2 | 65,8 | 79,6 | 59,3 | 88,2 | 76,8 |
| Όχι | 12 | 16,5 | 2,3 | 28,2 | 12,3 | 28,8 | 7,5 | 13,8 |
| Δ.Ξ./Δ.Α. | 6,6 | 9,8 | 2,4 | 6 | 8 | 11,9 | 4,4 | 9,5 |

| | Άκρα αριστερά | Αριστερά | Κεντροαριστερά | Κέντρο | Κεντροδεξιά | Δεξιά | Άκρα δεξιά | Δεν με εκφράζει ο άξονας (αυθόρμητο) | Δ.Ξ. / Δ.Α. |
|-----------|---------------|----------|----------------|--------|-------------|-------|------------|--------------------------------------|-------------|
| Ναι | 72,4 | 74,2 | 76,4 | 77 | 78,2 | 87 | 86,7 | 85,9 | 76,6 |
| Όχι | 15,5 | 17,7 | 16,7 | 14,4 | 15,1 | 4,1 | 8,8 | 6 | 16,7 |
| Δ.Ξ./Δ.Α. | 12 | 8,1 | 6,9 | 8,7 | 6,6 | 8,9 | 4,5 | 8 | 6,7 |

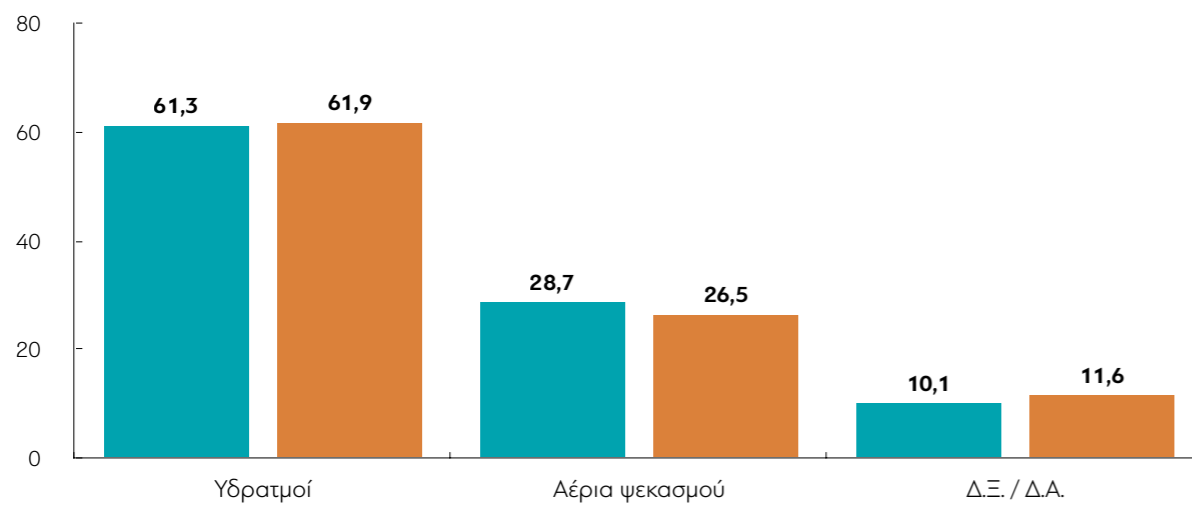
| | ΔΕΝ ΤΑ ΒΓΑΖΩ ΠΕΡΑ | ΜΕ ΜΕΓΑΛΕΣ ΔΥΣΚΟΛΙΕΣ | ΔΕΝ ΜΟΥ ΜΕΝΟΥΝ ΠΟΛΛΑ ΣΤΗΝ ΑΚΡΗ | ΑΝΕΤΟΣ ΟΙΚΟΝΟΜΙΚΑ |
|-----------|-------------------|----------------------|--------------------------------|-------------------|
| Ναι | 85 | 82 | 76,9 | 72,6 |
| Όχι | 6,2 | 10,1 | 15,6 | 17,3 |
| Δ.Ξ./Δ.Α. | 8,8 | 7,9 | 7,4 | 10 |

| | Δημοψήφισμα/Όχι | Δημοψήφισμα/Ναι |
|-----------|-----------------|-----------------|
| Ναι | 83,7 | 75,2 |
| Όχι | 10,6 | 16,4 |
| Δ.Ξ./Δ.Α. | 5,7 | 8,4 |

A23. Και τι θεωρείτε πως είναι τα ορατά ίχνη που αφήνουν τα αεροπλάνα στον ουρανό;



ΜΕΤΑΒΟΛΕΣ ΑΠΟ ΤΙΣ ΠΡΟΗΓΟΥΜΕΝΕΣ ΜΕΤΡΗΣΕΙΣ



■ Ιανουάριος 2018 ■ Δεκέμβριος 2016

Πίνακας A23: Και τι θεωρείτε πως είναι τα ορατά ίχνη που αφήνουν τα αεροπλάνα στον ουρανό;

| | ΣΥΝΟΛΟ | ΑΝΔΡΑΣ | ΓΥΝΑΙΚΑ | 17-24 | 25-39 | 40-54 | 55-64 | 65+ | Α' ΒΑΘΜΙΑ | Β' ΒΑΘΜΙΑ | Γ' ΒΑΘΜΙΑ | ΜΕΤΑΠΤ. / ΔΙΔΑΚΤ. |
|----------------|--------|--------|---------|-------|-------|-------|-------|------|-----------|-----------|-----------|-------------------|
| Υδρατμοί | 61,3 | 68,7 | 54,3 | 66,8 | 59 | 61,4 | 63,2 | 59,2 | 35,3 | 55 | 66,2 | 78,2 |
| Αέρια ψεκασμού | 28,7 | 22,6 | 34,4 | 25,9 | 30,5 | 28,9 | 25,2 | 30,8 | 55,2 | 32,7 | 25,2 | 14,3 |
| Δ.Ξ./Δ.Α. | 10,1 | 8,7 | 11,3 | 7,3 | 10,5 | 9,7 | 11,6 | 10 | 9,5 | 12,4 | 8,6 | 7,5 |

| | < 500 € | 501 - 1.000 € | 1.001 - 1.500 € | 1.501 - 2.000 € | 2.001 - 3.000 € | > 3.000 € | Δ.Α. |
|----------------|---------|---------------|-----------------|-----------------|-----------------|-----------|------|
| Υδρατμοί | 51,9 | 60,1 | 72 | 85,1 | 72,9 | 80,3 | 52,3 |
| Αέρια ψεκασμού | 37,2 | 28 | 20,7 | 9,8 | 17,9 | 15,6 | 36,7 |
| Δ.Ξ./Δ.Α. | 10,9 | 11,9 | 7,3 | 5,1 | 9,2 | 4 | 11 |

| | ΔΗΜΟΣΙΟΣ ΥΠΑΛΛ. | ΙΔΙΩΤΙΚΟΣ ΥΠΑΛΛ. | Ε.Ε.Τ. | Ε.Ε.Ε. | ΕΠΙΧΕΙΡ. | ΑΓΡΟΤΗΣ / ΚΤΗΝΟΤΡ. | ΦΟΙΤΗΤΗΣ / ΣΠΟΥΔΑΣΤ. / ΜΑΘΗΤ. | ΟΙΚΙΑΚΑ | ΣΥΝΤΑΞΙΟΥΧΟΣ | ΑΝΕΡΓΟΣ |
|----------------|-----------------|------------------|--------|--------|----------|--------------------|-------------------------------|---------|--------------|---------|
| Υδρατμοί | 77,9 | 67,9 | 58,7 | 77,4 | 50,5 | 63,7 | 77,5 | 34,9 | 60 | 44,9 |
| Αέρια ψεκασμού | 13,9 | 24,3 | 28,8 | 15,3 | 42,1 | 30,6 | 12,4 | 51,9 | 29,2 | 43,9 |
| Δ.Ξ./Δ.Α. | 8,2 | 7,9 | 12,5 | 7,4 | 7,4 | 5,8 | 10,1 | 13,2 | 10,8 | 11,1 |

| | ΑΝΩΤΕΡΗ > ΜΕΣΑΙΑ | ΜΕΣΑΙΑ ΤΑΞΗ | ΚΑΤΩΤΕΡΗ > ΜΕΣΑΙΑ | ΑΤΤΙΚΗ | ΜΑΚΕΔΟΝΙΑ | ΘΡΑΚΗ | ΗΠΕΙΡΟΣ | ΣΤ. ΕΛΛΑΔΑ & ΕΥΒΟΙΑ | ΠΕΛ/ ΝΗΣΟΣ | ΚΡΗΤΗ | ΑΙΓΑΙΟ | ΙΟΝΙΟ | ΘΕΣΣΑΛΙΑ |
|----------------|------------------|-------------|-------------------|--------|-----------|-------|---------|---------------------|------------|-------|--------|-------|----------|
| Υδρατμοί | 77,4 | 63,2 | 55 | 65,1 | 63,5 | 61,8 | 60,3 | 60,1 | 55,9 | 62,1 | 56,6 | 44,1 | 52,8 |
| Αέρια ψεκασμού | 14,8 | 27,9 | 33,5 | 24,3 | 30,5 | 32,6 | 30,4 | 30,4 | 29,1 | 26,2 | 28,4 | 34,7 | 39,6 |
| Δ.Ξ./Δ.Α. | 7,8 | 8,9 | 11,5 | 10,6 | 6,1 | 5,6 | 9,3 | 9,5 | 15 | 11,8 | 15 | 21,3 | 7,6 |

| | ΣΥΡΙΖΑ | ΝΔ | Χρυσή Αυγή | ΠΑΣΟΚ - Δημοκρατική Συμπράταξη | ΚΚΕ | Το Ποτάμι | Ανεξάρτητοι Έλληνες | Ένωση Κεντρώων |
|----------------|--------|------|------------|--------------------------------|------|-----------|---------------------|----------------|
| Υδρατμοί | 57,1 | 62,8 | 37 | 81,2 | 70,2 | 92,1 | 37,8 | 76,4 |
| Αέρια ψεκασμού | 29,8 | 27,6 | 52,6 | 17 | 29,8 | 3,5 | 46,7 | 23,6 |
| Δ.Ξ./Δ.Α. | 13,1 | 9,6 | 10,4 | 1,8 | 0 | 4,5 | 15,5 | 0 |

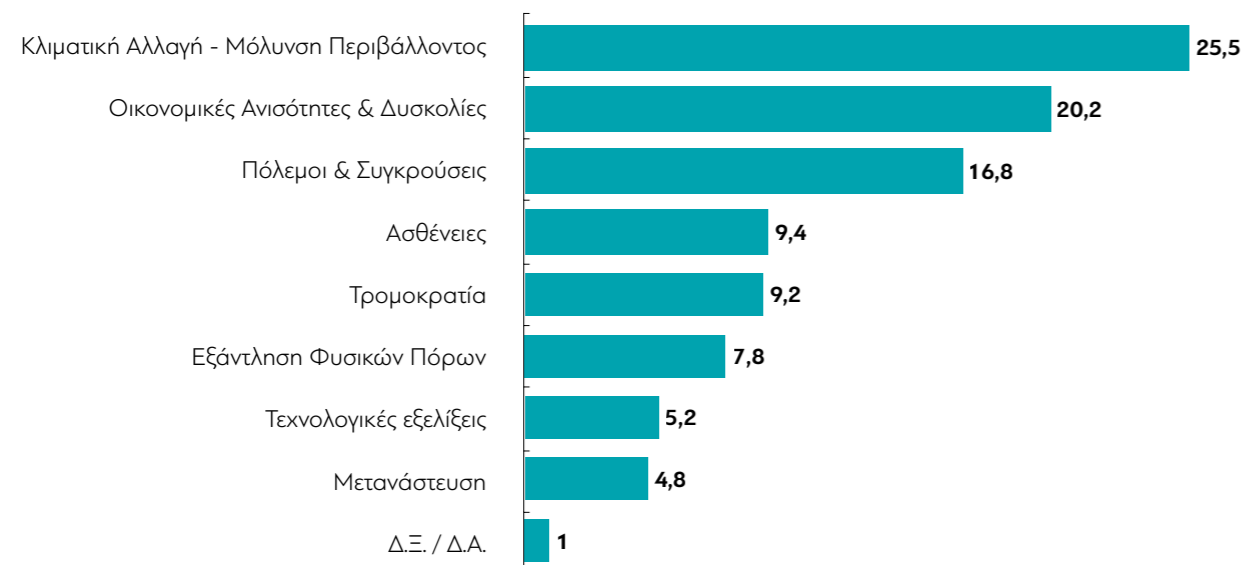
| | Άκρα αριστερά | Αριστερά | Κεντροαριστερά | Κέντρο | Κεντροδεξιά | Δεξιά | Άκρα δεξιά | Δεν με εκφράζει ο άξονας (αυθόρμητο) | Δ.Ξ. / Δ.Α. |
|----------------|---------------|----------|----------------|--------|-------------|-------|------------|--------------------------------------|-------------|
| Υδρατμοί | 84,8 | 67,2 | 78,1 | 65,8 | 63 | 52,2 | 37,2 | 46,6 | 35,2 |
| Αέρια ψεκασμού | 7,2 | 25,8 | 16,3 | 23,9 | 28,2 | 37,2 | 55 | 39,8 | 39,2 |
| Δ.Ξ./Δ.Α. | 8 | 7 | 5,7 | 10,3 | 8,8 | 10,6 | 7,8 | 13,5 | 25,6 |

| | ΔΕΝ ΤΑ ΒΓΑΖΩ ΠΕΡΑ | ΜΕ ΜΕΓΑΛΕΣ ΔΥΣΚΟΛΙΕΣ | ΔΕΝ ΜΟΥ ΜΕΝΟΥΝ ΠΟΛΛΑ ΣΤΗΝ ΑΚΡΗ | ΑΝΕΤΟΣ ΟΙΚΟΝΟΜΙΚΑ |
|----------------|-------------------|----------------------|--------------------------------|-------------------|
| Υδρατμοί | 36,4 | 56,9 | 68,4 | 72 |
| Αέρια ψεκασμού | 49,3 | 32,3 | 23,3 | 16,1 |
| Δ.Ξ./Δ.Α. | 14,3 | 10,9 | 8,3 | 11,9 |

| | Δημοψήφισμα/Όχι | Δημοψήφισμα/Ναι |
|----------------|-----------------|-----------------|
| Υδρατμοί | 57,8 | 67,7 |
| Αέρια ψεκασμού | 31,4 | 24,1 |
| Δ.Ξ./Δ.Α. | 10,8 | 8,2 |

A24. Κατά τη γνώμη σας, ποια 2 από τα παρακάτω είναι η μεγαλύτερη απειλή για τις μελλοντικές γενιές;

1^η Απειλή



Συνολικές Απειλές



Πίνακας A24.1: Κατά τη γνώμη σας, ποια 2 από τα παρακάτω είναι η μεγαλύτερη απειλή για τις μελλοντικές γενιές; (1η)

| | ΣΥΝΟΛΟ | ΑΝΔΡΑΣ | ΓΥΝΑΙΚΑ | 17-24 | 25-39 | 40-54 | 55-64 | 65+ | Α' ΒΑΘΜΙΑ | Β' ΒΑΘΜΙΑ | Γ' ΒΑΘΜΙΑ | ΜΕΤΑΠΤ. / ΔΙΔΑΚΤ. |
|------------------------------------------|--------|--------|---------|-------|-------|-------|-------|------|-----------|-----------|-----------|-------------------|
| Κλιματική αλλαγή - μόλυνση περιβάλλοντος | 25,5 | 25,3 | 25,8 | 15,2 | 23,1 | 26,7 | 26,6 | 32,1 | 24,7 | 21,6 | 27,2 | 29,6 |
| Οικονομικές ανισότητες & δυσκολίες | 20,2 | 24,1 | 16,5 | 22,7 | 18,6 | 20,4 | 21,4 | 19,3 | 22,8 | 20,1 | 19,8 | 21,6 |
| Πόλεμοι & συγκρούσεις | 16,8 | 15,6 | 17,9 | 24,8 | 16,9 | 12,5 | 17,2 | 18,4 | 14 | 20,2 | 16,8 | 8,6 |
| Ασθένειες | 9,4 | 4,5 | 14,1 | 6,6 | 13,2 | 10 | 8,5 | 5,7 | 10,8 | 10 | 9,3 | 7,2 |
| Τρομοκρατία | 9,2 | 9,1 | 9,3 | 10,5 | 7,5 | 10,5 | 9,6 | 8,2 | 12,1 | 9 | 8,8 | 9,7 |
| Εξάντληση φυσικών πόρων | 7,8 | 9,9 | 5,9 | 6,5 | 8,3 | 9,9 | 6,7 | 5,6 | 5,8 | 7 | 7,3 | 14,9 |
| Τεχνολογικές εξελίξεις | 5,2 | 5 | 5,5 | 10,6 | 5,6 | 4,1 | 3,9 | 4,7 | 7,4 | 7,2 | 3,9 | 3,7 |
| Μετανάστευση | 4,8 | 5 | 4,6 | 3,1 | 5,2 | 5,4 | 4,7 | 4,4 | 2,4 | 4,1 | 5,7 | 3,9 |
| Δ.Ξ./Δ.Α. | 1 | 1,5 | 0,6 | 0 | 1,5 | 0,5 | 1,2 | 1,7 | 0 | 0,9 | 1,3 | 0,9 |

| | < 500 € | 501 - 1.000 € | 1.001 - 1.500 € | 1.501 - 2.000 € | 2.001 - 3.000 € | > 3.001 € | Δ.Α. |
|------------------------------------------|---------|---------------|-----------------|-----------------|-----------------|-----------|------|
| Κλιματική αλλαγή - μόλυνση περιβάλλοντος | 26 | 26,6 | 29,3 | 28,8 | 25,3 | 37,3 | 18,1 |
| Οικονομικές ανισότητες & δυσκολίες | 22 | 20,8 | 19,5 | 20,7 | 12,5 | 24,2 | 18,7 |
| Πόλεμοι & συγκρούσεις | 14,8 | 15,6 | 17,5 | 17 | 24,2 | 4,7 | 19,7 |
| Ασθένειες | 12,4 | 10,4 | 4,9 | 6,9 | 4,8 | 8,3 | 11,1 |
| Τρομοκρατία | 9,8 | 8,4 | 10,3 | 6 | 7,9 | 4,5 | 9,9 |
| Εξάντληση φυσικών πόρων | 5,7 | 7,5 | 11,1 | 14,7 | 11,8 | 5,8 | 5,1 |
| Τεχνολογικές εξελίξεις | 5,2 | 4,1 | 3,2 | 2,8 | 3,7 | 10,9 | 9,2 |
| Μετανάστευση | 2,6 | 5,9 | 3,3 | 3 | 5 | 4,2 | 7,1 |
| Δ.Ξ./Δ.Α. | 1,4 | 0,7 | 1 | 0 | 4,8 | 0 | 1,1 |

| | ΔΗΜΟΣΙΟΣ ΥΠΑΛΛ. | ΙΔΙΩΤΙΚΟΣ ΥΠΑΛΛ. | Ε.Ε.Τ. | Ε.Ε.Ε. | ΕΠΙΧΕΙΡ. | ΑΓΡΟΤΗΣ / ΚΤΗΝΟΤΡ. | ΦΟΙΤΗΤΗΣ / ΣΠΟΥΔΑΣΤ. / ΜΑΘΗΤ. | ΟΙΚΙΑΚΑ | ΣΥΝΤΑΞΙΟΥΧΟΣ | ΑΝΕΡΓΟΣ |
|------------------------------------------|-----------------|------------------|--------|--------|----------|--------------------|-------------------------------|---------|--------------|---------|
| Κλιματική αλλαγή - μόλυνση περιβάλλοντος | 23,7 | 31,2 | 22,6 | 29,3 | 25,1 | 24,3 | 8,3 | 16,1 | 32,5 | 18,8 |
| Οικονομικές ανισότητες & δυσκολίες | 21,7 | 18,8 | 16,4 | 24,2 | 19,7 | 11,9 | 25,2 | 18,8 | 21,9 | 20,2 |
| Πόλεμοι & συγκρούσεις | 16 | 13,8 | 22,2 | 14,9 | 8,1 | 18,6 | 29,2 | 17,5 | 16,4 | 14,9 |
| Ασθένειες | 4,9 | 8,7 | 16,6 | 5,2 | 2,1 | 12,1 | 4,3 | 22,8 | 6,4 | 12,7 |
| Τρομοκρατία | 10,1 | 8,5 | 5,9 | 14,8 | 16,4 | 7,8 | 12,3 | 4,8 | 8 | 12,3 |
| Εξάντληση φυσικών πόρων | 13,7 | 9,8 | 7,7 | 8,6 | 7,2 | 6,1 | 6,3 | 5,5 | 5,7 | 4,5 |
| Τεχνολογικές εξελίξεις | 2,9 | 5,7 | 4,5 | 0 | 11,4 | 13,3 | 14,5 | 1,8 | 4,4 | 6,9 |
| Μετανάστευση | 6,5 | 3,6 | 2,4 | 3 | 4,5 | 0 | 0 | 11,9 | 3,5 | 7,9 |
| Δ.Ξ./Δ.Α. | 0,6 | 0 | 1,7 | 0 | 5,4 | 6 | 0 | 0,9 | 1,3 | 1,7 |

| | ΑΝΩΤΕΡΗ > ΜΕΣΑΙΑ | ΜΕΣΑΙΑ ΤΑΞΗ | ΚΑΤΩΤΕΡΗ > ΜΕΣΑΙΑ | ΑΤΤΙΚΗ | ΜΑΚΕΔΟΝΙΑ | ΘΡΑΚΗ | ΗΠΕΙΡΟΣ | ΣΤ. ΕΛΛΑΔΑ & ΕΥΒΟΙΑ | ΠΕΛ/ ΝΗΣΟΣ | ΚΡΗΤΗ | ΑΙΓΑΙΟ | ΙΟΝΙΟ | ΘΕΣΣΑΛΙΑ |
|------------------------------------------|------------------|-------------|-------------------|--------|-----------|-------|---------|---------------------|------------|-------|--------|-------|----------|
| Κλιματική αλλαγή - μόλυνση περιβάλλοντος | 19,9 | 26,4 | 23,9 | 25,9 | 26,2 | 25,6 | 21,7 | 23,9 | 21,9 | 24,2 | 31,9 | 36,9 | 24,1 |
| Οικονομικές ανισότητες & δυσκολίες | 13,5 | 20,1 | 22,2 | 20,5 | 24,2 | 19,1 | 12 | 11,1 | 21,9 | 16,6 | 23,3 | 18,2 | 18,5 |
| Πόλεμοι & συγκρούσεις | 17,1 | 16,7 | 17,7 | 18,2 | 15,6 | 14,1 | 26,3 | 20,9 | 12,9 | 18,8 | 8,9 | 3,5 | 19,3 |
| Ασθένειες | 5,5 | 9,9 | 8,8 | 9,1 | 8,7 | 9,7 | 8 | 8 | 12,7 | 16,1 | 12,3 | 8,9 | 3,1 |
| Τρομοκρατία | 9,4 | 9,9 | 8,7 | 9,4 | 5,8 | 12,7 | 5,9 | 10,3 | 13,4 | 12,8 | 11,1 | 3,6 | 9 |
| Εξάντληση φυσικών πόρων | 22,8 | 6,3 | 8,4 | 8 | 9,2 | 9,8 | 7,2 | 9,8 | 6,4 | 2,5 | 1,6 | 16,8 | 7,9 |
| Τεχνολογικές εξελίξεις | 4,2 | 4,2 | 5,8 | 3,5 | 5 | 2,8 | 6,9 | 11,3 | 5,6 | 3,9 | 4,5 | 4,3 | 9,6 |
| Μετανάστευση | 7,6 | 5,2 | 3,8 | 4,5 | 4,9 | 6,2 | 9,4 | 3,4 | 3,8 | 5,1 | 4,9 | 3,6 | 6,3 |
| Δ.Ξ./Δ.Α. | 0 | 1,3 | 0,7 | 0,9 | 0,3 | 0 | 2,6 | 1,2 | 1,4 | 0 | 1,6 | 4,3 | 2 |

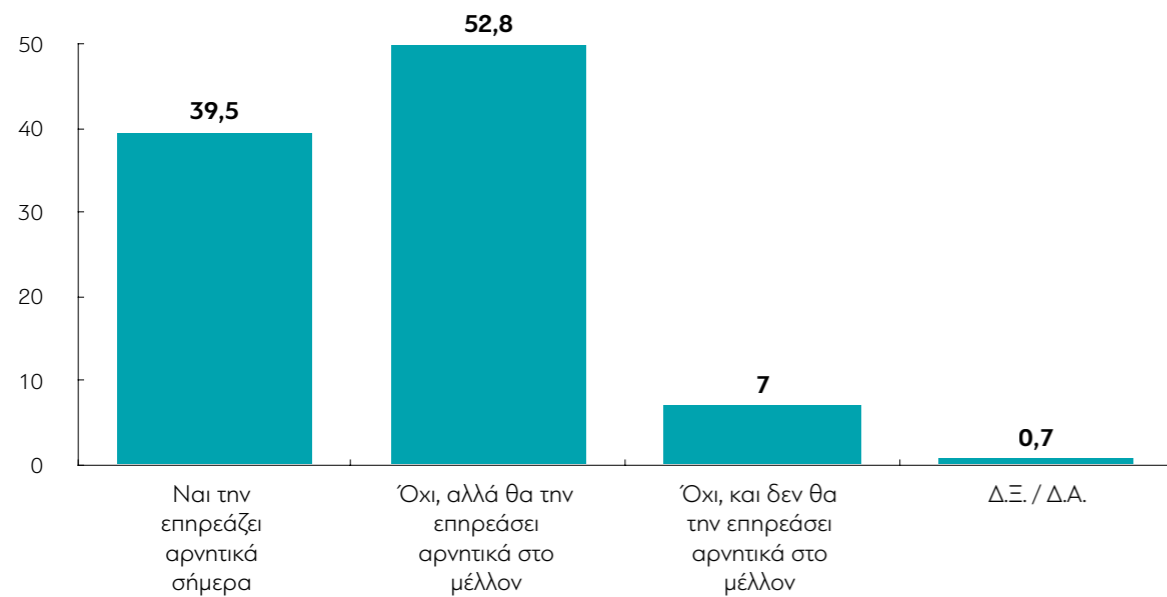
| | ΣΥΡΙΖΑ | ΝΔ | Χρυσή Αυγή | ΠΑΣΟΚ - Δημοκρατική Συμπράταξη | ΚΚΕ | Το Ποτάμι | Ανεξάρτητοι Έλληνες | Ένωση Κεντρώων |
|------------------------------------------|--------|------|------------|--------------------------------------|------|-----------|------------------------|-------------------|
| Κλιματική αλλαγή - μόλυνση περιβάλλοντος | 47 | 44 | 28,3 | 45 | 55,2 | 55,8 | 21,7 | 65,6 |
| Οικονομικές ανισότητες & δυσκολίες | 36,3 | 30,3 | 36,4 | 36,2 | 51,7 | 30,1 | 52,9 | 38 |
| Πόλεμοι & συγκρούσεις | 29,6 | 29,1 | 25,7 | 32,8 | 34,9 | 26,2 | 54,9 | 19,4 |
| Εξάντληση φυσικών πόρων | 23,6 | 22,8 | 20,5 | 21,9 | 16,5 | 12,6 | 17 | 14,4 |
| Ασθένειες | 19,6 | 18,7 | 13 | 16,4 | 21,7 | 35 | 14,8 | 28,3 |
| Τρομοκρατία | 19,3 | 24,4 | 13 | 27,8 | 7,6 | 29 | 23,5 | 22 |
| Μετανάστευση | 12 | 18,6 | 28,5 | 6,5 | 2,3 | 4,6 | 15,2 | 7,7 |
| Τεχνολογικές εξελίξεις | 9 | 7,8 | 20,6 | 8,6 | 4,4 | 0 | 0 | 4,7 |
| Δ.Ξ./Δ.Α | 1,2 | 0,8 | 5,8 | 0 | 0 | 2,2 | 0 | 0 |

| | Άκρα αριστερά | Αριστερά | Κεντροαριστερά | Κέντρο | Κεντροδεξιά | Δεξιά | Άκρα δεξιά | Δεν με εκφράζει ο άξονας (αυθόρμητα) | Δ.Ξ. / Δ.Α. |
|------------------------------------------|------------------|----------|----------------|--------|-------------|-------|---------------|-----------------------------------------------|-------------|
| Κλιματική αλλαγή - μόλυνση περιβάλλοντος | 47 | 54,6 | 49,3 | 46 | 39,5 | 35,4 | 42,2 | 41,2 | 34,3 |
| Οικονομικές ανισότητες & δυσκολίες | 86,9 | 47,8 | 40,9 | 34,8 | 38,7 | 32,7 | 28,1 | 31,8 | 33,4 |
| Πόλεμοι & συγκρούσεις | 38,4 | 32,5 | 33,8 | 31,7 | 37 | 29,1 | 21,9 | 32,5 | 36,4 |
| Εξάντληση φυσικών πόρων | 0 | 18,9 | 17,3 | 18,7 | 17,2 | 23,1 | 12,5 | 30,8 | 35,5 |
| Ασθένειες | 5,8 | 20,6 | 23,9 | 24,3 | 19,9 | 14,3 | 22,8 | 18,2 | 8,6 |
| Τρομοκρατία | 13,9 | 9,1 | 17,2 | 22,3 | 24 | 21,4 | 14,6 | 17,1 | 20,5 |
| Μετανάστευση | 0 | 2,7 | 7,5 | 9,8 | 16,7 | 27,5 | 34,2 | 10,6 | 11 |
| Τεχνολογικές εξελίξεις | 0 | 8,9 | 8,6 | 8,3 | 5,4 | 10,5 | 16,9 | 10,1 | 16,5 |
| Δ.Ξ./Δ.Α | 0 | 0,9 | 0,5 | 1,1 | 0 | 1,7 | 0 | 2,4 | 2 |

| | ΔΕΝ ΤΑ ΒΓΑΖΩ ΠΕΡΑ | ΜΕ ΜΕΓΑΛΕΣ ΔΥΣΚΟΛΙΕΣ | ΔΕΝ ΜΟΥ ΜΕΝΟΥΝ ΠΟΛΛΑ ΣΤΗΝ ΑΚΡΗ | ΑΝΕΤΟΣ ΟΙΚΟΝΟΜΙΚΑ |
|------------------------------------------|----------------------|-------------------------|-----------------------------------|----------------------|
| Κλιματική αλλαγή - μόλυνση περιβάλλοντος | 37,3 | 42,1 | 46,2 | 48 |
| Οικονομικές ανισότητες & δυσκολίες | 34,1 | 38,6 | 38,3 | 26 |
| Πόλεμοι & συγκρούσεις | 32,5 | 35,6 | 30,6 | 31,2 |
| Εξάντληση φυσικών πόρων | 24,2 | 19,4 | 20,9 | 21,1 |
| Ασθένειες | 10,3 | 19,3 | 23,3 | 22,9 |
| Τρομοκρατία | 24,3 | 20,8 | 18,4 | 15,8 |
| Μετανάστευση | 13,5 | 14,1 | 11,1 | 13,8 |
| Τεχνολογικές εξελίξεις | 15,2 | 6,4 | 8,1 | 14,3 |
| Δ.Ξ./Δ.Α | 2,1 | 1,1 | 1 | 0 |

| | Δημοψήφισμα/Όχι | Δημοψήφισμα/Ναι |
|------------------------------------------|-----------------|-----------------|
| Κλιματική αλλαγή - μόλυνση περιβάλλοντος | 42,8 | 46,5 |
| Οικονομικές ανισότητες & δυσκολίες | 40,3 | 32,3 |
| Πόλεμοι & συγκρούσεις | 33,8 | 31,8 |
| Εξάντληση φυσικών πόρων | 19,6 | 22 |
| Ασθένειες | 19,8 | 19,6 |
| Τρομοκρατία | 17,8 | 22 |
| Μετανάστευση | 14,3 | 12,9 |
| Τεχνολογικές εξελίξεις | 7,9 | 9,1 |
| Δ.Ξ./Δ.Α | 0,8 | 1,1 |

A25. Πιστεύετε ότι η κλιματική αλλαγή επηρεάζει ή θα επηρεάσει αρνητικά την ποιότητα ζωής τη δική σας ή/και της οικογένειάς σας;



Πίνακας A25: Πιστεύετε ότι η κλιματική αλλαγή επηρεάζει ή θα επηρεάσει αρνητικά την ποιότητα ζωής τη δική σας ή/και της οικογένειάς σας;

| | ΣΥΝΟΛΟ | ΑΝΔΡΑΣ | ΓΥΝΑΙΚΑ | 17-24 | 25-39 | 40-54 | 55-64 | 65+ | Α' ΒΑΘΜΙΑ | Β' ΒΑΘΜΙΑ | Γ' ΒΑΘΜΙΑ | ΜΕΤΑΠΤ. / ΔΙΔΑΚΤ. |
|---------------------------------------------------|--------|--------|---------|-------|-------|-------|-------|------|-----------|-----------|-----------|-------------------|
| Ναι την επηρεάζει αρνητικά σήμερα | 39,5 | 34,6 | 44,1 | 31,6 | 38,1 | 38,1 | 45,5 | 42,2 | 53,9 | 37,5 | 37,9 | 43 |
| Όχι, αλλά θα την επηρεάσει αρνητικά στο μέλλον | 52,8 | 55,7 | 50 | 64,3 | 53,3 | 55,3 | 46,5 | 47,9 | 38,9 | 54,3 | 54 | 52,5 |
| Όχι, και δεν θα την επηρεάσει αρνητικά στο μέλλον | 7 | 9,3 | 4,8 | 4,1 | 8,2 | 6,1 | 7,2 | 8,2 | 5,9 | 7,7 | 7,1 | 4,5 |
| Δ.Ξ./Δ.Α. | 0,7 | 0,4 | 1 | 0 | 0,4 | 0,5 | 0,8 | 1,8 | 1,3 | 0,4 | 1 | 0 |

| | < 500 € | 501 - 1.000 € | 1.001 - 1.500 € | 1.501 - 2.000 € | 2.001 - 3.000 € | > 3.001 € | Δ.Α. |
|---------------------------------------------------|---------|---------------|-----------------|-----------------|-----------------|-----------|------|
| Ναι την επηρεάζει αρνητικά σήμερα | 43,9 | 41,9 | 34,3 | 40,7 | 20,6 | 19,2 | 40,3 |
| Όχι, αλλά θα την επηρεάσει αρνητικά στο μέλλον | 51,1 | 51,6 | 51,9 | 56,3 | 61,5 | 67,6 | 54,2 |
| Όχι, και δεν θα την επηρεάσει αρνητικά στο μέλλον | 4,9 | 5,2 | 12,9 | 2,9 | 17,9 | 8,9 | 5,1 |
| Δ.Ξ./Δ.Α. | 0 | 1,2 | 0,8 | 0 | 0 | 4,3 | 0,4 |

| | ΔΗΜΟΣΙΟΣ ΥΠΑΛΛ. | ΙΔΙΩΤΙΚΟΣ ΥΠΑΛΛ. | Ε.Ε.Τ. | Ε.Ε.Ε. | ΕΠΙΧΕΙΡ. | ΑΓΡΟΤΗΣ / ΚΤΗΝΟΤΡ. | ΦΟΙΤΗΤΗΣ / ΣΠΟΥΔΑΣΤ. / ΜΑΘΗΤ. | ΟΙΚΙΑΚΑ | ΣΥΝΤΑΞΙΟΥΧΟΣ | ΑΝΕΡΓΟΣ |
|---------------------------------------------------|-----------------|------------------|--------|--------|----------|--------------------|-------------------------------|---------|--------------|---------|
| Ναι την επηρεάζει αρνητικά σήμερα | 35,8 | 36,8 | 37,7 | 33,8 | 41,1 | 23,8 | 23,3 | 47,5 | 44,4 | 45,8 |
| Όχι, αλλά θα την επηρεάσει αρνητικά στο μέλλον | 57,6 | 57,4 | 51,5 | 56,1 | 53,7 | 70,2 | 70,8 | 45,3 | 45,7 | 48,4 |
| Όχι, και δεν θα την επηρεάσει αρνητικά στο μέλλον | 5,1 | 5 | 10,8 | 10,1 | 5,3 | 6 | 6 | 6,3 | 8,6 | 5,8 |
| Δ.Ξ./Δ.Α. | 1,4 | 0,8 | 0 | 0 | 0 | 0 | 0 | 1 | 1,3 | 0 |

| | ΑΝΩΤΕΡΗ > ΜΕΣΑΙΑ | ΜΕΣΑΙΑ ΤΑΞΗ | ΚΑΤΩΤΕΡΗ > ΜΕΣΑΙΑ | ΑΤΤΙΚΗ | ΜΑΚΕΔΟΝΙΑ | ΘΡΑΚΗ | ΗΠΕΙΡΟΣ | ΣΤ. ΕΛΛΑΔΑ & ΕΥΒΟΙΑ | ΠΕΛ/ ΝΗΣΙΟΣ | ΚΡΗΤΗ | ΑΙΓΑΙΟ | ΙΟΝΙΟ | ΘΕΣΣΑΛΙΑ |
|---------------------------------------------------|------------------|-------------|-------------------|--------|-----------|-------|---------|---------------------|-------------|-------|--------|-------|----------|
| Ναι την επηρεάζει αρνητικά σήμερα | 24,4 | 37,7 | 43,5 | 40,5 | 43,4 | 41,3 | 41,3 | 31,8 | 36,9 | 37,1 | 31,3 | 61,3 | 33,3 |
| Όχι, αλλά θα την επηρεάσει αρνητικά στο μέλλον | 59,4 | 55 | 50 | 52,2 | 50,1 | 53,6 | 47,5 | 55,5 | 54 | 59,6 | 58,7 | 34,3 | 58,2 |
| Όχι, και δεν θα την επηρεάσει αρνητικά στο μέλλον | 16,2 | 6,7 | 5,6 | 6,4 | 5,1 | 5,1 | 11,2 | 12,7 | 8,3 | 3,3 | 10 | 4,4 | 8,5 |
| Δ.Ξ./Δ.Α. | 0 | 0,7 | 0,9 | 0,9 | 1,5 | 0 | 0 | 0 | 0,7 | 0 | 0 | 0 | 0 |

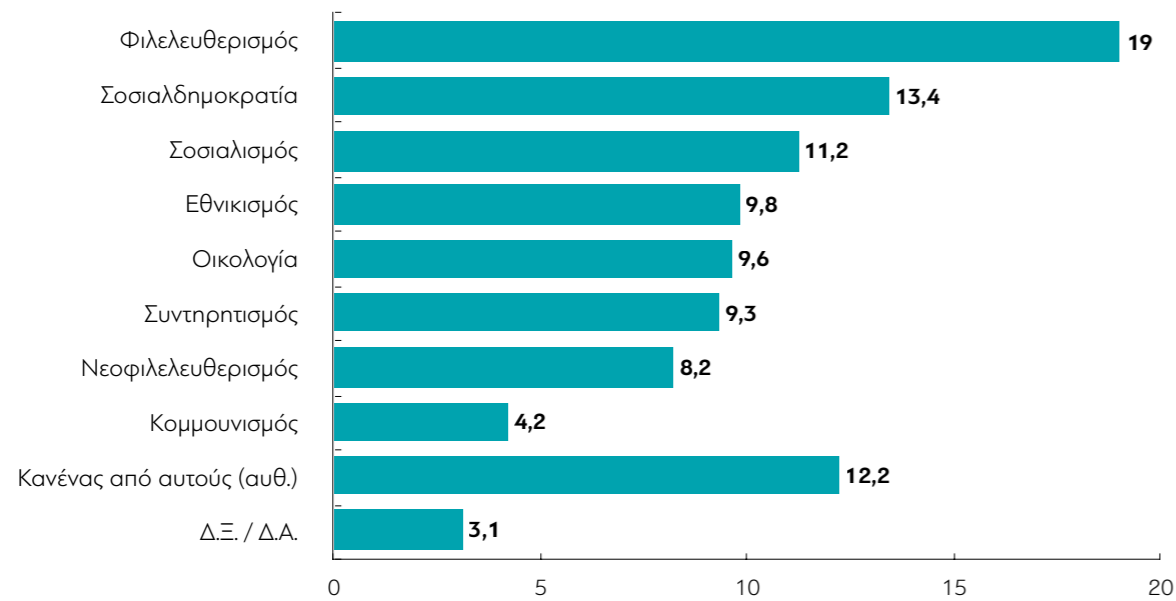
| | ΣΥΡΙΖΑ | ΝΔ | Χρυσή Αυγή | ΠΑΣΟΚ - Δημοκρατική Συμπράταξη | ΚΚΕ | Το Ποτάμι | Ανεξάρτητοι Έλληνες | Ένωση Κεντρώων |
|---------------------------------------------------|--------|------|------------|--------------------------------|------|-----------|---------------------|----------------|
| Ναι την επηρεάζει αρνητικά σήμερα | 41 | 33,3 | 27,1 | 39,6 | 52,2 | 41 | 30,4 | 25,8 |
| Όχι, αλλά θα την επηρεάσει αρνητικά στο μέλλον | 51,8 | 57,9 | 50,7 | 54,1 | 41,6 | 54,2 | 51,8 | 66,6 |
| Όχι, και δεν θα την επηρεάσει αρνητικά στο μέλλον | 6,9 | 8,4 | 19,9 | 6,3 | 4,4 | 4,8 | 13,1 | 7,5 |
| Δ.Ξ./Δ.Α. | 0,3 | 0,4 | 2,3 | 0 | 1,9 | 0 | 4,7 | 0 |

| | Άκρα αριστερά | Αριστερά | Κεντροαριστερά | Κέντρο | Κεντροδεξιά | Δεξιά | Άκρα δεξιά | Δεν με εκφράζει ο άξονας (αυθόρμητα) | Δ.Ξ. / Δ.Α. |
|---------------------------------------------------|---------------|----------|----------------|--------|-------------|-------|------------|--------------------------------------|-------------|
| Ναι την επηρεάζει αρνητικά σήμερα | 48,2 | 44,5 | 40,6 | 39,9 | 34,4 | 31,6 | 29,3 | 45,3 | 48,9 |
| Όχι, αλλά θα την επηρεάσει αρνητικά στο μέλλον | 51,8 | 48,1 | 54,9 | 53,6 | 56 | 54,8 | 53,6 | 48,4 | 46,2 |
| Όχι, και δεν θα την επηρεάσει αρνητικά στο μέλλον | 0 | 6,5 | 4 | 6,2 | 8,2 | 12 | 14,9 | 6,3 | 4,9 |
| Δ.Ξ./Δ.Α | 0 | 0,9 | 0,5 | 0,3 | 1,5 | 1,6 | 2,2 | 0 | 0 |

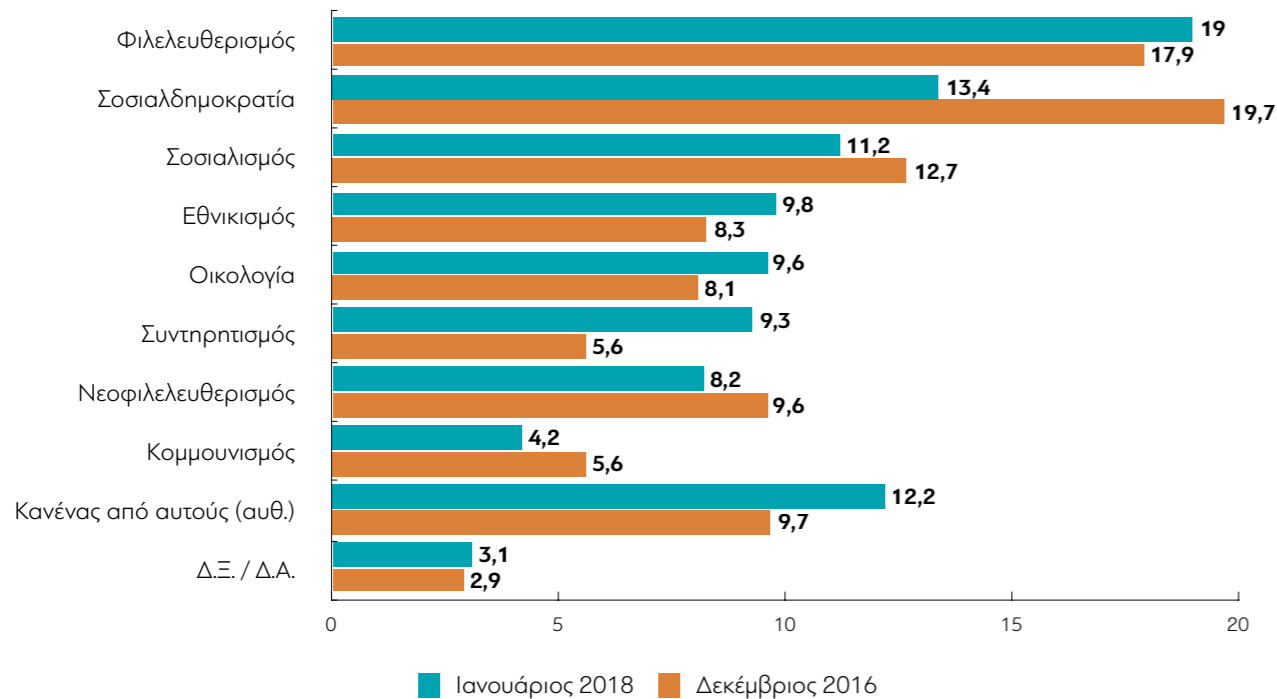
| | ΔΕΝ ΤΑ ΒΓΑΖΩ ΠΕΡΑ | ΜΕ ΜΕΓΑΛΕΣ ΔΥΣΚΟΛΙΕΣ | ΔΕΝ ΜΟΥ ΜΕΝΟΥΝ ΠΟΛΛΑ ΣΤΗΝ ΑΚΡΗ | ΑΝΕΤΟΣ ΟΙΚΟΝΟΜΙΚΑ |
|---------------------------------------------------|-------------------|----------------------|--------------------------------|-------------------|
| Ναι την επηρεάζει αρνητικά σήμερα | 53,8 | 42,4 | 34,9 | 32 |
| Όχι, αλλά θα την επηρεάσει αρνητικά στο μέλλον | 40,1 | 50,1 | 58 | 53,4 |
| Όχι, και δεν θα την επηρεάσει αρνητικά στο μέλλον | 6,1 | 6,8 | 6,1 | 14,6 |
| Δ.Ξ./Δ.Α | 0 | 0,7 | 0,9 | 0 |

| | Δημοψήφισμα/Όχι | Δημοψήφισμα/Ναι |
|---------------------------------------------------|-----------------|-----------------|
| Ναι την επηρεάζει αρνητικά σήμερα | 38,6 | 38,6 |
| Όχι, αλλά θα την επηρεάσει αρνητικά στο μέλλον | 52,8 | 54,8 |
| Όχι, και δεν θα την επηρεάσει αρνητικά στο μέλλον | 7,8 | 6,2 |
| Δ.Ξ./Δ.Α | 0,8 | 0,3 |

A26. Ποιος από τους παρακάτω ιδεολογικούς χαρακτηρισμούς θα λέγατε πως σας ταιριάζει περισσότερο;



ΜΕΤΑΒΟΛΕΣ ΑΠΟ ΤΙΣ ΠΡΟΗΓΟΥΜΕΝΕΣ ΜΕΤΡΗΣΕΙΣ



Πίνακας A26: Ποιος από τους παρακάτω ιδεολογικούς χαρακτηρισμούς θα λέγατε πως σας ταιριάζει περισσότερο;

| | ΣΥΝΟΛΟ | ΑΝΔΡΑΣ | ΓΥΝΑΙΚΑ | 17-24 | 25-39 | 40-54 | 55-64 | 65+ | A' ΒΑΘΜΙΑ | B' ΒΑΘΜΙΑ | Γ' ΒΑΘΜΙΑ | ΜΕΤΑΠΤ. / ΔΙΔΑΚΤ. |
|--------------------|--------|--------|---------|-------|-------|-------|-------|------|-----------|-----------|-----------|-------------------|
| Φιλελευθερισμός | 19 | 21,6 | 16,5 | 19,5 | 15,9 | 19,1 | 18,3 | 23,5 | 13,4 | 16,8 | 20,1 | 24,3 |
| Σοσιαλδημοκρατία | 13,4 | 15,3 | 11,6 | 8,5 | 9,9 | 13,9 | 17,4 | 16,2 | 12,3 | 11,2 | 14,8 | 15,8 |
| Σοσιαλισμός | 11,2 | 12,3 | 10,1 | 6,5 | 6,8 | 10,1 | 16,7 | 16,1 | 15,9 | 9,8 | 11,2 | 12,7 |
| Εθνικισμός | 9,8 | 11,6 | 8,1 | 9,6 | 13,2 | 7,8 | 9,6 | 8,6 | 19,9 | 11,2 | 8,7 | 3,2 |
| Οικολογία | 9,6 | 5,8 | 13,3 | 6,6 | 10,5 | 12,5 | 9,6 | 5,6 | 4,7 | 8,4 | 11,1 | 11,2 |
| Συντηρητισμός | 9,3 | 9,4 | 9,2 | 3,2 | 12 | 8,8 | 7,6 | 11,7 | 12 | 11,5 | 7,8 | 7,7 |
| Νεοφιλελευθερισμός | 8,2 | 6,5 | 9,7 | 17 | 7,9 | 7,4 | 5,6 | 7,4 | 3,7 | 9,4 | 8,2 | 6,2 |
| Κομμουνισμός | 4,2 | 4,1 | 4,4 | 5,4 | 4,9 | 4,6 | 5,2 | 0,9 | 1,2 | 6,3 | 3,1 | 3,6 |
| Κανένας από αυτούς | 12,2 | 11,5 | 13 | 17,1 | 15,8 | 12,4 | 8,8 | 7,8 | 9,8 | 12 | 12,3 | 13,8 |
| Δ.Ξ./Δ.Α. | 3,1 | 2 | 4,1 | 6,5 | 3 | 3,6 | 1,2 | 2,2 | 7,1 | 3,3 | 2,8 | 1,6 |

| | < 500 € | 501 - 1.000 € | 1.001 - 1.500 € | 1.501 - 2.000 € | 2.001 - 3.000 € | > 3.001 € | Δ.Α. |
|--------------------|---------|---------------|-----------------|-----------------|-----------------|-----------|------|
| Φιλελευθερισμός | 17,6 | 19,6 | 20,4 | 36,3 | 15,1 | 19,9 | 14,1 |
| Σοσιαλδημοκρατία | 11,3 | 13,5 | 16 | 19,5 | 16,1 | 18,6 | 10,4 |
| Σοσιαλισμός | 8,7 | 14,4 | 13,8 | 15,8 | 0 | 8,9 | 6,2 |
| Εθνικισμός | 11,2 | 10,5 | 7,8 | 4,1 | 18,8 | 9,9 | 10,2 |
| Οικολογία | 11,3 | 9,1 | 12 | 4,5 | 11,2 | 0 | 8,5 |
| Συντηρητισμός | 13 | 5,9 | 9,9 | 3,4 | 8,9 | 10 | 11,7 |
| Νεοφιλελευθερισμός | 9,5 | 7,8 | 6 | 2,9 | 17,8 | 18,7 | 9,3 |
| Κομμουνισμός | 4,3 | 3,9 | 2,2 | 5,2 | 0 | 8,5 | 6,5 |
| Κανένας από αυτούς | 11,8 | 13 | 9,3 | 8,2 | 12,1 | 5,5 | 15,9 |
| Δ.Ξ./Δ.Α. | 1,2 | 2,3 | 2,7 | 0 | 0 | 0 | 7,3 |

| | ΔΗΜΟΣΙΟΣ ΥΠΑΛΛ. | ΙΔΙΩΤΙΚΟΣ ΥΠΑΛΛ. | Ε.Ε.Τ. | Ε.Ε.Ε. | ΕΠΙΧΕΙΡ. | ΑΓΡΟΤΗΣ / ΚΤΗΝΟΤΡ. | ΦΟΙΤΗΤΗΣ / ΣΠΟΥΔΑΣΤ. / ΜΑΘΗΤ. | ΟΙΚΙΑΚΑ | ΣΥΝΤΑΞΙΟΥΧΟΣ | ΑΝΕΡΓΟΣ |
|--------------------|-----------------|------------------|--------|--------|----------|--------------------|-------------------------------|---------|--------------|---------|
| Φιλελευθερισμός | 21,6 | 20,3 | 15,5 | 26,1 | 26,7 | 19 | 21,1 | 15 | 21,4 | 8,5 |
| Σοσιαλδημοκρατία | 14,1 | 14 | 11,8 | 18,4 | 6,7 | 13,6 | 10,3 | 7,4 | 16,5 | 11,2 |
| Σοσιαλισμός | 11,8 | 9,9 | 9,4 | 11,5 | 10,2 | 12,3 | 6,3 | 9,3 | 17,6 | 6,1 |
| Εθνικισμός | 5,9 | 10 | 16,8 | 2,7 | 12,7 | 0 | 4,1 | 11,2 | 8,1 | 15,4 |
| Οικολογία | 12,7 | 9,8 | 3,7 | 14,2 | 6,7 | 5,8 | 2,1 | 14,8 | 7,9 | 14,3 |
| Συντηρητισμός | 8,5 | 7,2 | 15,4 | 7 | 4,5 | 24 | 4,2 | 13,2 | 8,6 | 11,1 |
| Νεοφιλελευθερισμός | 5,5 | 7,2 | 8,8 | 5,7 | 10,3 | 0 | 18,8 | 8,4 | 7 | 9,8 |
| Κομμουνισμός | 3,6 | 5,2 | 4,1 | 1,6 | 5,9 | 0 | 4,1 | 3,8 | 3,4 | 5,7 |
| Κανένας από αυτούς | 14,5 | 14,7 | 11,8 | 8,8 | 16,3 | 25,3 | 18,5 | 8,6 | 8,4 | 14,1 |
| Δ.Ξ./Δ.Α. | 1,8 | 1,7 | 2,7 | 4,1 | 0 | 0 | 10,5 | 8,4 | 1 | 3,8 |

| | ΑΝΩΤΕΡΗ > ΜΕΣΑΙΑ | ΜΕΣΑΙΑ ΤΑΞΗ | ΚΑΤΩΤΕΡΗ > ΜΕΣΑΙΑ | ΑΤΤΙΚΗ | ΜΑΚΕΔΟΝΙΑ | ΘΡΑΚΗ | ΗΠΕΙΡΟΣ | ΣΤ. ΕΛΛΑΔΑ & ΕΥΒΟΙΑ | ΠΕΛ/ ΝΗΣΟΣ | ΚΡΗΤΗ | ΑΙΓΑΙΟ | ΙΟΝΙΟ | ΘΕΣΣΑΛΙΑ |
|--------------------|------------------|-------------|-------------------|--------|-----------|-------|---------|---------------------|------------|-------|--------|-------|----------|
| Φιλελευθερισμός | 29,6 | 20,1 | 16,5 | 20,9 | 20,4 | 21,6 | 6,9 | 14,9 | 17,9 | 20,6 | 10,5 | 11,4 | 22,1 |
| Σοσιαλδημοκρατία | 9 | 14,9 | 12 | 15,8 | 14,2 | 16,3 | 4 | 10,8 | 12,7 | 9,5 | 10,9 | 10,5 | 11,5 |
| Σοσιαλισμός | 10,6 | 10,4 | 12,3 | 9,2 | 12 | 11,7 | 9,2 | 11 | 8 | 16,2 | 17,8 | 14,4 | 14,5 |
| Εθνικισμός | 2 | 9,4 | 11,8 | 6,7 | 11,3 | 5,7 | 9 | 17,4 | 10,5 | 7,8 | 9,8 | 4,5 | 16,3 |
| Οικολογία | 5,1 | 9,7 | 10,9 | 8,6 | 10,9 | 5 | 11,6 | 14,4 | 12,2 | 15,4 | 6,9 | 3,3 | 2,3 |
| Συντηρητισμός | 8 | 8,9 | 10,4 | 8,9 | 9,7 | 2,4 | 22,2 | 12,2 | 7,8 | 9,1 | 10,7 | 11 | 4,8 |
| Νεοφιλελευθερισμός | 20,5 | 9,9 | 3,5 | 8,7 | 4,7 | 20,4 | 3,2 | 4,5 | 10,6 | 11,1 | 12,4 | 22,7 | 4,2 |
| Κομμουνισμός | 0 | 3,3 | 5,8 | 6,2 | 2,9 | 2,2 | 12,4 | 0 | 5,4 | 3,6 | 1,9 | 0 | 2 |
| Κανένας από αυτούς | 13,5 | 10,5 | 14,2 | 11,7 | 11,9 | 12,6 | 14,3 | 13 | 11,4 | 5,3 | 13,3 | 22,2 | 17,6 |
| Δ.Ξ./Δ.Α. | 1,6 | 2,9 | 2,5 | 3,3 | 2 | 2,1 | 7,2 | 1,9 | 3,5 | 1,3 | 5,8 | 0 | 4,9 |

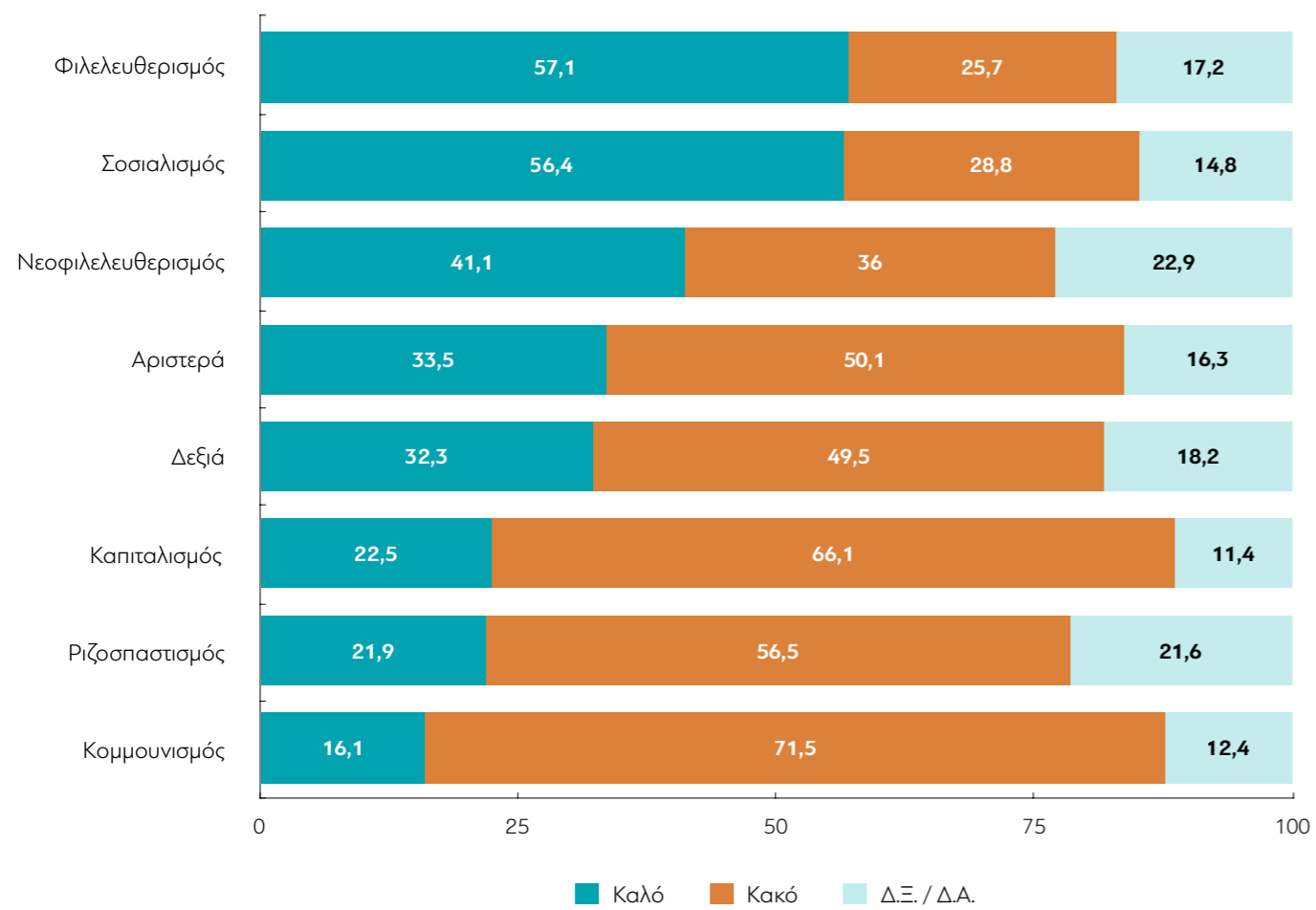
| | ΣΥΡΙΖΑ | ΝΔ | Χρυσή Αυγή | ΠΑΣΟΚ - Δημοκρατική Συμπράταξη | ΚΚΕ | Το Ποτάμι | Ανεξάρτητοι Έλληνες | Ένωση Κεντρώων |
|--------------------|--------|------|------------|--------------------------------------|-----|-----------|------------------------|-------------------|
| Φιλελευθερισμός | 10,5 | 41,4 | 6,9 | 7 | 9,7 | 24 | 11,8 | 21,2 |
| Σοσιαλδημοκρατία | 17,9 | 3,8 | 4,2 | 49,2 | 5,7 | 32 | 8,2 | 26,4 |
| Σοσιαλισμός | 22,6 | 3,2 | 0 | 28,4 | 8,1 | 5,4 | 12,3 | 3,3 |
| Εθνικισμός | 5,3 | 10,2 | 63,5 | 3,2 | 2,4 | 2,6 | 20,9 | 8,4 |
| Οικολογία | 13,7 | 4,9 | 2,1 | 6,2 | 7 | 12,2 | 3,5 | 10,6 |
| Συντηρητισμός | 7,5 | 13,7 | 7 | 3 | 8,5 | 2,2 | 24,8 | 3,6 |
| Νέοφιλελευθερισμός | 5,9 | 15,8 | 9,1 | 2,9 | 0 | 10,9 | 3,8 | 3,9 |
| Κομμουνισμός | 3,6 | 0 | 0 | 0 | 49 | 0 | 0 | 4,8 |
| Κανένας από αυτούς | 9,8 | 5,1 | 7,2 | 0 | 9,6 | 8,6 | 14,8 | 18 |
| Δ.Ξ./Δ.Α | 3,2 | 1,9 | 0 | 0 | 0 | 2,1 | 0 | 0 |

| | Άκρα αριστερά | Αριστερά | Κεντροαριστερά | Κέντρο | Κεντροδεξιά | Δεξιά | Άκρα δεξιά | Δεν με εκφράζει ο άξονας (αυθάρμπα) | Δ.Ξ. / Δ.Α. |
|--------------------|------------------|----------|----------------|--------|-------------|-------|---------------|----------------------------------------------|-------------|
| Φιλελευθερισμός | 0 | 1,9 | 9 | 24 | 33,5 | 26,7 | 11,5 | 13,9 | 4,6 |
| Σοσιαλδημοκρατία | 5,9 | 6,7 | 36,8 | 17,4 | 7,4 | 4,3 | 4,5 | 4,2 | 6,1 |
| Σοσιαλισμός | 6,1 | 30,5 | 18,5 | 11,7 | 5,3 | 3,4 | 2,3 | 6,9 | 7,2 |
| Εθνικισμός | 0 | 3,5 | 2,2 | 4,8 | 8,9 | 22,7 | 54,6 | 12,4 | 13,9 |
| Οικολογία | 20,9 | 14 | 14,6 | 11,6 | 3,8 | 6,2 | 2,2 | 8,9 | 7,1 |
| Συντηρητισμός | 5,8 | 0,8 | 4,8 | 9,2 | 16,7 | 14,4 | 16,1 | 6,2 | 6,1 |
| Νέοφιλελευθερισμός | 0 | 0,9 | 6,2 | 7,2 | 16,6 | 11,7 | 6,4 | 5,9 | 5,1 |
| Κομμουνισμός | 53,2 | 27 | 1,7 | 0,8 | 0,6 | 1 | 0 | 2,4 | 6,1 |
| Κανένας από αυτούς | 8 | 11,1 | 5,4 | 9,7 | 5,1 | 8,1 | 2,3 | 37,8 | 19,9 |
| Δ.Ξ./Δ.Α | 0 | 3,5 | 0,8 | 3,5 | 2,1 | 1,5 | 0 | 1,6 | 23,8 |

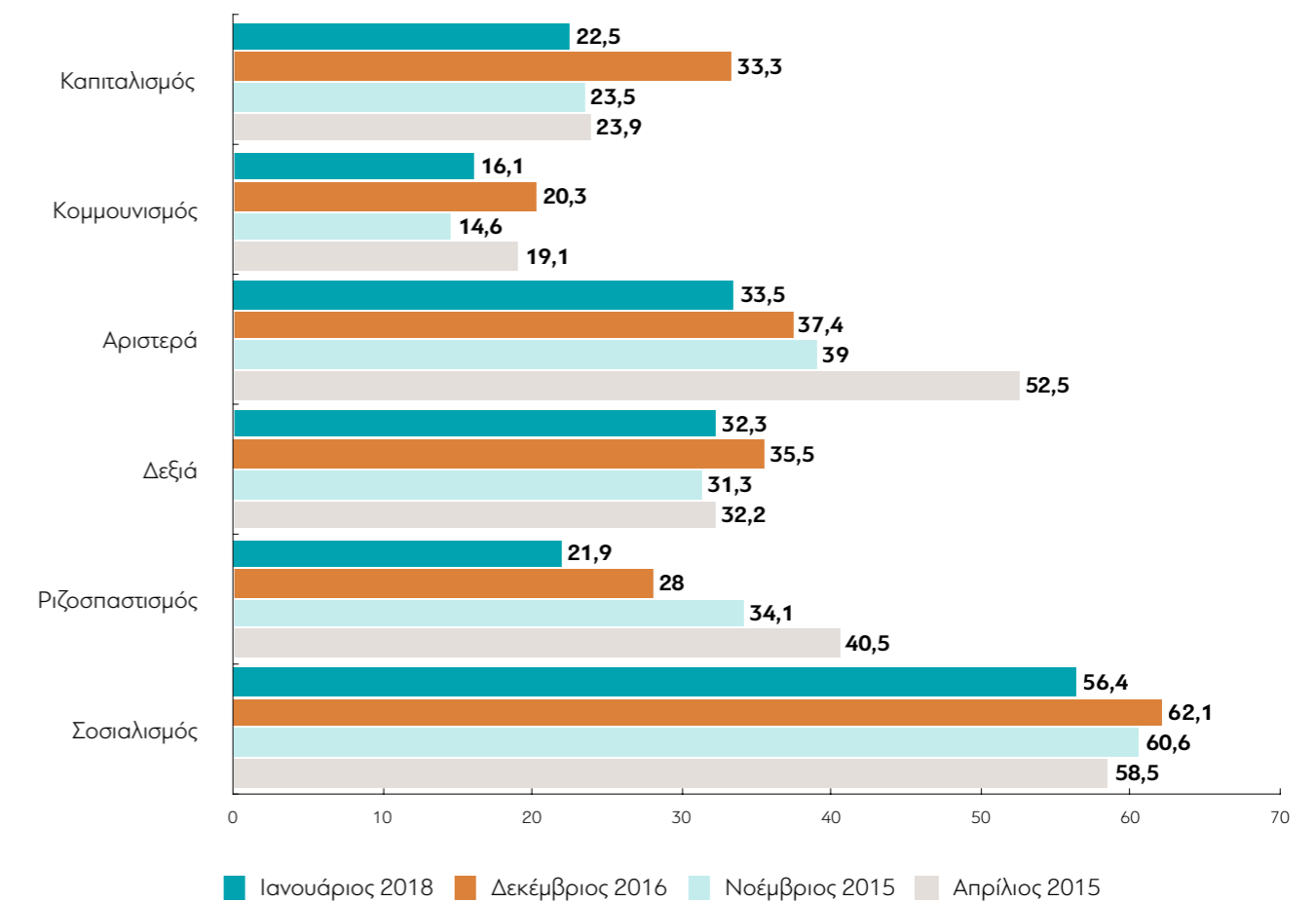
| | ΔΕΝ ΤΑ ΒΓΑΖΩ ΠΕΡΑ | ΜΕ ΜΕΓΑΛΕΣ ΔΥΣΚΟΛΙΕΣ | ΔΕΝ ΜΟΥ ΜΕΝΟΥΝ ΠΟΛΛΑ ΣΤΗΝ ΑΚΡΗ | ΑΝΕΤΟΣ ΟΙΚΟΝΟΜΙΚΑ |
|--------------------|----------------------|-------------------------|-----------------------------------|----------------------|
| Φιλελευθερισμός | 15,1 | 19,6 | 19,6 | 19,1 |
| Σοσιαλδημοκρατία | 6,7 | 12,5 | 15,9 | 12,2 |
| Σοσιαλισμός | 6,9 | 12,1 | 10,4 | 15,2 |
| Εθνικισμός | 17,5 | 9,4 | 9,5 | 4,3 |
| Οικολογία | 6,8 | 10,5 | 9,9 | 7,3 |
| Συντηρητισμός | 16,3 | 8,8 | 8,6 | 8,4 |
| Νέοφιλελευθερισμός | 6,6 | 4,9 | 10,9 | 13,1 |
| Κομμουνισμός | 3,6 | 5,1 | 2,9 | 3,3 |
| Κανένας από αυτούς | 17,7 | 13,2 | 9,7 | 14,9 |
| Δ.Ξ./Δ.Α | 2,7 | 3,7 | 2,5 | 2,1 |

| | Δημοψήφισμα/Όχι | Δημοψήφισμα/Ναι |
|--------------------|-----------------|-----------------|
| Φιλελευθερισμός | 15,8 | 26,5 |
| Σοσιαλδημοκρατία | 12,9 | 17 |
| Σοσιαλισμός | 14 | 10,5 |
| Εθνικισμός | 12,1 | 7 |
| Οικολογία | 9,8 | 7,7 |
| Συντηρητισμός | 8,7 | 10,3 |
| Νέοφιλελευθερισμός | 6,2 | 11,6 |
| Κομμουνισμός | 5,8 | 0,5 |
| Κανένας από αυτούς | 13,5 | 6,3 |
| Δ.Ξ./Δ.Α | 1,2 | 2,6 |

A27. Θα ήθελα, τώρα, να σας διαβάσω ορισμένες λέξεις και θα ήθελα να μου πείτε εάν για εσάς προσωπικά αντιπροσωπεύουν κάτι «καλό» ή κάτι «κακό»:



ΜΕΤΑΒΟΛΕΣ ΑΠΟ ΤΙΣ ΠΡΟΗΓΟΥΜΕΝΕΣ ΜΕΤΡΗΣΕΙΣ: «Καλό»



Πίνακας Α27.1: Καπιταλισμός

| | ΣΥΝΟΛΟ | ΑΝΔΡΑΣ ΓΥΝΑΙΚΑ | | 17-24 | 25-39 | 40-54 | 55-64 | 65 + | Α' ΒΑΘΜΙΑ | Β' ΒΑΘΜΙΑ | Γ' ΒΑΘΜΙΑ | ΜΕΤΑΠΤ. / ΔΙΔΑΚΤ. |
|----------|--------|----------------|------|-------|-------|-------|-------|------|-----------|-----------|-----------|-------------------|
| | | | | | | | | | | | | |
| Καλό | 22,5 | 28 | 17,4 | 25,7 | 21,2 | 24,7 | 19,1 | 22,6 | 12,1 | 17,7 | 24,3 | 36,2 |
| Κακό | 66,1 | 61,5 | 70,5 | 55,1 | 67,9 | 64,9 | 70,9 | 67,1 | 83,3 | 69,7 | 63,6 | 56,4 |
| Δ.Ξ./Δ.Α | 11,4 | 10,6 | 12,1 | 19,3 | 10,8 | 10,4 | 10 | 10,3 | 4,6 | 12,6 | 12,1 | 7,4 |

| | < 500 € | 501 - 1.000 € | 1.001 - 1.500 € | 1.501 - 2.000 € | 2.001 - 3.000 € | > 3.001 € | Δ.Α. |
|----------|---------|---------------|-----------------|-----------------|-----------------|-----------|------|
| Καλό | 16,6 | 19,8 | 25,8 | 40,3 | 37,4 | 41,9 | 21,5 |
| Κακό | 77,1 | 69,3 | 65,9 | 49,1 | 50,7 | 42,7 | 59,3 |
| Δ.Ξ./Δ.Α | 6,3 | 10,9 | 8,4 | 10,5 | 11,9 | 15,4 | 19,2 |

| | ΔΗΜΟΣΙΟΣ ΥΠΑΛΛ. | ΙΔΙΩΤΙΚΟΣ ΥΠΑΛΛ. | Ε.Ε.Τ. | Ε.Ε.Ε. | ΕΠΙΧΕΙΡ. | ΑΓΡΟΤΗΣ / ΚΤΗΝΟΤΡ. | ΦΟΙΤΗΤΗΣ / ΣΠΟΥΔΑΣΤ. / ΜΑΘΗΤ. | ΟΙΚΙΑΚΑ | ΣΥΝΤΑΞΙΟΥΧΟΣ | ΑΝΕΡΓΟΣ |
|----------|-----------------|------------------|--------|--------|----------|--------------------|-------------------------------|---------|--------------|---------|
| Καλό | 26,7 | 24,3 | 23,8 | 33,2 | 29,6 | 6,1 | 33 | 11,6 | 21,3 | 14,4 |
| Κακό | 64,2 | 64,3 | 63,8 | 58,6 | 53,9 | 87,8 | 46,2 | 73,7 | 69,5 | 74,5 |
| Δ.Ξ./Δ.Α | 9,1 | 11,4 | 12,4 | 8,1 | 16,5 | 6 | 20,8 | 14,7 | 9,2 | 11,1 |

| | ΑΝΩΤΕΡΗ > ΜΕΣΙΑΙΑ | ΜΕΣΙΑΙΑ ΤΑΞΗ | ΚΑΤΩΤΕΡΗ > ΜΕΣΙΑΙΑ | ΑΤΤΙΚΗ | ΜΑΚΕΔΟΝΙΑ | ΘΡΑΚΗ | ΗΠΕΙΡΟΣ | ΣΤ. ΕΛΛΑΔΑ & ΕΥΒΟΙΑ | ΠΕΛ/ ΝΗΣΟΣ | ΚΡΗΤΗ | ΑΙΓΑΙΟ | ΙΟΝΙΟ | ΘΕΣΣΑΛΙΑ |
|----------|-------------------|--------------|--------------------|--------|-----------|-------|---------|---------------------|------------|-------|--------|-------|----------|
| Καλό | 46,4 | 25,1 | 15,3 | 24,9 | 20,4 | 21,4 | 14,5 | 24,8 | 24,1 | 15 | 30,4 | 15,8 | 20 |
| Κακό | 45,5 | 63,7 | 74,2 | 62,8 | 73,3 | 62,1 | 64,2 | 64,6 | 62,2 | 74,7 | 54,4 | 84,2 | 64,9 |
| Δ.Ξ./Δ.Α | 8 | 11,2 | 10,5 | 12,3 | 6,3 | 16,5 | 21,3 | 10,6 | 13,7 | 10,4 | 15,2 | 0 | 15,1 |

| | ΣΥΡΙΖΑ | ΝΔ | Χρυσή Αυγή | ΠΑΣΟΚ - Δημοκρατική Συμπράταξη | ΚΚΕ | Το Ποτάμι | Ανεξάρτητοι Έλληνες | Ένωση Κεντρώων |
|----------|--------|------|------------|--------------------------------|------|-----------|---------------------|----------------|
| Καλό | 12 | 44,8 | 14,3 | 29,1 | 0 | 46,7 | 10,6 | 35,8 |
| Κακό | 81 | 47,9 | 73,1 | 60,4 | 93,7 | 38,1 | 60,5 | 56,8 |
| Δ.Ξ./Δ.Α | 7 | 7,3 | 12,6 | 10,5 | 6,3 | 15,2 | 29 | 7,4 |

| | Άκρα αριστερά | Αριστερά | Κεντροαριστερά | Κέντρο | Κεντροδεξιά | Δεξιά | Άκρα δεξιά | Δεν με εκφράζει ο άξονας (αυθόρμητα) | Δ.Ξ. / Δ.Α. |
|----------|---------------|----------|----------------|--------|-------------|-------|------------|--------------------------------------|-------------|
| Καλό | 0 | 1,6 | 10,7 | 28,1 | 39,7 | 36,7 | 14,5 | 12,6 | 10,9 |
| Κακό | 100 | 92,7 | 81,2 | 62,1 | 50,9 | 50,8 | 73,3 | 71,6 | 49,2 |
| Δ.Ξ./Δ.Α | 0 | 5,7 | 8,1 | 9,8 | 9,4 | 12,5 | 12,2 | 15,8 | 40 |

| | ΔΕΝ ΤΑ ΒΓΑΖΩ ΠΕΡΑ | ΜΕ ΜΕΓΑΛΕΣ ΔΥΣΚΟΛΙΕΣ | ΔΕΝ ΜΟΥ ΜΕΝΟΥΝ ΠΟΛΛΑ ΣΤΗΝ ΑΚΡΗ | ΑΝΕΤΟΣ ΟΙΚΟΝΟΜΙΚΑ |
|----------|-------------------|----------------------|--------------------------------|-------------------|
| Καλό | 19,1 | 18 | 26,7 | 32,1 |
| Κακό | 68,7 | 71,3 | 61,4 | 59,2 |
| Δ.Ξ./Δ.Α | 12,2 | 10,7 | 11,9 | 8,7 |

| | Δημοψήφισμα/Όχι | Δημοψήφισμα/Ναι |
|----------|-----------------|-----------------|
| Καλό | 17,3 | 36,4 |
| Κακό | 74,5 | 54,6 |
| Δ.Ξ./Δ.Α | 8,2 | 9 |

Πίνακας Α27.2: Κομμουνισμός

| | ΣΥΝΟΛΟ | ΑΝΔΡΑΣ ΓΥΝΑΙΚΑ | | 17-24 | 25-39 | 40-54 | 55-64 | 65 + | Α' ΒΑΘΜΙΑ | Β' ΒΑΘΜΙΑ | Γ' ΒΑΘΜΙΑ | ΜΕΤΑΠΤ. / ΔΙΔΑΚΤ. |
|----------|--------|----------------|------|-------|-------|-------|-------|------|-----------|-----------|-----------|-------------------|
| | | | | | | | | | | | | |
| Καλό | 16,1 | 16,4 | 15,9 | 20,6 | 16,5 | 17,5 | 17,6 | 9,1 | 10 | 17,9 | 15,8 | 15,6 |
| Κακό | 71,5 | 72,8 | 70,3 | 68,6 | 67,7 | 71,2 | 67,7 | 83,1 | 80,5 | 69,7 | 71,2 | 73,9 |
| Δ.Ξ./Δ.Α | 12,4 | 10,8 | 13,8 | 10,8 | 15,7 | 11,3 | 14,7 | 7,8 | 9,5 | 12,4 | 13 | 10,4 |

| | < 500 € | 501 - 1.000 € | 1.001 - 1.500 € | 1.501 - 2.000 € | 2.001 - 3.000 € | > 3.001 € | Δ.Α. |
|----------|---------|---------------|-----------------|-----------------|-----------------|-----------|------|
| Καλό | 15,5 | 15 | 18 | 17,4 | 8,5 | 12,8 | 17 |
| Κακό | 72,6 | 71,8 | 72,3 | 71,4 | 83,8 | 77,2 | 67,8 |
| Δ.Ξ./Δ.Α | 11,8 | 13,2 | 9,7 | 11,2 | 7,7 | 10 | 15,2 |

| | ΔΗΜΟΣΙΟΣ ΥΠΑΛΛ. | ΙΔΙΩΤΙΚΟΣ ΥΠΑΛΛ. | Ε.Ε.Τ. | Ε.Ε.Ε. | ΕΠΙΧΕΙΡ. | ΑΓΡΟΤΗΣ / ΚΤΗΝΟΤΡ. | ΦΟΙΤΗΤΗΣ / ΣΠΟΥΔΑΣΤ. / ΜΑΘΗΤ. | ΟΙΚΙΑΚΑ | ΣΥΝΤΑΞΙΟΥΧΟΣ | ΑΝΕΡΓΟΣ |
|----------|-----------------|------------------|--------|--------|----------|--------------------|-------------------------------|---------|--------------|---------|
| Καλό | 18,9 | 18 | 11,5 | 21,3 | 13 | 0 | 20,7 | 11,8 | 14,9 | 17,2 |
| Κακό | 66,3 | 68,3 | 73,5 | 69,4 | 69,6 | 100 | 64,6 | 79,7 | 74,1 | 70,3 |
| Δ.Ξ./Δ.Α | 14,7 | 13,7 | 15 | 9,3 | 17,4 | 0 | 14,6 | 8,4 | 11 | 12,6 |

| | ΑΝΩΤΕΡΗ > ΜΕΣΙΑΙΑ | ΜΕΣΙΑΙΑ ΤΑΞΗ | ΚΑΤΩΤΕΡΗ > ΜΕΣΙΑΙΑ | ΑΤΤΙΚΗ | ΜΑΚΕΔΟΝΙΑ | ΘΡΑΚΗ | ΗΠΕΙΡΟΣ | ΣΤ. ΕΛΛΑΔΑ & ΕΥΒΟΙΑ | ΠΕΛ/ ΝΗΣΟΣ | ΚΡΗΤΗ | ΑΙΓΑΙΟ | ΙΟΝΙΟ | ΘΕΣΣΑΛΙΑ |
|----------|-------------------|--------------|--------------------|--------|-----------|-------|---------|---------------------|------------|-------|--------|-------|----------|
| Καλό | 14 | 15,5 | 17,6 | 18,6 | 14 | 15,1 | 27 | 12,4 | 14 | 22,2 | 12,6 | 0 | 15,7 |
| Κακό | 75,4 | 73,6 | 68,5 | 69 | 78,2 | 68,8 | 46,4 | 72 | 71,4 | 67,1 | 71,3 | 88,7 | 73,9 |
| Δ.Ξ./Δ.Α | 10,7 | 10,9 | 13,9 | 12,4 | 7,9 | 16,1 | 26,6 | 15,5 | 14,6 | 10,8 | 16,1 | 11,3 | 10,4 |

| | ΣΥΡΙΖΑ | ΝΔ | Χρυσή Αυγή | ΠΑΣΟΚ - Δημοκρατική Συμπράταξη | ΚΚΕ | Το Ποτάμι | Ανεξάρτητοι Έλληνες | Ένωση Κεντρώων |
|----------|--------|------|------------|--------------------------------|------|-----------|---------------------|----------------|
| Καλό | 22,2 | 3,3 | 4,3 | 8,2 | 67 | 11,6 | 3,5 | 29 |
| Κακό | 61,9 | 92,3 | 90,8 | 86 | 21,7 | 78,1 | 76 | 71 |
| Δ.Ξ./Δ.Α | 15,8 | 4,4 | 4,9 | 5,8 | 11,3 | 10,3 | 20,5 | 0 |

| | Άκρα αριστερά | Αριστερά | Κεντροαριστερά | Κέντρο | Κεντροδεξιά | Δεξιά | Άκρα δεξιά | Δεν με εκφράζει ο άξονας (αυθόρμητα) | Δ.Ξ. / Δ.Α. |
|----------|---------------|----------|----------------|--------|-------------|-------|------------|--------------------------------------|-------------|
| Καλό | 78,9 | 50,7 | 20,5 | 14,5 | 9,8 | 3,9 | 2,9 | 7,8 | 13,7 |
| Κακό | 13,1 | 32,3 | 63,7 | 73 | 84,5 | 91,4 | 97,1 | 74,9 | 55 |
| Δ.Ξ./Δ.Α | 8 | 17 | 15,9 | 12,6 | 5,7 | 4,7 | 0 | 17,2 | 31,3 |

| | ΔΕΝ ΤΑ ΒΓΑΖΩ ΠΕΡΑ | ΜΕ ΜΕΓΑΛΕΣ ΔΥΣΚΟΛΙΕΣ | ΔΕΝ ΜΟΥ ΜΕΝΟΥΝ ΠΟΛΛΑ ΣΤΗΝ ΑΚΡΗ | ΑΝΕΤΟΣ ΟΙΚΟΝΟΜΙΚΑ |
|----------|-------------------|----------------------|--------------------------------|-------------------|
| Καλό | 12,8 | 15,7 | 17,4 | 13,6 |
| Κακό | 75,2 | 71,9 | 70,4 | 75 |
| Δ.Ξ./Δ.Α | 12 | 12,3 | 12,2 | 11,4 |

| | Δημοψήφισμα/Όχι | Δημοψήφισμα/Ναι |
|----------|-----------------|-----------------|
| Καλό | 18,8 | 10,9 |
| Κακό | 70,3 | 77,9 |
| Δ.Ξ./Δ.Α | 10,8 | 11,2 |

Πίνακας Α27.3: Αριστερά

| | ΣΥΝΟΛΟ | ΑΝΔΡΑΣ ΓΥΝΑΙΚΑ | | 17-24 | 25-39 | 40-54 | 55-64 | 65 + | Α' ΒΑΘΜΙΑ | Β' ΒΑΘΜΙΑ | Γ' ΒΑΘΜΙΑ | ΜΕΤΑΠΤ. / ΔΙΔΑΚΤ. |
|----------|--------|----------------|------|-------|-------|-------|-------|------|-----------|-----------|-----------|-------------------|
| | | | | | | | | | | | | |
| Καλό | 33,5 | 33,9 | 33,2 | 38,9 | 37,9 | 32,8 | 36,2 | 22,7 | 21,8 | 33,4 | 33,4 | 44,1 |
| Κακό | 50,1 | 51,6 | 48,8 | 42 | 45,2 | 50,7 | 47,4 | 63,9 | 68,4 | 51,3 | 48,6 | 40,7 |
| Δ.Ξ./Δ.Α | 16,3 | 14,6 | 18 | 19,1 | 16,9 | 16,5 | 16,4 | 13,4 | 9,7 | 15,3 | 18 | 15,2 |

| | < 500 € | 501 - 1.000 € | 1.001 - 1.500 € | 1.501 - 2.000 € | 2.001 - 3.000 € | > 3.001 € | Δ.Α. |
|----------|---------|---------------|-----------------|-----------------|-----------------|-----------|------|
| | | | | | | | |
| Καλό | 31,4 | 33,7 | 40,3 | 39 | 20,3 | 34,4 | 28,1 |
| Κακό | 56 | 48,7 | 45,8 | 49,1 | 75,9 | 50,2 | 49,7 |
| Δ.Ξ./Δ.Α | 12,6 | 17,6 | 13,9 | 11,9 | 3,8 | 15,4 | 22,3 |

| | ΔΗΜΟΣΙΟΣ ΥΠΑΛΛ. | ΙΔΙΩΤΙΚΟΣ ΥΠΑΛΛ. | Ε.Ε.Τ. | Ε.Ε.Ε. | ΕΠΙΧΕΙΡ. | ΑΓΡΟΤΗΣ / ΚΤΗΝΟΤΡ. | ΦΟΙΤΗΤΗΣ / ΣΠΟΥΔΑΣΤ. / ΜΑΘΗΤ. | ΟΙΚΙΑΚΑ | ΣΥΝΤΑΞΙΟΥΧΟΣ | ΑΝΕΡΓΟΣ |
|----------|-----------------|------------------|--------|--------|----------|--------------------|-------------------------------|---------|--------------|---------|
| | | | | | | | | | | |
| Καλό | 46 | 37,6 | 21,8 | 38 | 36,7 | 25,6 | 48 | 20,9 | 31,4 | 27,8 |
| Κακό | 37,4 | 44,9 | 62 | 48,9 | 46,7 | 68,6 | 31,3 | 62,3 | 55,3 | 52,8 |
| Δ.Ξ./Δ.Α | 16,6 | 17,5 | 16,2 | 13,2 | 16,6 | 5,8 | 20,7 | 16,8 | 13,3 | 19,4 |

| | ΑΝΩΤΕΡΗ > ΜΕΣΙΑΙΑ | ΜΕΣΙΑΙΑ ΤΑΞΗ | ΚΑΤΩΤΕΡΗ > ΜΕΣΙΑΙΑ | ΑΤΤΙΚΗ | ΜΑΚΕΔΟΝΙΑ | ΘΡΑΚΗ | ΗΠΕΙΡΟΣ | ΣΤ. ΕΛΛΑΔΑ & ΕΥΒΟΙΑ | ΠΕΛ/ ΝΗΣΟΣ | ΚΡΗΤΗ | ΑΙΓΑΙΟ | ΙΟΝΙΟ | ΘΕΣΣΑΛΙΑ |
|----------|-------------------|--------------|--------------------|--------|-----------|-------|---------|---------------------|------------|-------|--------|-------|----------|
| | | | | | | | | | | | | | |
| Καλό | 34,7 | 34,4 | 33,6 | 38 | 29,6 | 37,3 | 30,6 | 31,7 | 26,1 | 42,8 | 26 | 25,3 | 37,1 |
| Κακό | 54,5 | 50,1 | 50,4 | 46,4 | 54,6 | 50,8 | 41,7 | 54,8 | 55,3 | 41,6 | 55,4 | 60,2 | 45,6 |
| Δ.Ξ./Δ.Α | 10,8 | 15,5 | 16 | 15,6 | 15,7 | 11,9 | 27,7 | 13,5 | 18,6 | 15,7 | 18,5 | 14,5 | 17,3 |

| | ΣΥΡΙΖΑ | ΝΔ | Χρυσή Αυγή | ΠΑΣΟΚ - Δημοκρατική Συμπράταξη | ΚΚΕ | Το Ποτάμι | Ανεξάρτητοι Έλληνες | Ένωση Κεντρώων |
|----------|--------|------|------------|--------------------------------|------|-----------|---------------------|----------------|
| | | | | | | | | |
| Καλό | 54,8 | 12,7 | 13,9 | 29,8 | 68,5 | 45,9 | 4,3 | 42,7 |
| Κακό | 31,9 | 77,4 | 83,1 | 59,9 | 19,3 | 37,7 | 60,8 | 44,1 |
| Δ.Ξ./Δ.Α | 13,3 | 9,9 | 3 | 10,3 | 12,2 | 16,4 | 34,9 | 13,2 |

| | Άκρα αριστερά | Αριστερά | Κεντροαριστερά | Κέντρο | Κεντροδεξιά | Δεξιά | Άκρα δεξιά | Δεν με εκφράζει ο άξονας (αυθόρμητα) | Δ.Ξ. / Δ.Α. |
|----------|---------------|----------|----------------|--------|-------------|-------|------------|--------------------------------------|-------------|
| | | | | | | | | | |
| Καλό | 65,1 | 79,7 | 64,3 | 33,5 | 20,5 | 10,2 | 2,2 | 14,6 | 17,9 |
| Κακό | 27,4 | 12,3 | 22,5 | 46,9 | 67 | 78,6 | 95 | 61,5 | 41,5 |
| Δ.Ξ./Δ.Α | 7,5 | 7,9 | 13,2 | 19,6 | 12,5 | 11,2 | 2,8 | 23,9 | 40,6 |

| | ΔΕΝ ΤΑ ΒΓΑΖΩ ΠΕΡΑ | ΜΕ ΜΕΓΑΛΕΣ ΔΥΣΚΟΛΙΕΣ | ΔΕΝ ΜΟΥ ΜΕΝΟΥΝ ΠΟΛΛΑ ΣΤΗΝ ΑΚΡΗ | ΑΝΕΤΟΣ ΟΙΚΟΝΟΜΙΚΑ |
|----------|-------------------|----------------------|--------------------------------|-------------------|
| | | | | |
| Καλό | 18,6 | 30,3 | 38,1 | 45 |
| Κακό | 67 | 53,1 | 46,1 | 41,3 |
| Δ.Ξ./Δ.Α | 14,4 | 16,7 | 15,8 | 13,8 |

| | Δημοψήφισμα/Όχι | Δημοψήφισμα/Ναι |
|----------|-----------------|-----------------|
| | | |
| Καλό | 39 | 29,8 |
| Κακό | 48,7 | 55,3 |
| Δ.Ξ./Δ.Α | 12,3 | 14,8 |

Πίνακας Α27.4 : Δεξιά

| | ΣΥΝΟΛΟ | ΑΝΔΡΑΣ ΓΥΝΑΙΚΑ | | 17-24 | 25-39 | 40-54 | 55-64 | 65 + | Α' ΒΑΘΜΙΑ | Β' ΒΑΘΜΙΑ | Γ' ΒΑΘΜΙΑ | ΜΕΤΑΠΤ. / ΔΙΔΑΚΤ. |
|----------|--------|----------------|------|-------|-------|-------|-------|------|-----------|-----------|-----------|-------------------|
| | | | | | | | | | | | | |
| Καλό | 32,3 | 36,9 | 27,8 | 31,4 | 28,4 | 30,1 | 33,1 | 40,9 | 41,1 | 33,1 | 29,3 | 36,8 |
| Κακό | 49,5 | 45,2 | 53,6 | 50,4 | 50,2 | 49,1 | 52,1 | 46,1 | 47,9 | 49,1 | 50,8 | 47,1 |
| Δ.Ξ./Δ.Α | 18,2 | 17,8 | 18,5 | 18,1 | 21,4 | 20,9 | 14,8 | 13 | 11 | 17,8 | 19,9 | 16,1 |

| | < 500 € | 501 - 1.000 € | 1.001 - 1.500 € | 1.501 - 2.000 € | 2.001 - 3.000 € | > 3.001 € | Δ.Α. |
|----------|---------|---------------|-----------------|-----------------|-----------------|-----------|------|
| | | | | | | | |
| Καλό | 33,5 | 30,5 | 33,6 | 33,4 | 45 | 48,5 | 29,8 |
| Κακό | 51,2 | 49,8 | 49,6 | 49,7 | 47,4 | 32,9 | 49 |
| Δ.Ξ./Δ.Α | 15,3 | 19,7 | 16,7 | 16,9 | 7,7 | 18,6 | 21,1 |

| | ΔΗΜΟΣΙΟΣ ΥΠΑΛΛ. | ΙΔΙΩΤΙΚΟΣ ΥΠΑΛΛ. | Ε.Ε.Τ. | Ε.Ε.Ε. | ΕΠΙΧΕΙΡ. | ΑΓΡΟΤΗΣ / ΚΤΗΝΟΤΡ. | ΦΟΙΤΗΤΗΣ / ΣΠΟΥΔΑΣΤ. / ΜΑΘΗΤ. | ΟΙΚΙΑΚΑ | ΣΥΝΤΑΞΙΟΥΧΟΣ | ΑΝΕΡΓΟΣ |
|----------|-----------------|------------------|--------|--------|----------|--------------------|-------------------------------|---------|--------------|---------|
| | | | | | | | | | | |
| Καλό | 38,5 | 28 | 34,4 | 25,3 | 36,8 | 25,8 | 37,9 | 30,5 | 37,1 | 22,7 |
| Κακό | 41,5 | 51,3 | 44,3 | 56,8 | 31,8 | 62,4 | 43,4 | 53 | 50,5 | 58,3 |
| Δ.Ξ./Δ.Α | 20 | 20,6 | 21,2 | 17,9 | 31,4 | 11,8 | 18,7 | 16,6 | 12,4 | 19 |

| | ΑΝΩΤΕΡΗ > ΜΕΣΙΑΙΑ | ΜΕΣΙΑΙΑ ΤΑΞΗ | ΚΑΤΩΤΕΡΗ > ΜΕΣΙΑΙΑ | ΑΤΤΙΚΗ | ΜΑΚΕΔΟΝΙΑ | ΘΡΑΚΗ | ΗΠΕΙΡΟΣ | ΣΤ. ΕΛΛΑΔΑ & ΕΥΒΟΙΑ | ΠΕΛ/ ΝΗΣΟΣ | ΚΡΗΤΗ | ΑΙΓΑΙΟ | ΙΟΝΙΟ | ΘΕΣΣΑΛΙΑ |
|----------|-------------------|--------------|--------------------|--------|-----------|-------|---------|---------------------|------------|-------|--------|-------|----------|
| | | | | | | | | | | | | | |
| Καλό | 49,1 | 35,7 | 25,8 | 34 | 32,9 | 26,5 | 22,9 | 30,3 | 40,7 | 24,9 | 27,3 | 14,7 | 32,6 |
| Κακό | 35,1 | 46,4 | 57 | 48,7 | 51,4 | 53,1 | 46,8 | 48,6 | 42,2 | 58,4 | 50,5 | 58,4 | 48,9 |
| Δ.Ξ./Δ.Α | 15,8 | 17,8 | 17,2 | 17,3 | 15,7 | 20,3 | 30,3 | 21,1 | 17,1 | 16,6 | 22,1 | 26,9 | 18,5 |

| | ΣΥΡΙΖΑ | ΝΔ | Χρυσή Αυγή | ΠΑΣΟΚ - Δημοκρατική Συμπράταξη | ΚΚΕ | Το Ποτάμι | Ανεξάρτητοι Έλληνες | Ένωση Κεντρώων |
|----------|--------|------|------------|--------------------------------|------|-----------|---------------------|----------------|
| | | | | | | | | |
| Καλό | 21,3 | 61,5 | 44,4 | 25,6 | 13,9 | 43,3 | 28,1 | 53,8 |
| Κακό | 64,6 | 24,9 | 43,2 | 54,5 | 77,1 | 37 | 40,9 | 34,1 |
| Δ.Ξ./Δ.Α | 14,1 | 13,6 | 12,5 | 19,9 | 9 | 19,6 | 31,1 | 12 |

| | Άκρα αριστερά | Αριστερά | Κεντροαριστερά | Κέντρο | Κεντροδεξιά | Δεξιά | Άκρα δεξιά | Δεν με εκφράζει ο άξονας (αυθόρμητα) | Δ.Ξ. / Δ.Α. |
|----------|---------------|----------|----------------|--------|-------------|-------|------------|--------------------------------------|-------------|
| | | | | | | | | | |
| Καλό | 6,1 | 8,8 | 18 | 31,6 | 57 | 64,7 | 46,9 | 13,8 | 13,4 |
| Κακό | 93,9 | 78,4 | 65,3 | 48,7 | 32,2 | 18,2 | 48,2 | 58,2 | 44,2 |
| Δ.Ξ./Δ.Α | 0 | 12,8 | 16,8 | 19,7 | 10,8 | 17,1 | 4,8 | 28 | 42,4 |

| | ΔΕΝ ΤΑ ΒΓΑΖΩ ΠΕΡΑ | ΜΕ ΜΕΓΑΛΕΣ ΔΥΣΚΟΛΙΕΣ | ΔΕΝ ΜΟΥ ΜΕΝΟΥΝ ΠΟΛΛΑ ΣΤΗΝ ΑΚΡΗ | ΑΝΕΤΟΣ ΟΙΚΟΝΟΜΙΚΑ |
|----------|-------------------|----------------------|--------------------------------|-------------------|
| | | | | |
| Καλό | 29,4 | 29,6 | 35,7 | 36,6 |
| Κακό | 53,5 | 53,5 | 45,1 | 46 |
| Δ.Ξ./Δ.Α | 17,1 | 16,9 | 19,2 | 17,4 |

| | Δημοψήφισμα/Όχι | Δημοψήφισμα/Ναι |
|----------|-----------------|-----------------|
| | | |
| Καλό | 28,9 | 46,1 |
| Κακό | 56,5 | 36,9 |
| Δ.Ξ./Δ.Α | 14,7 | 17 |

Πίνακας Α27.5: Ριζοσπαστισμός

| | ΣΥΝΟΛΟ | ΑΝΔΡΑΣ ΓΥΝΑΙΚΑ | | 17-24 | 25-39 | 40-54 | 55-64 | 65 + | Α' ΒΑΘΜΙΑ | Β' ΒΑΘΜΙΑ | Γ' ΒΑΘΜΙΑ | ΜΕΤΑΠΤ. / ΔΙΔΑΚΤ. |
|----------|--------|----------------|------|-------|-------|-------|-------|------|-----------|-----------|-----------|-------------------|
| | | | | | | | | | | | | |
| Καλό | 21,9 | 25,9 | 18 | 20,6 | 19,6 | 20,3 | 23,8 | 26,4 | 13,3 | 21,7 | 21,7 | 28,4 |
| Κακό | 56,5 | 54,8 | 58,2 | 52,5 | 62,4 | 59,2 | 56 | 47 | 67,2 | 55,8 | 55,7 | 55,1 |
| Δ.Ξ./Δ.Α | 21,6 | 19,3 | 23,8 | 26,9 | 18 | 20,6 | 20,3 | 26,7 | 19,6 | 22,5 | 22,6 | 16,5 |

| | < 500 € | 501 - 1.000 € | 1.001 - 1.500 € | 1.501 - 2.000 € | 2.001 - 3.000 € | > 3.001 € | Δ.Α. |
|----------|---------|---------------|-----------------|-----------------|-----------------|-----------|------|
| | | | | | | | |
| Καλό | 20,4 | 20,4 | 24,9 | 31,9 | 19,2 | 21,8 | 20,2 |
| Κακό | 64,6 | 58,2 | 53 | 48,4 | 63,9 | 57,7 | 51,9 |
| Δ.Ξ./Δ.Α | 15 | 21,5 | 22,1 | 19,7 | 16,9 | 20,6 | 27,9 |

| | ΔΗΜΟΣΙΟΣ ΥΠΑΛΛ. | ΙΔΙΩΤΙΚΟΣ ΥΠΑΛΛ. | Ε.Ε.Τ. | Ε.Ε.Ε. | ΕΠΙΧΕΙΡ. | ΑΓΡΟΤΗΣ / ΚΤΗΝΟΤΡ. | ΦΟΙΤΗΤΗΣ / ΣΠΟΥΔΑΣΤ. / ΜΑΘΗΤ. | ΟΙΚΙΑΚΑ | ΣΥΝΤΑΞΙΟΥΧΟΣ | ΑΝΕΡΓΟΣ |
|----------|-----------------|------------------|--------|--------|----------|--------------------|-------------------------------|---------|--------------|---------|
| | | | | | | | | | | |
| Καλό | 23,7 | 18,8 | 18,7 | 36,7 | 21,6 | 18,5 | 29,3 | 13,4 | 25,1 | 16,2 |
| Κακό | 54,7 | 60,2 | 64 | 48,9 | 57,8 | 75,5 | 43,6 | 65,9 | 48,5 | 64,3 |
| Δ.Ξ./Δ.Α | 21,6 | 21 | 17,3 | 14,5 | 20,5 | 6 | 27,1 | 20,6 | 26,4 | 19,5 |

| | ΑΝΩΤΕΡΗ > ΜΕΣΙΑΙΑ | ΜΕΣΙΑΙΑ ΤΑΞΗ | ΚΑΤΩΤΕΡΗ > ΜΕΣΙΑΙΑ | ΑΤΤΙΚΗ | ΜΑΚΕΔΟΝΙΑ | ΘΡΑΚΗ | ΗΠΕΙΡΟΣ | ΣΤ. ΕΛΛΑΔΑ & ΕΥΒΟΙΑ | ΠΕΛ/ ΝΗΣΟΣ | ΚΡΗΤΗ | ΑΙΓΑΙΟ | ΙΟΝΙΟ | ΘΕΣΣΑΛΙΑ |
|----------|-------------------|--------------|--------------------|--------|-----------|-------|---------|---------------------|------------|-------|--------|-------|----------|
| | | | | | | | | | | | | | |
| Καλό | 21,3 | 23 | 20,7 | 24,4 | 20,2 | 32,3 | 21,2 | 21 | 23,9 | 17,9 | 6,2 | 14,4 | 23,9 |
| Κακό | 67 | 55,9 | 57,7 | 54 | 59,9 | 51,5 | 50,5 | 58,2 | 57,2 | 57,3 | 56,2 | 74,4 | 54,9 |
| Δ.Ξ./Δ.Α | 11,7 | 21 | 21,6 | 21,6 | 19,9 | 16,3 | 28,4 | 20,8 | 19 | 24,8 | 37,7 | 11,2 | 21,2 |

| | ΣΥΡΙΖΑ | ΝΔ | Χρυσή Αυγή | ΠΑΣΟΚ - Δημοκρατική Συμπράταξη | ΚΚΕ | Το Ποτάμι | Ανεξάρτητοι Έλληνες | Ένωση Κεντρώων |
|----------|--------|------|------------|--------------------------------|------|-----------|---------------------|----------------|
| | | | | | | | | |
| Καλό | 25,5 | 15,6 | 11,1 | 28,1 | 33,3 | 28,5 | 14,1 | 9,6 |
| Κακό | 53,8 | 67,4 | 79,9 | 54 | 49,7 | 49,7 | 66,4 | 62,4 |
| Δ.Ξ./Δ.Α | 20,7 | 17 | 9 | 18 | 16,9 | 21,8 | 19,5 | 28 |

| | Άκρα αριστερά | Αριστερά | Κεντροαριστερά | Κέντρο | Κεντροδεξιά | Δεξιά | Άκρα δεξιά | Δεν με εκφράζει ο άξονας (αυθόρμητα) | Δ.Ξ. / Δ.Α. |
|----------|---------------|----------|----------------|--------|-------------|-------|------------|--------------------------------------|-------------|
| | | | | | | | | | |
| Καλό | 51,4 | 50,1 | 28,3 | 23,3 | 20,2 | 10,2 | 6,6 | 9,7 | 7,9 |
| Κακό | 28,9 | 28,4 | 55,5 | 53 | 66,4 | 70,4 | 86,8 | 60,7 | 38,7 |
| Δ.Ξ./Δ.Α | 19,7 | 21,5 | 16,3 | 23,7 | 13,4 | 19,4 | 6,6 | 29,6 | 53,4 |

| | ΔΕΝ ΤΑ ΒΓΑΖΩ ΠΕΡΑ | ΜΕ ΜΕΓΑΛΕΣ ΔΥΣΚΟΛΙΕΣ | ΔΕΝ ΜΟΥ ΜΕΝΟΥΝ ΠΟΛΛΑ ΣΤΗΝ ΑΚΡΗ | ΑΝΕΤΟΣ ΟΙΚΟΝΟΜΙΚΑ |
|----------|-------------------|----------------------|--------------------------------|-------------------|
| | | | | |
| Καλό | 19 | 20,3 | 22,2 | 33,3 |
| Κακό | 65,8 | 58,4 | 54,5 | 49,8 |
| Δ.Ξ./Δ.Α | 15,3 | 21,3 | 23,2 | 16,9 |

| | Δημοψήφισμα/Όχι | Δημοψήφισμα/Ναι |
|----------|-----------------|-----------------|
| | | |
| Καλό | 23,9 | 22,6 |
| Κακό | 59,2 | 56,6 |
| Δ.Ξ./Δ.Α | 16,9 | 20,7 |

Πίνακας Α27.6 : Σοσιαλισμός

| | ΣΥΝΟΛΟ | ΑΝΔΡΑΣ ΓΥΝΑΙΚΑ | | 17-24 | 25-39 | 40-54 | 55-64 | 65 + | Α' ΒΑΘΜΙΑ | Β' ΒΑΘΜΙΑ | Γ' ΒΑΘΜΙΑ | ΜΕΤΑΠΤ. / ΔΙΔΑΚΤ. |
|----------|--------|----------------|------|-------|-------|-------|-------|------|-----------|-----------|-----------|-------------------|
| | | | | | | | | | | | | |
| Καλό | 56,4 | 56,1 | 56,7 | 53,1 | 51,1 | 58,6 | 58,9 | 59,6 | 51,8 | 55,9 | 55,5 | 65,4 |
| Κακό | 28,8 | 31,1 | 26,7 | 28,8 | 32,7 | 26,9 | 26 | 29,6 | 37,5 | 30,5 | 28,5 | 19,6 |
| Δ.Ξ./Δ.Α | 14,8 | 12,8 | 16,6 | 18,1 | 16,1 | 14,5 | 15,2 | 10,8 | 10,7 | 13,6 | 16 | 15 |

| | < 500 € | 501 - 1.000 € | 1.001 - 1.500 € | 1.501 - 2.000 € | 2.001 - 3.000 € | > 3.001 € | Δ.Α. |
|----------|---------|---------------|-----------------|-----------------|-----------------|-----------|------|
| | | | | | | | |
| Καλό | 55,8 | 57 | 64,5 | 65,5 | 53,3 | 52,8 | 46,3 |
| Κακό | 33,6 | 28,9 | 22,8 | 23,6 | 38 | 27,2 | 31,3 |
| Δ.Ξ./Δ.Α | 10,7 | 14,1 | 12,7 | 10,9 | 8,7 | 20 | 22,4 |

| | ΔΗΜΟΣΙΟΣ ΥΠΑΛΛ. | ΙΔΙΩΤΙΚΟΣ ΥΠΑΛΛ. | Ε.Ε.Τ. | Ε.Ε.Ε. | ΕΠΙΧΕΙΡ. | ΑΓΡΟΤΗΣ / ΚΤΗΝΟΤΡ. | ΦΟΙΤΗΤΗΣ / ΣΠΟΥΔΑΣΤ. / ΜΑΘΗΤ. | ΟΙΚΙΑΚΑ | ΣΥΝΤΑΞΙΟΥΧΟΣ | ΑΝΕΡΓΟΣ |
|----------|-----------------|------------------|--------|--------|----------|--------------------|-------------------------------|---------|--------------|---------|
| | | | | | | | | | | |
| Καλό | 65 | 57,4 | 45,4 | 49,2 | 43,7 | 43,9 | 52,5 | 56 | 63,3 | 49 |
| Κακό | 20,6 | 27,7 | 36,5 | 40,1 | 37,8 | 38,3 | 31,1 | 32,2 | 25,2 | 28,9 |
| Δ.Ξ./Δ.Α | 14,4 | 14,8 | 18,1 | 10,7 | 18,5 | 17,8 | 16,4 | 11,8 | 11,4 | 22,1 |

| | ΑΝΩΤΕΡΗ > ΜΕΣΙΑΙΑ | ΜΕΣΙΑΙΑ ΤΑΞΗ | ΚΑΤΩΤΕΡΗ > ΜΕΣΙΑΙΑ | ΑΤΤΙΚΗ | ΜΑΚΕΔΟΝΙΑ | ΘΡΑΚΗ | ΗΠΕΙΡΟΣ | ΣΤ. ΕΛΛΑΔΑ & ΕΥΒΟΙΑ | ΠΕΛ/ ΝΗΣΟΣ | ΚΡΗΤΗ | ΑΙΓΑΙΟ | ΙΟΝΙΟ | ΘΕΣΣΑΛΙΑ |
|----------|-------------------|--------------|--------------------|--------|-----------|-------|---------|---------------------|------------|-------|--------|-------|----------|
| | | | | | | | | | | | | | |
| Καλό | 53,7 | 57,6 | 55,9 | 58,7 | 56,1 | 62,5 | 43 | 59,9 | 55,5 | 63,6 | 44,6 | 42,9 | 53,6 |
| Κακό | 40 | 27,9 | 29,6 | 29,1 | 29,5 | 30 | 28,5 | 28,2 | 26,8 | 24,4 | 31,2 | 40,7 | 27,2 |
| Δ.Ξ./Δ.Α | 6,3 | 14,6 | 14,5 | 12,2 | 14,4 | 7,6 | 28,5 | 11,9 | 17,7 | 12 | 24,2 | 16,4 | 19,2 |

| | ΣΥΡΙΖΑ | ΝΔ | Χρυσή Αυγή | ΠΑΣΟΚ - Δημοκρατική Συμπράταξη | ΚΚΕ | Το Ποτάμι | Ανεξάρτητοι Έλληνες | Ένωση Κεντρώων |
|----------|--------|------|------------|--------------------------------|------|-----------|---------------------|----------------|
| | | | | | | | | |
| Καλό | 72,6 | 40,3 | 26,3 | 87,5 | 62,8 | 71,8 | 38,9 | 66,1 |
| Κακό | 16,5 | 47,5 | 61,3 | 6,5 | 27,3 | 11,9 | 35,4 | 22 |
| Δ.Ξ./Δ.Α | 10,9 | 12,2 | 12,3 | 6 | 9,8 | 16,3 | 25,6 | 11,8 |

| | Άκρα αριστερά | Αριστερά | Κεντροαριστερά | Κέντρο | Κεντροδεξιά | Δεξιά | Άκρα δεξιά | Δεν με εκφράζει ο άξονας (αυθόρμητα) | Δ.Ξ. / Δ.Α. |
|----------|---------------|----------|----------------|--------|-------------|-------|------------|--------------------------------------|-------------|
| | | | | | | | | | |
| Καλό | 49,5 | 70,1 | 82,2 | 66,7 | 52 | 34,5 | 25,4 | 36,3 | 32 |
| Κακό | 42,5 | 20,7 | 9,2 | 18,6 | 39,3 | 50,9 | 67,5 | 38,5 | 19,3 |
| Δ.Ξ./Δ.Α | 8 | 9,2 | 8,5 | 14,7 | 8,7 | 14,5 | 7,1 | 25,3 | 48,7 |

| | ΔΕΝ ΤΑ ΒΓΑΖΩ ΠΕΡΑ | ΜΕ ΜΕΓΑΛΕΣ ΔΥΣΚΟΛΙΕΣ | ΔΕΝ ΜΟΥ ΜΕΝΟΥΝ ΠΟΛΛΑ ΣΤΗΝ ΑΚΡΗ | ΑΝΕΤΟΣ ΟΙΚΟΝΟΜΙΚΑ |
|----------|-------------------|----------------------|--------------------------------|-------------------|
| | | | | |
| Καλό | 42,4 | 55,7 | 59,5 | 61,2 |
| Κακό | 42,3 | 29,3 | 26,6 | 27,5 |
| Δ.Ξ./Δ.Α | 15,3 | 15 | 13,9 | 11,4 |

| | Δημοψήφισμα/Όχι | Δημοψήφισμα/Ναι |
|----------|-----------------|-----------------|
| | | |
| Καλό | 57,9 | 59,2 |
| Κακό | 29,7 | 27,9 |
| Δ.Ξ./Δ.Α | 12,4 | 12,9 |

Πίνακας Α27.7: Φιλελευθερισμός

| | ΣΥΝΟΛΟ | ΑΝΔΡΑΣ ΓΥΝΑΙΚΑ | | 17-24 | 25-39 | 40-54 | 55-64 | 65 + | Α' ΒΑΘΜΙΑ | Β' ΒΑΘΜΙΑ | Γ' ΒΑΘΜΙΑ | ΜΕΤΑΠΤ. / ΔΙΔΑΚΤ. |
|----------|--------|----------------|------|-------|-------|-------|-------|------|-----------|-----------|-----------|-------------------|
| | | | | | | | | | | | | |
| Καλό | 57,1 | 56,7 | 57,5 | 68,1 | 58,2 | 56,8 | 46,6 | 60,5 | 42,4 | 57,7 | 56,6 | 66,9 |
| Κακό | 25,7 | 28,4 | 23,2 | 8,6 | 25,6 | 24,9 | 36,2 | 26,5 | 36,1 | 25,1 | 26,5 | 17,1 |
| Δ.Ξ./Δ.Α | 17,2 | 14,9 | 19,3 | 23,4 | 16,2 | 18,3 | 17,2 | 13 | 21,5 | 17,1 | 16,8 | 16,1 |

| | < 500 € | 501 - 1.000 € | 1.001 - 1.500 € | 1.501 - 2.000 € | 2.001 - 3.000 € | > 3.001 € | Δ.Α. |
|----------|---------|---------------|-----------------|-----------------|-----------------|-----------|------|
| Καλό | 57 | 58,1 | 59 | 61,4 | 67 | 53,4 | 52,2 |
| Κακό | 30,1 | 23,4 | 27,3 | 27,1 | 29,2 | 25,8 | 23,2 |
| Δ.Ξ./Δ.Α | 13 | 18,5 | 13,6 | 11,4 | 3,9 | 20,8 | 24,6 |

| | ΔΗΜΟΣΙΟΣ ΥΠΑΛΛ. | ΙΔΙΩΤΙΚΟΣ ΥΠΑΛΛ. | Ε.Ε.Τ. | Ε.Ε.Ε. | ΕΠΙΧΕΙΡ. | ΑΓΡΟΤΗΣ / ΚΤΗΝΟΤΡ. | ΦΟΙΤΗΤΗΣ / ΣΠΟΥΔΑΣΤ. / ΜΑΘΗΤ. | ΟΙΚΙΑΚΑ | ΣΥΝΤΑΞΙΟΥΧΟΣ | ΑΝΕΡΓΟΣ |
|----------|-----------------|------------------|--------|--------|----------|--------------------|-------------------------------|---------|--------------|---------|
| Καλό | 61,1 | 58,5 | 51,5 | 64,3 | 47 | 50,3 | 67,2 | 56,6 | 57,2 | 48,5 |
| Κακό | 27 | 23,9 | 30,2 | 20,6 | 28,8 | 37,9 | 8,4 | 22,2 | 28,3 | 30,5 |
| Δ.Ξ./Δ.Α | 11,9 | 17,6 | 18,2 | 15,1 | 24,2 | 11,8 | 24,4 | 21,2 | 14,5 | 21 |

| | ΑΝΩΤΕΡΗ > ΜΕΣΑΙΑ | ΜΕΣΑΙΑ ΤΑΞΗ | ΚΑΤΩΤΕΡΗ > ΜΕΣΑΙΑ | ΑΤΤΙΚΗ | ΜΑΚΕΔΟΝΙΑ | ΘΡΑΚΗ | ΗΠΕΙΡΟΣ | ΣΤ. ΕΛΛΑΔΑ & ΕΥΒΟΙΑ | ΠΕΛ/ ΝΗΣΟΣ | ΚΡΗΤΗ | ΑΙΓΑΙΟ | ΙΟΝΙΟ | ΘΕΣΣΑΛΙΑ |
|----------|------------------|-------------|-------------------|--------|-----------|-------|---------|---------------------|------------|-------|--------|-------|----------|
| Καλό | 68,7 | 62,7 | 47,9 | 60,1 | 55,8 | 57,9 | 41,2 | 59,9 | 54,8 | 67,6 | 47,9 | 50,8 | 53,2 |
| Κακό | 22,9 | 21,7 | 33,7 | 24,1 | 30,6 | 20,3 | 31,6 | 29,7 | 22,7 | 18,8 | 21,7 | 29,2 | 25,2 |
| Δ.Ξ./Δ.Α | 8,4 | 15,6 | 18,4 | 15,7 | 13,5 | 21,8 | 27,1 | 10,3 | 22,5 | 13,6 | 30,4 | 20 | 21,7 |

| | ΣΥΡΙΖΑ | ΝΔ | Χρυσή Αυγή | ΠΑΣΟΚ - Δημοκρατική Συμπράταξη | ΚΚΕ | Το Ποτάμι | Ανεξάρτητοι Έλληνες | Ένωση Κεντρώων |
|----------|--------|------|------------|--------------------------------|------|-----------|---------------------|----------------|
| Καλό | 50,3 | 79,3 | 55,6 | 52,8 | 25,3 | 74,8 | 41,3 | 73,6 |
| Κακό | 33,4 | 12,5 | 39,2 | 30,5 | 55,5 | 15,9 | 32,1 | 14,5 |
| Δ.Ξ./Δ.Α | 16,3 | 8,2 | 5,2 | 16,7 | 19,1 | 9,3 | 26,6 | 11,9 |

| | Άκρα αριστερά | Αριστερά | Κεντροαριστερά | Κέντρο | Κεντροδεξιά | Δεξιά | Άκρα δεξιά | Δεν με εκφράζει ο άξονας (αυθόρμητα) | Δ.Ξ. / Δ.Α. |
|----------|---------------|----------|----------------|--------|-------------|-------|------------|--------------------------------------|-------------|
| Καλό | 33,7 | 29,5 | 53 | 65,7 | 74 | 73 | 52,4 | 40,2 | 28,7 |
| Κακό | 66,3 | 52,9 | 32,2 | 17,5 | 18,5 | 14,2 | 36,1 | 29,4 | 26,6 |
| Δ.Ξ./Δ.Α | 0 | 17,7 | 14,8 | 16,8 | 7,5 | 12,7 | 11,5 | 30,4 | 44,7 |

| | ΔΕΝ ΤΑ ΒΓΑΖΩ ΠΕΡΑ | ΜΕ ΜΕΓΑΛΕΣ ΔΥΣΚΟΛΙΕΣ | ΔΕΝ ΜΟΥ ΜΕΝΟΥΝ ΠΟΛΛΑ ΣΤΗΝ ΑΚΡΗ | ΑΝΕΤΟΣ ΟΙΚΟΝΟΜΙΚΑ |
|----------|-------------------|----------------------|--------------------------------|-------------------|
| Καλό | 51,1 | 53,2 | 63,2 | 57,9 |
| Κακό | 30,2 | 27,7 | 22,4 | 27 |
| Δ.Ξ./Δ.Α | 18,7 | 19,1 | 14,4 | 15,1 |

| | Δημοψήφισμα/Όχι | Δημοψήφισμα/Ναι |
|----------|-----------------|-----------------|
| Καλό | 50,7 | 70,1 |
| Κακό | 33,6 | 18 |
| Δ.Ξ./Δ.Α | 15,7 | 11,9 |

Πίνακας Α27.8 : Νεοφιλελευθερισμός

| | ΣΥΝΟΛΟ | ΑΝΔΡΑΣ ΓΥΝΑΙΚΑ | | 17-24 | 25-39 | 40-54 | 55-64 | 65 + | Α' ΒΑΘΜΙΑ | Β' ΒΑΘΜΙΑ | Γ' ΒΑΘΜΙΑ | ΜΕΤΑΠΤ. / ΔΙΔΑΚΤ. |
|----------|--------|----------------|------|-------|-------|-------|-------|------|-----------|-----------|-----------|-------------------|
| | | | | | | | | | | | | |
| Καλό | 41,1 | 36,7 | 45,3 | 52 | 44,3 | 41 | 32,3 | 39,6 | 35,1 | 44,5 | 40,1 | 39,3 |
| Κακό | 36 | 43,3 | 29,1 | 21,3 | 33,3 | 35,5 | 45,8 | 39,1 | 40,9 | 30,1 | 38,8 | 38,4 |
| Δ.Ξ./Δ.Α | 22,9 | 20,1 | 25,6 | 26,7 | 22,5 | 23,5 | 21,9 | 21,4 | 23,9 | 25,4 | 21,1 | 22,3 |

| | < 500 € | 501 - 1.000 € | 1.001 - 1.500 € | 1.501 - 2.000 € | 2.001 - 3.000 € | > 3.001 € | Δ.Α. |
|----------|---------|---------------|-----------------|-----------------|-----------------|-----------|------|
| Καλό | 44,9 | 42,7 | 38,6 | 34,9 | 49,6 | 53,4 | 37,8 |
| Κακό | 34,4 | 34,8 | 41,3 | 48,5 | 41,8 | 22,9 | 31,4 |
| Δ.Ξ./Δ.Α | 20,8 | 22,5 | 20,1 | 16,6 | 8,7 | 23,7 | 30,8 |

| | ΔΗΜΟΣΙΟΣ ΥΠΑΛΛ. | ΙΔΙΩΤΙΚΟΣ ΥΠΑΛΛ. | Ε.Ε.Τ. | Ε.Ε.Ε. | ΕΠΙΧΕΙΡ. | ΑΓΡΟΤΗΣ / ΚΤΗΝΟΤΡ. | ΦΟΙΤΗΤΗΣ / ΣΠΟΥΔΑΣΤ. / ΜΑΘΗΤ. | ΟΙΚΙΑΚΑ | ΣΥΝΤΑΞΙΟΥΧΟΣ | ΑΝΕΡΓΟΣ |
|----------|-----------------|------------------|--------|--------|----------|--------------------|-------------------------------|---------|--------------|---------|
| Καλό | 40,4 | 48,4 | 37,1 | 34,9 | 43 | 50,3 | 50,3 | 46,1 | 36,1 | 38,3 |
| Κακό | 39,5 | 33,8 | 40,2 | 48,8 | 29 | 37,9 | 16,7 | 25,7 | 41,4 | 32,6 |
| Δ.Ξ./Δ.Α | 20,1 | 17,8 | 22,7 | 16,4 | 28 | 11,8 | 33 | 28,1 | 22,5 | 29,1 |

| | ΑΝΩΤΕΡΗ > ΜΕΣΑΙΑ | ΜΕΣΑΙΑ ΤΑΞΗ | ΚΑΤΩΤΕΡΗ > ΜΕΣΑΙΑ | ΑΤΤΙΚΗ | ΜΑΚΕΔΟΝΙΑ | ΘΡΑΚΗ | ΗΠΕΙΡΟΣ | ΣΤ. ΕΛΛΑΔΑ & ΕΥΒΟΙΑ | ΠΕΛ/ ΝΗΣΟΣ | ΚΡΗΤΗ | ΑΙΓΑΙΟ | ΙΟΝΙΟ | ΘΕΣΣΑΛΙΑ |
|----------|------------------|-------------|-------------------|--------|-----------|-------|---------|---------------------|------------|-------|--------|-------|----------|
| Καλό | 56,2 | 43,3 | 37,3 | 39,7 | 40,5 | 45,8 | 23,4 | 46 | 48,6 | 47,7 | 40,5 | 46,5 | 33 |
| Κακό | 31 | 33,7 | 41 | 39,6 | 37,7 | 29,7 | 39,3 | 33,4 | 27 | 28,5 | 29,6 | 34,8 | 41,1 |
| Δ.Ξ./Δ.Α | 12,8 | 23 | 21,7 | 20,7 | 21,8 | 24,6 | 37,3 | 20,6 | 24,4 | 23,8 | 29,9 | 18,7 | 25,9 |

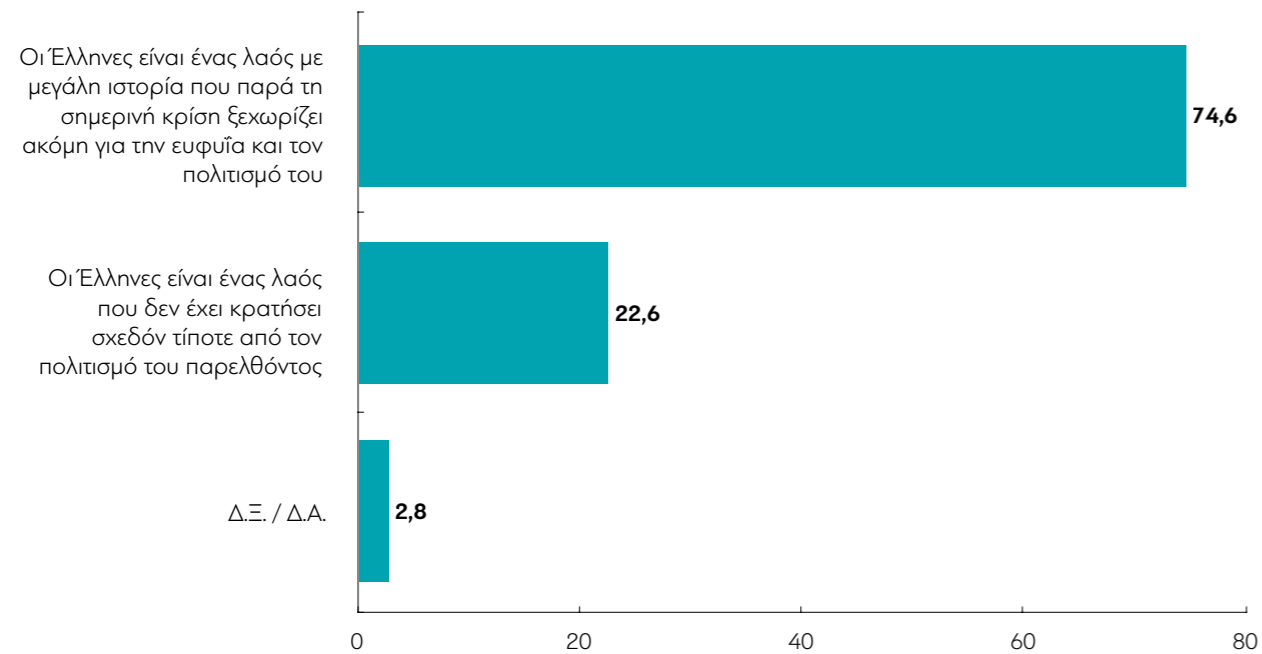
| | ΣΥΡΙΖΑ | ΝΔ | Χρυσή Αυγή | ΠΑΣΟΚ - Δημοκρατική Συμπράταξη | ΚΚΕ | Το Ποτάμι | Ανεξάρτητοι Έλληνες | Ένωση Κεντρώων |
|----------|--------|------|------------|--------------------------------|------|-----------|---------------------|----------------|
| Καλό | 39 | 57,2 | 32,3 | 28,4 | 15,4 | 48,5 | 32 | 61,7 |
| Κακό | 43,4 | 25,8 | 42 | 43,9 | 59,5 | 27,2 | 43,8 | 27,6 |
| Δ.Ξ./Δ.Α | 17,7 | 17 | 25,6 | 27,7 | 25 | 24,3 | 24,2 | 10,7 |

| | Άκρα αριστερά | Αριστερά | Κεντροαριστερά | Κέντρο | Κεντροδεξιά | Δεξιά | Άκρα δεξιά | Δεν με εκφράζει ο άξονας (αυθόρμητα) | Δ.Ξ. / Δ.Α. |
|----------|---------------|----------|----------------|--------|-------------|-------|------------|--------------------------------------|-------------|
| Καλό | 20,4 | 17,8 | 28,8 | 49,3 | 56,7 | 51,8 | 32,2 | 34,2 | 21,8 |
| Κακό | 73,8 | 63,5 | 52,2 | 28,4 | 32,2 | 21,7 | 46,8 | 28,5 | 28,9 |
| Δ.Ξ./Δ.Α | 5,8 | 18,6 | 19 | 22,4 | 11,1 | 26,5 | 21 | 37,3 | 49,2 |

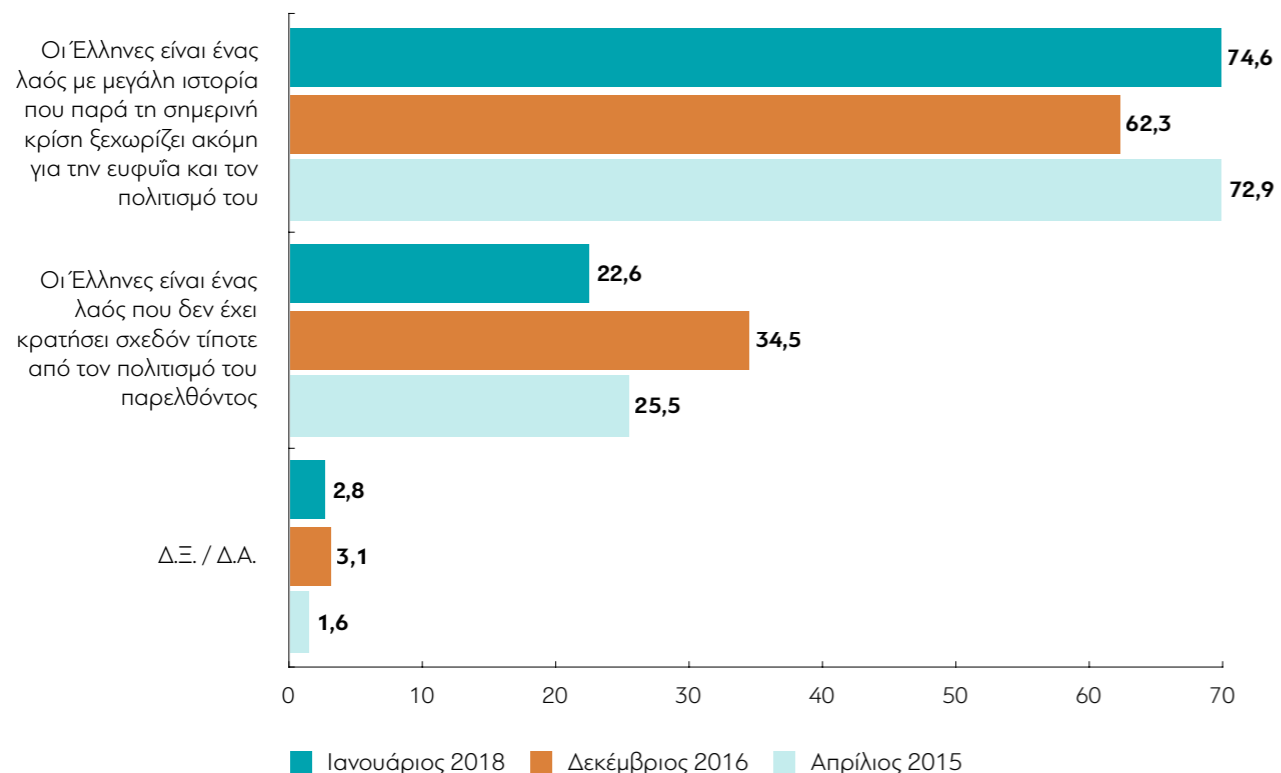
| | ΔΕΝ ΤΑ ΒΓΑΖΩ ΠΕΡΑ | ΜΕ ΜΕΓΑΛΕΣ ΔΥΣΚΟΛΙΕΣ | ΔΕΝ ΜΟΥ ΜΕΝΟΥΝ ΠΟΛΛΑ ΣΤΗΝ ΑΚΡΗ | ΑΝΕΤΟΣ ΟΙΚΟΝΟΜΙΚΑ |
|----------|-------------------|----------------------|--------------------------------|-------------------|
| Καλό | 32,9 | 36,4 | 47,9 | 45 |
| Κακό | 32,9 | 38,3 | 33,3 | 38,3 |
| Δ.Ξ./Δ.Α | 34,2 | 25,3 | 18,8 | 16,7 |

| | Δημοψήφισμα/Όχι | Δημοψήφισμα/Ναι |
|----------|-----------------|-----------------|
| Καλό | 37,3 | 48,4 |
| Κακό | 42,8 | 31,5 |
| Δ.Ξ./Δ.Α | 19,9 | 20,1 |

A28. Με ποια από τις δύο φράσεις που θα σας διαβάσω συμφωνείτε περισσότερο;



ΜΕΤΑΒΟΛΕΣ ΑΠΟ ΤΙΣ ΠΡΟΗΓΟΥΜΕΝΕΣ ΜΕΤΡΗΣΕΙΣ



Πίνακας A28: Με ποια από τις δύο φράσεις που θα σας διαβάσω συμφωνείτε περισσότερο;

| | ΣΥΝΟΛΟ | ΑΝΔΡΑΣ | ΓΥΝΑΙΚΑ | 17-24 | 25-39 | 40-54 | 55-64 | 65+ | Α' ΒΑΘΜΙΑ | Β' ΒΑΘΜΙΑ | Γ' ΒΑΘΜΙΑ | ΜΕΤΑΠΤ. / ΔΙΔΑΚΤ. |
|------------------------------------------------------------------------------------------------------------------------------|--------|--------|---------|-------|-------|-------|-------|------|-----------|-----------|-----------|-------------------|
| Οι Έλληνες είναι ένας λαός με μεγάλη ιστορία που παρά τη σημερινή κρίση ξεχωρίζει ακόμη για την ευφυΐα και τον πολιτισμό του | 74,6 | 70,8 | 78,2 | 72,9 | 68,7 | 76,8 | 78 | 76,6 | 84,3 | 77,5 | 74,3 | 59,6 |
| Οι Έλληνες είναι ένας λαός που δεν έχει κρατήσει σχεδόν τίποτε από τον πολιτισμό του παρελθόντος | 22,6 | 26,6 | 18,9 | 26 | 26,4 | 21 | 19,5 | 21,3 | 13,5 | 20,9 | 22,6 | 34,3 |
| Δ.Ξ./Δ.Α | 2,8 | 2,6 | 2,9 | 1 | 4,9 | 2,2 | 2,4 | 2,1 | 2,2 | 1,6 | 3 | 6,1 |

| | < 500 € | 501 - 1.000 € | 1.001 - 1.500 € | 1.501 - 2.000 € | 2.001 - 3.000 € | > 3.000 € | Δ.Α. |
|------------------------------------------------------------------------------------------------------------------------------|---------|---------------|-----------------|-----------------|-----------------|-----------|------|
| Οι Έλληνες είναι ένας λαός με μεγάλη ιστορία που παρά τη σημερινή κρίση ξεχωρίζει ακόμη για την ευφυΐα και τον πολιτισμό του | 78,2 | 73,9 | 76,7 | 59 | 71,8 | 67,2 | 74,7 |
| Οι Έλληνες είναι ένας λαός που δεν έχει κρατήσει σχεδόν τίποτε από τον πολιτισμό του παρελθόντος | 19,5 | 23,5 | 20,4 | 32,5 | 28,2 | 28,5 | 23,2 |
| Δ.Ξ./Δ.Α | 2,3 | 2,6 | 2,9 | 8,5 | 0 | 4,3 | 2,1 |

| | ΔΗΜΟΣΙΟΣ ΥΠΑΛΛ. | ΙΔΙΩΤΙΚΟΣ ΥΠΑΛΛ. | Ε.Ε.Τ. | Ε.Ε.Ε. | ΕΠΙΧΕΙΡ. | ΑΓΡΟΤΗΣ / ΚΤΗΝΟΤΡ. | ΦΟΙΤΗΤΗΣ / ΣΠΟΥΔΑΣΤ. / ΜΑΘΗΤ. | ΟΙΚΙΑΚΑ | ΣΥΝΤΑΞΙΟΥΧΟΣ | ΑΝΕΡΓΟΣ |
|------------------------------------------------------------------------------------------------------------------------------|-----------------|------------------|--------|--------|----------|--------------------|-------------------------------|---------|--------------|---------|
| Οι Έλληνες είναι ένας λαός με μεγάλη ιστορία που παρά τη σημερινή κρίση ξεχωρίζει ακόμη για την ευφυΐα και τον πολιτισμό του | 74,4 | 68,4 | 78,8 | 57 | 76,9 | 68,1 | 76,8 | 80,6 | 80,3 | 74,5 |
| Οι Έλληνες είναι ένας λαός που δεν έχει κρατήσει σχεδόν τίποτε από τον πολιτισμό του παρελθόντος | 23,1 | 27,1 | 19,3 | 37 | 17,9 | 31,9 | 23,2 | 17,7 | 17,4 | 23 |
| Δ.Ξ./Δ.Α | 2,6 | 4,5 | 1,9 | 6 | 5,2 | 0 | 0 | 1,7 | 2,2 | 2,5 |

| | ΑΝΩΤΕΡΗ > ΜΕΣΑΙΑ | ΜΕΣΑΙΑ ΤΑΞΗ | ΚΑΤΩΤΕΡΗ > ΜΕΣΑΙΑ | ΑΤΤΙΚΗ | ΜΑΚΕΔΟΝΙΑ | ΘΡΑΚΗ | ΗΠΕΙΡΟΣ | ΣΤ. ΕΛΛΑΔΑ & ΕΥΒΟΙΑ | ΠΕΛ/ ΝΗΣΟΣ | ΚΡΗΤΗ | ΑΙΓΑΙΟ | ΙΟΝΙΟ | ΘΕΣΣΑΛΙΑ |
|------------------------------------------------------------------------------------------------------------------------------|------------------|-------------|-------------------|--------|-----------|-------|---------|---------------------|------------|-------|--------|-------|----------|
| Οι Έλληνες είναι ένας λαός με μεγάλη ιστορία που παρά τη σημερινή κρίση ξεχωρίζει ακόμη για την ευφυΐα και τον πολιτισμό του | 64,2 | 76,6 | 73,6 | 70,1 | 74,2 | 83,9 | 75,4 | 74,9 | 76,8 | 83,5 | 84,9 | 72,4 | 76,1 |
| Οι Έλληνες είναι ένας λαός που δεν έχει κρατήσει σχεδόν τίποτε από τον πολιτισμό του παρελθόντος | 34,2 | 20,6 | 24 | 26,6 | 23,6 | 14 | 17,8 | 21,2 | 21,6 | 12,3 | 13,2 | 27,6 | 22,5 |
| Δ.Ξ./Δ.Α | 1,7 | 2,8 | 2,3 | 3,3 | 2,2 | 2,1 | 6,8 | 3,9 | 1,6 | 4,1 | 1,9 | 0 | 1,4 |

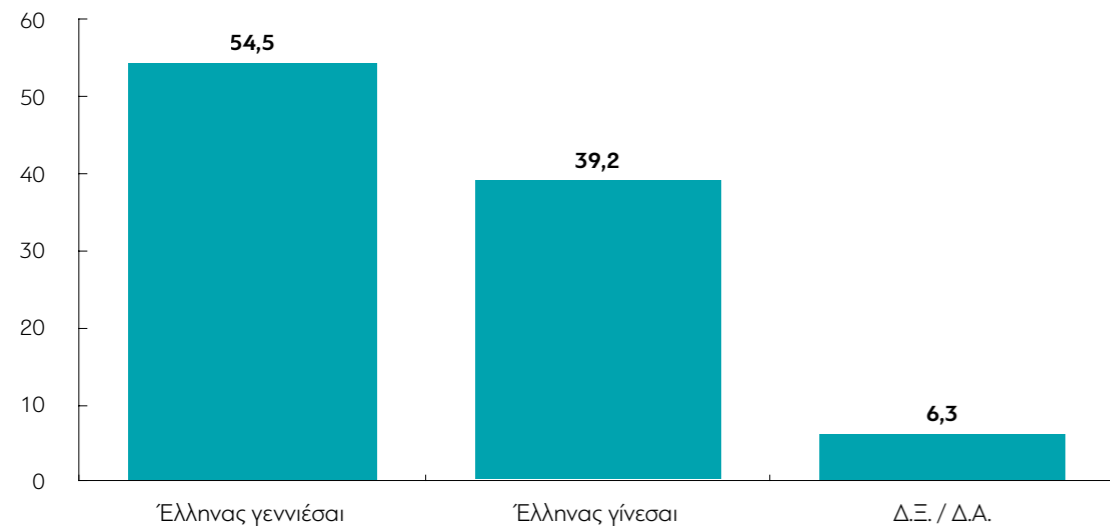
| | ΣΥΡΙΖΑ | ΝΔ | Χρυσή Αυγή | ΠΑΣΟΚ - Δημοκρατική Συμπράταξη | ΚΚΕ | Το Ποτάμι | Ανεξάρτητοι Έλληνες | Ένωση Κεντρώων |
|------------------------------------------------------------------------------------------------------------------------------|--------|------|------------|--------------------------------|------|-----------|---------------------|----------------|
| Οι Έλληνες είναι ένας λαός με μεγάλη ιστορία που παρά τη σημερινή κρίση ξεχωρίζει ακόμη για την ευφυΐα και τον πολιτισμό του | 76,7 | 80,7 | 57,4 | 75,4 | 61 | 63,6 | 68,9 | 86,1 |
| Οι Έλληνες είναι ένας λαός που δεν έχει κρατήσει σχεδόν τίποτε από τον πολιτισμό του παρελθόντος | 21,4 | 16,8 | 42,6 | 19,9 | 34,6 | 31,1 | 26,7 | 10,3 |
| Δ.Ξ./Δ.Α | 2 | 2,5 | 0 | 4,6 | 4,5 | 5,3 | 4,4 | 3,6 |

| | Άκρα αριστερά | Αριστερά | Κεντροαριστερά | Κέντρο | Κεντροδεξιά | Δεξιά | Άκρα δεξιά | Δεν με εκφράζει ο άξονας (αυθόρμητα) | Δ.Ξ. / Δ.Α. |
|------------------------------------------------------------------------------------------------------------------------------|---------------|----------|----------------|--------|-------------|-------|------------|--------------------------------------|-------------|
| Οί Έλληνες είναι ένας λαός με μεγάλη ιστορία που παρά τη σημερινή κρίση ξεχωρίζει ακόμη για την ευφυΐα και τον πολιτισμό του | 56,9 | 73,2 | 64,9 | 75 | 76,5 | 79,9 | 60 | 81,4 | 82,4 |
| Οί Έλληνες είναι ένας λαός που δεν έχει κρατήσει σχεδόν τίποτα από τον πολιτισμό του παρελθόντος | 35,1 | 21 | 31,5 | 22,1 | 21,9 | 18,4 | 38 | 17,4 | 13,5 |
| Δ.Ξ./Δ.Α | 8 | 5,8 | 3,5 | 3 | 1,7 | 1,7 | 2 | 1,2 | 4,2 |

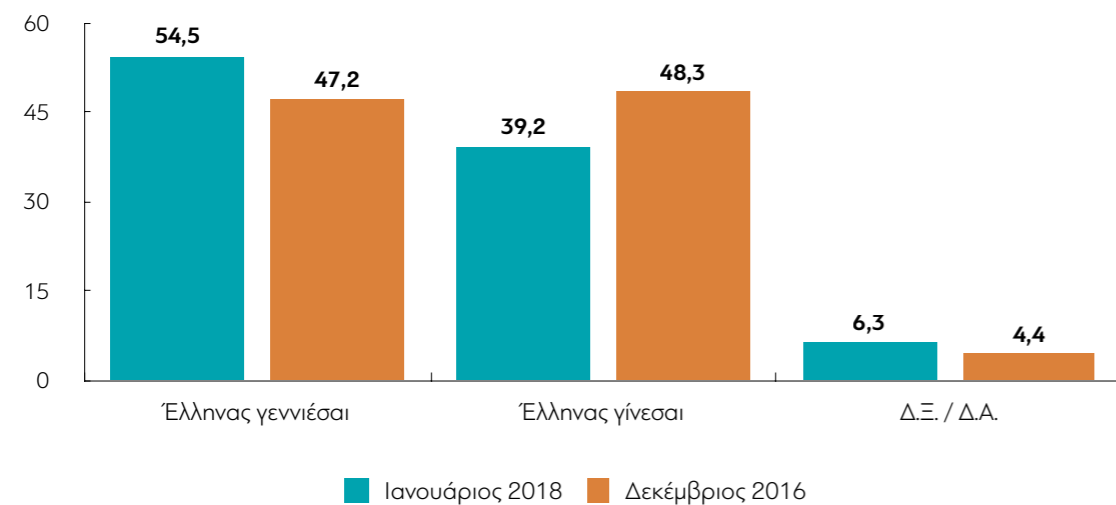
| | ΔΕΝ ΤΑ ΒΓΑΖΩ ΠΕΡΑ | ΜΕ ΜΕΓΑΛΕΣ ΔΥΣΚΟΛΙΕΣ | ΔΕΝ ΜΟΥ ΜΕΝΟΥΝ ΠΟΛΛΑ ΣΤΗΝ ΑΚΡΗ | ΑΝΕΤΟΣ ΟΙΚΟΝΟΜΙΚΑ |
|------------------------------------------------------------------------------------------------------------------------------|-------------------|----------------------|--------------------------------|-------------------|
| Οί Έλληνες είναι ένας λαός με μεγάλη ιστορία που παρά τη σημερινή κρίση ξεχωρίζει ακόμη για την ευφυΐα και τον πολιτισμό του | 78,4 | 76,4 | 73,2 | 69,4 |
| Οί Έλληνες είναι ένας λαός που δεν έχει κρατήσει σχεδόν τίποτα από τον πολιτισμό του παρελθόντος | 17,3 | 21,7 | 23,9 | 24,4 |
| Δ.Ξ./Δ.Α | 4,3 | 1,9 | 2,9 | 6,3 |

| | Δημοψήφισμα/Όχι | Δημοψήφισμα/Ναι |
|------------------------------------------------------------------------------------------------------------------------------|-----------------|-----------------|
| Οί Έλληνες είναι ένας λαός με μεγάλη ιστορία που παρά τη σημερινή κρίση ξεχωρίζει ακόμη για την ευφυΐα και τον πολιτισμό του | 75,4 | 73,3 |
| Οί Έλληνες είναι ένας λαός που δεν έχει κρατήσει σχεδόν τίποτα από τον πολιτισμό του παρελθόντος | 22,2 | 22,8 |
| Δ.Ξ./Δ.Α | 2,4 | 3,8 |

A29. Κατά την εκτίμησή σας Έλληνας γεννιέσαι ή γίνεσαι;



ΜΕΤΑΒΟΛΕΣ ΑΠΟ ΤΙΣ ΠΡΟΗΓΟΥΜΕΝΕΣ ΜΕΤΡΗΣΕΙΣ



■ Ιανουάριος 2018 ■ Δεκέμβριος 2016

ΤΙ ΠΙΣΤΕΥΟΥΝ ΟΙ ΕΛΛΗΝΕΣ
ΙΑΝΟΥΑΡΙΟΣ - ΦΕΒΡΟΥΑΡΙΟΣ 2018

Πίνακας A29: Κατά την εκτίμησή σας Έλληνας γεννιέσαι ή γίνεσαι;

| | ΣΥΝΟΛΟ | ΑΝΔΡΑΣ ΓΥΝΑΙΚΑ | | 17-24 | 25-39 | 40-54 | 55-64 | 65+ | Α' ΒΑΘΜΙΑ | Β' ΒΑΘΜΙΑ | Γ' ΒΑΘΜΙΑ | ΜΕΤΑΠΤ. / ΔΙΔΑΚΤ. |
|-----------------|--------|-------------------|------|-------|-------|-------|-------|------|-----------|-----------|-----------|-------------------|
| | | Έλληνας γεννιέσαι | 54,5 | 53,5 | 55,4 | 38,6 | 49,5 | 51,9 | 58,1 | 71,3 | 89 | 59,8 |
| Έλληνας γίνεσαι | 39,2 | 41,2 | 37,4 | 56,1 | 43 | 40,4 | 35,5 | 26 | 11 | 35,4 | 42,3 | 55,9 |
| Δ.Ξ./Δ.Α. | 6,3 | 5,4 | 7,2 | 5,4 | 7,5 | 7,7 | 6,4 | 2,7 | 0 | 4,8 | 8,1 | 7 |

| | < 500 € | 501 - 1.000 € | 1.001 - 1.500 € | 1.501 - 2.000 € | 2.001 - 3.000 € | > 3.001 € | Δ.Α. |
|-----------------|-------------------|---------------|-----------------|-----------------|-----------------|-----------|------|
| | Έλληνας γεννιέσαι | 57,5 | 59,5 | 50,2 | 41,6 | 52 | 39,7 |
| Έλληνας γίνεσαι | 36,7 | 34,2 | 43,3 | 53,9 | 39,2 | 55,8 | 39,9 |
| Δ.Ξ./Δ.Α. | 5,7 | 6,3 | 6,5 | 4,5 | 8,8 | 4,5 | 6,8 |

| | ΔΗΜΟΣΙΟΣ ΥΠΑΛΛ. | ΙΔΙΩΤΙΚΟΣ ΥΠΑΛΛ. | Ε.Ε.Τ. | Ε.Ε.Ε. | ΕΠΙΧΕΙΡ. | ΑΓΡΟΤΗΣ / ΚΤΗΝΟΤΡ. | ΦΟΙΤΗΤΗΣ / ΣΠΟΥΔΑΣΤ. / ΜΑΘΗΤ. | ΟΙΚΙΑΚΑ | ΣΥΝΤΑΞΙΟΥΧΟΣ | ΑΝΕΡΓΟΣ |
|-----------------|-------------------|------------------|--------|--------|----------|--------------------|-------------------------------|---------|--------------|---------|
| | Έλληνας γεννιέσαι | 40,8 | 47,9 | 56,3 | 40,1 | 44,7 | 72,8 | 33,1 | 71,7 | 66,8 |
| Έλληνας γίνεσαι | 47,7 | 44,9 | 35,5 | 52,1 | 45,7 | 27,2 | 62,5 | 28,3 | 29,3 | 34,1 |
| Δ.Ξ./Δ.Α. | 11,6 | 7,3 | 8,2 | 7,8 | 9,6 | 0 | 4,3 | 0 | 3,8 | 7,2 |

| | ΑΝΩΤΕΡΗ > ΜΕΣΙΑΙΑ | ΜΕΣΙΑΙΑ ΤΑΞΗ | ΚΑΤΩΤΕΡΗ > ΜΕΣΙΑΙΑ | ΑΤΤΙΚΗ | ΜΑΚΕΔΟΝΙΑ | ΘΡΑΚΗ | ΗΠΕΙΡΟΣ | ΣΤ. ΕΛΛΑΔΑ & ΕΥΒΟΙΑ | ΠΕΛ/ ΝΗΣΟΣ | ΚΡΗΤΗ | ΑΙΓΑΙΟ | ΙΟΝΙΟ | ΘΕΣΣΑΛΙΑ |
|-----------------|-------------------|--------------|--------------------|--------|-----------|-------|---------|---------------------|------------|-------|--------|-------|----------|
| | Έλληνας γεννιέσαι | 50,1 | 54,2 | 56,5 | 51,8 | 55,6 | 48,2 | 50,8 | 56,9 | 58,7 | 58,3 | 52,7 | 59,1 |
| Έλληνας γίνεσαι | 40,1 | 40,2 | 37,2 | 41,4 | 40,8 | 46,6 | 47,2 | 35,5 | 34,9 | 29,1 | 42,5 | 27,7 | 36,5 |
| Δ.Ξ./Δ.Α. | 9,8 | 5,6 | 6,3 | 6,8 | 3,6 | 5,2 | 2 | 7,7 | 6,4 | 12,6 | 4,8 | 13,2 | 7,3 |

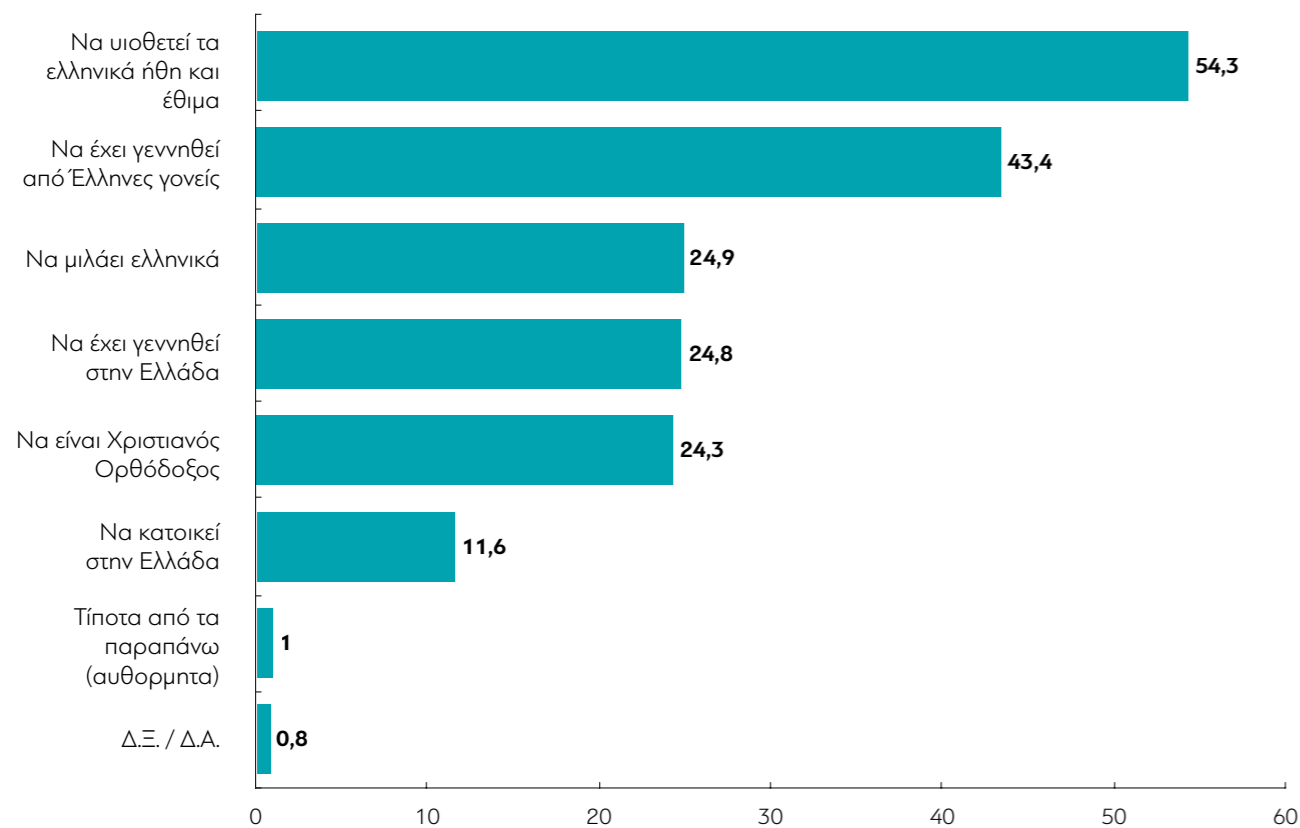
| | ΣΥΡΙΖΑ | ΝΔ | Χρυσή Αυγή | ΠΑΣΟΚ - Δημοκρατική Συμπαράταξη | ΚΚΕ | Το Ποτάμι | Ανεξάρτητοι Έλληνες | Ένωση Κεντρώων |
|-----------------|-------------------|------|------------|---------------------------------|------|-----------|---------------------|----------------|
| | Έλληνας γεννιέσαι | 52 | 69 | 82,9 | 51,7 | 35 | 20,8 | 63,1 |
| Έλληνας γίνεσαι | 43,6 | 27,3 | 17,1 | 42 | 63,2 | 63,6 | 25,5 | 51,2 |
| Δ.Ξ./Δ.Α. | 4,3 | 3,8 | 0 | 6,3 | 1,8 | 15,6 | 11,4 | 8,4 |

| | Άκρα αριστερά | Αριστερά | Κεντροαριστερά | Κέντρο | Κεντροδεξιά | Δεξιά | Άκρα δεξιά | Δεν με εκφράζει ο άξονας (αυθόρμητα) | Δ.Ξ. / Δ.Α. |
|-----------------|-------------------|----------|----------------|--------|-------------|-------|------------|--------------------------------------|-------------|
| | Έλληνας γεννιέσαι | 19,3 | 34,7 | 39,1 | 54,1 | 58 | 77,1 | 74,5 | 63,9 |
| Έλληνας γίνεσαι | 80,7 | 57,3 | 56,7 | 38,5 | 37 | 21,3 | 23,5 | 29,2 | 31,4 |
| Δ.Ξ./Δ.Α. | 0 | 8 | 4,2 | 7,4 | 5 | 1,6 | 2 | 6,8 | 23,1 |

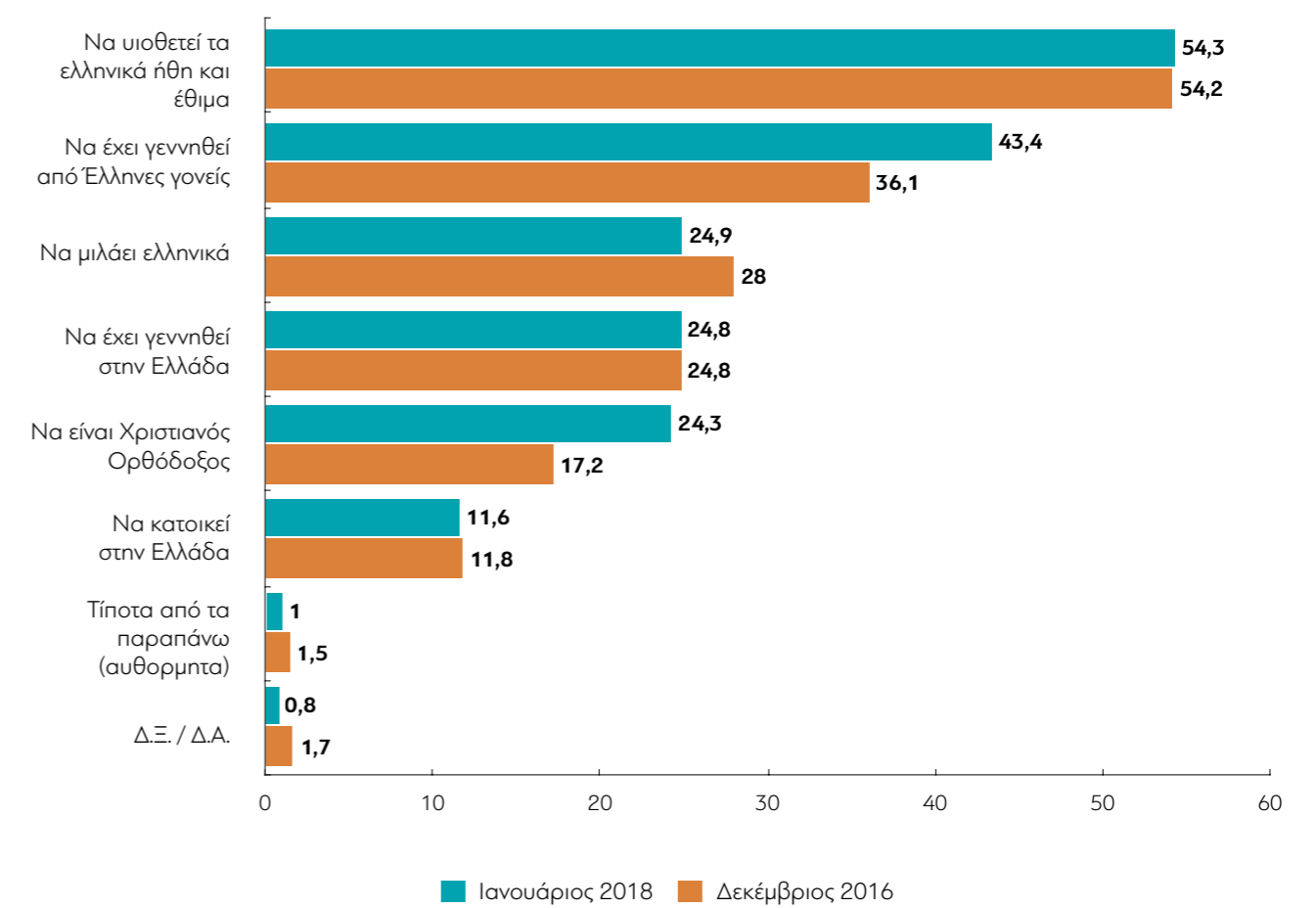
| | ΔΕΝ ΤΑ ΒΓΑΖΩ ΠΕΡΑ | ΜΕ ΜΕΓΑΛΕΣ ΔΥΣΚΟΛΙΕΣ | ΔΕΝ ΜΟΥ ΜΕΝΟΥΝ ΠΟΛΛΑ ΣΤΗΝ ΑΚΡΗ | ΑΝΕΤΟΣ ΟΙΚΟΝΟΜΙΚΑ |
|-----------------|-------------------|----------------------|--------------------------------|-------------------|
| | Έλληνας γεννιέσαι | 65,2 | 58,4 | 48,7 |
| Έλληνας γίνεσαι | 24,7 | 36,1 | 44,9 | 42,3 |
| Δ.Ξ./Δ.Α. | 10 | 5,5 | 6,4 | 4,7 |

| | Δημοψήφισμα/Όχι | Δημοψήφισμα/Ναι |
|-----------------|-------------------|-----------------|
| | Έλληνας γεννιέσαι | 56,2 |
| Έλληνας γίνεσαι | 37,5 | 43,4 |
| Δ.Ξ./Δ.Α. | 6,3 | 4 |

Α30. Και ποια από τα παρακάτω κατά τη γνώμη σας πρέπει να ισχύουν για να θεωρείται κάποιος Έλληνας; (Μπορείτε να δώσετε έως δύο απαντήσεις).



ΜΕΤΑΒΟΛΕΣ ΑΠΟ ΤΙΣ ΠΡΟΗΓΟΥΜΕΝΕΣ ΜΕΤΡΗΣΕΙΣ



Πίνακας Α30: Και ποια από τα παρακάτω κατά τη γνώμη σας πρέπει να ισχύουν για να θεωρείται κάποιος Έλληνας; (Μπορείτε να δώσετε έως δύο απαντήσεις).

| ΣΥΝΟΛΟ | ΑΝΔΡΑΣ | ΓΥΝΑΙΚΑ | 17-24 | 25-39 | 40-54 | 55-64 | 65+ | Α' ΒΑΘΜΙΑ | Β' ΒΑΘΜΙΑ | Γ' ΒΑΘΜΙΑ | ΜΕΤΑΠΤ. / ΔΙΔΑΚΤ. | |
|---------------------------------------|--------|---------|-------|-------|-------|-------|------|-----------|-----------|-----------|-------------------|------|
| Να υιοθετεί τα ελληνικά ήθη και έθιμα | 54,3 | 55,1 | 53,5 | 56,7 | 55,2 | 56,7 | 56,2 | 45,6 | 38,9 | 46,3 | 58,8 | 70 |
| Να έχει γεννηθεί από Έλληνες γονείς | 43,4 | 41,2 | 45,4 | 33,3 | 45 | 42,6 | 43,5 | 48,3 | 45,4 | 45,7 | 42,5 | 38,5 |
| Να μιλάει ελληνικά | 24,9 | 26,6 | 23,2 | 35,3 | 27,2 | 25,6 | 22,3 | 17 | 12 | 18,7 | 29 | 35 |
| Να έχει γεννηθεί στην Ελλάδα | 24,8 | 27,2 | 22,6 | 30,2 | 24,7 | 21,8 | 25,5 | 26,1 | 25,6 | 29 | 21,9 | 22,9 |
| Να είναι χριστιανός ορθόδοξος | 24,3 | 21,9 | 26,5 | 14,1 | 22,3 | 24,9 | 22,3 | 34,3 | 51,8 | 33,1 | 17,7 | 7,6 |
| Να κατοικεί στην Ελλάδα | 11,6 | 11,4 | 11,8 | 15,4 | 10,5 | 9 | 15,4 | 11,4 | 8,6 | 11,2 | 12,2 | 12,6 |
| Τίποτα από τα παραπάνω | 1 | 0,6 | 1,5 | 0 | 0,7 | 1,9 | 0,4 | 1,3 | 1,1 | 0,4 | 1,5 | 1,3 |
| Δ.Ξ./Δ.Α | 0,8 | 0,7 | 0,9 | 2,1 | 0,4 | 1,2 | 0,8 | 0 | 0 | 0,5 | 1 | 0,6 |

| | < 500 € | 501 - 1.000 € | 1.001 - 1.500 € | 1.501 - 2.000 € | 2.001 - 3.000 € | > 3.001 € | Δ.Α. |
|---------------------------------------|---------|---------------|-----------------|-----------------|-----------------|-----------|------|
| Να υιοθετεί τα ελληνικά ήθη και έθιμα | 55,9 | 51,6 | 58,1 | 62,4 | 65,4 | 66,7 | 49,3 |
| Να έχει γεννηθεί από Έλληνες γονείς | 40,5 | 46,5 | 43,7 | 47,1 | 30,2 | 37,5 | 41,8 |
| Να μιλάει ελληνικά | 23,3 | 22,7 | 29,7 | 19,1 | 40,1 | 47,2 | 22,7 |
| Να έχει γεννηθεί στην Ελλάδα | 23,6 | 27,1 | 20,6 | 25 | 20,5 | 16,7 | 28 |
| Να είναι χριστιανός ορθόδοξος | 28,8 | 25,9 | 22 | 12,7 | 9,8 | 9,1 | 25,4 |
| Να κατοικεί στην Ελλάδα | 10,3 | 9,8 | 10,4 | 14,8 | 21,1 | 8,6 | 15,5 |
| Τίποτα από τα παραπάνω | 1,2 | 0,5 | 2,5 | 1,6 | 0 | 0 | 0,3 |
| Δ.Ξ./Δ.Α | 1,2 | 0,2 | 0,3 | 0 | 0 | 0 | 2,2 |

| | ΔΗΜΟΣΙΟΣ ΥΠΑΛΛ. | ΙΔΙΩΤΙΚΟΣ ΥΠΑΛΛ. | Ε.Ε.Τ. | Ε.Ε.Ε. | ΕΠΙΧΕΙΡ. | ΑΓΡΟΤΗΣ / ΚΤΗΝΟΤΡ. | ΦΟΙΤΗΤΗΣ / ΣΠΟΥΔΑΣΤ. / ΜΑΘΗΤ. | ΟΙΚΙΑΚΑ | ΣΥΝΤΑΞΙΟΥΧΟΣ | ΑΝΕΡΓΟΣ |
|---------------------------------------|-----------------|------------------|--------|--------|----------|--------------------|-------------------------------|---------|--------------|---------|
| Να υιοθετεί τα ελληνικά ήθη και έθιμα | 61,1 | 60,4 | 52,4 | 63,8 | 44 | 33,8 | 64,3 | 49,1 | 50,2 | 43,7 |
| Να έχει γεννηθεί από Έλληνες γονείς | 38,9 | 41,1 | 55,3 | 36,7 | 36,6 | 54,6 | 27,3 | 47,8 | 43,9 | 50,3 |
| Να μιλάει ελληνικά | 30,7 | 27,2 | 19,7 | 40,6 | 27,5 | 25,5 | 38,9 | 15,3 | 19,9 | 20,2 |
| Να έχει γεννηθεί στην Ελλάδα | 26,6 | 17,8 | 23,7 | 13,8 | 35,3 | 19,4 | 29,3 | 26,9 | 27,5 | 28,5 |
| Να είναι χριστιανός ορθόδοξος | 17,8 | 17,4 | 31,4 | 8,1 | 25,4 | 48,2 | 10,4 | 36,3 | 30 | 30,1 |
| Να κατοικεί στην Ελλάδα | 9,5 | 10,8 | 5,3 | 21,3 | 9 | 11,9 | 19,3 | 12,8 | 12,7 | 9,5 |
| Τίποτα από τα παραπάνω | 2,4 | 1,8 | 0 | 3 | 2,2 | 0 | 0 | 0 | 0,7 | 0 |
| Δ.Ξ./Δ.Α | 0,5 | 2,9 | 0,9 | 0 | 0 | 0 | 0 | 0 | 0 | 1 |

| | ΑΝΩΤΕΡΗ > ΜΕΣΙΑΙΑ | ΜΕΣΙΑΙΑ ΤΑΞΗ | ΚΑΤΩΤΕΡΗ > ΜΕΣΙΑΙΑ | ΑΤΤΙΚΗ | ΜΑΚΕΔΟΝΙΑ | ΘΡΑΚΗ | ΗΠΕΙΡΟΣ | ΣΤ. ΕΛΛΑΔΑ & ΕΥΒΟΙΑ | ΠΕΛ/ ΝΗΣΙΟΣ | ΚΡΗΤΗ | ΑΙΓΑΙΟ | ΙΟΝΙΟ | ΘΕΣΣΑΛΙΑ |
|---------------------------------------|-------------------|--------------|--------------------|--------|-----------|-------|---------|---------------------|-------------|-------|--------|-------|----------|
| Να υιοθετεί τα ελληνικά ήθη και έθιμα | 56,6 | 56 | 51,2 | 56,8 | 53,5 | 62,1 | 54,5 | 53,2 | 52,6 | 50,8 | 54 | 61,2 | 45,3 |
| Να έχει γεννηθεί από Έλληνες γονείς | 31,2 | 45,5 | 41,3 | 41,5 | 48 | 32,7 | 39,2 | 36,4 | 45,6 | 35,6 | 51,5 | 55,1 | 46,2 |
| Να μιλάει ελληνικά | 34,4 | 25,2 | 23,6 | 26,6 | 22,8 | 27,2 | 32,7 | 17,5 | 21,5 | 33,7 | 21 | 14,5 | 29,9 |
| Να έχει γεννηθεί στην Ελλάδα | 25,4 | 23,2 | 28 | 23,5 | 22,8 | 30,1 | 26,8 | 30,6 | 23,6 | 33,2 | 25,2 | 17,3 | 25,9 |
| Να είναι χριστιανός ορθόδοξος | 18,5 | 25,1 | 25,4 | 18,2 | 28,9 | 23,1 | 14,5 | 42,3 | 30,2 | 19,3 | 24,6 | 23,5 | 20,5 |
| Να κατοικεί στην Ελλάδα | 16,8 | 10,8 | 11,8 | 13,9 | 10,6 | 14,6 | 7,9 | 10,6 | 7,6 | 13,7 | 4,9 | 18 | 12,4 |
| Τίποτα από τα παραπάνω | 1,7 | 1,1 | 0,7 | 1,3 | 0 | 0 | 2,6 | 0 | 1,4 | 1,3 | 1,5 | 0 | 3,2 |
| Δ.Ξ./Δ.Α | 0 | 0,2 | 1,2 | 0,7 | 0,7 | 0 | 2 | 0,9 | 1,1 | 0 | 1,4 | 0 | 1,6 |

ΤΙ ΠΙΣΤΕΥΟΥΝ ΟΙ ΕΛΛΗΝΕΣ
ΙΑΝΟΥΑΡΙΟΣ - ΦΕΒΡΟΥΑΡΙΟΣ 2018

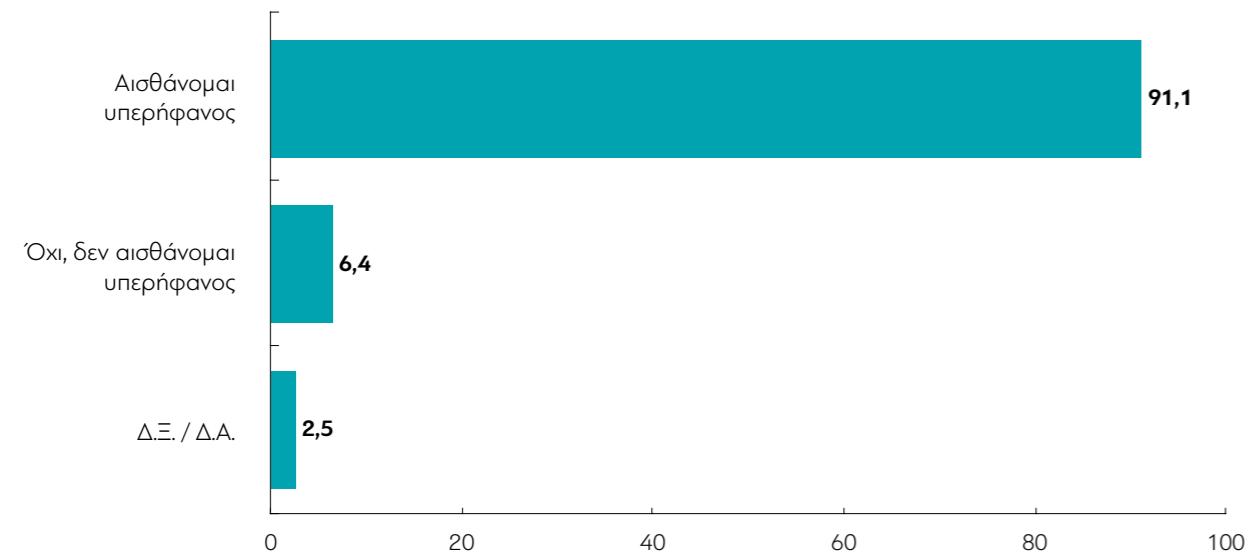
| | ΣΥΡΙΖΑ | ΝΔ | Χρυσή Αυγή | ΠΑΣΟΚ - Δημοκρατική Συμπαράταξη | ΚΚΕ | Το Ποτάμι | Ανεξάρτητοι Έλληνες | Ένωση Κεντρώων |
|---------------------------------------|--------|------|------------|---------------------------------|------|-----------|---------------------|----------------|
| Να υιοθετεί τα ελληνικά ήθη και έθιμα | 59,5 | 42,7 | 34,7 | 53,7 | 50,2 | 70,2 | 62,6 | 52 |
| Να έχει γεννηθεί από Έλληνες γονείς | 38,3 | 48,1 | 72 | 45,7 | 44,6 | 42,6 | 47,5 | 35 |
| Να μιλάει ελληνικά | 27,5 | 21,2 | 9,9 | 27,9 | 26,2 | 33,7 | 37,1 | 43 |
| Να έχει γεννηθεί στην Ελλάδα | 22,1 | 30,8 | 15,4 | 16,4 | 33,8 | 19,5 | 13,8 | 20,6 |
| Να είναι χριστιανός ορθόδοξος | 21 | 34,9 | 48,1 | 29,1 | 11,5 | 4,9 | 20,3 | 21,4 |
| Να κατοικεί στην Ελλάδα | 14,5 | 12,7 | 2,3 | 16,5 | 13,1 | 10,5 | 3,5 | 13,8 |
| Τίποτα από τα παραπάνω | 1,2 | 0,8 | 0 | 1,6 | 0 | 4,5 | 0 | 0 |
| Δ.Ξ./Δ.Α | 0 | 0 | 0 | 0 | 0 | 0 | 3,5 | 0 |

| | Άκρα αριστερά | Αριστερά | Κεντροαριστερά | Κέντρο | Κεντροδεξιά | Δεξιά | Άκρα δεξιά | Δεν με εκφράζει ο άξονας (αυθόρμητα) | Δ.Ξ. / Δ.Α. |
|---------------------------------------|---------------|----------|----------------|--------|-------------|-------|------------|--------------------------------------|-------------|
| Να υιοθετεί τα ελληνικά ήθη και έθιμα | 57,3 | 59,3 | 61,6 | 58 | 58,2 | 41,9 | 37,9 | 45,7 | 47,1 |
| Να έχει γεννηθεί από Έλληνες γονείς | 26,2 | 30,9 | 34,7 | 42,9 | 45,2 | 51,8 | 59,1 | 51,4 | 41,1 |
| Να μιλάει ελληνικά | 29,1 | 37,9 | 30,7 | 23,7 | 24,1 | 20,3 | 18 | 20,7 | 16,6 |
| Να έχει γεννηθεί στην Ελλάδα | 21,1 | 23,8 | 22,8 | 27,5 | 26,8 | 21,8 | 15,9 | 24,6 | 24,3 |
| Να είναι χριστιανός ορθόδοξος | 0 | 10,6 | 16,2 | 19,7 | 28,8 | 39,3 | 49,2 | 29,3 | 28,3 |
| Να κατοικεί στην Ελλάδα | 36,7 | 17,4 | 17,8 | 10,3 | 8,5 | 12,5 | 6,8 | 7,9 | 7,1 |
| Τίποτα από τα παραπάνω | 0 | 1,8 | 1 | 1 | 0,5 | 1,5 | 4,3 | 0,7 | 0 |
| Δ.Ξ./Δ.Α | 0 | 0 | 0 | 0,5 | 0 | 0 | 0 | 1 | 13,7 |

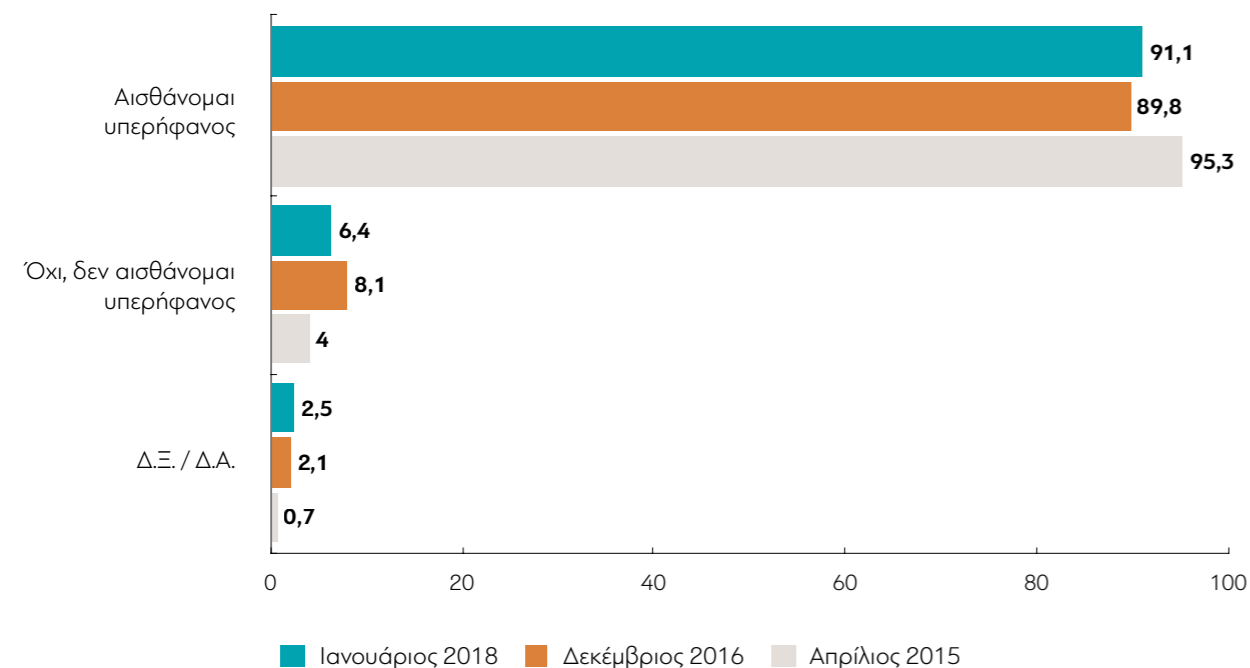
| | ΔΕΝ ΤΑ ΒΓΑΖΩ ΠΕΡΑ | ΜΕ ΜΕΓΑΛΕΣ ΔΥΣΚΟΛΙΕΣ | ΔΕΝ ΜΟΥ ΜΕΝΟΥΝ ΠΟΛΛΑ ΣΤΗΝ ΑΚΡΗ | ΑΝΕΤΟΣ ΟΙΚΟΝΟΜΙΚΑ |
|---------------------------------------|-------------------|----------------------|--------------------------------|-------------------|
| Να υιοθετεί τα ελληνικά ήθη και έθιμα | 43,7 | 51,9 | 59,2 | 53,9 |
| Να έχει γεννηθεί από Έλληνες γονείς | 52,1 | 43,7 | 42,1 | 37 |
| Να μιλάει ελληνικά | 8,9 | 24,3 | 27,2 | 34,5 |
| Να έχει γεννηθεί στην Ελλάδα | 26,7 | 25,6 | 25,3 | 18,4 |
| Να είναι χριστιανός ορθόδοξος | 37,2 | 26,5 | 20,5 | 22,8 |
| Να κατοικεί στην Ελλάδα | 12,9 | 10,5 | 11,6 | 16,9 |
| Τίποτα από τα παραπάνω | 0,9 | 0,7 | 1,4 | 1,3 |
| Δ.Ξ./Δ.Α | 0,9 | 0,9 | 0,2 | 0 |

| | Δημοψήφισμα/Όχι | Δημοψήφισμα/Ναι |
|---------------------------------------|-----------------|-----------------|
| Να υιοθετεί τα ελληνικά ήθη και έθιμα | 50,9 | 62,7 |
| Να έχει γεννηθεί από Έλληνες γονείς | 45,1 | 43,2 |
| Να μιλάει ελληνικά | 26,3 | 22,8 |
| Να έχει γεννηθεί στην Ελλάδα | 25,3 | 25,2 |
| Να είναι χριστιανός ορθόδοξος | 24,1 | 22,4 |
| Να κατοικεί στην Ελλάδα | 12,7 | 9,8 |
| Τίποτα από τα παραπάνω | 0,6 | 1,4 |
| Δ.Ξ./Δ.Α | 0,3 | 0 |

A31. Εσείς προσωπικά, αισθάνεστε υπερήφανος που είστε Έλληνας;



ΜΕΤΑΒΟΛΕΣ ΑΠΟ ΤΙΣ ΠΡΟΗΓΟΥΜΕΝΕΣ ΜΕΤΡΗΣΕΙΣ



Πίνακας A31: Εσείς προσωπικά, αισθάνεστε υπερήφανος που είστε Έλληνας;

| | ΣΥΝΟΛΟ | ΑΝΔΡΑΣ | ΓΥΝΑΙΚΑ | 17-24 | 25-39 | 40-54 | 55-64 | 65+ | Α' ΒΑΘΜΙΑ | Β' ΒΑΘΜΙΑ | Γ' ΒΑΘΜΙΑ | ΜΕΤΑΠΤ. / ΔΙΔΑΚΤ. |
|--------------------------------|--------|--------|---------|-------|-------|-------|-------|------|-----------|-----------|-----------|-------------------|
| Αισθάνομαι υπερήφανος | 91,1 | 90,8 | 91,4 | 88 | 88,8 | 91,2 | 93,6 | 93,5 | 100 | 93,5 | 89,5 | 84,3 |
| Όχι, δεν αισθάνομαι υπερήφανος | 6,4 | 6,6 | 6,2 | 8,8 | 7,9 | 6,1 | 5,2 | 4,7 | 0 | 5,1 | 7,3 | 11,3 |
| Δ.Ξ./Δ.Α. | 2,5 | 2,6 | 2,3 | 3,3 | 3,3 | 2,6 | 1,2 | 1,8 | 0 | 1,3 | 3,3 | 4,4 |

| | < 500 € | 501 - 1.000 € | 1.001 - 1.500 € | 1.501 - 2.000 € | 2.001 - 3.000 € | > 3.001 € | Δ.Α. |
|--------------------------------|---------|---------------|-----------------|-----------------|-----------------|-----------|------|
| Αισθάνομαι υπερήφανος | 89,6 | 92,5 | 92,3 | 83,7 | 100 | 90,1 | 90,3 |
| Όχι, δεν αισθάνομαι υπερήφανος | 8,8 | 5,5 | 5,8 | 9,5 | 0 | 5,7 | 6,2 |
| Δ.Ξ./Δ.Α. | 1,7 | 2 | 1,9 | 6,8 | 0 | 4,2 | 3,4 |

| | ΔΗΜΟΣΙΟΣ ΥΠΑΛΛ. | ΙΔΙΩΤΙΚΟΣ ΥΠΑΛΛ. | Ε.Ε.Τ. | Ε.Ε.Ε. | ΕΠΙΧΕΙΡ. | ΑΓΡΟΤΗΣ / ΚΤΗΝΟΤΡ. | ΦΟΙΤΗΤΗΣ / ΣΠΟΥΔΑΣΤ. / ΜΑΘΗΤ. | ΟΙΚΙΑΚΑ | ΣΥΝΤΑΞΙΟΥΧΟΣ | ΑΝΕΡΓΟΣ |
|--------------------------------|-----------------|------------------|--------|--------|----------|--------------------|-------------------------------|---------|--------------|---------|
| Αισθάνομαι υπερήφανος | 90,9 | 89,9 | 90,8 | 83,3 | 92,1 | 87,8 | 89,3 | 94,2 | 94,5 | 90,1 |
| Όχι, δεν αισθάνομαι υπερήφανος | 7,7 | 7,4 | 5,3 | 12,3 | 5,7 | 12,2 | 6,5 | 4,1 | 3,9 | 6,6 |
| Δ.Ξ./Δ.Α. | 1,5 | 2,6 | 4 | 4,4 | 2,2 | 0 | 4,2 | 1,7 | 1,6 | 3,3 |

| | ΑΝΩΤΕΡΗ > ΜΕΣΑΙΑ | ΜΕΣΑΙΑ ΤΑΞΗ | ΚΑΤΩΤΕΡΗ > ΜΕΣΑΙΑ | ΑΤΤΙΚΗ | ΜΑΚΕΔΟΝΙΑ | ΘΡΑΚΗ | ΗΠΕΙΡΟΣ | ΣΤ. ΕΛΛΑΔΑ & ΕΥΒΟΙΑ | ΠΕΛ/ ΝΗΣΙΟΣ | ΚΡΗΤΗ | ΑΙΓΑΙΟ | ΙΟΝΙΟ | ΘΕΣΣΑΛΙΑ |
|--------------------------------|------------------|-------------|-------------------|--------|-----------|-------|---------|---------------------|-------------|-------|--------|-------|----------|
| Αισθάνομαι υπερήφανος | 96,1 | 93,7 | 87,3 | 90,4 | 89,9 | 91,6 | 87,5 | 91 | 92,9 | 98,4 | 88,9 | 96,5 | 91,6 |
| Όχι, δεν αισθάνομαι υπερήφανος | 3,9 | 4,8 | 9,6 | 6,8 | 8,3 | 8,4 | 7,2 | 5,6 | 4,1 | 1,6 | 4,9 | 3,5 | 7,4 |
| Δ.Ξ./Δ.Α. | 0 | 1,6 | 3,1 | 2,8 | 1,8 | 0 | 5,3 | 3,4 | 3 | 0 | 6,2 | 0 | 1 |

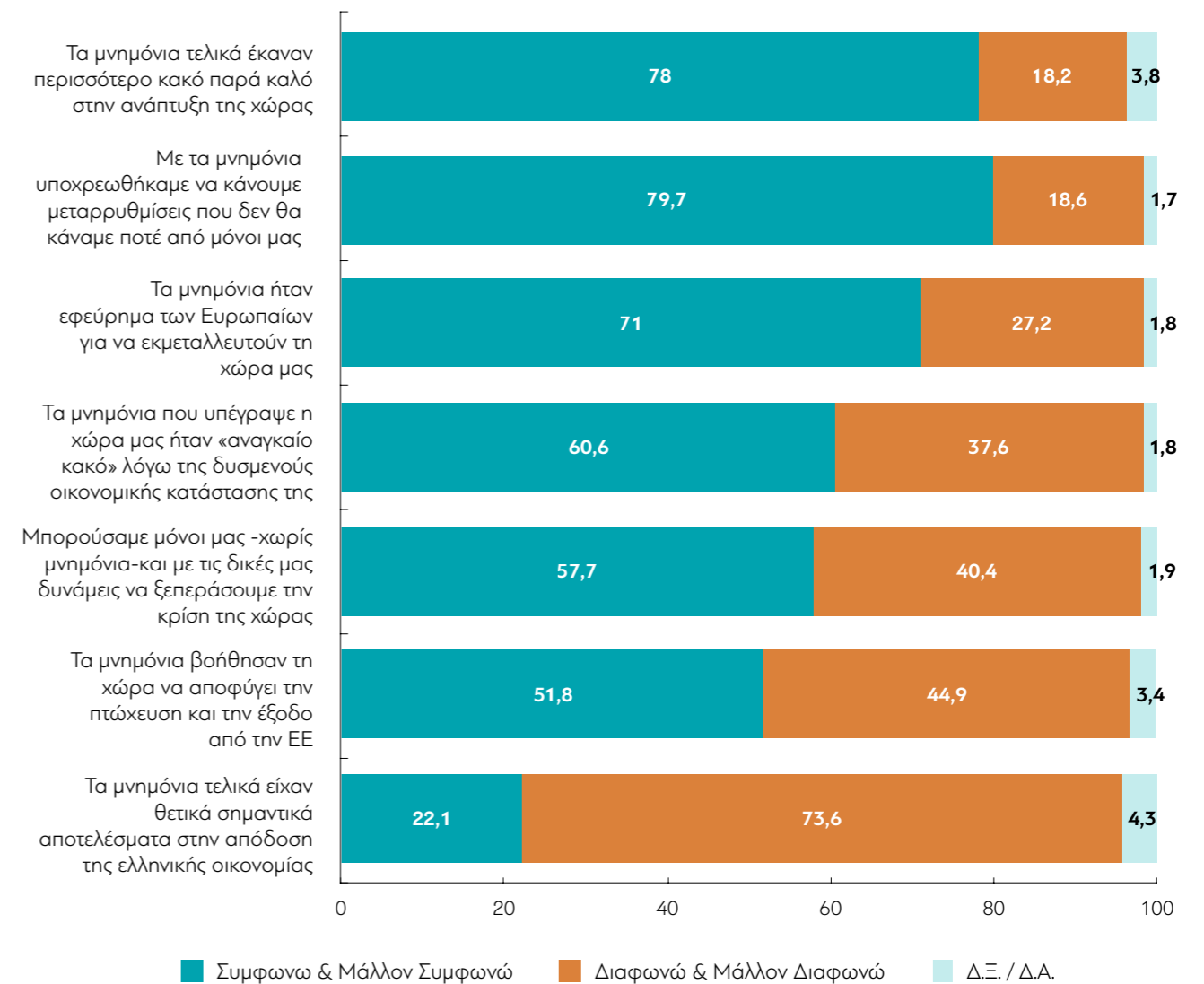
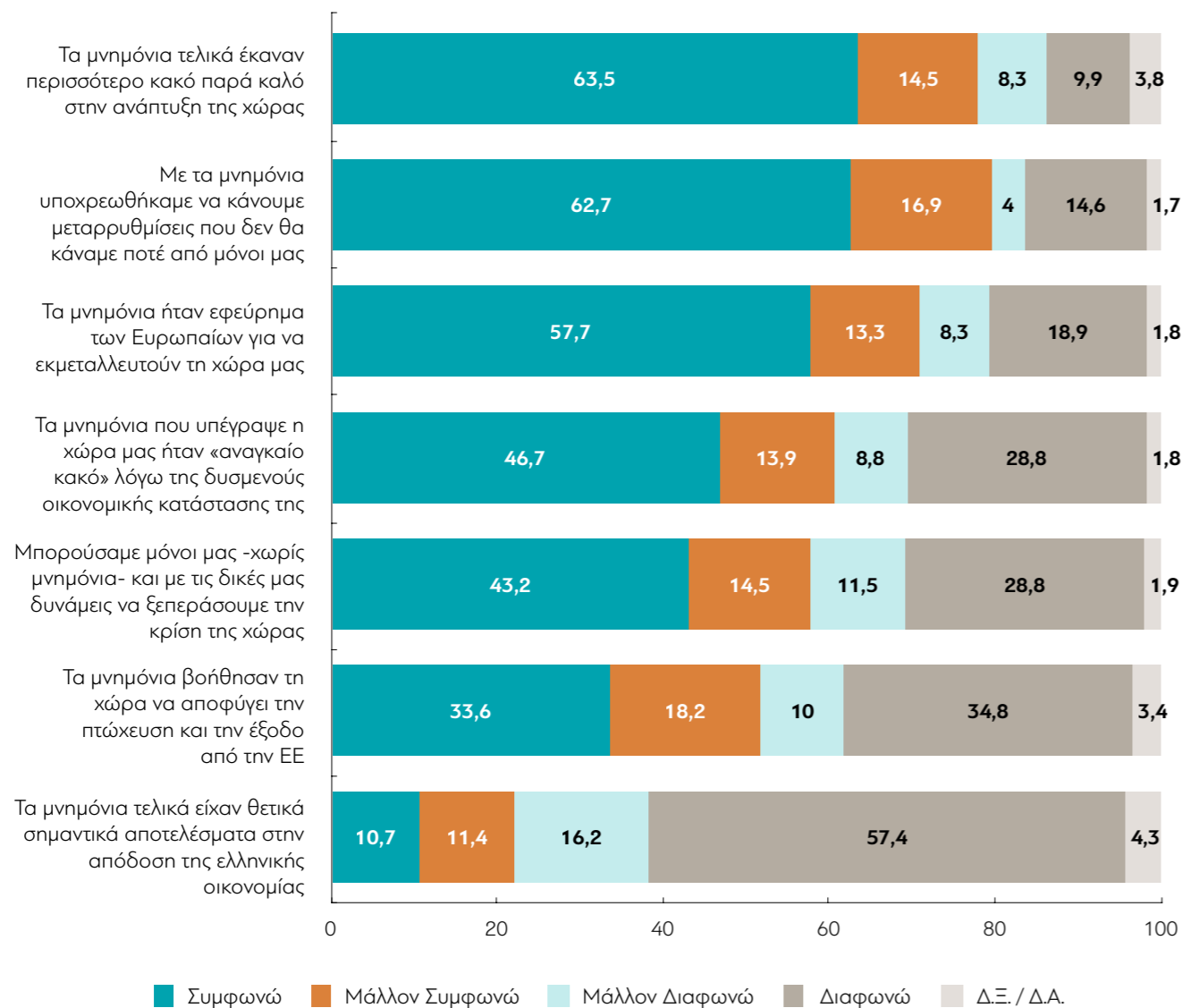
| | ΣΥΡΙΖΑ | ΝΔ | Χρυσή Αυγή | ΠΑΣΟΚ - Δημοκρατική Συμπράταξη | ΚΚΕ | Το Ποτάμι | Ανεξάρτητοι Έλληνες | Ένωση Κεντρώων |
|--------------------------------|--------|------|------------|--------------------------------|------|-----------|---------------------|----------------|
| Αισθάνομαι υπερήφανος | 94,6 | 96,1 | 93,4 | 92,4 | 80,2 | 85,5 | 92 | 100 |
| Όχι, δεν αισθάνομαι υπερήφανος | 4,1 | 3,6 | 6,6 | 3,1 | 14,7 | 11,7 | 3,7 | 0 |
| Δ.Ξ./Δ.Α. | 1,3 | 0,4 | 0 | 4,6 | 5,1 | 2,8 | 4,4 | 0 |

| | Άκρα αριστερά | Αριστερά | Κεντροαριστερά | Κέντρο | Κεντροδεξιά | Δεξιά | Άκρα δεξιά | Δεν με εκφράζει ο άξονας (αυθόρμητα) | Δ.Ξ. / Δ.Α. |
|--------------------------------|---------------|----------|----------------|--------|-------------|-------|------------|--------------------------------------|-------------|
| Αισθάνομαι υπερήφανος | 51,6 | 90,1 | 90,3 | 90,6 | 95,1 | 96,1 | 90,8 | 92,3 | 78,5 |
| Όχι, δεν αισθάνομαι υπερήφανος | 48,4 | 6,4 | 6,5 | 7,5 | 4,9 | 3,2 | 7,1 | 5,3 | 3,8 |
| Δ.Ξ./Δ.Α. | 0 | 3,5 | 3,2 | 1,9 | 0 | 0,7 | 2,1 | 2,4 | 17,7 |

| | ΔΕΝ ΤΑ ΒΓΑΖΩ ΠΕΡΑ | ΜΕ ΜΕΓΑΛΕΣ ΔΥΣΚΟΛΙΕΣ | ΔΕΝ ΜΟΥ ΜΕΝΟΥΝ ΠΟΛΛΑ ΣΤΗΝ ΑΚΡΗ | ΑΝΕΤΟΣ ΟΙΚΟΝΟΜΙΚΑ |
|--------------------------------|-------------------|----------------------|--------------------------------|-------------------|
| Αισθάνομαι υπερήφανος | 88,6 | 90 | 92,9 | 93,7 |
| Όχι, δεν αισθάνομαι υπερήφανος | 10,5 | 6,9 | 5,1 | 4 |
| Δ.Ξ./Δ.Α. | 0,9 | 3,1 | 2 | 2,3 |

| | Δημοψήφισμα/Όχι | Δημοψήφισμα/Ναι |
|--------------------------------|-----------------|-----------------|
| Αισθάνομαι υπερήφανος | 92,2 | 91,5 |
| Όχι, δεν αισθάνομαι υπερήφανος | 6,1 | 6,4 |
| Δ.Ξ./Δ.Α. | 1,7 | 2,1 |

A32. Θα θέλαμε τώρα να μας πείτε την άποψή σας όσον αφορά στα συνολικά αποτελέσματα των μνημονίων, έπειτα από 8 χρόνια εφαρμογής αυτών στη χώρα μας. Θα σας διαβάσω ορισμένες φράσεις και θα ήθελα να μου πείτε πόσο συμφωνείτε ή διαφωνείτε με την καθεμία από αυτές:



Πίνακας Α32.1: Τα μνημόνια που υπέγραψε η χώρα μας ήταν αναγκαίο κακό λόγω της δυσμενούς οικονομικής κατάστασης της

| | ΣΥΝΟΛΟ | ΑΝΔΡΑΣ | ΓΥΝΑΙΚΑ | 17-24 | 25-39 | 40-54 | 55-64 | 65+ | Α' ΒΑΘΜΙΑ | Β' ΒΑΘΜΙΑ | Γ' ΒΑΘΜΙΑ | ΜΕΤΑΠΤ. / ΔΙΔΑΚΤ. |
|------------------------|--------|--------|---------|-------|-------|-------|-------|------|-----------|-----------|-----------|-------------------|
| Συμφωνώ | 46,7 | 48,7 | 44,9 | 49,3 | 44 | 49,1 | 40,1 | 52 | 47,3 | 49,4 | 43,5 | 52,9 |
| Μάλλον συμφωνώ | 13,9 | 12,4 | 15,3 | 24,6 | 15,5 | 13,2 | 10,9 | 9,5 | 6 | 15,1 | 13,8 | 13,9 |
| Μάλλον διαφωνώ | 8,8 | 8,8 | 8,8 | 7,7 | 7,6 | 6,8 | 10,3 | 12,7 | 8,3 | 7,5 | 9,6 | 9 |
| Διαφωνώ | 28,8 | 29,4 | 28,2 | 16,3 | 32,5 | 28,8 | 35,1 | 24,4 | 33,6 | 25,9 | 31,7 | 22,9 |
| Συμφωνώ/Μάλλον συμφωνώ | 60,6 | 61,1 | 60,2 | 73,9 | 59,5 | 62,3 | 51 | 61,6 | 53,3 | 64,5 | 57,3 | 66,8 |
| Μάλλον διαφωνώ/Διαφωνώ | 37,6 | 38,2 | 37 | 24 | 40,1 | 35,6 | 45,4 | 37,1 | 41,9 | 33,4 | 41,2 | 31,9 |
| Δ.Ξ./Δ.Α | 1,8 | 0,8 | 2,8 | 2,1 | 0,4 | 2,1 | 3,6 | 1,4 | 4,7 | 2 | 1,4 | 1,3 |

| | < 500 € | 501 - 1.000 € | 1.001 - 1.500 € | 1.501 - 2.000 € | 2.001 - 3.000 € | > 3.001 € | Δ.Α. |
|------------------------|---------|---------------|-----------------|-----------------|-----------------|-----------|------|
| Συμφωνώ | 46,1 | 45,7 | 50,5 | 44,9 | 45 | 40,3 | 46 |
| Μάλλον συμφωνώ | 14,8 | 12,4 | 10,4 | 13,1 | 20,1 | 17 | 18,1 |
| Μάλλον διαφωνώ | 8 | 8,6 | 9,8 | 11,1 | 8 | 9 | 8,1 |
| Διαφωνώ | 29,9 | 30,9 | 27,8 | 29,3 | 27 | 33,8 | 25,4 |
| Συμφωνώ/Μάλλον συμφωνώ | 60,9 | 58,1 | 60,9 | 58 | 65 | 57,2 | 64,2 |
| Μάλλον διαφωνώ/Διαφωνώ | 37,8 | 39,6 | 37,6 | 40,5 | 35 | 42,8 | 33,5 |
| Δ.Ξ./Δ.Α | 1,2 | 2,3 | 1,4 | 1,5 | 0 | 0 | 2,4 |

| | ΔΗΜΟΣΙΟΣ ΥΠΑΛΛ. | ΙΔΙΩΤΙΚΟΣ ΥΠΑΛΛ. | Ε.Ε.Τ. | Ε.Ε.Ε. | ΕΠΙΧΕΙΡ. | ΑΓΡΟΤΗΣ / ΚΤΗΝΟΤΡ. | ΦΟΙΤΗΤΗΣ / ΣΠΟΥΔΑΣΤ. / ΜΑΘΗΤ. | ΟΙΚΙΑΚΑ | ΣΥΝΤΑΞΙΟΥΧΟΣ | ΑΝΕΡΓΟΣ |
|------------------------|-----------------|------------------|--------|--------|----------|--------------------|-------------------------------|---------|--------------|---------|
| Συμφωνώ | 46,4 | 49,4 | 44,7 | 45,5 | 37,9 | 61,9 | 45,9 | 45,2 | 46 | 48,7 |
| Μάλλον συμφωνώ | 15,4 | 14,1 | 12,8 | 9,7 | 19,1 | 18,4 | 30,8 | 7,4 | 10,5 | 16,4 |
| Μάλλον διαφωνώ | 11,5 | 5,4 | 9,5 | 14,3 | 10 | 6,2 | 8,6 | 6,9 | 9,8 | 7,3 |
| Διαφωνώ | 25,4 | 28,9 | 32,1 | 29,3 | 32,9 | 13,5 | 10,6 | 35,1 | 32,1 | 26,9 |
| Συμφωνώ/Μάλλον συμφωνώ | 61,8 | 63,4 | 57,5 | 55,2 | 57 | 80,2 | 76,7 | 52,7 | 56,5 | 65,1 |
| Μάλλον διαφωνώ/Διαφωνώ | 36,9 | 34,4 | 41,6 | 43,6 | 43 | 19,8 | 19,2 | 42 | 41,9 | 34,2 |
| Δ.Ξ./Δ.Α | 1,3 | 2,2 | 0,9 | 1,2 | 0 | 0 | 4,1 | 5,4 | 1,6 | 0,7 |

| | ΑΝΩΤΕΡΗ > ΜΕΣΙΑΙΑ | ΜΕΣΙΑΙΑ ΤΑΞΗ | ΚΑΤΩΤΕΡΗ > ΜΕΣΙΑΙΑ | ΑΤΤΙΚΗ | ΜΑΚΕΔΟΝΙΑ | ΘΡΑΚΗ | ΗΠΕΙΡΟΣ | ΣΤ. ΕΛΛΑΔΑ & ΕΥΒΟΙΑ | ΠΕΛ/ ΝΗΣΟΣ | ΚΡΗΤΗ | ΑΙΓΑΙΟ | ΙΟΝΙΟ | ΘΕΣΣΑΛΙΑ |
|------------------------|-------------------|--------------|--------------------|--------|-----------|-------|---------|---------------------|------------|-------|--------|-------|----------|
| Συμφωνώ | 60,6 | 49,2 | 42,3 | 42 | 49,3 | 62,1 | 32,6 | 50,9 | 46,2 | 52 | 58,5 | 62,5 | 41,3 |
| Μάλλον συμφωνώ | 11,8 | 14,2 | 13,3 | 16 | 10,6 | 9,9 | 26,5 | 10,1 | 13,6 | 13,8 | 9,7 | 3,5 | 20,4 |
| Μάλλον διαφωνώ | 3,4 | 9,2 | 8,7 | 9,7 | 9,2 | 7,2 | 4,1 | 11 | 10,6 | 7,1 | 8,8 | 3,2 | 3,2 |
| Διαφωνώ | 21,8 | 25,8 | 33,7 | 30,2 | 29,2 | 18,8 | 31,6 | 28 | 29,6 | 24,6 | 18,6 | 27,5 | 33,8 |
| Συμφωνώ/Μάλλον συμφωνώ | 72,4 | 63,4 | 55,6 | 58 | 59,9 | 72 | 59,1 | 61 | 59,7 | 65,9 | 68,2 | 66 | 61,7 |
| Μάλλον διαφωνώ/Διαφωνώ | 25,2 | 35 | 42,5 | 40 | 38,4 | 25,9 | 35,7 | 39 | 40,3 | 31,7 | 27,4 | 30,7 | 37 |
| Δ.Ξ./Δ.Α | 2,5 | 1,6 | 1,9 | 2,1 | 1,7 | 2,1 | 5,2 | 0 | 0 | 2,5 | 4,4 | 3,4 | 1,3 |

| | ΣΥΡΙΖΑ | ΝΔ | Χρυσή Αυγή | ΠΑΣΟΚ - Δημοκρατική Συμπράταξη | ΚΚΕ | Το Ποτάμι | Ανεξάρτητοι Έλληνες | Ένωση Κεντρώων |
|------------------------|--------|------|------------|--------------------------------|------|-----------|---------------------|----------------|
| Συμφωνώ | 47,9 | 54,3 | 44,2 | 61,9 | 29,3 | 65,6 | 42,8 | 24,2 |
| Μάλλον συμφωνώ | 11,3 | 14,9 | 17,8 | 13,4 | 9,9 | 20,6 | 3,5 | 21,1 |
| Μάλλον διαφωνώ | 9,7 | 7,8 | 2,2 | 9,5 | 8 | 2,3 | 12,1 | 19,4 |
| Διαφωνώ | 29,6 | 21,8 | 33,7 | 14 | 50,9 | 11,5 | 41,6 | 35,3 |
| Συμφωνώ/Μάλλον συμφωνώ | 59,2 | 69,2 | 61,9 | 75,3 | 39,2 | 86,2 | 46,3 | 45,3 |
| Μάλλον διαφωνώ/Διαφωνώ | 39,3 | 29,6 | 35,9 | 23,5 | 58,8 | 13,8 | 53,7 | 54,7 |
| Δ.Ξ./Δ.Α | 1,5 | 1,2 | 2,2 | 1,3 | 2 | 0 | 0 | 0 |

| | Άκρα αριστερά | Αριστερά | Κεντροαριστερά | Κέντρο | Κεντροδεξιά | Δεξιά | Άκρα δεξιά | Δεν με εκφράζει ο άξονας (αυθόρμητα) | Δ.Ξ. / Δ.Α. |
|------------------------|---------------|----------|----------------|--------|-------------|-------|------------|--------------------------------------|-------------|
| Συμφωνώ | 42,8 | 34,9 | 45,2 | 46,7 | 50,2 | 50,5 | 57,5 | 48,2 | 41 |
| Μάλλον συμφωνώ | 5,8 | 5,6 | 13,7 | 16,8 | 17,6 | 12,4 | 5,1 | 12,9 | 12,9 |
| Μάλλον διαφωνώ | 6,1 | 10,4 | 11,4 | 9,4 | 9,3 | 8,2 | 2,3 | 5,7 | 7,4 |
| Διαφωνώ | 39,1 | 48,1 | 27,9 | 26,3 | 21,6 | 26,6 | 35,1 | 29,7 | 31,7 |
| Συμφωνώ/Μάλλον συμφωνώ | 48,6 | 40,6 | 58,9 | 63,5 | 67,8 | 63 | 62,6 | 61,1 | 53,9 |
| Μάλλον διαφωνώ/Διαφωνώ | 45,2 | 58,5 | 39,3 | 35,7 | 30,9 | 34,8 | 37,4 | 35,4 | 39 |
| Δ.Ξ./Δ.Α | 6,1 | 0,9 | 1,8 | 0,8 | 1,4 | 2,2 | 0 | 3,5 | 7,1 |

| | ΔΕΝ ΤΑ ΒΓΑΖΩ ΠΕΡΑ | ΜΕ ΜΕΓΑΛΕΣ ΔΥΣΚΟΛΙΕΣ | ΔΕΝ ΜΟΥ ΜΕΝΟΥΝ ΠΟΛΛΑ ΣΤΗΝ ΑΚΡΗ | ΑΝΕΤΟΣ ΟΙΚΟΝΟΜΙΚΑ |
|------------------------|-------------------|----------------------|--------------------------------|-------------------|
| Συμφωνώ | 43,3 | 44,1 | 50,5 | 47,9 |
| Μάλλον συμφωνώ | 16,8 | 12,2 | 14,7 | 16,1 |
| Μάλλον διαφωνώ | 2 | 10,5 | 8,6 | 7,3 |
| Διαφωνώ | 34,7 | 31 | 25 | 25,2 |
| Συμφωνώ/Μάλλον συμφωνώ | 60,1 | 56,4 | 65,2 | 64 |
| Μάλλον διαφωνώ/Διαφωνώ | 36,7 | 41,5 | 33,7 | 32,5 |
| Δ.Ξ./Δ.Α | 3,2 | 2,1 | 1,1 | 3,5 |

| | Δημοψήφισμα/Όχι | Δημοψήφισμα/Ναι |
|------------------------|-----------------|-----------------|
| Συμφωνώ | 39,7 | 56,9 |
| Μάλλον συμφωνώ | 12 | 15,4 |
| Μάλλον διαφωνώ | 8 | 9,5 |
| Διαφωνώ | 39,4 | 17,2 |
| Συμφωνώ/Μάλλον συμφωνώ | 51,7 | 72,2 |
| Μάλλον διαφωνώ/Διαφωνώ | 47,4 | 26,7 |
| Δ.Ξ./Δ.Α | 0,9 | 1,1 |

Πίνακας Α32.2: Μπορούσαμε μόνοι μας - χωρίς μνημόνια - και με τις δικές μας δυνάμεις να ξεπεράσουμε την κρίση της χώρας

| | ΣΥΝΟΛΟ | ΑΝΔΡΑΣ | ΓΥΝΑΙΚΑ | 17-24 | 25-39 | 40-54 | 55-64 | 65+ | Α' ΒΑΘΜΙΑ | Β' ΒΑΘΜΙΑ | Γ' ΒΑΘΜΙΑ | ΜΕΤΑΠΤ. / ΔΙΔΑΚΤ. |
|------------------------|--------|--------|---------|-------|-------|-------|-------|------|-----------|-----------|-----------|-------------------|
| Συμφωνώ | 43,2 | 42,9 | 43,4 | 28,3 | 47 | 40,7 | 51 | 42,5 | 65 | 43,6 | 44,5 | 23 |
| Μάλλον συμφωνώ | 14,5 | 11,8 | 17,1 | 16,1 | 15,5 | 13,7 | 12,8 | 15,4 | 5,9 | 15,8 | 13,8 | 17,3 |
| Μάλλον διαφωνώ | 11,5 | 10,7 | 12,4 | 23,8 | 9,9 | 11,2 | 10 | 8,8 | 8,7 | 13,8 | 10 | 12 |
| Διαφωνώ | 28,8 | 33 | 24,9 | 28,7 | 26,5 | 32,7 | 23,5 | 31,5 | 18 | 25 | 29,3 | 47,7 |
| Συμφωνώ/Μάλλον συμφωνώ | 57,7 | 54,7 | 60,5 | 44,4 | 62,4 | 54,4 | 63,7 | 57,9 | 70,9 | 59,4 | 58,2 | 40,3 |
| Μάλλον διαφωνώ/Διαφωνώ | 40,4 | 43,7 | 37,3 | 52,5 | 36,4 | 43,9 | 33,5 | 40,3 | 26,7 | 38,8 | 39,3 | 59,7 |
| Δ.Ξ./Δ.Α | 1,9 | 1,6 | 2,2 | 3,2 | 1,2 | 1,7 | 2,8 | 1,7 | 2,4 | 1,7 | 2,5 | 0 |

| | < 500 € | 501 - 1.000 € | 1.001 - 1.500 € | 1.501 - 2.000 € | 2.001 - 3.000 € | > 3.001 € | Δ.Α. |
|------------------------|---------|---------------|-----------------|-----------------|-----------------|-----------|------|
| Συμφωνώ | 53,7 | 47,4 | 35 | 37,3 | 38,8 | 38,1 | 38,4 |
| Μάλλον συμφωνώ | 15,4 | 12,7 | 14,7 | 18 | 4,9 | 10,1 | 16,6 |
| Μάλλον διαφωνώ | 9,9 | 12,4 | 9,1 | 11,1 | 7,8 | 16,2 | 14,2 |
| Διαφωνώ | 18,7 | 25,3 | 40,1 | 32 | 48,5 | 35,6 | 28,2 |
| Συμφωνώ/Μάλλον συμφωνώ | 69,1 | 60 | 49,8 | 55,4 | 43,7 | 48,2 | 55 |
| Μάλλον διαφωνώ/Διαφωνώ | 28,7 | 37,7 | 49,2 | 43,1 | 56,3 | 51,8 | 42,4 |
| Δ.Ξ./Δ.Α | 2,2 | 2,2 | 1 | 1,5 | 0 | 0 | 2,6 |

| | ΔΗΜΟΣΙΟΣ ΥΠΑΛΛ. | ΙΔΙΩΤΙΚΟΣ ΥΠΑΛΛ. | Ε.Ε.Τ. | Ε.Ε.Ε. | ΕΠΙΧΕΙΡ. | ΑΓΡΟΤΗΣ / ΚΤΗΝΟΤΡ. | ΦΟΙΤΗΤΗΣ / ΣΠΟΥΔΑΣΤ. / ΜΑΘΗΤ. | ΟΙΚΙΑΚΑ | ΣΥΝΤΑΞΙΟΥΧΟΣ | ΑΝΕΡΓΟΣ |
|------------------------|-----------------|------------------|--------|--------|----------|--------------------|-------------------------------|---------|--------------|---------|
| Συμφωνώ | 29,9 | 46,4 | 50,8 | 42,6 | 45,1 | 37,9 | 12,6 | 56,4 | 44,6 | 47 |
| Μάλλον συμφωνώ | 18,6 | 8,1 | 10,3 | 10,1 | 11,6 | 23,9 | 25 | 12,1 | 16,6 | 18,2 |
| Μάλλον διαφωνώ | 12,9 | 11,8 | 9,5 | 11,2 | 7,4 | 12 | 31,5 | 7,3 | 9 | 13,3 |
| Διαφωνώ | 36,9 | 32,8 | 24,3 | 34,6 | 31,5 | 26,3 | 27 | 20,6 | 28,2 | 21,5 |
| Συμφωνώ/Μάλλον συμφωνώ | 48,5 | 54,5 | 61,1 | 52,8 | 56,7 | 61,8 | 37,6 | 68,5 | 61,2 | 65,2 |
| Μάλλον διαφωνώ/Διαφωνώ | 49,8 | 44,6 | 33,8 | 45,8 | 38,8 | 38,2 | 58,4 | 27,9 | 37,2 | 34,8 |
| Δ.Ξ./Δ.Α | 1,7 | 0,9 | 5,1 | 1,4 | 4,5 | 0 | 3,9 | 3,5 | 1,6 | 0 |

| | ΑΝΩΤΕΡΗ > ΜΕΣΙΑ | ΜΕΣΙΑ ΤΑΞΗ | ΚΑΤΩΤΕΡΗ > ΜΕΣΙΑ | ΑΤΤΙΚΗ | ΜΑΚΕΔΟΝΙΑ | ΘΡΑΚΗ | ΗΠΕΙΡΟΣ | ΣΤ. ΕΛΛΑΔΑ & ΕΥΒΟΙΑ | ΠΕΛ/ ΝΗΣΟΣ | ΚΡΗΤΗ | ΑΙΓΑΙΟ | ΙΟΝΙΟ | ΘΕΣΣΑΛΙΑ |
|------------------------|-----------------|------------|------------------|--------|-----------|-------|---------|---------------------|------------|-------|--------|-------|----------|
| Συμφωνώ | 24,7 | 38,7 | 54,3 | 41,8 | 42,1 | 37,6 | 40,5 | 51,6 | 45,4 | 44,8 | 41,9 | 45,9 | 43,2 |
| Μάλλον συμφωνώ | 16 | 14,5 | 14,3 | 14,4 | 15,7 | 12,1 | 8,4 | 13,8 | 17,2 | 14,5 | 11,8 | 9,6 | 15,5 |
| Μάλλον διαφωνώ | 5,8 | 14 | 8,3 | 13,2 | 11,7 | 13,2 | 4,8 | 8,1 | 7,2 | 15,7 | 13,2 | 3,3 | 13,5 |
| Διαφωνώ | 51,1 | 30,9 | 21,9 | 28,5 | 28,3 | 37,1 | 41 | 24,4 | 27,4 | 25 | 33,1 | 41,2 | 26,2 |
| Συμφωνώ/Μάλλον συμφωνώ | 40,6 | 53,2 | 68,6 | 56,2 | 57,8 | 49,7 | 48,9 | 65,4 | 62,5 | 59,3 | 53,7 | 55,6 | 58,7 |
| Μάλλον διαφωνώ/Διαφωνώ | 56,9 | 44,8 | 30,2 | 41,7 | 40 | 50,3 | 45,9 | 32,4 | 34,6 | 40,7 | 46,3 | 44,4 | 39,7 |
| Δ.Ξ./Δ.Α | 2,5 | 2 | 1,2 | 2,1 | 2,2 | 0 | 5,2 | 2,1 | 2,9 | 0 | 0 | 0 | 1,6 |

| | ΣΥΡΙΖΑ | ΝΔ | Χρυσή Αυγή | ΠΑΣΟΚ - Δημοκρατική Συμπράταξη | ΚΚΕ | Το Ποτάμι | Ανεξάρτητοι Έλληνες | Ένωση Κεντρώων |
|------------------------|--------|------|------------|--------------------------------|------|-----------|---------------------|----------------|
| Συμφωνώ | 45,5 | 39,7 | 60,4 | 21,3 | 62,9 | 11,5 | 57,1 | 39,2 |
| Μάλλον συμφωνώ | 17,1 | 11,5 | 17,5 | 14,3 | 3,8 | 7,7 | 7,1 | 30,6 |
| Μάλλον διαφωνώ | 12,9 | 11,4 | 2,9 | 9,4 | 12,4 | 10,4 | 12,5 | 14,5 |
| Διαφωνώ | 23,3 | 35,7 | 19,3 | 53,5 | 18,9 | 68 | 15,6 | 10,7 |
| Συμφωνώ/Μάλλον συμφωνώ | 62,6 | 51,3 | 77,8 | 35,6 | 66,7 | 19,2 | 64,2 | 69,8 |
| Μάλλον διαφωνώ/Διαφωνώ | 36,2 | 47,1 | 22,2 | 62,9 | 31,3 | 78,5 | 28 | 25,3 |
| Δ.Ξ./Δ.Α | 1,3 | 1,6 | 0 | 1,5 | 2 | 2,3 | 7,8 | 4,9 |

| | Άκρα αριστερά | Αριστερά | Κεντροαριστερά | Κέντρο | Κεντροδεξιά | Δεξιά | Άκρα δεξιά | Δεν με εκφράζει ο άξονας (αυθόρμητα) | Δ.Ξ. / Δ.Α. |
|------------------------|---------------|----------|----------------|--------|-------------|-------|------------|--------------------------------------|-------------|
| Συμφωνώ | 68,1 | 53,8 | 35,7 | 38,9 | 37,6 | 39,8 | 55 | 56,2 | 46,3 |
| Μάλλον συμφωνώ | 0 | 21,5 | 14,3 | 12,8 | 14,5 | 17 | 12,3 | 14,7 | 11,7 |
| Μάλλον διαφωνώ | 7,5 | 8,1 | 15,7 | 14,8 | 11,9 | 5,7 | 4,9 | 9,5 | 8,2 |
| Διαφωνώ | 18,3 | 14,1 | 32,8 | 32 | 33,7 | 36,7 | 27,9 | 18,3 | 25,1 |
| Συμφωνώ/Μάλλον συμφωνώ | 68,1 | 75,3 | 50 | 51,6 | 52,1 | 56,8 | 67,2 | 70,9 | 58 |
| Μάλλον διαφωνώ/Διαφωνώ | 25,8 | 22,2 | 48,5 | 46,8 | 45,6 | 42,4 | 32,8 | 27,8 | 33,3 |
| Δ.Ξ./Δ.Α | 6,1 | 2,5 | 1,5 | 1,6 | 2,3 | 0,8 | 0 | 1,3 | 8,7 |

| | ΔΕΝ ΤΑ ΒΓΑΖΩ ΠΕΡΑ | ΜΕ ΜΕΓΑΛΕΣ ΔΥΣΚΟΛΙΕΣ | ΔΕΝ ΜΟΥ ΜΕΝΟΥΝ ΠΟΛΛΑ ΣΤΗΝ ΑΚΡΗ | ΑΝΕΤΟΣ ΟΙΚΟΝΟΜΙΚΑ |
|------------------------|-------------------|----------------------|--------------------------------|-------------------|
| Συμφωνώ | 55,4 | 50,9 | 35,4 | 27 |
| Μάλλον συμφωνώ | 15,1 | 13,7 | 15,2 | 12,3 |
| Μάλλον διαφωνώ | 5,5 | 10,2 | 13,6 | 16,3 |
| Διαφωνώ | 21,1 | 23,6 | 34 | 41,2 |
| Συμφωνώ/Μάλλον συμφωνώ | 70,5 | 64,6 | 50,7 | 39,3 |
| Μάλλον διαφωνώ/Διαφωνώ | 26,6 | 33,8 | 47,6 | 57,4 |
| Δ.Ξ./Δ.Α | 2,9 | 1,6 | 1,7 | 3,3 |

| | Δημοψήφισμα/Όχι | Δημοψήφισμα/Ναι |
|------------------------|-----------------|-----------------|
| Συμφωνώ | 54,1 | 29,6 |
| Μάλλον συμφωνώ | 14 | 14,3 |
| Μάλλον διαφωνώ | 9,1 | 12,3 |
| Διαφωνώ | 20,9 | 42,8 |
| Συμφωνώ/Μάλλον συμφωνώ | 68,2 | 44 |
| Μάλλον διαφωνώ/Διαφωνώ | 29,9 | 55,2 |
| Δ.Ξ./Δ.Α | 1,9 | 0,8 |

Πίνακας A32.3: Τα μνημόνια βοήθησαν τη χώρα να αποφύγει την πτώχευση και την έξοδο από την Ευρωπαϊκή Ένωση

| | ΣΥΝΟΛΟ | ΑΝΔΡΑΣ ΓΥΝΑΙΚΑ | | | | | 17-24 | 25-39 | 40-54 | 55-64 | 65+ | Α' ΒΑΘΜΙΑ | Β' ΒΑΘΜΙΑ | Γ' ΒΑΘΜΙΑ | ΜΕΤΑΠΤ. / ΔΙΔΑΚΤ. |
|------------------------|--------|----------------|---------|------|------|------|-------|-------|-------|-------|------|-----------|-----------|-----------|-------------------|
| | | ΑΝΔΡΑΣ | ΓΥΝΑΙΚΑ | | | | | | | | | | | | |
| Συμφωνώ | 33,6 | 37,8 | 29,5 | 22,5 | 30,2 | 34,3 | 31 | 46,3 | 32 | 29 | 34,1 | 48,1 | | | |
| Μάλλον συμφωνώ | 18,2 | 15,2 | 21,1 | 24,6 | 15,5 | 18,8 | 20,4 | 14,9 | 15,8 | 19,9 | 17,1 | 17,6 | | | |
| Μάλλον διαφωνώ | 10 | 8,7 | 11,3 | 16,4 | 10,6 | 9,4 | 9,8 | 6,6 | 10,7 | 10,6 | 10,1 | 7,8 | | | |
| Διαφωνώ | 34,8 | 35,2 | 34,5 | 31,2 | 41,9 | 34,5 | 35,5 | 27 | 40,3 | 36,3 | 35,8 | 24,5 | | | |
| Συμφωνώ/Μάλλον συμφωνώ | 51,8 | 53 | 50,6 | 47,1 | 45,6 | 53,1 | 51,4 | 61,3 | 47,8 | 48,9 | 51,1 | 65,7 | | | |
| Μάλλον διαφωνώ/Διαφωνώ | 44,9 | 44 | 45,7 | 47,6 | 52,5 | 43,9 | 45,4 | 33,6 | 51 | 46,8 | 45,8 | 32,3 | | | |
| Δ.Ξ./Δ.Α | 3,4 | 3 | 3,7 | 5,3 | 1,9 | 2,9 | 3,2 | 5,2 | 1,2 | 4,3 | 3 | 2 | | | |

| | Δ.Α. | | | | | |
|------------------------|---------|---------------|-----------------|-----------------|-----------------|-----------|
| | < 500 € | 501 - 1.000 € | 1.001 - 1.500 € | 1.501 - 2.000 € | 2.001 - 3.000 € | > 3.001 € |
| Συμφωνώ | 22,4 | 33,8 | 41 | 45,6 | 56,7 | 46,3 |
| Μάλλον συμφωνώ | 21,8 | 18,3 | 16,7 | 16 | 7,6 | 10 |
| Μάλλον διαφωνώ | 7,2 | 10,9 | 10,4 | 6 | 17,3 | 5,4 |
| Διαφωνώ | 46,6 | 34,4 | 28,4 | 30,8 | 18,4 | 38,3 |
| Συμφωνώ/Μάλλον συμφωνώ | 44,2 | 52 | 57,7 | 61,6 | 64,3 | 56,3 |
| Μάλλον διαφωνώ/Διαφωνώ | 53,8 | 45,3 | 38,8 | 36,8 | 35,7 | 43,7 |
| Δ.Ξ./Δ.Α | 2 | 2,6 | 3,5 | 1,6 | 0 | 0 |

| | Δ.Α. | | | | | | | | | |
|------------------------|-----------------|------------------|--------|--------|----------|--------------------|-------------------------------|---------|--------------|---------|
| | ΔΗΜΟΣΙΟΣ ΥΠΑΛΛ. | ΙΔΙΩΤΙΚΟΣ ΥΠΑΛΛ. | Ε.Ε.Τ. | Ε.Ε.Ε. | ΕΠΙΧΕΙΡ. | ΑΓΡΟΤΗΣ / ΚΤΗΝΟΤΡ. | ΦΟΙΤΗΤΗΣ / ΣΠΟΥΔΑΣΤ. / ΜΑΘΗΤ. | ΟΙΚΙΑΚΑ | ΣΥΝΤΑΞΙΟΥΧΟΣ | ΑΝΕΡΓΟΣ |
| Συμφωνώ | 39,5 | 33,5 | 28,9 | 41,4 | 36,3 | 32,5 | 18,8 | 28,7 | 40,2 | 22,1 |
| Μάλλον συμφωνώ | 22,3 | 17,1 | 18,1 | 14,3 | 17,4 | 12 | 31,1 | 13,3 | 16,3 | 18,9 |
| Μάλλον διαφωνώ | 5,8 | 14,6 | 10 | 9,6 | 6,5 | 18,3 | 19,1 | 8,6 | 8,7 | 6,8 |
| Διαφωνώ | 29,5 | 33,9 | 38,3 | 30,7 | 37,5 | 29,8 | 24,9 | 45,7 | 30,9 | 48,4 |
| Συμφωνώ/Μάλλον συμφωνώ | 61,8 | 50,5 | 47 | 55,7 | 53,7 | 44,4 | 49,9 | 42 | 56,5 | 41 |
| Μάλλον διαφωνώ/Διαφωνώ | 35,3 | 48,6 | 48,2 | 40,3 | 44 | 48,1 | 44 | 54,3 | 39,7 | 55,1 |
| Δ.Ξ./Δ.Α | 2,9 | 0,9 | 4,7 | 4,1 | 2,2 | 7,5 | 6,1 | 3,7 | 3,8 | 3,9 |

| | ΑΝΩΤΕΡΗ > ΜΕΣΑΙΑ | | | ΑΤΤΙΚΗ ΜΑΚΕΔΟΝΙΑ ΘΡΑΚΗ ΗΠΕΙΡΟΣ ΣΤ. ΕΛΛΑΔΑ & ΕΥΒΟΙΑ | | | | | | | | | | |
|------------------------|------------------|------|-------------------|----------------------------------------------------|-----------|-------|---------|---------------------|-------------|-------|--------|-------|----------|--|
| | ΜΕΣΑΙΑ | ΤΑΞΗ | ΚΑΤΩΤΕΡΗ > ΜΕΣΑΙΑ | ΑΤΤΙΚΗ | ΜΑΚΕΔΟΝΙΑ | ΘΡΑΚΗ | ΗΠΕΙΡΟΣ | ΣΤ. ΕΛΛΑΔΑ & ΕΥΒΟΙΑ | Π.Ε./ ΝΗΣΟΣ | ΚΡΗΤΗ | ΑΙΓΑΙΟ | ΙΟΝΙΟ | ΘΕΣΣΑΛΙΑ | |
| Συμφωνώ | 53,3 | 36,3 | 26,9 | 31,8 | 35,3 | 38,1 | 19,3 | 34,6 | 39,3 | 38,9 | 38,7 | 31,4 | 24,5 | |
| Μάλλον συμφωνώ | 13,7 | 19 | 18 | 20,8 | 16,2 | 21,2 | 19,1 | 14,4 | 16,7 | 25,6 | 12,6 | 14,8 | 15,3 | |
| Μάλλον διαφωνώ | 3,8 | 10,4 | 10,2 | 10,5 | 8,5 | 10,6 | 1,9 | 18,3 | 7,6 | 6,8 | 16,8 | 6,5 | 10,5 | |
| Διαφωνώ | 26,7 | 31,1 | 41,8 | 34,3 | 36,6 | 30 | 47,2 | 29,4 | 32,7 | 26,1 | 30,2 | 47,3 | 43,9 | |
| Συμφωνώ/Μάλλον συμφωνώ | 67,1 | 55,3 | 44,9 | 52,6 | 51,5 | 59,3 | 38,4 | 49 | 56 | 64,5 | 51,3 | 46,2 | 39,8 | |
| Μάλλον διαφωνώ/Διαφωνώ | 30,5 | 41,5 | 52 | 44,7 | 45,1 | 40,7 | 49,1 | 47,7 | 40,2 | 32,8 | 47,1 | 53,8 | 54,4 | |
| Δ.Ξ./Δ.Α | 2,5 | 3,2 | 3,1 | 2,7 | 3,4 | 0 | 12,5 | 3,3 | 3,8 | 2,7 | 1,6 | 0 | 5,8 | |

| | Δ.Α. | | | | | | | |
|------------------------|--------|------|------------|---------------------------------|------|-----------|---------------------|----------------|
| | ΣΥΡΙΖΑ | ΝΔ | Χρυσή Αυγή | ΠΑΣΟΚ - Δημοκρατική Συμπαράταξη | ΚΚΕ | Το Ποτάμι | Ανεξάρτητοι Έλληνες | Ένωση Κεντρώων |
| Συμφωνώ | 32,1 | 46,4 | 16,3 | 62,4 | 24,8 | 64,6 | 21,7 | 20,4 |
| Μάλλον συμφωνώ | 17,8 | 16,2 | 17 | 16,4 | 15,7 | 12,9 | 11,2 | 29,3 |
| Μάλλον διαφωνώ | 9,6 | 7,4 | 0 | 7,5 | 5,9 | 15,8 | 15,8 | 21,4 |
| Διαφωνώ | 37,8 | 26,4 | 64,4 | 12,2 | 51,6 | 4,5 | 51,3 | 24 |
| Συμφωνώ/Μάλλον συμφωνώ | 49,9 | 62,6 | 33,3 | 78,8 | 40,5 | 77,6 | 32,9 | 49,7 |
| Μάλλον διαφωνώ/Διαφωνώ | 47,4 | 33,8 | 64,4 | 19,7 | 57,5 | 20,3 | 67,1 | 45,4 |
| Δ.Ξ./Δ.Α | 2,7 | 3,6 | 2,3 | 1,4 | 2 | 2,1 | 0 | 4,9 |

| | Δ.Α. | | | | | | | | |
|------------------------|---------------|----------|----------------|--------|-------------|-------|------------|--------------------------------------|-------------|
| | Άκρα αριστερά | Αριστερά | Κεντροαριστερά | Κέντρο | Κεντροδεξιά | Δεξιά | Άκρα δεξιά | Δεν με εκφράζει ο άξονας (αυθόρμητα) | Δ.Ξ. / Δ.Α. |
| Συμφωνώ | 13,8 | 18,8 | 40,9 | 38 | 39,6 | 34,6 | 35 | 22,6 | 22,6 |
| Μάλλον συμφωνώ | 13,8 | 10,4 | 20 | 21 | 18,8 | 14,1 | 16,8 | 17,3 | 22,6 |
| Μάλλον διαφωνώ | 0 | 15,5 | 14 | 9,6 | 6,4 | 12,3 | 4,5 | 7,9 | 11,7 |
| Διαφωνώ | 66,2 | 49,1 | 23,2 | 29 | 33,3 | 33,4 | 43,7 | 49 | 30,3 |
| Συμφωνώ/Μάλλον συμφωνώ | 27,6 | 29,2 | 60,9 | 58,9 | 58,4 | 48,7 | 51,8 | 40 | 45,2 |
| Μάλλον διαφωνώ/Διαφωνώ | 66,2 | 64,7 | 37,1 | 38,7 | 39,7 | 45,7 | 48,2 | 56,9 | 42 |
| Δ.Ξ./Δ.Α | 6,1 | 6,1 | 2 | 2,4 | 1,9 | 5,7 | 0 | 3,1 | 12,8 |

| | Δ.Α. | | | |
|------------------------|-------------------|----------------------|--------------------------------|-------------------|
| | ΔΕΝ ΤΑ ΒΓΑΖΩ ΠΕΡΑ | ΜΕ ΜΕΓΑΛΕΣ ΔΥΣΚΟΛΙΕΣ | ΔΕΝ ΜΟΥ ΜΕΝΟΥΝ ΠΟΛΛΑ ΣΤΗΝ ΑΚΡΗ | ΑΝΕΤΟΣ ΟΙΚΟΝΟΜΙΚΑ |
| Συμφωνώ | 21,2 | 30,7 | 36,3 | 51,4 |
| Μάλλον συμφωνώ | 15,3 | 16,2 | 20,7 | 18,2 |
| Μάλλον διαφωνώ | 5,1 | 10,2 | 11,2 | 7 |
| Διαφωνώ | 51,5 | 40,4 | 28,5 | 22,4 |
| Συμφωνώ/Μάλλον συμφωνώ | 36,5 | 46,9 | 57 | 69,5 |
| Μάλλον διαφωνώ/Διαφωνώ | 56,6 | 50,6 | 39,6 | 29,4 |
| Δ.Ξ./Δ.Α | 6,9 | 2,5 | 3,4 | 1,1 |

| | Δ.Α. | |
|------------------------|-----------------|-----------------|
| | Δημοψήφισμα/Όχι | Δημοψήφισμα/Ναι |
| Συμφωνώ | 26,6 | 50,3 |
| Μάλλον συμφωνώ | 15,5 | 18,5 |
| Μάλλον διαφωνώ | 10,2 | 8,2 |
| Διαφωνώ | 45 | 20,6 |
| Συμφωνώ/Μάλλον συμφωνώ | 42,1 | 68,8 |
| Μάλλον διαφωνώ/Διαφωνώ | 55,2 | 28,8 |
| Δ.Ξ./Δ.Α | 2,6 | 2,5 |

Πίνακας Α32.4: Τα μνημόνια ήταν εφεύρημα των Ευρωπαίων για να εκμεταλλευτούν τη χώρα μας

| | ΣΥΝΟΛΟ | ΑΝΔΡΑΣ ΓΥΝΑΙΚΑ | | | | | 17-24 | 25-39 | 40-54 | 55-64 | 65+ | Α' ΒΑΘΜΙΑ | Β' ΒΑΘΜΙΑ | Γ' ΒΑΘΜΙΑ | ΜΕΤΑΠΤ. / ΔΙΔΑΚΤ. |
|------------------------|--------|----------------|---------|-------|-------|-------|-------|-------|-------|-------|------|-----------|-----------|-----------|-------------------|
| | | ΑΝΔΡΑΣ | ΓΥΝΑΙΚΑ | 17-24 | 25-39 | 40-54 | | | | | | | | | |
| Συμφωνώ | 57,7 | 53,7 | 61,5 | 44,2 | 60,8 | 56,4 | 64,2 | 56,7 | 83 | 63,3 | 55,3 | 34,5 | | | |
| Μάλλον συμφωνώ | 13,3 | 13,7 | 13 | 23,9 | 13,7 | 12,9 | 9,1 | 11,7 | 3,5 | 16,1 | 12,1 | 14,3 | | | |
| Μάλλον διαφωνώ | 8,3 | 7,1 | 9,5 | 12,9 | 8,7 | 9 | 5,6 | 6,9 | 5,1 | 6,6 | 9,5 | 11 | | | |
| Διαφωνώ | 18,9 | 24,1 | 13,9 | 16,9 | 16,5 | 19,9 | 17,2 | 23,4 | 7,2 | 12,2 | 21,3 | 38,1 | | | |
| Συμφωνώ/Μάλλον συμφωνώ | 71 | 67,4 | 74,5 | 68 | 74,4 | 69,3 | 73,2 | 68,4 | 86,5 | 79,4 | 67,4 | 48,8 | | | |
| Μάλλον διαφωνώ/Διαφωνώ | 27,2 | 31,2 | 23,4 | 29,8 | 25,2 | 28,9 | 22,8 | 30,3 | 12,3 | 18,7 | 30,9 | 49,1 | | | |
| Δ.Ξ./Δ.Α | 1,8 | 1,4 | 2,1 | 2,1 | 0,4 | 1,7 | 4 | 1,3 | 1,2 | 1,8 | 1,8 | 2,1 | | | |

| | Δ.Α. | | | | | |
|------------------------|---------|---------------|-----------------|-----------------|-----------------|-----------|
| | < 500 € | 501 - 1.000 € | 1.001 - 1.500 € | 1.501 - 2.000 € | 2.001 - 3.000 € | > 3.001 € |
| Συμφωνώ | 65,4 | 60,8 | 51,9 | 45,1 | 42,9 | 53,8 |
| Μάλλον συμφωνώ | 14,7 | 12,6 | 12 | 9,3 | 12,2 | 14,6 |
| Μάλλον διαφωνώ | 6,5 | 7,7 | 10,3 | 8,1 | 8,8 | 10,3 |
| Διαφωνώ | 12,3 | 16,5 | 24,4 | 33,1 | 36,1 | 21,4 |
| Συμφωνώ/Μάλλον συμφωνώ | 80 | 73,4 | 63,9 | 54,3 | 55,1 | 68,3 |
| Μάλλον διαφωνώ/Διαφωνώ | 18,8 | 24,2 | 34,7 | 41,2 | 44,9 | 31,7 |
| Δ.Ξ./Δ.Α | 1,2 | 2,4 | 1,4 | 4,5 | 0 | 1,4 |

| | Δ.Α. | | | | | | | | | |
|------------------------|-----------------|------------------|--------|--------|----------|--------------------|-------------------------------|---------|--------------|---------|
| | ΔΗΜΟΣΙΟΣ ΥΠΑΛΛ. | ΙΔΙΩΤΙΚΟΣ ΥΠΑΛΛ. | Ε.Ε.Τ. | Ε.Ε.Ε. | ΕΠΙΧΕΙΡ. | ΑΓΡΟΤΗΣ / ΚΤΗΝΟΤΡ. | ΦΟΙΤΗΤΗΣ / ΣΠΟΥΔΑΣΤ. / ΜΑΘΗΤ. | ΟΙΚΙΑΚΑ | ΣΥΝΤΑΞΙΟΥΧΟΣ | ΑΝΕΡΓΟΣ |
| Συμφωνώ | 50,3 | 57,1 | 62,5 | 35,1 | 52,4 | 68 | 35,3 | 73,9 | 59,1 | 70,3 |
| Μάλλον συμφωνώ | 12,9 | 14,2 | 9 | 18,1 | 21,1 | 12,5 | 31,6 | 8,4 | 9,8 | 13,2 |
| Μάλλον διαφωνώ | 10,6 | 9 | 5,8 | 10,1 | 12,5 | 5,7 | 16,7 | 8,4 | 6,7 | 5 |
| Διαφωνώ | 25,1 | 17,7 | 20,5 | 35,4 | 11,8 | 13,8 | 14,5 | 7,7 | 21,8 | 10,9 |
| Συμφωνώ/Μάλλον συμφωνώ | 63,2 | 71,3 | 71,6 | 53,2 | 73,5 | 80,5 | 66,9 | 82,3 | 69 | 83,5 |
| Μάλλον διαφωνώ/Διαφωνώ | 35,7 | 26,7 | 26,3 | 45,4 | 24,2 | 19,5 | 31,1 | 16 | 28,5 | 15,9 |
| Δ.Ξ./Δ.Α | 1,2 | 2 | 2,1 | 1,4 | 2,2 | 0 | 2 | 1,7 | 2,5 | 0,6 |

| | Δ.Α. | | | Δ.Α. | | | | | | | | | |
|------------------------|-------------------|--------------|--------------------|--------|-----------|-------|---------|---------------------|------------|-------|--------|-------|----------|
| | ΑΝΩΤΕΡΗ > ΜΕΣΙΑΙΑ | ΜΕΣΙΑΙΑ ΤΑΞΗ | ΚΑΤΩΤΕΡΗ > ΜΕΣΙΑΙΑ | ΑΤΤΙΚΗ | ΜΑΚΕΔΟΝΙΑ | ΘΡΑΚΗ | ΗΠΕΙΡΟΣ | ΣΤ. ΕΛΛΑΔΑ & ΕΥΒΟΙΑ | ΠΕΛ/ ΝΗΣΟΣ | ΚΡΗΤΗ | ΑΙΓΑΙΟ | ΙΟΝΙΟ | ΘΕΣΣΑΛΙΑ |
| Συμφωνώ | 40,5 | 54,6 | 67,3 | 51,7 | 63,6 | 48,2 | 60,4 | 54,5 | 60,3 | 59,6 | 69,4 | 60,3 | 60,4 |
| Μάλλον συμφωνώ | 7,2 | 13,7 | 13,7 | 14,6 | 9,9 | 16,2 | 12,3 | 15,7 | 13,2 | 21,8 | 5 | 11 | 14,1 |
| Μάλλον διαφωνώ | 15,7 | 9,5 | 5,3 | 8,8 | 8,2 | 10,3 | 9,5 | 8 | 5,2 | 6,3 | 8,4 | 7,7 | 12,2 |
| Διαφωνώ | 32,4 | 20,9 | 12 | 21,9 | 17,3 | 25,3 | 12,6 | 19,9 | 19,2 | 12,4 | 17,2 | 21 | 13,2 |
| Συμφωνώ/Μάλλον συμφωνώ | 47,7 | 68,3 | 81 | 66,4 | 73,5 | 64,4 | 72,8 | 70,2 | 73,4 | 81,4 | 74,3 | 71,3 | 74,5 |
| Μάλλον διαφωνώ/Διαφωνώ | 48,1 | 30,4 | 17,3 | 30,7 | 25,5 | 35,6 | 22 | 27,9 | 24,3 | 18,6 | 25,7 | 28,7 | 25,5 |
| Δ.Ξ./Δ.Α | 4,2 | 1,4 | 1,7 | 2,9 | 1 | 0 | 5,2 | 1,9 | 2,3 | 0 | 0 | 0 | 0 |

| | Δ.Α. | | | | | | | |
|------------------------|--------|------|------------|--------------------------------|------|-----------|---------------------|----------------|
| | ΣΥΡΙΖΑ | ΝΔ | Χρυσή Αυγή | ΠΑΣΟΚ - Δημοκρατική Συμπράταξη | ΚΚΕ | Το Ποτάμι | Ανεξάρτητοι Έλληνες | Ένωση Κεντρώων |
| Συμφωνώ | 64,9 | 49,9 | 84,4 | 37,2 | 70,8 | 20,5 | 73,5 | 52,2 |
| Μάλλον συμφωνώ | 15,5 | 11,9 | 6,7 | 17,4 | 11,3 | 0 | 7,3 | 16,4 |
| Μάλλον διαφωνώ | 6,3 | 7,9 | 0 | 7,1 | 7,7 | 27,7 | 7,8 | 9,7 |
| Διαφωνώ | 11 | 28,7 | 8,9 | 36,5 | 8,3 | 51,8 | 11,4 | 21,7 |
| Συμφωνώ/Μάλλον συμφωνώ | 80,4 | 61,8 | 91,1 | 54,7 | 82,1 | 20,5 | 80,8 | 68,6 |
| Μάλλον διαφωνώ/Διαφωνώ | 17,3 | 36,6 | 8,9 | 43,5 | 16 | 79,5 | 19,2 | 31,4 |
| Δ.Ξ./Δ.Α | 2,4 | 1,6 | 0 | 1,8 | 2 | 0 | 0 | 0 |

| | Δ.Α. | | | | | | | | Δ.Ξ. / Δ.Α. |
|------------------------|---------------|----------|----------------|--------|-------------|-------|------------|--------------------------------------|-------------|
| | Άκρα αριστερά | Αριστερά | Κεντροαριστερά | Κέντρο | Κεντροδεξιά | Δεξιά | Άκρα δεξιά | Δεν με εκφράζει ο άξονας (αυθόρμητα) | |
| Συμφωνώ | 58,4 | 67,5 | 49,5 | 53,2 | 51,8 | 53 | 77,2 | 73,8 | 60,7 |
| Μάλλον συμφωνώ | 15,4 | 11,8 | 17,9 | 14,1 | 11,6 | 16,8 | 2,3 | 9 | 17,4 |
| Μάλλον διαφωνώ | 0 | 4,6 | 10,9 | 10,6 | 9,3 | 10,3 | 2,2 | 4,2 | 4,8 |
| Διαφωνώ | 20,1 | 14,4 | 20,7 | 19,9 | 26,1 | 19,1 | 18,3 | 11,1 | 10,4 |
| Συμφωνώ/Μάλλον συμφωνώ | 73,8 | 79,3 | 67,4 | 67,3 | 63,4 | 69,8 | 79,5 | 82,8 | 78,1 |
| Μάλλον διαφωνώ/Διαφωνώ | 20,1 | 18,9 | 31,6 | 30,5 | 35,4 | 29,4 | 20,5 | 15,3 | 15,2 |
| Δ.Ξ./Δ.Α | 6,1 | 1,7 | 1 | 2,2 | 1,3 | 0,7 | 0 | 1,8 | 6,7 |

| | Δ.Α. | | | |
|------------------------|-------------------|----------------------|--------------------------------|-------------------|
| | ΔΕΝ ΤΑ ΒΓΑΖΩ ΠΕΡΑ | ΜΕ ΜΕΓΑΛΕΣ ΔΥΣΚΟΛΙΕΣ | ΔΕΝ ΜΟΥ ΜΕΝΟΥΝ ΠΟΛΛΑ ΣΤΗΝ ΑΚΡΗ | ΑΝΕΤΟΣ ΟΙΚΟΝΟΜΙΚΑ |
| Συμφωνώ | 69,9 | 63,9 | 50,7 | 47,1 |
| Μάλλον συμφωνώ | 11,2 | 11,3 | 15,7 | 12,3 |
| Μάλλον διαφωνώ | 3,6 | 7,4 | 9,3 | 15,4 |
| Διαφωνώ | 11,5 | 15,4 | 23,3 | 23 |
| Συμφωνώ/Μάλλον συμφωνώ | 81,1 | 75,2 | 66,4 | 59,4 |
| Μάλλον διαφωνώ/Διαφωνώ | 15 | 22,9 | 32,6 | 38,4 |
| Δ.Ξ./Δ.Α | 3,8 | 2 | 1,1 | 2,2 |

| | Δ.Α. | |
|------------------------|-----------------|-----------------|
| | Δημοψήφισμα/Όχι | Δημοψήφισμα/Ναι |
| Συμφωνώ | 67,6 | 44,6 |
| Μάλλον συμφωνώ | 12,2 | 13,5 |
| Μάλλον διαφωνώ | 5,6 | 10,3 |
| Διαφωνώ | 13,2 | 30,8 |
| Συμφωνώ/Μάλλον συμφωνώ | 79,8 | 58,1 |
| Μάλλον διαφωνώ/Διαφωνώ | 18,8 | 41,1 |
| Δ.Ξ./Δ.Α | 1,4 | 0,8 |

Πίνακας Α32.5: Τα μνημόνια τελικά έκαναν περισσότερο κακό παρά καλό στην ανάπτυξη της χώρας

| | ΣΥΝΟΛΟ | ΑΝΔΡΑΣ ΓΥΝΑΙΚΑ | | | | | Α' ΒΑΘΜΙΑ | Β' ΒΑΘΜΙΑ | Γ' ΒΑΘΜΙΑ | ΜΕΤΑΠΤ. / ΔΙΔΑΚΤ. | | |
|------------------------|--------|----------------|-------|-------|-------|------|-----------|-----------|-----------|-------------------|------|------|
| | | 17-24 | 25-39 | 40-54 | 55-64 | 65 + | | | | | | |
| Συμφωνώ | 63,5 | 61,2 | 65,6 | 51,7 | 69,5 | 59,9 | 67,7 | 63,6 | 72,2 | 68,1 | 61,4 | 51 |
| Μάλλον συμφωνώ | 14,5 | 13,2 | 15,8 | 25,9 | 12,1 | 15,4 | 12,7 | 11,7 | 15,7 | 12,5 | 16,5 | 12,5 |
| Μάλλον διαφωνώ | 8,3 | 8,7 | 8 | 11,9 | 7,2 | 9,8 | 5,3 | 8,7 | 5 | 7,9 | 8,4 | 11,8 |
| Διαφωνώ | 9,9 | 13,6 | 6,3 | 4,2 | 9,3 | 10,2 | 9,9 | 13,4 | 4,8 | 8,2 | 9 | 21,9 |
| Συμφωνώ/Μάλλον συμφωνώ | 78 | 74,5 | 81,4 | 77,6 | 81,7 | 75,2 | 80,4 | 75,3 | 87,9 | 80,6 | 77,9 | 63,5 |
| Μάλλον διαφωνώ/Διαφωνώ | 18,2 | 22,2 | 14,4 | 16,1 | 16,5 | 20 | 15,2 | 22,2 | 9,9 | 16,1 | 17,5 | 33,7 |
| Δ.Ξ./Δ.Α | 3,8 | 3,3 | 4,2 | 6,3 | 1,8 | 4,8 | 4,4 | 2,6 | 2,3 | 3,3 | 4,6 | 2,8 |

| | Δ.Α. | | | | | | |
|------------------------|---------|---------------|-----------------|-----------------|-----------------|-----------|------|
| | < 500 € | 501 - 1.000 € | 1.001 - 1.500 € | 1.501 - 2.000 € | 2.001 - 3.000 € | > 3.001 € | |
| Συμφωνώ | 69,6 | 65,3 | 58,1 | 51,1 | 60,7 | 67,2 | 63,8 |
| Μάλλον συμφωνώ | 11,2 | 14,5 | 15,9 | 16,1 | 7,3 | 14,3 | 16,4 |
| Μάλλον διαφωνώ | 11,1 | 7,5 | 9,6 | 4,7 | 11,5 | 9,8 | 6,3 |
| Διαφωνώ | 6 | 7,7 | 14,6 | 23,6 | 16,6 | 8,8 | 7,8 |
| Συμφωνώ/Μάλλον συμφωνώ | 80,9 | 79,8 | 74 | 67,2 | 68 | 81,5 | 80,2 |
| Μάλλον διαφωνώ/Διαφωνώ | 17,1 | 15,3 | 24,3 | 28,3 | 28,1 | 18,5 | 14,1 |
| Δ.Ξ./Δ.Α | 2 | 4,9 | 1,8 | 4,4 | 3,9 | 0 | 5,7 |

| | Δ.Α. | | | | | | | | | |
|------------------------|-----------------|------------------|--------|--------|----------|--------------------|-------------------------------|---------|--------------|---------|
| | ΔΗΜΟΣΙΟΣ ΥΠΑΛΛ. | ΙΔΙΩΤΙΚΟΣ ΥΠΑΛΛ. | Ε.Ε.Τ. | Ε.Ε.Ε. | ΕΠΙΧΕΙΡ. | ΑΓΡΟΤΗΣ / ΚΤΗΝΟΤΡ. | ΦΟΙΤΗΤΗΣ / ΣΠΟΥΔΑΣΤ. / ΜΑΘΗΤ. | ΟΙΚΙΑΚΑ | ΣΥΝΤΑΞΙΟΥΧΟΣ | ΑΝΕΡΓΟΣ |
| Συμφωνώ | 51,5 | 63,5 | 67,5 | 58,4 | 59,2 | 74,9 | 39,5 | 77,3 | 65 | 74,2 |
| Μάλλον συμφωνώ | 19,5 | 15,3 | 10,4 | 15,2 | 16,7 | 6,3 | 31,5 | 8 | 11,4 | 13,1 |
| Μάλλον διαφωνώ | 10,4 | 7,7 | 5,9 | 10,1 | 7,6 | 18,8 | 16,9 | 6,5 | 7,3 | 7,9 |
| Διαφωνώ | 16,1 | 9,9 | 9,8 | 9,5 | 16,5 | 0 | 4,1 | 4,5 | 12,2 | 4,2 |
| Συμφωνώ/Μάλλον συμφωνώ | 71,1 | 78,8 | 77,9 | 73,6 | 75,9 | 81,2 | 71 | 85,4 | 76,4 | 87,2 |
| Μάλλον διαφωνώ/Διαφωνώ | 26,5 | 17,6 | 15,6 | 19,6 | 24,1 | 18,8 | 21 | 11,1 | 19,5 | 12,1 |
| Δ.Ξ./Δ.Α | 2,4 | 3,7 | 6,4 | 6,7 | 0 | 0 | 7,9 | 3,5 | 4,1 | 0,6 |

| | Δ.Α. | | | Δ.Α. | | | | | | | | | |
|------------------------|-------------------|--------------|--------------------|--------|-----------|-------|---------|---------------------|------------|-------|--------|-------|----------|
| | ΑΝΩΤΕΡΗ > ΜΕΣΙΑΙΑ | ΜΕΣΙΑΙΑ ΤΑΞΗ | ΚΑΤΩΤΕΡΗ > ΜΕΣΙΑΙΑ | ΑΤΤΙΚΗ | ΜΑΚΕΔΟΝΙΑ | ΘΡΑΚΗ | ΗΠΕΙΡΟΣ | ΣΤ. ΕΛΛΑΔΑ & ΕΥΒΟΙΑ | ΠΕΛ/ ΝΗΣΟΣ | ΚΡΗΤΗ | ΑΙΓΑΙΟ | ΙΟΝΙΟ | ΘΕΣΣΑΛΙΑ |
| Συμφωνώ | 40,6 | 59,4 | 75,4 | 61 | 64,9 | 57,2 | 58,6 | 65,9 | 64,6 | 72,8 | 69,3 | 64,6 | 60,5 |
| Μάλλον συμφωνώ | 16,8 | 16,3 | 10,8 | 14,4 | 16,1 | 15,6 | 15,7 | 15,2 | 12,3 | 15,3 | 10,7 | 12 | 14,1 |
| Μάλλον διαφωνώ | 9,9 | 10,1 | 5 | 10,5 | 7 | 9,4 | 2,2 | 7,6 | 8,4 | 3,7 | 5,3 | 7,7 | 11,1 |
| Διαφωνώ | 22,7 | 10 | 6,9 | 10,2 | 9,6 | 13,6 | 10,4 | 7,2 | 8,7 | 5,4 | 11,3 | 15,7 | 12,7 |
| Συμφωνώ/Μάλλον συμφωνώ | 57,5 | 75,8 | 86,2 | 75,4 | 81 | 72,8 | 74,3 | 81,1 | 76,9 | 88,1 | 80,1 | 76,6 | 74,6 |
| Μάλλον διαφωνώ/Διαφωνώ | 32,6 | 20,1 | 11,9 | 20,7 | 16,6 | 23 | 12,6 | 14,8 | 17,1 | 9,1 | 16,6 | 23,4 | 23,8 |
| Δ.Ξ./Δ.Α | 10 | 4,2 | 2 | 3,9 | 2,3 | 4,1 | 13,1 | 4,1 | 6 | 2,9 | 3,3 | 0 | 1,6 |

| | Δ.Α. | | | | | | | | |
|------------------------|--------|------|------------|---------------------------------|------|-----------|---------------------|----------------|--|
| | ΣΥΡΙΖΑ | ΝΔ | Χρυσή Αυγή | ΠΑΣΟΚ - Δημοκρατική Συμπαράταξη | ΚΚΕ | Το Ποτάμι | Ανεξάρτητοι Έλληνες | Ένωση Κεντρώων | |
| Συμφωνώ | 67,1 | 57,9 | 88,9 | 53 | 79,5 | 33,1 | 76,6 | 63,9 | |
| Μάλλον συμφωνώ | 16,9 | 14,2 | 0 | 15,3 | 5,7 | 20,9 | 11 | 27,6 | |
| Μάλλον διαφωνώ | 7,1 | 8 | 0 | 14 | 7,5 | 18 | 3,8 | 8,5 | |
| Διαφωνώ | 6,2 | 17,2 | 11,1 | 13,6 | 0 | 25,8 | 0 | 0 | |
| Συμφωνώ/Μάλλον συμφωνώ | 84,1 | 72,1 | 88,9 | 68,2 | 85,3 | 54,1 | 87,5 | 91,5 | |
| Μάλλον διαφωνώ/Διαφωνώ | 13,2 | 25,1 | 11,1 | 27,6 | 7,5 | 43,7 | 3,8 | 8,5 | |
| Δ.Ξ./Δ.Α | 2,7 | 2,7 | 0 | 4,1 | 7,2 | 2,2 | 8,7 | 0 | |

| | Δ.Α. | | | | | | | | Δ.Ξ. / Δ.Α. |
|------------------------|---------------|----------|----------------|--------|-------------|-------|------------|--------------------------------------|-------------|
| | Άκρα αριστερά | Αριστερά | Κεντροαριστερά | Κέντρο | Κεντροδεξιά | Δεξιά | Άκρα δεξιά | Δεν με εκφράζει ο άξονας (αυθόρμητα) | |
| Συμφωνώ | 81,8 | 83,7 | 53,2 | 58,5 | 57,6 | 66,2 | 77,3 | 75 | 52,5 |
| Μάλλον συμφωνώ | 0 | 8 | 22,5 | 16,5 | 18 | 7,2 | 5,3 | 10,2 | 17,3 |
| Μάλλον διαφωνώ | 0 | 2,2 | 10 | 12,4 | 8,9 | 10,1 | 4,4 | 3 | 5,1 |
| Διαφωνώ | 12 | 3,6 | 11,1 | 10,1 | 12,9 | 12,5 | 13,1 | 6,7 | 6,1 |
| Συμφωνώ/Μάλλον συμφωνώ | 81,8 | 91,7 | 75,6 | 75 | 75,7 | 73,4 | 82,5 | 85,2 | 69,8 |
| Μάλλον διαφωνώ/Διαφωνώ | 12 | 5,8 | 21,1 | 22,4 | 21,8 | 22,6 | 17,5 | 9,7 | 11,2 |
| Δ.Ξ./Δ.Α | 6,1 | 2,6 | 3,3 | 2,6 | 2,6 | 4 | 0 | 5,1 | 19,1 |

| | Δ.Α. | | | |
|------------------------|-------------------|----------------------|--------------------------------|-------------------|
| | ΔΕΝ ΤΑ ΒΓΑΖΩ ΠΕΡΑ | ΜΕ ΜΕΓΑΛΕΣ ΔΥΣΚΟΛΙΕΣ | ΔΕΝ ΜΟΥ ΜΕΝΟΥΝ ΠΟΛΛΑ ΣΤΗΝ ΑΚΡΗ | ΑΝΕΤΟΣ ΟΙΚΟΝΟΜΙΚΑ |
| Συμφωνώ | 75,6 | 70,9 | 55,9 | 52,2 |
| Μάλλον συμφωνώ | 6,9 | 12 | 18,5 | 10,5 |
| Μάλλον διαφωνώ | 5,5 | 6,4 | 9,9 | 13,5 |
| Διαφωνώ | 8,3 | 7,2 | 12 | 17,1 |
| Συμφωνώ/Μάλλον συμφωνώ | 82,5 | 83 | 74,3 | 62,7 |
| Μάλλον διαφωνώ/Διαφωνώ | 13,8 | 13,6 | 21,9 | 30,6 |
| Δ.Ξ./Δ.Α | 3,7 | 3,5 | 3,7 | 6,7 |

| | Δ.Α. | |
|------------------------|-----------------|-----------------|
| | Δημοψήφισμα/Όχι | Δημοψήφισμα/Ναι |
| Συμφωνώ | 73,2 | 53,6 |
| Μάλλον συμφωνώ | 12,7 | 16,4 |
| Μάλλον διαφωνώ | 5,3 | 12 |
| Διαφωνώ | 7,1 | 15,2 |
| Συμφωνώ/Μάλλον συμφωνώ | 85,9 | 70 |
| Μάλλον διαφωνώ/Διαφωνώ | 12,4 | 27,2 |
| Δ.Ξ./Δ.Α | 1,7 | 2,8 |

Πίνακας Α32.6: Τα μνημόνια τελικά είχαν θετικά σημαντικά αποτελέσματα στην απόδοση της ελληνικής οικονομίας

| | ΣΥΝΟΛΟ | ΑΝΔΡΑΣ ΓΥΝΑΙΚΑ | | Ηλικιακή Ομάδα | | | | | Α' ΒΑΘΜΙΑ | Β' ΒΑΘΜΙΑ | Γ' ΒΑΘΜΙΑ | ΜΕΤΑΠΤ. / ΔΙΔΑΚΤ. |
|------------------------|--------|----------------|-------|----------------|-------|------|------|------|-----------|-----------|-----------|-------------------|
| | | 17-24 | 25-39 | 40-54 | 55-64 | 65+ | | | | | | |
| Συμφωνώ | 10,7 | 13,6 | 8,1 | 8,7 | 9,4 | 9,5 | 10,7 | 16 | 10,9 | 10,5 | 9,2 | 18,1 |
| Μάλλον συμφωνώ | 11,4 | 12,6 | 10,2 | 11,7 | 10,1 | 12,2 | 10,7 | 12,5 | 14,5 | 8,9 | 11,9 | 16,2 |
| Μάλλον διαφωνώ | 16,2 | 16 | 16,4 | 31,3 | 14,5 | 14,4 | 14,7 | 14 | 7,4 | 17,4 | 16,5 | 16 |
| Διαφωνώ | 57,4 | 54,9 | 59,8 | 45,1 | 64,3 | 58,9 | 59,1 | 50,9 | 61,3 | 58,9 | 58,3 | 45,3 |
| Συμφωνώ/Μάλλον συμφωνώ | 22,1 | 26,2 | 18,3 | 20,3 | 19,5 | 21,6 | 21,5 | 28,5 | 25,4 | 19,4 | 21,1 | 34,3 |
| Μάλλον διαφωνώ/Διαφωνώ | 73,6 | 70,9 | 76,1 | 76,5 | 78,7 | 73,3 | 73,8 | 64,9 | 68,6 | 76,3 | 74,8 | 61,3 |
| Δ.Ξ./Δ.Α | 4,3 | 2,9 | 5,5 | 3,2 | 1,8 | 5,1 | 4,8 | 6,5 | 6 | 4,3 | 4,1 | 4,4 |

| | Ετήσιο Εισόδημα | | | | | | Δ.Α. |
|------------------------|-----------------|---------------|-----------------|-----------------|-----------------|-----------|------|
| | < 500 € | 501 - 1.000 € | 1.001 - 1.500 € | 1.501 - 2.000 € | 2.001 - 3.000 € | > 3.001 € | |
| Συμφωνώ | 6,9 | 9,5 | 13,7 | 21 | 16,8 | 4,7 | 10,4 |
| Μάλλον συμφωνώ | 12 | 13 | 12,5 | 7,5 | 11,9 | 5,8 | 8,7 |
| Μάλλον διαφωνώ | 13,7 | 15,3 | 17,4 | 13,3 | 15,2 | 19 | 18,9 |
| Διαφωνώ | 64,6 | 58,4 | 52,1 | 49,2 | 56,1 | 66,6 | 56,3 |
| Συμφωνώ/Μάλλον συμφωνώ | 18,9 | 22,5 | 26,2 | 28,5 | 28,8 | 10,4 | 19,1 |
| Μάλλον διαφωνώ/Διαφωνώ | 78,3 | 73,7 | 69,5 | 62,5 | 71,2 | 85,6 | 75,2 |
| Δ.Ξ./Δ.Α | 2,8 | 3,7 | 4,3 | 9,1 | 0 | 4 | 5,7 |

| | Κατηγορίες Οικονομικών | | | | | | | | | |
|------------------------|------------------------|------------------|--------|--------|----------|--------------------|-------------------------------|---------|--------------|---------|
| | ΔΗΜΟΣΙΟΣ ΥΠΑΛΛ. | ΙΔΙΩΤΙΚΟΣ ΥΠΑΛΛ. | Ε.Ε.Τ. | Ε.Ε.Ε. | ΕΠΙΧΕΙΡ. | ΑΓΡΟΤΗΣ / ΚΤΗΝΟΤΡ. | ΦΟΙΤΗΤΗΣ / ΣΠΟΥΔΑΣΤ. / ΜΑΘΗΤ. | ΟΙΚΙΑΚΑ | ΣΥΝΤΑΞΙΟΥΧΟΣ | ΑΝΕΡΓΟΣ |
| Συμφωνώ | 10,9 | 11,7 | 9,8 | 8,9 | 12,7 | 18,6 | 6,3 | 7,7 | 13,7 | 6,4 |
| Μάλλον συμφωνώ | 14,1 | 11,9 | 10 | 17,5 | 9,6 | 0 | 16,7 | 5,4 | 12,8 | 6,7 |
| Μάλλον διαφωνώ | 19,2 | 16,8 | 14,3 | 14,8 | 15,5 | 6,3 | 35,7 | 11 | 12,1 | 18,3 |
| Διαφωνώ | 51,4 | 56,9 | 62,2 | 56,1 | 57,9 | 75,1 | 39,3 | 68,4 | 55,7 | 64,8 |
| Συμφωνώ/Μάλλον συμφωνώ | 25 | 23,6 | 19,8 | 26,4 | 22,3 | 18,6 | 23 | 13 | 26,5 | 13,1 |
| Μάλλον διαφωνώ/Διαφωνώ | 70,6 | 73,7 | 76,5 | 70,9 | 73,4 | 81,4 | 75 | 79,4 | 67,9 | 83,1 |
| Δ.Ξ./Δ.Α | 4,3 | 2,7 | 3,8 | 2,7 | 4,3 | 0 | 2 | 7,5 | 5,7 | 3,7 |

| | ΑΝΩΤΕΡΗ > ΜΕΣΙΑΙΑ | | | ΠΕΡΙΦΕΡΕΙΕΣ | | | | | | | | | |
|------------------------|-------------------|--------------------|--------|-------------|-------|---------|---------------------|------------|-------|--------|-------|----------|------|
| | ΜΕΣΙΑΙΑ ΤΑΞΗ | ΚΑΤΩΤΕΡΗ > ΜΕΣΙΑΙΑ | ΑΤΤΙΚΗ | ΜΑΚΕΔΟΝΙΑ | ΘΡΑΚΗ | ΗΠΕΙΡΟΣ | ΣΤ. ΕΛΛΑΔΑ & ΕΥΒΟΙΑ | ΠΕΛ/ ΝΗΣΟΣ | ΚΡΗΤΗ | ΑΙΓΑΙΟ | ΙΟΝΙΟ | ΘΕΣΣΑΛΙΑ | |
| Συμφωνώ | 23,1 | 11,8 | 7,8 | 10,9 | 8,9 | 9,6 | 10,8 | 15 | 12,1 | 9,9 | 18,5 | 12,1 | 4,5 |
| Μάλλον συμφωνώ | 15,5 | 13,1 | 7,9 | 10,9 | 10,2 | 26,9 | 10,5 | 8 | 13,3 | 8,7 | 5 | 15,2 | 17,3 |
| Μάλλον διαφωνώ | 10,6 | 16,1 | 17,1 | 18,8 | 15,5 | 17,2 | 9,7 | 17 | 10,3 | 23,1 | 12,3 | 7,7 | 15,5 |
| Διαφωνώ | 40,4 | 54,4 | 64,9 | 54,6 | 62,4 | 46,3 | 53,8 | 56 | 59,4 | 52,7 | 60,8 | 58,3 | 61,8 |
| Συμφωνώ/Μάλλον συμφωνώ | 38,6 | 24,9 | 15,7 | 21,8 | 19,1 | 36,5 | 21,3 | 23 | 25,5 | 18,7 | 23,5 | 27,3 | 21,8 |
| Μάλλον διαφωνώ/Διαφωνώ | 50,9 | 70,5 | 82 | 73,4 | 77,9 | 63,5 | 63,5 | 73 | 69,7 | 75,9 | 73,1 | 66 | 77,2 |
| Δ.Ξ./Δ.Α | 10,5 | 4,6 | 2,3 | 4,8 | 3 | 0 | 15,2 | 4 | 4,9 | 5,5 | 3,4 | 6,7 | 1 |

| | ΣΥΡΙΖΑ | | ΝΔ | Χρυσή Αυγή | ΠΑΣΟΚ - Δημοκρατική Συμπράταξη | ΚΚΕ | Το Ποτάμι | Ανεξάρτητοι Έλληνες | Ένωση Κεντρώων |
|------------------------|--------|------|------|------------|--------------------------------|------|-----------|---------------------|----------------|
| | 1 | 2 | | | | | | | |
| Συμφωνώ | 10,9 | 17,9 | 9,4 | 15,1 | 3,8 | 13,5 | 12,3 | 8,7 | |
| Μάλλον συμφωνώ | 11,5 | 13,9 | 4,5 | 18,1 | 7,5 | 19,8 | 10,9 | 7,2 | |
| Μάλλον διαφωνώ | 15 | 13 | 10,5 | 23,3 | 11,1 | 24,3 | 11,3 | 20,7 | |
| Διαφωνώ | 57,5 | 52 | 73,3 | 39,3 | 73,6 | 35,1 | 61,2 | 59,7 | |
| Συμφωνώ/Μάλλον συμφωνώ | 22,5 | 31,7 | 13,9 | 33,2 | 11,3 | 33,3 | 23,1 | 16 | |
| Μάλλον διαφωνώ/Διαφωνώ | 72,5 | 65 | 83,7 | 62,6 | 84,7 | 59,5 | 72,6 | 80,4 | |
| Δ.Ξ./Δ.Α | 5,1 | 3,3 | 2,4 | 4,2 | 4 | 7,2 | 4,3 | 3,6 | |

| | Ποσοστά απαντήσεων | | | | | | | | Δ.Ξ. / Δ.Α. |
|------------------------|--------------------|----------|----------------|--------|-------------|-------|------------|--------------------------------------|-------------|
| | Άκρα αριστερά | Αριστερά | Κεντροαριστερά | Κέντρο | Κεντροδεξιά | Δεξιά | Άκρα δεξιά | Δεν με εκφράζει ο άξονας (αυθόρμητα) | |
| Συμφωνώ | 5,9 | 6,3 | 12,8 | 11,5 | 13,1 | 14,2 | 13,7 | 4,7 | 8,8 |
| Μάλλον συμφωνώ | 0 | 8,4 | 15,7 | 12,6 | 13,4 | 11,4 | 5,1 | 8,6 | 4,6 |
| Μάλλον διαφωνώ | 6,1 | 8,6 | 21,7 | 19,1 | 18,3 | 11,4 | 12,2 | 10,4 | 21,6 |
| Διαφωνώ | 81,8 | 72,5 | 47,2 | 52,9 | 52,6 | 61,5 | 62,6 | 69,6 | 48,6 |
| Συμφωνώ/Μάλλον συμφωνώ | 5,9 | 14,6 | 28,5 | 24,1 | 26,5 | 25,5 | 18,8 | 13,3 | 13,5 |
| Μάλλον διαφωνώ/Διαφωνώ | 88 | 81,1 | 69 | 72,1 | 70,8 | 72,9 | 74,7 | 79,9 | 70,2 |
| Δ.Ξ./Δ.Α | 6,1 | 4,3 | 2,5 | 3,8 | 2,7 | 1,6 | 6,5 | 6,8 | 16,3 |

| | Ποσοστά απαντήσεων | | | |
|------------------------|--------------------|----------------------|--------------------------------|-------------------|
| | ΔΕΝ ΤΑ ΒΓΑΖΩ ΠΕΡΑ | ΜΕ ΜΕΓΑΛΕΣ ΔΥΣΚΟΛΙΕΣ | ΔΕΝ ΜΟΥ ΜΕΝΟΥΝ ΠΟΛΛΑ ΣΤΗΝ ΑΚΡΗ | ΑΝΕΤΟΣ ΟΙΚΟΝΟΜΙΚΑ |
| Συμφωνώ | 3,7 | 9,6 | 12,2 | 19,1 |
| Μάλλον συμφωνώ | 7,8 | 8,9 | 13,5 | 16,4 |
| Μάλλον διαφωνώ | 13,5 | 15,6 | 18 | 11,6 |
| Διαφωνώ | 67,3 | 63,2 | 52 | 42,9 |
| Συμφωνώ/Μάλλον συμφωνώ | 11,5 | 18,5 | 25,6 | 35,5 |
| Μάλλον διαφωνώ/Διαφωνώ | 80,8 | 78,8 | 70,1 | 54,6 |
| Δ.Ξ./Δ.Α | 7,7 | 2,7 | 4,3 | 9,9 |

| | Ποσοστά απαντήσεων | |
|------------------------|--------------------|-----------------|
| | Δημοψήφισμα/Όχι | Δημοψήφισμα/Ναι |
| Συμφωνώ | 8,6 | 15,3 |
| Μάλλον συμφωνώ | 7,4 | 18,9 |
| Μάλλον διαφωνώ | 14,7 | 15,3 |
| Διαφωνώ | 66,5 | 46,2 |
| Συμφωνώ/Μάλλον συμφωνώ | 16 | 34,2 |
| Μάλλον διαφωνώ/Διαφωνώ | 81,2 | 61,6 |
| Δ.Ξ./Δ.Α | 2,8 | 4,2 |

Πίνακας Α32.7: Με τα μνημόνια υποχρεωθήκαμε να κάνουμε μεταρρυθμίσεις που δεν θα κάναμε ποτέ από μόνοι μας

| | ΣΥΝΟΛΟ | ΑΝΔΡΑΣ ΓΥΝΑΙΚΑ | | Ηλικιακή Ομάδα | | | | | Α' ΒΑΘΜΙΑ | Β' ΒΑΘΜΙΑ | Γ' ΒΑΘΜΙΑ | ΜΕΤΑΠΤ. / ΔΙΔΑΚΤ. |
|------------------------|--------|----------------|-------|----------------|-------|------|------|------|-----------|-----------|-----------|-------------------|
| | | 17-24 | 25-39 | 40-54 | 55-64 | 65+ | | | | | | |
| Συμφωνώ | 62,7 | 64,9 | 60,7 | 57 | 63,1 | 67,9 | 59,9 | 60,4 | 53,1 | 60,8 | 64,6 | 67,7 |
| Μάλλον συμφωνώ | 16,9 | 15,5 | 18,3 | 24,5 | 15 | 14,6 | 18,8 | 17 | 14,6 | 16,9 | 17,3 | 17,2 |
| Μάλλον διαφωνώ | 4 | 4,4 | 3,5 | 6,6 | 6,1 | 2,2 | 2,8 | 3,5 | 2,5 | 4,2 | 3,8 | 4,3 |
| Διαφωνώ | 14,6 | 13,7 | 15,6 | 9,8 | 15,1 | 13,4 | 16,2 | 17,3 | 26,3 | 16,7 | 12,3 | 10,1 |
| Συμφωνώ/Μάλλον συμφωνώ | 79,7 | 80,4 | 79 | 81,5 | 78 | 82,5 | 78,6 | 77,5 | 67,6 | 77,7 | 81,9 | 84,9 |
| Μάλλον διαφωνώ/Διαφωνώ | 18,6 | 18,1 | 19,1 | 16,4 | 21,2 | 15,6 | 19 | 20,8 | 28,8 | 20,9 | 16,1 | 14,4 |
| Δ.Ξ./Δ.Α | 1,7 | 1,5 | 1,9 | 2,1 | 0,7 | 1,9 | 2,4 | 1,8 | 3,5 | 1,4 | 2 | 0,7 |

| | < 500 € | | 501 - 1.000 € | | 1.001 - 1.500 € | | 1.501 - 2.000 € | | 2.001 - 3.000 € | | > 3.001 € | | Δ.Α. |
|------------------------|---------|----------------|----------------|---------|------------------------|------------------------|-----------------|--|-----------------|--|-----------|--|------|
| | Συμφωνώ | Μάλλον συμφωνώ | Μάλλον διαφωνώ | Διαφωνώ | Συμφωνώ/Μάλλον συμφωνώ | Μάλλον διαφωνώ/Διαφωνώ | Δ.Ξ./Δ.Α | | | | | | |
| Συμφωνώ | 59,7 | 65,7 | 67,6 | 66,6 | 71,2 | 70,4 | 53,9 | | | | | | |
| Μάλλον συμφωνώ | 16,1 | 12,8 | 17,5 | 13,9 | 7,8 | 10,1 | 25,2 | | | | | | |
| Μάλλον διαφωνώ | 4,5 | 3,2 | 4,4 | 3,6 | 5,2 | 9,7 | 3,7 | | | | | | |
| Διαφωνώ | 18,5 | 15,7 | 10,6 | 14,2 | 15,9 | 4,3 | 14,7 | | | | | | |
| Συμφωνώ/Μάλλον συμφωνώ | 75,8 | 78,5 | 85,1 | 80,6 | 79 | 80,5 | 79,1 | | | | | | |
| Μάλλον διαφωνώ/Διαφωνώ | 23 | 18,9 | 14,9 | 17,8 | 21 | 14 | 18,4 | | | | | | |
| Δ.Ξ./Δ.Α | 1,2 | 2,6 | 0 | 1,6 | 0 | 5,5 | 2,5 | | | | | | |

| | ΔΗΜΟΣΙΟΣ ΥΠΑΛΛ. | | ΙΔΙΩΤΙΚΟΣ ΥΠΑΛΛ. | | Ε.Ε.Τ. | | Ε.Ε.Ε. | | ΕΠΙΧΕΙΡ. | | ΑΓΡΟΤΗΣ / ΚΤΗΝΟΤΡ. | | ΦΟΙΤΗΤΗΣ / ΣΠΟΥΔΑΣΤ. / ΜΑΘΗΤ. | | ΟΙΚΙΑΚΑ | | ΣΥΝΤΑΞΙΟΥΧΟΣ | | ΑΝΕΡΓΟΣ | |
|------------------------|-----------------|----------------|------------------|---------|------------------------|------------------------|----------|------|----------|------|--------------------|--|-------------------------------|--|---------|--|--------------|--|---------|--|
| | Συμφωνώ | Μάλλον συμφωνώ | Μάλλον διαφωνώ | Διαφωνώ | Συμφωνώ/Μάλλον συμφωνώ | Μάλλον διαφωνώ/Διαφωνώ | Δ.Ξ./Δ.Α | | | | | | | | | | | | | |
| Συμφωνώ | 71,4 | 66,8 | 66,7 | 68 | 54,7 | 63,6 | 41,9 | 54 | 61,2 | 63,2 | | | | | | | | | | |
| Μάλλον συμφωνώ | 16,8 | 13,1 | 14,4 | 12,6 | 18,4 | 11,9 | 39,3 | 19,2 | 16,9 | 15,4 | | | | | | | | | | |
| Μάλλον διαφωνώ | 4,3 | 3,8 | 6 | 1,6 | 8,1 | 0 | 6,3 | 0,9 | 3,8 | 4,7 | | | | | | | | | | |
| Διαφωνώ | 6,9 | 14,8 | 11,9 | 17,8 | 16,6 | 12,4 | 8,3 | 23,3 | 16,5 | 14,5 | | | | | | | | | | |
| Συμφωνώ/Μάλλον συμφωνώ | 88,2 | 79,9 | 81,1 | 80,6 | 73,1 | 75,5 | 81,2 | 73,2 | 78,1 | 78,6 | | | | | | | | | | |
| Μάλλον διαφωνώ/Διαφωνώ | 11,3 | 18,7 | 17,8 | 19,4 | 24,7 | 12,4 | 14,6 | 24,2 | 20,3 | 19,2 | | | | | | | | | | |
| Δ.Ξ./Δ.Α | 0,6 | 1,5 | 1 | 0 | 2,2 | 12,1 | 4,1 | 2,6 | 1,6 | 2,1 | | | | | | | | | | |

| | ΑΝΩΤΕΡΗ > ΜΕΣΙΑΙΑ | | | ΜΕΣΙΑΙΑ ΤΑΞΗ | | | ΚΑΤΩΤΕΡΗ > ΜΕΣΙΑΙΑ | | | ΑΤΤΙΚΗ | | ΜΑΚΕΔΟΝΙΑ | | ΘΡΑΚΗ | | ΗΠΕΙΡΟΣ | | ΣΤ. ΕΛΛΑΔΑ & ΕΥΒΟΙΑ | | ΠΕΛ/ ΝΗΣΟΣ | | ΚΡΗΤΗ | | ΑΙΓΑΙΟ | | ΙΟΝΙΟ | | ΘΕΣΣΑΛΙΑ | |
|------------------------|-------------------|----------------|----------------|--------------|------------------------|------------------------|--------------------|------|------|--------|------|-----------|------|-------|--|---------|--|---------------------|--|------------|--|-------|--|--------|--|-------|--|----------|--|
| | Συμφωνώ | Μάλλον συμφωνώ | Μάλλον διαφωνώ | Διαφωνώ | Συμφωνώ/Μάλλον συμφωνώ | Μάλλον διαφωνώ/Διαφωνώ | Δ.Ξ./Δ.Α | | | | | | | | | | | | | | | | | | | | | | |
| Συμφωνώ | 68,7 | 64,6 | 58,1 | 61 | 65,2 | 74,7 | 38,3 | 63,2 | 64,7 | 56,2 | 72,3 | 62,8 | 65 | | | | | | | | | | | | | | | | |
| Μάλλον συμφωνώ | 9,9 | 18,8 | 14,8 | 16,8 | 15,9 | 18,7 | 15,2 | 15,9 | 19 | 16,5 | 17,3 | 22 | 17,4 | | | | | | | | | | | | | | | | |
| Μάλλον διαφωνώ | 3,8 | 2,9 | 6,2 | 5,8 | 2,6 | 2 | 2,6 | 4,9 | 4,1 | 4,3 | 1,5 | 0 | 2 | | | | | | | | | | | | | | | | |
| Διαφωνώ | 13,3 | 12 | 19,2 | 14,9 | 14,4 | 4,6 | 38,6 | 15,9 | 10,6 | 18,9 | 6 | 15,2 | 14,5 | | | | | | | | | | | | | | | | |
| Συμφωνώ/Μάλλον συμφωνώ | 78,6 | 83,4 | 72,9 | 77,8 | 81,1 | 93,4 | 53,6 | 79,2 | 83,7 | 72,7 | 89,6 | 84,8 | 82,4 | | | | | | | | | | | | | | | | |
| Μάλλον διαφωνώ/Διαφωνώ | 17,1 | 14,9 | 25,5 | 20,7 | 17 | 6,6 | 41,2 | 20,8 | 14,7 | 23,2 | 7,5 | 15,2 | 16,5 | | | | | | | | | | | | | | | | |
| Δ.Ξ./Δ.Α | 4,3 | 1,7 | 1,7 | 1,5 | 1,9 | 0 | 5,2 | 0 | 1,6 | 4,1 | 2,9 | 0 | 1,1 | | | | | | | | | | | | | | | | |

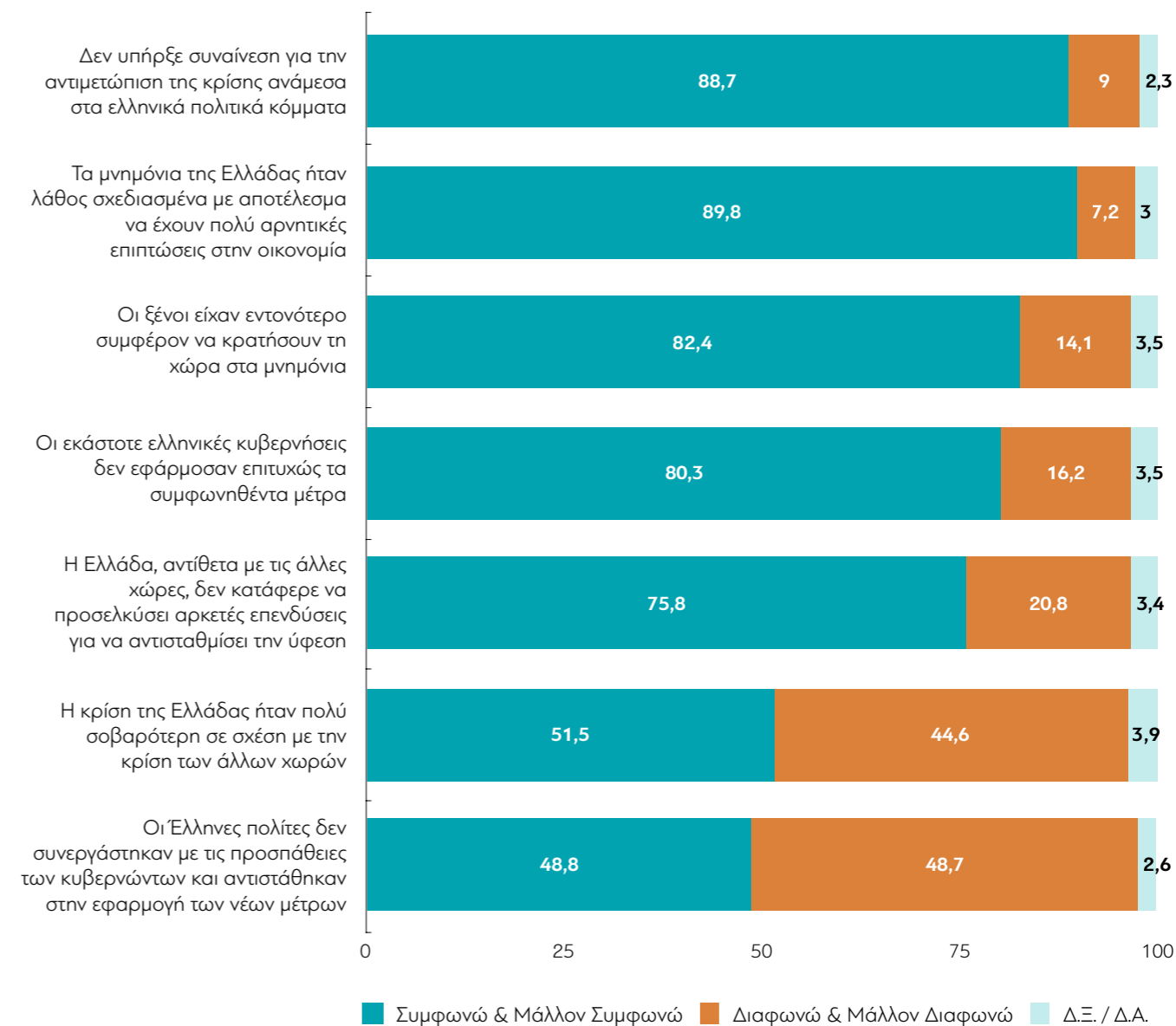
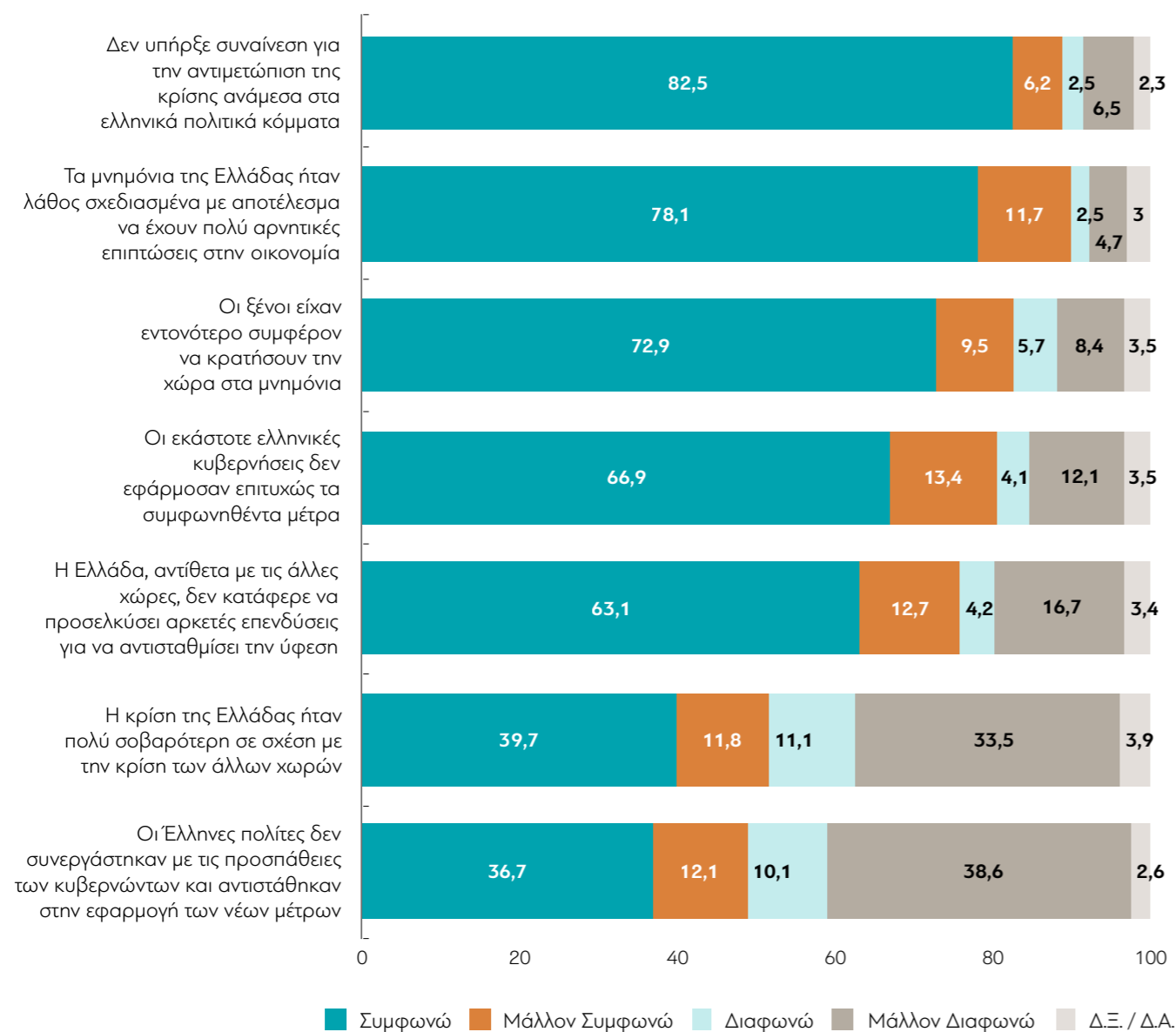
| | ΣΥΡΙΖΑ | | ΝΔ | | Χρυσή Αυγή | | ΠΑΣΟΚ - Δημοκρατική Συμπράταξη | | ΚΚΕ | | Το Ποτάμι | | Ανεξάρτητοι Έλληνες | | Ένωση Κεντρώων | |
|------------------------|---------|----------------|----------------|---------|------------------------|------------------------|--------------------------------|------|-----|--|-----------|--|---------------------|--|----------------|--|
| | Συμφωνώ | Μάλλον συμφωνώ | Μάλλον διαφωνώ | Διαφωνώ | Συμφωνώ/Μάλλον συμφωνώ | Μάλλον διαφωνώ/Διαφωνώ | Δ.Ξ./Δ.Α | | | | | | | | | |
| Συμφωνώ | 63 | 69,3 | 58,8 | 62,7 | 56,8 | 70 | 69,3 | 69,8 | | | | | | | | |
| Μάλλον συμφωνώ | 17,6 | 15,4 | 12,1 | 17,3 | 10,2 | 20,8 | 7,2 | 10,9 | | | | | | | | |
| Μάλλον διαφωνώ | 3,4 | 2,2 | 2,8 | 3,5 | 4,6 | 0 | 8,3 | 3,9 | | | | | | | | |
| Διαφωνώ | 14,7 | 11,9 | 23,8 | 13,6 | 26,6 | 9,1 | 15,3 | 15,4 | | | | | | | | |
| Συμφωνώ/Μάλλον συμφωνώ | 80,6 | 84,7 | 71 | 80 | 67,1 | 90,9 | 76,5 | 80,7 | | | | | | | | |
| Μάλλον διαφωνώ/Διαφωνώ | 18,1 | 14 | 26,6 | 17,1 | 31,1 | 9,1 | 23,5 | 19,3 | | | | | | | | |
| Δ.Ξ./Δ.Α | 1,2 | 1,2 | 2,4 | 3 | 1,8 | 0 | 0 | 0 | | | | | | | | |

| | Άκρα αριστερά | | Αριστερά | | Κεντροαριστερά | | Κέντρο | | Κεντροδεξιά | | Δεξιά | | Άκρα δεξιά | | Δεν με εκφράζει ο άξονας (αυθόρμητα) | | Δ.Ξ. / Δ.Α. | |
|------------------------|---------------|----------------|----------------|---------|------------------------|------------------------|----------|------|-------------|--|-------|--|------------|--|--------------------------------------|--|-------------|--|
| | Συμφωνώ | Μάλλον συμφωνώ | Μάλλον διαφωνώ | Διαφωνώ | Συμφωνώ/Μάλλον συμφωνώ | Μάλλον διαφωνώ/Διαφωνώ | Δ.Ξ./Δ.Α | | | | | | | | | | | |
| Συμφωνώ | 70,5 | 46,7 | 63,4 | 64,5 | 70,7 | 62,1 | 65,2 | 63,7 | 43,1 | | | | | | | | | |
| Μάλλον συμφωνώ | 7,9 | 18,5 | 20,5 | 19,2 | 16,1 | 11,7 | 11,6 | 14,5 | 16,9 | | | | | | | | | |
| Μάλλον διαφωνώ | 0 | 8,3 | 4,5 | 1,6 | 3,7 | 4,2 | 5,3 | 4,1 | 8,6 | | | | | | | | | |
| Διαφωνώ | 21,7 | 26,5 | 11,6 | 12,3 | 9,1 | 19,8 | 15,7 | 14,8 | 24,3 | | | | | | | | | |
| Συμφωνώ/Μάλλον συμφωνώ | 78,3 | 65,2 | 83,8 | 83,7 | 86,8 | 73,8 | 76,7 | 78,2 | 59,9 | | | | | | | | | |
| Μάλλον διαφωνώ/Διαφωνώ | 21,7 | 34,8 | 16,2 | 13,9 | 12,8 | 24 | 21 | 18,9 | 32,9 | | | | | | | | | |
| Δ.Ξ./Δ.Α | 0 | 0 | 0 | 2,4 | 0,4 | 2,2 | 2,3 | 2,9 | 7,2 | | | | | | | | | |

| | ΔΕΝ ΤΑ ΒΓΑΖΩ ΠΕΡΑ | | ΜΕ ΜΕΓΑΛΕΣ ΔΥΣΚΟΛΙΕΣ | | ΔΕΝ ΜΟΥ ΜΕΝΟΥΝ ΠΟΛΛΑ ΣΤΗΝ ΑΚΡΗ | | ΑΝΕΤΟΣ ΟΙΚΟΝΟΜΙΚΑ | |
|------------------------|-------------------|----------------|----------------------|---------|--------------------------------|------------------------|-------------------|--|
| | Συμφωνώ | Μάλλον συμφωνώ | Μάλλον διαφωνώ | Διαφωνώ | Συμφωνώ/Μάλλον συμφωνώ | Μάλλον διαφωνώ/Διαφωνώ | Δ.Ξ./Δ.Α | |
| Συμφωνώ | 58,4 | 60,2 | 65,9 | 59,2 | | | | |
| Μάλλον συμφωνώ | 10,7 | 16,2 | 18,5 | 22,6 | | | | |
| Μάλλον διαφωνώ | 6,6 | 4,4 | 3,1 | 4,9 | | | | |
| Διαφωνώ | 19,9 | 17,7 | 11,2 | 12,2 | | | | |
| Συμφωνώ/Μάλλον συμφωνώ | 69,2 | 76,5 | 84,3 | 81,7 | | | | |
| Μάλλον διαφωνώ/Διαφωνώ | 26,5 | 22 | 14,2 | 17,1 | | | | |
| Δ.Ξ./Δ.Α | 4,3 | 1,5 | 1,4 | 1,2 | | | | |

| | Δημοψήφισμα/Όχι | | Δημοψήφισμα/Ναι | |
|------------------------|-----------------|----------------|-----------------|---------|
| | Συμφωνώ | Μάλλον συμφωνώ | Μάλλον διαφωνώ | Διαφωνώ |
| Συμφωνώ | 60,6 | 70,7 | | |
| Μάλλον συμφωνώ | 17 | 15,3 | | |
| Μάλλον διαφωνώ | 3,5 | 3,7 | | |
| Διαφωνώ | 17,6 | 9,4 | | |
| Συμφωνώ/Μάλλον συμφωνώ | 77,6 | 86,1 | | |
| Μάλλον διαφωνώ/Διαφωνώ | 21,1 | 13 | | |
| Δ.Ξ./Δ.Α | 1,3 | 0,9 | | |

A33. Η χώρα μας υποχρεώθηκε να υπογράψει μέχρι τώρα τρία μνημόνια που διήρκεσαν περίπου 10 χρόνια. Άλλες χώρες, όπως Κύπρος, Πορτογαλία, Ιρλανδία βγήκαν σε πολύ συντομότερο διάστημα. Θα σας διαβάσω ορισμένες φράσεις και θα ήθελα να μου πείτε πόσο συμφωνείτε ή διαφωνείτε με την κάθε μια από αυτές:



Πίνακας Α33.1: Η κρίση της Ελλάδας ήταν πολύ σοβαρότερη σε σχέση με την κρίση των άλλων χωρών

| | ΣΥΝΟΛΟ | ΑΝΔΡΑΣ ΓΥΝΑΙΚΑ | | Ηλικιακή Ομάδα | | | | | Βαθμολογία | | | |
|------------------------|--------|----------------|-------|----------------|-------|------|-----------|-----------|------------|-------------------|------|------|
| | | 17-24 | 25-39 | 40-54 | 55-64 | 65+ | Α' ΒΑΘΜΙΑ | Β' ΒΑΘΜΙΑ | Γ' ΒΑΘΜΙΑ | ΜΕΤΑΠΤ. / ΔΙΔΑΚΤ. | | |
| Συμφωνώ | 39,7 | 42,6 | 37 | 27,1 | 32,8 | 39,2 | 44,3 | 52,9 | 56 | 40 | 37,5 | 35,4 |
| Μάλλον συμφωνώ | 11,8 | 10,9 | 12,7 | 10,8 | 12,1 | 12,4 | 12,8 | 10,1 | 6,1 | 12,4 | 10,5 | 19,9 |
| Μάλλον διαφωνώ | 11,1 | 9,5 | 12,5 | 23,7 | 11,3 | 9,5 | 9,5 | 7,4 | 6,1 | 12,3 | 11,1 | 10 |
| Διαφωνώ | 33,5 | 34,1 | 32,9 | 33,2 | 40,4 | 35,2 | 29,8 | 25,2 | 26,7 | 30 | 37,9 | 32,3 |
| Συμφωνώ/Μάλλον συμφωνώ | 51,6 | 53,5 | 49,7 | 37,9 | 44,9 | 51,7 | 57,1 | 63 | 62,1 | 52,3 | 48,1 | 55,3 |
| Διαφωνώ/Μάλλον διαφωνώ | 44,6 | 43,7 | 45,4 | 56,9 | 51,7 | 44,7 | 39,3 | 32,6 | 32,8 | 42,2 | 49 | 42,2 |
| Δ.Ξ./Δ.Α | 3,9 | 2,8 | 4,9 | 5,2 | 3,4 | 3,6 | 3,6 | 4,4 | 5,1 | 5,4 | 2,9 | 2,5 |

| | Ετήσιο Εισόδημα | | | | | | Δ.Α. |
|------------------------|-----------------|---------------|-----------------|-----------------|-----------------|-----------|------|
| | < 500 € | 501 - 1.000 € | 1.001 - 1.500 € | 1.501 - 2.000 € | 2.001 - 3.000 € | > 3.001 € | |
| Συμφωνώ | 42,1 | 41,1 | 41,2 | 38,2 | 43,6 | 23,2 | 35,5 |
| Μάλλον συμφωνώ | 11,7 | 10,4 | 16,3 | 11 | 4 | 5,8 | 10,9 |
| Μάλλον διαφωνώ | 12,4 | 11,5 | 6,8 | 15,3 | 3,5 | 5,8 | 13,7 |
| Διαφωνώ | 30,7 | 33,2 | 34 | 33,8 | 41,5 | 50,8 | 33,7 |
| Συμφωνώ/Μάλλον συμφωνώ | 53,8 | 51,5 | 57,5 | 49,2 | 47,6 | 29 | 46,4 |
| Διαφωνώ/Μάλλον διαφωνώ | 43,1 | 44,7 | 40,7 | 49,2 | 45 | 56,5 | 47,5 |
| Δ.Ξ./Δ.Α | 3,2 | 3,8 | 1,8 | 1,6 | 7,4 | 14,5 | 6,1 |

| | Ποιοτικός Τομέας | | | | | | | | | |
|------------------------|------------------|------------------|--------|--------|----------|--------------------|-------------------------------|---------|--------------|---------|
| | ΔΗΜΟΣΙΟΣ ΥΠΑΛΛ. | ΙΔΙΩΤΙΚΟΣ ΥΠΑΛΛ. | Ε.Ε.Τ. | Ε.Ε.Ε. | ΕΠΙΧΕΙΡ. | ΑΓΡΟΤΗΣ / ΚΤΗΝΟΤΡ. | ΦΟΙΤΗΤΗΣ / ΣΠΟΥΔΑΣΤ. / ΜΑΘΗΤ. | ΟΙΚΙΑΚΑ | ΣΥΝΤΑΞΙΟΥΧΟΣ | ΑΝΕΡΓΟΣ |
| Συμφωνώ | 36,9 | 35,7 | 43,2 | 33,9 | 27,9 | 54,4 | 17 | 38,1 | 48,3 | 42,4 |
| Μάλλον συμφωνώ | 19,1 | 10,4 | 9,8 | 15,6 | 10,2 | 12 | 12,5 | 6,4 | 11,2 | 12,9 |
| Μάλλον διαφωνώ | 8 | 13,5 | 7,4 | 5,2 | 19,5 | 0 | 35,6 | 10,2 | 8,9 | 8,7 |
| Διαφωνώ | 35,4 | 36,4 | 34,7 | 42,8 | 40,1 | 33,6 | 26,9 | 37,7 | 27,8 | 32,2 |
| Συμφωνώ/Μάλλον συμφωνώ | 56 | 46,1 | 53,1 | 49,5 | 38,1 | 66,4 | 29,5 | 44,4 | 59,4 | 55,3 |
| Διαφωνώ/Μάλλον διαφωνώ | 43,4 | 49,9 | 42,1 | 48 | 59,5 | 33,6 | 62,5 | 47,8 | 36,7 | 40,9 |
| Δ.Ξ./Δ.Α | 0,6 | 4 | 4,8 | 2,5 | 2,3 | 0 | 8,1 | 7,7 | 3,9 | 3,8 |

| | ΑΝΩΤΕΡΗ > ΜΕΣΙΑΙΑ | | | Περιοχές | | | | | | | | | |
|------------------------|-------------------|--------------------|--------|-----------|-------|---------|---------------------|------------|-------|--------|-------|----------|------|
| | ΜΕΣΙΑΙΑ ΤΑΞΗ | ΚΑΤΩΤΕΡΗ > ΜΕΣΙΑΙΑ | ΑΤΤΙΚΗ | ΜΑΚΕΔΟΝΙΑ | ΘΡΑΚΗ | ΗΠΕΙΡΟΣ | ΣΤ. ΕΛΛΑΔΑ & ΕΥΒΟΙΑ | ΠΕΛ/ ΝΗΣΟΣ | ΚΡΗΤΗ | ΑΙΓΑΙΟ | ΙΟΝΙΟ | ΘΕΣΣΑΛΙΑ | |
| Συμφωνώ | 42,1 | 39,6 | 40,2 | 40,9 | 39,3 | 33,5 | 24 | 40,9 | 43,9 | 42,6 | 39,8 | 46,1 | 33,7 |
| Μάλλον συμφωνώ | 7,7 | 13,4 | 9,8 | 12,5 | 13,1 | 13,7 | 11,3 | 8,9 | 7,9 | 11,2 | 12,1 | 11 | 13,5 |
| Μάλλον διαφωνώ | 5,5 | 11 | 11,4 | 10,5 | 13,1 | 23,6 | 14,4 | 10,6 | 11,8 | 4,1 | 10,4 | 3,3 | 7,9 |
| Διαφωνώ | 38,9 | 32,8 | 33,6 | 31,4 | 31,6 | 27 | 35,3 | 35,5 | 34,7 | 38 | 35,7 | 39,6 | 41,3 |
| Συμφωνώ/Μάλλον συμφωνώ | 49,7 | 53 | 50 | 53,5 | 52,3 | 47,2 | 35,3 | 49,7 | 51,8 | 53,8 | 51,9 | 57,1 | 47,2 |
| Διαφωνώ/Μάλλον διαφωνώ | 44,4 | 43,8 | 45 | 41,8 | 44,8 | 50,6 | 49,7 | 46,1 | 46,4 | 42,1 | 46,1 | 42,9 | 49,2 |
| Δ.Ξ./Δ.Α | 5,9 | 3,2 | 5 | 4,7 | 2,9 | 2,2 | 15 | 4,2 | 1,8 | 4,1 | 1,9 | 0 | 3,6 |

| | Πολιτική Ομάδα | | | | | | | |
|------------------------|----------------|------|------------|---------------------------------|------|-----------|---------------------|----------------|
| | ΣΥΡΙΖΑ | ΝΔ | Χρυσή Αυγή | ΠΑΣΟΚ - Δημοκρατική Συμπαράταξη | ΚΚΕ | Το Ποτάμι | Ανεξάρτητοι Έλληνες | Ένωση Κεντρώων |
| Συμφωνώ | 47,3 | 44,5 | 36,2 | 47,4 | 33,8 | 36,5 | 17,3 | 28,9 |
| Μάλλον συμφωνώ | 10,3 | 11,6 | 10,8 | 9,6 | 12,8 | 29,6 | 11,6 | 15 |
| Μάλλον διαφωνώ | 9,7 | 8,2 | 7,6 | 14,8 | 15,6 | 7,8 | 11,7 | 17,8 |
| Διαφωνώ | 30,3 | 33,7 | 42,3 | 25,4 | 32,1 | 23,7 | 59,4 | 31 |
| Συμφωνώ/Μάλλον συμφωνώ | 57,6 | 56,1 | 47 | 56,9 | 46,6 | 66,1 | 28,9 | 43,9 |
| Διαφωνώ/Μάλλον διαφωνώ | 39,9 | 41,9 | 50 | 40,2 | 47,7 | 31,6 | 71,1 | 48,8 |
| Δ.Ξ./Δ.Α | 2,5 | 2 | 3,1 | 2,9 | 5,7 | 2,3 | 0 | 7,3 |

| | Ποσοστά απαντήσεων | | | | | | | | Δ.Ξ. / Δ.Α. |
|------------------------|--------------------|----------|----------------|--------|-------------|-------|------------|--------------------------------------|-------------|
| | Άκρα αριστερά | Αριστερά | Κεντροαριστερά | Κέντρο | Κεντροδεξιά | Δεξιά | Άκρα δεξιά | Δεν με εκφράζει ο άξονας (αυθόρμητα) | |
| Συμφωνώ | 47,5 | 46 | 39,8 | 40,4 | 33,9 | 39,3 | 42,1 | 38,9 | 45,3 |
| Μάλλον συμφωνώ | 0 | 12,9 | 13,5 | 13 | 14,8 | 7,7 | 4,8 | 8,9 | 12,5 |
| Μάλλον διαφωνώ | 0 | 6,3 | 9,6 | 10,8 | 14,1 | 15,7 | 7 | 10,5 | 13,3 |
| Διαφωνώ | 46,3 | 34 | 34,3 | 30,5 | 35,6 | 33,8 | 43,2 | 36,4 | 18,5 |
| Συμφωνώ/Μάλλον συμφωνώ | 47,5 | 58,9 | 53,3 | 53,4 | 48,8 | 47 | 46,9 | 47,8 | 57,8 |
| Διαφωνώ/Μάλλον διαφωνώ | 46,3 | 40,3 | 43,9 | 41,3 | 49,7 | 49,5 | 50,2 | 46,9 | 31,8 |
| Δ.Ξ./Δ.Α | 6,1 | 0,8 | 2,8 | 5,3 | 1,5 | 3,5 | 2,9 | 5,4 | 10,4 |

| | ΔΕΝ ΤΑ ΒΓΑΖΩ ΠΕΡΑ | | ΜΕ ΜΕΓΑΛΕΣ ΔΥΣΚΟΛΙΕΣ | | ΔΕΝ ΜΟΥ ΜΕΝΟΥΝ ΠΟΛΛΑ ΣΤΗΝ ΑΚΡΗ | | ΑΝΕΤΟΣ ΟΙΚΟΝΟΜΙΚΑ | |
|------------------------|-------------------|----------------|----------------------|---------|--------------------------------|------------------------|-------------------|--|
| | Συμφωνώ | Μάλλον συμφωνώ | Μάλλον διαφωνώ | Διαφωνώ | Συμφωνώ/Μάλλον συμφωνώ | Διαφωνώ/Μάλλον διαφωνώ | Δ.Ξ./Δ.Α | |
| Συμφωνώ | 51,6 | 38,8 | 38,5 | 40,9 | 4,8 | 12,3 | 13,3 | |
| Μάλλον συμφωνώ | 4,8 | 12,5 | 12,3 | 13,3 | 11,7 | 9,1 | 14,4 | |
| Μάλλον διαφωνώ | 11,7 | 9,1 | 11,8 | 14,4 | 26,4 | 35,9 | 27,7 | |
| Διαφωνώ | 26,4 | 35,9 | 33,5 | 27,7 | 56,4 | 51,3 | 54,2 | |
| Συμφωνώ/Μάλλον συμφωνώ | 56,4 | 51,3 | 50,8 | 54,2 | 38,1 | 44,9 | 42,2 | |
| Διαφωνώ/Μάλλον διαφωνώ | 38,1 | 44,9 | 45,4 | 42,2 | 5,5 | 3,8 | 3,6 | |
| Δ.Ξ./Δ.Α | 5,5 | 3,8 | 3,8 | 3,6 | | | | |

| | Δημοψήφισμα/Όχι | | Δημοψήφισμα/Ναι | |
|------------------------|-----------------|----------------|-----------------|---------|
| | Συμφωνώ | Μάλλον συμφωνώ | Μάλλον διαφωνώ | Διαφωνώ |
| Συμφωνώ | 39,8 | 41,4 | 11 | 14,5 |
| Μάλλον συμφωνώ | 11 | 14,5 | 9,6 | 9,2 |
| Μάλλον διαφωνώ | 9,6 | 9,2 | 36,7 | 32,2 |
| Διαφωνώ | 36,7 | 32,2 | 50,8 | 56 |
| Συμφωνώ/Μάλλον συμφωνώ | 50,8 | 56 | 46,3 | 41,4 |
| Διαφωνώ/Μάλλον διαφωνώ | 46,3 | 41,4 | 2,9 | 2,7 |
| Δ.Ξ./Δ.Α | 2,9 | 2,7 | | |

Πίνακας Α33.2: Οι εκάστοτε ελληνικές κυβερνήσεις δεν εφάρμοσαν επιτυχώς τα συμφωνηθέντα μέτρα

| | ΣΥΝΟΛΟ | ΑΝΔΡΑΣ ΓΥΝΑΙΚΑ | | 17-24 | 25-39 | 40-54 | 55-64 | 65 + | Α' ΒΑΘΜΙΑ | Β' ΒΑΘΜΙΑ | Γ' ΒΑΘΜΙΑ | ΜΕΤΑΠΤ. / ΔΙΔΑΚΤ. |
|------------------------|--------|----------------|------|-------|-------|-------|-------|------|-----------|-----------|-----------|-------------------|
| | | | | | | | | | | | | |
| Συμφωνώ | 66,9 | 67,5 | 66,3 | 54,6 | 67,2 | 66,1 | 66,7 | 75,2 | 70,2 | 65,8 | 66,1 | 71,6 |
| Μάλλον συμφωνώ | 13,4 | 12,2 | 14,5 | 20,5 | 11,6 | 13,4 | 16,7 | 8,3 | 7,3 | 13,6 | 13,9 | 13,3 |
| Μάλλον διαφωνώ | 4,1 | 3 | 5,1 | 5,5 | 6,8 | 3,6 | 2,8 | 1,7 | 2,3 | 4,9 | 4 | 3,3 |
| Διαφωνώ | 12,1 | 14,4 | 9,9 | 9,9 | 13,3 | 13,3 | 11,5 | 10,4 | 15,5 | 10,7 | 13,3 | 10,4 |
| Συμφωνώ/Μάλλον συμφωνώ | 80,3 | 79,7 | 80,8 | 75,1 | 78,7 | 79,5 | 83,4 | 83,5 | 77,5 | 79,4 | 80 | 84,9 |
| Διαφωνώ/Μάλλον διαφωνώ | 16,2 | 17,4 | 15,1 | 15,4 | 20,1 | 17 | 14,2 | 12,1 | 17,8 | 15,6 | 17,4 | 13,7 |
| Δ.Ξ./Δ.Α | 3,5 | 2,9 | 4,1 | 9,5 | 1,1 | 3,6 | 2,4 | 4,4 | 4,7 | 5 | 2,6 | 1,4 |

| | < 500 € | 501 - 1.000 € | 1.001 - 1.500 € | 1.501 - 2.000 € | 2.001 - 3.000 € | > 3.001 € | Δ.Α. |
|------------------------|---------|---------------|-----------------|-----------------|-----------------|-----------|------|
| | | | | | | | |
| Συμφωνώ | 63,9 | 68,9 | 69,5 | 73,8 | 66,3 | 71,4 | 62 |
| Μάλλον συμφωνώ | 12,5 | 13,7 | 10,2 | 14,9 | 15,5 | 10,1 | 16,6 |
| Μάλλον διαφωνώ | 4,3 | 5 | 2 | 2 | 9,9 | 14,2 | 3,9 |
| Διαφωνώ | 15,6 | 10,2 | 15,5 | 7,7 | 4,8 | 4,3 | 10,7 |
| Συμφωνώ/Μάλλον συμφωνώ | 76,4 | 82,6 | 79,7 | 88,7 | 81,8 | 81,5 | 78,6 |
| Διαφωνώ/Μάλλον διαφωνώ | 19,9 | 15,3 | 17,5 | 9,7 | 14,7 | 18,5 | 14,6 |
| Δ.Ξ./Δ.Α | 3,7 | 2,1 | 2,8 | 1,6 | 3,5 | 0 | 6,8 |

| | ΔΗΜΟΣΙΟΣ ΥΠΑΛΛ. | ΙΔΙΩΤΙΚΟΣ ΥΠΑΛΛ. | Ε.Ε.Τ. | Ε.Ε.Ε. | ΕΠΙΧΕΙΡ. | ΑΓΡΟΤΗΣ / ΚΤΗΝΟΤΡ. | ΦΟΙΤΗΤΗΣ / ΣΠΟΥΔΑΣΤ. / ΜΑΘΗΤ. | ΟΙΚΙΑΚΑ | ΣΥΝΤΑΞΙΟΥΧΟΣ | ΑΝΕΡΓΟΣ |
|------------------------|-----------------|------------------|--------|--------|----------|--------------------|-------------------------------|---------|--------------|---------|
| | | | | | | | | | | |
| Συμφωνώ | 65,1 | 66 | 67,3 | 60,6 | 71,2 | 81,9 | 58,3 | 64,2 | 73,4 | 64,8 |
| Μάλλον συμφωνώ | 16,6 | 11,5 | 12,8 | 13 | 13,9 | 12 | 25,1 | 11,3 | 10,7 | 16,3 |
| Μάλλον διαφωνώ | 4,9 | 6,4 | 5 | 6,7 | 5,9 | 0 | 2,2 | 4,8 | 2,2 | 0,9 |
| Διαφωνώ | 11,7 | 13,2 | 11,2 | 17,1 | 9,1 | 6,1 | 4,3 | 14,4 | 10,8 | 15,4 |
| Συμφωνώ/Μάλλον συμφωνώ | 81,7 | 77,5 | 80 | 73,5 | 85,1 | 93,9 | 83,3 | 75,5 | 84,1 | 81,1 |
| Διαφωνώ/Μάλλον διαφωνώ | 16,6 | 19,6 | 16,2 | 23,7 | 14,9 | 6,1 | 6,5 | 19,3 | 13 | 16,3 |
| Δ.Ξ./Δ.Α | 1,7 | 2,9 | 3,7 | 2,7 | 0 | 0 | 10,1 | 5,3 | 2,9 | 2,6 |

| | ΑΝΩΤΕΡΗ > ΜΕΣΙΑΙΑ | ΜΕΣΙΑΙΑ ΤΑΞΗ | ΚΑΤΩΤΕΡΗ > ΜΕΣΙΑΙΑ | ΑΤΤΙΚΗ | ΜΑΚΕΔΟΝΙΑ | ΘΡΑΚΗ | ΗΠΕΙΡΟΣ | ΣΤ. ΕΛΛΑΔΑ & ΕΥΒΟΙΑ | ΠΕΛ/ ΝΗΣΙΟΣ | ΚΡΗΤΗ | ΑΙΓΑΙΟ | ΙΟΝΙΟ | ΘΕΣΣΑΛΙΑ |
|------------------------|-------------------|--------------|--------------------|--------|-----------|-------|---------|---------------------|-------------|-------|--------|-------|----------|
| | | | | | | | | | | | | | |
| Συμφωνώ | 73,3 | 67,3 | 66,4 | 64,2 | 71,8 | 71,5 | 47,8 | 70,7 | 68,4 | 70,6 | 61,9 | 77 | 62,3 |
| Μάλλον συμφωνώ | 11 | 14,2 | 12,3 | 13,5 | 13,8 | 13,3 | 20,6 | 12 | 9,2 | 9,7 | 11,8 | 11,8 | 20,4 |
| Μάλλον διαφωνώ | 8,2 | 4,1 | 4,1 | 4,5 | 2,4 | 2,2 | 2,7 | 5,9 | 5,1 | 5,8 | 7,2 | 3,2 | 2,6 |
| Διαφωνώ | 5,1 | 11,4 | 13,7 | 14,5 | 10,5 | 7 | 10,8 | 9 | 12,7 | 9,7 | 14,6 | 4,5 | 13,1 |
| Συμφωνώ/Μάλλον συμφωνώ | 84,3 | 81,4 | 78,8 | 77,7 | 85,6 | 84,8 | 68,3 | 82,8 | 77,6 | 80,4 | 73,7 | 88,9 | 82,7 |
| Διαφωνώ/Μάλλον διαφωνώ | 13,3 | 15,5 | 17,8 | 19 | 12,9 | 9,2 | 13,5 | 15 | 17,8 | 15,5 | 21,8 | 7,7 | 15,7 |
| Δ.Ξ./Δ.Α | 2,5 | 3,1 | 3,5 | 3,3 | 1,5 | 6 | 18,2 | 2,2 | 4,6 | 4,2 | 4,5 | 3,5 | 1,6 |

| | ΣΥΡΙΖΑ | ΝΔ | Χρυσή Αυγή | ΠΑΣΟΚ - Δημοκρατική Συμπράταξη | ΚΚΕ | Το Ποτάμι | Ανεξάρτητοι Έλληνες | Ένωση Κεντρώων |
|------------------------|--------|------|------------|--------------------------------|------|-----------|---------------------|----------------|
| | | | | | | | | |
| Συμφωνώ | 63,9 | 71,8 | 80,2 | 72,3 | 64 | 71,3 | 64,5 | 72,4 |
| Μάλλον συμφωνώ | 14,3 | 12,1 | 2,8 | 14,1 | 8,1 | 26,4 | 18,7 | 9,7 |
| Μάλλον διαφωνώ | 5,1 | 2,7 | 0 | 4,9 | 6,4 | 0 | 0 | 3,8 |
| Διαφωνώ | 14,1 | 11,2 | 12,4 | 7,1 | 14,1 | 2,3 | 16,8 | 14,2 |
| Συμφωνώ/Μάλλον συμφωνώ | 78,2 | 83,9 | 83 | 86,5 | 72 | 97,7 | 83,2 | 82 |
| Διαφωνώ/Μάλλον διαφωνώ | 19,2 | 13,9 | 12,4 | 12 | 20,5 | 2,3 | 16,8 | 18 |
| Δ.Ξ./Δ.Α | 2,5 | 2,2 | 4,6 | 1,5 | 7,5 | 0 | 0 | 0 |

| | Άκρα αριστερά | Αριστερά | Κεντροαριστερά | Κέντρο | Κεντροδεξιά | Δεξιά | Άκρα δεξιά | Δεν με εκφράζει ο άξονας (αυθόρμητα) | Δ.Ξ. / Δ.Α. |
|------------------------|---------------|----------|----------------|--------|-------------|-------|------------|--------------------------------------|-------------|
| | | | | | | | | | |
| Συμφωνώ | 49,1 | 54 | 65,2 | 70,8 | 70,4 | 74,6 | 83,5 | 62,4 | 45,8 |
| Μάλλον συμφωνώ | 7,9 | 13,9 | 16,6 | 13 | 14,6 | 9,5 | 6,8 | 13,8 | 13,9 |
| Μάλλον διαφωνώ | 8 | 7,2 | 4,7 | 2,6 | 3,4 | 3,3 | 2,9 | 6,1 | 4,1 |
| Διαφωνώ | 22,9 | 21,1 | 13 | 10,4 | 11,1 | 9,2 | 2,3 | 12,8 | 14,9 |
| Συμφωνώ/Μάλλον συμφωνώ | 57 | 67,9 | 81,9 | 83,8 | 85 | 84,1 | 90,3 | 76,2 | 59,6 |
| Διαφωνώ/Μάλλον διαφωνώ | 31 | 28,3 | 17,7 | 13 | 14,6 | 12,5 | 5,2 | 18,9 | 19 |
| Δ.Ξ./Δ.Α | 12 | 3,8 | 0,5 | 3,2 | 0,5 | 3,4 | 4,5 | 4,9 | 21,4 |

| | ΔΕΝ ΤΑ ΒΓΑΖΩ ΠΕΡΑ | ΜΕ ΜΕΓΑΛΕΣ ΔΥΣΚΟΛΙΕΣ | ΔΕΝ ΜΟΥ ΜΕΝΟΥΝ ΠΟΛΛΑ ΣΤΗΝ ΑΚΡΗ | ΑΝΕΤΟΣ ΟΙΚΟΝΟΜΙΚΑ |
|------------------------|-------------------|----------------------|--------------------------------|-------------------|
| | | | | |
| Συμφωνώ | 66,9 | 67 | 66,1 | 73,6 |
| Μάλλον συμφωνώ | 10,3 | 12,8 | 15 | 10,7 |
| Μάλλον διαφωνώ | 4,8 | 4 | 3,3 | 10,1 |
| Διαφωνώ | 13,4 | 12,9 | 11,6 | 5,6 |
| Συμφωνώ/Μάλλον συμφωνώ | 77,2 | 79,8 | 81,1 | 84,3 |
| Διαφωνώ/Μάλλον διαφωνώ | 18,2 | 16,9 | 14,9 | 15,7 |
| Δ.Ξ./Δ.Α | 4,7 | 3,3 | 4 | 0 |

| | Δημοψήφισμα/Όχι | Δημοψήφισμα/Ναι |
|------------------------|-----------------|-----------------|
| | | |
| Συμφωνώ | 64,1 | 76,7 |
| Μάλλον συμφωνώ | 13,2 | 10,5 |
| Μάλλον διαφωνώ | 4,4 | 2,7 |
| Διαφωνώ | 15,6 | 8,5 |
| Συμφωνώ/Μάλλον συμφωνώ | 77,3 | 87,2 |
| Διαφωνώ/Μάλλον διαφωνώ | 20 | 11,2 |
| Δ.Ξ./Δ.Α | 2,6 | 1,5 |

Πίνακας Α33.3: Οί Έλληνες πολίτες δεν συνεργάστηκαν ή ακόμα και αντιστάθηκαν με τις προσπάθειες των κυβερνώντων στην εφαρμογή των νέων μέτρων

| | ΣΥΝΟΛΟ | ΑΝΔΡΑΣ | ΓΥΝΑΙΚΑ | 17-24 | 25-39 | 40-54 | 55-64 | 65+ | Α' ΒΑΘΜΙΑ | Β' ΒΑΘΜΙΑ | Γ' ΒΑΘΜΙΑ | ΜΕΤΑΠΤ. / ΔΙΔΑΚΤ. |
|------------------------|--------|--------|---------|-------|-------|-------|-------|------|-----------|-----------|-----------|-------------------|
| Συμφωνώ | 36,7 | 41,3 | 32,3 | 35,6 | 31,3 | 37,3 | 36 | 44,6 | 39,5 | 33,3 | 38,5 | 37 |
| Μάλλον συμφωνώ | 12,1 | 13,1 | 11,1 | 22,8 | 11,7 | 10,2 | 11,4 | 10 | 8,4 | 11,6 | 13,1 | 11,3 |
| Μάλλον διαφωνώ | 10,1 | 8,4 | 11,8 | 11,5 | 10,5 | 10,2 | 10,4 | 8,3 | 7,4 | 9,5 | 9,5 | 15,7 |
| Διαφωνώ | 38,6 | 35,6 | 41,3 | 26,9 | 44,9 | 40,1 | 40,7 | 31,8 | 38,8 | 42,4 | 37,2 | 33 |
| Συμφωνώ/Μάλλον συμφωνώ | 48,8 | 54,4 | 43,4 | 58,3 | 43 | 47,5 | 47,4 | 54,6 | 47,9 | 45 | 51,6 | 48,3 |
| Διαφωνώ/Μάλλον διαφωνώ | 48,7 | 44 | 53,1 | 38,4 | 55,5 | 50,3 | 51,1 | 40,1 | 46,2 | 52 | 46,7 | 48,7 |
| Δ.Ξ./Δ.Α | 2,6 | 1,6 | 3,5 | 3,2 | 1,5 | 2,2 | 1,6 | 5,3 | 6 | 3 | 1,7 | 3 |

| | < 500 € | 501 - 1.000 € | 1.001 - 1.500 € | 1.501 - 2.000 € | 2.001 - 3.000 € | > 3.001 € | Δ.Α. |
|------------------------|---------|---------------|-----------------|-----------------|-----------------|-----------|------|
| Συμφωνώ | 31 | 37,8 | 37,5 | 41 | 36,8 | 40,6 | 37,8 |
| Μάλλον συμφωνώ | 10,2 | 10,5 | 13 | 13,7 | 11,6 | 14 | 14,6 |
| Μάλλον διαφωνώ | 9,4 | 11,9 | 9,4 | 6,4 | 3,5 | 16,2 | 9,9 |
| Διαφωνώ | 47,7 | 36,9 | 38,3 | 35,8 | 44,4 | 29,3 | 34,3 |
| Συμφωνώ/Μάλλον συμφωνώ | 41,2 | 48,2 | 50,5 | 54,7 | 48,3 | 54,6 | 52,4 |
| Διαφωνώ/Μάλλον διαφωνώ | 57,1 | 48,7 | 47,7 | 42,2 | 47,9 | 45,4 | 44,2 |
| Δ.Ξ./Δ.Α | 1,6 | 3 | 1,8 | 3,1 | 3,7 | 0 | 3,4 |

| | ΔΗΜΟΣΙΟΣ ΥΠΑΛΛ. | ΙΔΙΩΤΙΚΟΣ ΥΠΑΛΛ. | Ε.Ε.Τ. | Ε.Ε.Ε. | ΕΠΙΧΕΙΡ. | ΑΓΡΟΤΗΣ / ΚΤΗΝΟΤΡ. | ΦΟΙΤΗΤΗΣ / ΣΠΟΥΔΑΣΤ. / ΜΑΘΗΤ. | ΟΙΚΙΑΚΑ | ΣΥΝΤΑΞΙΟΥΧΟΣ | ΑΝΕΡΓΟΣ |
|------------------------|-----------------|------------------|--------|--------|----------|--------------------|-------------------------------|---------|--------------|---------|
| Συμφωνώ | 37,3 | 39,4 | 35,3 | 39,9 | 38,5 | 37 | 31,3 | 27,7 | 38,7 | 32 |
| Μάλλον συμφωνώ | 12,2 | 12,2 | 14,9 | 9,2 | 6,7 | 5,8 | 29,5 | 9,1 | 10,5 | 9,7 |
| Μάλλον διαφωνώ | 14,7 | 10,7 | 5,5 | 8,4 | 18,4 | 12 | 12,2 | 6,6 | 9,4 | 8,4 |
| Διαφωνώ | 35,3 | 36,9 | 40,2 | 42,5 | 34,1 | 45,2 | 25,1 | 53 | 36,9 | 46,1 |
| Συμφωνώ/Μάλλον συμφωνώ | 49,5 | 51,6 | 50,3 | 49,1 | 45,2 | 42,8 | 60,8 | 36,7 | 49,2 | 41,7 |
| Διαφωνώ/Μάλλον διαφωνώ | 49,9 | 47,6 | 45,7 | 50,9 | 52,6 | 57,2 | 37,3 | 59,6 | 46,3 | 54,5 |
| Δ.Ξ./Δ.Α | 0,6 | 0,9 | 4 | 0 | 2,2 | 0 | 2 | 3,7 | 4,5 | 3,8 |

| | ΑΝΩΤΕΡΗ > ΜΕΣΙΑΙΑ | ΜΕΣΙΑΙΑ ΤΑΞΗ | ΚΑΤΩΤΕΡΗ > ΜΕΣΙΑΙΑ | ΑΤΤΙΚΗ | ΜΑΚΕΔΟΝΙΑ | ΘΡΑΚΗ | ΗΠΕΙΡΟΣ | ΣΤ. ΕΛΛΑΔΑ & ΕΥΒΟΙΑ | ΠΕΛ/ ΝΗΣΟΣ | ΚΡΗΤΗ | ΑΙΓΑΙΟ | ΙΟΝΙΟ | ΘΕΣΣΑΛΙΑ |
|------------------------|-------------------|--------------|--------------------|--------|-----------|-------|---------|---------------------|------------|-------|--------|-------|----------|
| Συμφωνώ | 48,6 | 36,6 | 34,7 | 34,9 | 42,2 | 31,8 | 26,9 | 40,8 | 37,3 | 37,1 | 38,2 | 27,4 | 30,4 |
| Μάλλον συμφωνώ | 9,6 | 14 | 9 | 14 | 9,4 | 10 | 10,6 | 12,5 | 8,2 | 13,3 | 11,4 | 15,4 | 17,1 |
| Μάλλον διαφωνώ | 11,6 | 9 | 11,9 | 10,2 | 8,5 | 11,7 | 15,1 | 12,4 | 11 | 9,4 | 8,7 | 6,8 | 10,9 |
| Διαφωνώ | 27,8 | 38,7 | 40,9 | 37,4 | 39,2 | 44,3 | 35,9 | 33,4 | 39,6 | 38,6 | 37,8 | 50,4 | 41,6 |
| Συμφωνώ/Μάλλον συμφωνώ | 58,2 | 50,6 | 43,7 | 48,9 | 51,6 | 41,8 | 37,5 | 53,3 | 45,4 | 50,3 | 49,6 | 42,8 | 47,5 |
| Διαφωνώ/Μάλλον διαφωνώ | 39,3 | 47,6 | 52,8 | 47,6 | 47,7 | 56,1 | 51,1 | 45,8 | 50,6 | 47,9 | 46,5 | 57,2 | 52,5 |
| Δ.Ξ./Δ.Α | 2,5 | 1,8 | 3,5 | 3,5 | 0,7 | 2,2 | 11,4 | 1 | 3,9 | 1,8 | 3,9 | 0 | 0 |

| | ΣΥΡΙΖΑ | ΝΔ | Χρυσή Αυγή | ΠΑΣΟΚ - Δημοκρατική Συμπαράταξη | ΚΚΕ | Το Ποτάμι | Ανεξάρτητοι Έλληνες | Ένωση Κεντρώων |
|------------------------|--------|------|------------|---------------------------------|------|-----------|---------------------|----------------|
| Συμφωνώ | 32,6 | 44,2 | 30,4 | 51 | 29,4 | 39,7 | 21 | 46,6 |
| Μάλλον συμφωνώ | 11,5 | 10,6 | 2,1 | 12,1 | 6,3 | 19,7 | 22,5 | 14,3 |
| Μάλλον διαφωνώ | 9,9 | 8 | 15,8 | 9,1 | 10,2 | 18,5 | 18,3 | 0 |
| Διαφωνώ | 44,1 | 34,8 | 49,4 | 26,5 | 52,1 | 22,1 | 33,6 | 39,1 |
| Συμφωνώ/Μάλλον συμφωνώ | 44,1 | 54,8 | 32,5 | 63,1 | 35,8 | 59,4 | 43,4 | 60,9 |
| Διαφωνώ/Μάλλον διαφωνώ | 54 | 42,8 | 65,2 | 35,5 | 62,2 | 40,6 | 51,9 | 39,1 |
| Δ.Ξ./Δ.Α | 1,9 | 2,4 | 2,2 | 1,4 | 2 | 0 | 4,7 | 0 |

| | Άκρα αριστερά | Αριστερά | Κεντροαριστερά | Κέντρο | Κεντροδεξιά | Δεξιά | Άκρα δεξιά | Δεν με εκφράζει ο άξονας (αυθόρμητα) | Δ.Ξ. / Δ.Α. |
|------------------------|---------------|----------|----------------|--------|-------------|-------|------------|--------------------------------------|-------------|
| Συμφωνώ | 28,1 | 25,1 | 32 | 39,6 | 37,3 | 50,8 | 38 | 34,7 | 28,5 |
| Μάλλον συμφωνώ | 15,4 | 7,2 | 16,9 | 13,1 | 14,5 | 9,5 | 2 | 8,9 | 13,1 |
| Μάλλον διαφωνώ | 5,8 | 12,2 | 12,1 | 10,1 | 12,1 | 8,5 | 7,4 | 7,8 | 6 |
| Διαφωνώ | 44,6 | 52,9 | 37,5 | 34,2 | 34,4 | 29,6 | 52,6 | 46,9 | 39,1 |
| Συμφωνώ/Μάλλον συμφωνώ | 43,5 | 32,3 | 48,9 | 52,8 | 51,8 | 60,3 | 40 | 43,6 | 41,6 |
| Διαφωνώ/Μάλλον διαφωνώ | 50,4 | 65,1 | 49,6 | 44,3 | 46,5 | 38,1 | 60 | 54,6 | 45,1 |
| Δ.Ξ./Δ.Α | 6,1 | 2,6 | 1,5 | 2,9 | 1,7 | 1,6 | 0 | 1,8 | 13,3 |

| | ΔΕΝ ΤΑ ΒΓΑΖΩ ΠΕΡΑ | ΜΕ ΜΕΓΑΛΕΣ ΔΥΣΚΟΛΙΕΣ | ΔΕΝ ΜΟΥ ΜΕΝΟΥΝ ΠΟΛΛΑ ΣΤΗΝ ΑΚΡΗ | ΑΝΕΤΟΣ ΟΙΚΟΝΟΜΙΚΑ |
|------------------------|-------------------|----------------------|--------------------------------|-------------------|
| Συμφωνώ | 36 | 33,7 | 38,5 | 43,6 |
| Μάλλον συμφωνώ | 8,4 | 10,7 | 13,9 | 10,9 |
| Μάλλον διαφωνώ | 6,2 | 11,2 | 8,7 | 17,6 |
| Διαφωνώ | 45,6 | 41,2 | 37,1 | 25,9 |
| Συμφωνώ/Μάλλον συμφωνώ | 44,4 | 44,4 | 52,4 | 54,4 |
| Διαφωνώ/Μάλλον διαφωνώ | 51,8 | 52,4 | 45,9 | 43,5 |
| Δ.Ξ./Δ.Α | 3,7 | 3,2 | 1,7 | 2,1 |

| | Δημοψήφισμα/Όχι | Δημοψήφισμα/Ναι |
|------------------------|-----------------|-----------------|
| Συμφωνώ | 32,5 | 43,7 |
| Μάλλον συμφωνώ | 10,6 | 11,6 |
| Μάλλον διαφωνώ | 10,1 | 10,2 |
| Διαφωνώ | 44,2 | 33,6 |
| Συμφωνώ/Μάλλον συμφωνώ | 43,1 | 55,3 |
| Διαφωνώ/Μάλλον διαφωνώ | 54,3 | 43,9 |
| Δ.Ξ./Δ.Α | 2,5 | 0,8 |

Πίνακας Α33.4: Οι ξένοι είχαν εντονότερο συμφέρον να κρατήσουν τη χώρα στα μνημόνια

| | ΣΥΝΟΛΟ | ΑΝΔΡΑΣ ΓΥΝΑΙΚΑ | | | | | 17-24 | 25-39 | 40-54 | 55-64 | 65+ | Α' ΒΑΘΜΙΑ | Β' ΒΑΘΜΙΑ | Γ' ΒΑΘΜΙΑ | ΜΕΤΑΠΤ. / ΔΙΔΑΚΤ. |
|------------------------|--------|----------------|---------|-------|-------|-------|-------|-------|-------|-------|------|-----------|-----------|-----------|-------------------|
| | | ΑΝΔΡΑΣ | ΓΥΝΑΙΚΑ | 17-24 | 25-39 | 40-54 | | | | | | | | | |
| Συμφωνώ | 72,9 | 70,3 | 75,3 | 62,6 | 74,5 | 71,6 | 79,6 | 71,7 | 82 | 79,5 | 70,4 | 54,9 | | | |
| Μάλλον συμφωνώ | 9,5 | 8,2 | 10,8 | 18,4 | 8,7 | 11,7 | 5,2 | 6,5 | 9,6 | 10 | 8,7 | 11,4 | | | |
| Μάλλον διαφωνώ | 5,7 | 7 | 4,5 | 7,4 | 6,7 | 4,3 | 6,4 | 4,8 | 0 | 3,1 | 7,2 | 11,9 | | | |
| Διαφωνώ | 8,4 | 12,1 | 4,9 | 6,3 | 7,2 | 9,8 | 6 | 11,7 | 3,6 | 4,5 | 9,9 | 18,5 | | | |
| Συμφωνώ/Μάλλον συμφωνώ | 82,4 | 78,5 | 86,1 | 81 | 83,2 | 83,3 | 84,8 | 78,2 | 91,6 | 89,5 | 79,1 | 66,2 | | | |
| Διαφωνώ/Μάλλον διαφωνώ | 14,1 | 19,1 | 9,4 | 13,7 | 13,9 | 14,1 | 12,4 | 16,5 | 3,6 | 7,5 | 17,1 | 30,4 | | | |
| Δ.Ξ./Δ.Α | 3,5 | 2,3 | 4,5 | 5,3 | 2,9 | 2,6 | 2,8 | 5,3 | 4,8 | 3 | 3,8 | 3,3 | | | |

| | Δ.Α. | | | | | |
|------------------------|---------|---------------|-----------------|-----------------|-----------------|-----------|
| | < 500 € | 501 - 1.000 € | 1.001 - 1.500 € | 1.501 - 2.000 € | 2.001 - 3.000 € | > 3.001 € |
| Συμφωνώ | 74,5 | 76,3 | 70,1 | 59 | 37,8 | 70,8 |
| Μάλλον συμφωνώ | 9,4 | 9,4 | 8,7 | 7,7 | 21,3 | 5,8 |
| Μάλλον διαφωνώ | 4,2 | 5,4 | 7,4 | 10,9 | 7,9 | 8,5 |
| Διαφωνώ | 7,9 | 5,1 | 12 | 19,3 | 33 | 10,4 |
| Συμφωνώ/Μάλλον συμφωνώ | 83,9 | 85,7 | 78,8 | 66,7 | 59 | 76,6 |
| Διαφωνώ/Μάλλον διαφωνώ | 12,1 | 10,6 | 19,4 | 30,2 | 41 | 18,9 |
| Δ.Ξ./Δ.Α | 4,1 | 3,7 | 1,8 | 3,1 | 0 | 4,5 |

| | Δ.Α. | | | | | | | | | |
|------------------------|-----------------|------------------|--------|--------|----------|--------------------|-------------------------------|---------|--------------|---------|
| | ΔΗΜΟΣΙΟΣ ΥΠΑΛΛ. | ΙΔΙΩΤΙΚΟΣ ΥΠΑΛΛ. | Ε.Ε.Τ. | Ε.Ε.Ε. | ΕΠΙΧΕΙΡ. | ΑΓΡΟΤΗΣ / ΚΤΗΝΟΤΡ. | ΦΟΙΤΗΤΗΣ / ΣΠΟΥΔΑΣΤ. / ΜΑΘΗΤ. | ΟΙΚΙΑΚΑ | ΣΥΝΤΑΞΙΟΥΧΟΣ | ΑΝΕΡΓΟΣ |
| Συμφωνώ | 65,6 | 73,2 | 73,1 | 63,4 | 61,2 | 81,3 | 56,3 | 82,4 | 75 | 82,2 |
| Μάλλον συμφωνώ | 11,7 | 10,7 | 6,6 | 9 | 9,2 | 12 | 25,4 | 11,1 | 5,4 | 7,2 |
| Μάλλον διαφωνώ | 11,7 | 6,6 | 2,7 | 5,5 | 10,3 | 0 | 6,1 | 0 | 5,1 | 4,4 |
| Διαφωνώ | 9,1 | 6,8 | 10,9 | 19,4 | 12,4 | 0 | 6,3 | 2,7 | 10,2 | 5,4 |
| Συμφωνώ/Μάλλον συμφωνώ | 77,3 | 83,9 | 79,7 | 72,3 | 70,4 | 93,4 | 81,7 | 93,5 | 80,4 | 89,4 |
| Διαφωνώ/Μάλλον διαφωνώ | 20,8 | 13,5 | 13,6 | 24,9 | 22,7 | 0 | 12,4 | 2,7 | 15,3 | 9,7 |
| Δ.Ξ./Δ.Α | 1,9 | 2,6 | 6,7 | 2,8 | 6,9 | 6,6 | 5,9 | 3,7 | 4,2 | 0,9 |

| | ΑΝΩΤΕΡΗ > ΜΕΣΙΑΙΑ | | | Δ.Α. | | | | | | | | | |
|------------------------|-------------------|--------------------|------|--------|-----------|-------|---------|---------------------|-------------|-------|--------|-------|----------|
| | ΜΕΣΙΑΙΑ | ΚΑΤΩΤΕΡΗ > ΜΕΣΙΑΙΑ | ΤΑΞΗ | ΑΤΤΙΚΗ | ΜΑΚΕΔΟΝΙΑ | ΘΡΑΚΗ | ΗΠΕΙΡΟΣ | ΣΤ. ΕΛΛΑΔΑ & ΕΥΒΟΙΑ | ΠΕΛ/ ΝΗΣΙΟΣ | ΚΡΗΤΗ | ΑΙΓΑΙΟ | ΙΟΝΙΟ | ΘΕΣΣΑΛΙΑ |
| Συμφωνώ | 56,7 | 70,9 | 79,7 | 72 | 77,1 | 62,8 | 64,6 | 78,2 | 69,9 | 71,7 | 71,5 | 82,6 | 69,5 |
| Μάλλον συμφωνώ | 10,8 | 10,4 | 7,5 | 9 | 8,3 | 7,7 | 7,4 | 9,9 | 11 | 13,5 | 9,2 | 4,3 | 14,1 |
| Μάλλον διαφωνώ | 6,4 | 7,1 | 3,8 | 5,6 | 4,7 | 11,2 | 11,8 | 5,3 | 5,8 | 3,5 | 6,9 | 4,5 | 5,8 |
| Διαφωνώ | 21,9 | 8,3 | 6,2 | 10,6 | 7,5 | 15,5 | 2,6 | 4,4 | 8,1 | 9,7 | 8 | 8,6 | 4 |
| Συμφωνώ/Μάλλον συμφωνώ | 67,5 | 81,3 | 87,2 | 81 | 85,4 | 70,5 | 71,9 | 88,1 | 80,9 | 85,2 | 80,7 | 86,9 | 83,6 |
| Διαφωνώ/Μάλλον διαφωνώ | 28,3 | 15,4 | 9,9 | 16,2 | 12,2 | 26,7 | 14,4 | 9,7 | 13,9 | 13,1 | 14,9 | 13,1 | 9,8 |
| Δ.Ξ./Δ.Α | 4,1 | 3,3 | 2,9 | 2,7 | 2,4 | 2,8 | 13,7 | 2,2 | 5,3 | 1,6 | 4,4 | 0 | 6,6 |

| | Δ.Α. | | | | | | | |
|------------------------|--------|------|------------|---------------------------------|------|-----------|---------------------|----------------|
| | ΣΥΡΙΖΑ | ΝΔ | Χρυσή Αυγή | ΠΑΣΟΚ - Δημοκρατική Συμπαράταξη | ΚΚΕ | Το Ποτάμι | Ανεξάρτητοι Έλληνες | Ένωση Κεντρώων |
| Συμφωνώ | 84,5 | 63,8 | 95,2 | 52,7 | 83,5 | 29,3 | 79,5 | 65,1 |
| Μάλλον συμφωνώ | 6,9 | 9,1 | 0 | 12,5 | 8,3 | 19,8 | 3,5 | 23,4 |
| Μάλλον διαφωνώ | 4,5 | 6 | 2,4 | 14,8 | 0 | 24,4 | 4,3 | 3,6 |
| Διαφωνώ | 2,8 | 17,8 | 2,3 | 12 | 2,4 | 21,4 | 9,1 | 4,7 |
| Συμφωνώ/Μάλλον συμφωνώ | 91,4 | 72,9 | 95,2 | 65,2 | 91,8 | 49,1 | 83 | 88,5 |
| Διαφωνώ/Μάλλον διαφωνώ | 7,4 | 23,8 | 4,8 | 26,8 | 2,4 | 45,8 | 13,3 | 8,2 |
| Δ.Ξ./Δ.Α | 1,3 | 3,3 | 0 | 8 | 5,8 | 5 | 3,6 | 3,3 |

| | Δ.Α. | | | | | | | | |
|------------------------|---------------|----------|----------------|--------|-------------|-------|------------|--------------------------------------|-------------|
| | Άκρα αριστερά | Αριστερά | Κεντροαριστερά | Κέντρο | Κεντροδεξιά | Δεξιά | Άκρα δεξιά | Δεν με εκφράζει ο άξονας (αυθόρμητα) | Δ.Ξ. / Δ.Α. |
| Συμφωνώ | 70,9 | 86,1 | 74,4 | 71 | 63,9 | 73,3 | 84,7 | 75,8 | 69,2 |
| Μάλλον συμφωνώ | 9,5 | 7,3 | 10,9 | 9,4 | 10,5 | 9,3 | 2,2 | 10 | 11,6 |
| Μάλλον διαφωνώ | 0 | 0,8 | 6,3 | 7,4 | 5,8 | 5,2 | 4,5 | 5,7 | 5,8 |
| Διαφωνώ | 13,4 | 1,7 | 7,8 | 9,1 | 16,2 | 7,2 | 8,6 | 4,5 | 1,9 |
| Συμφωνώ/Μάλλον συμφωνώ | 80,5 | 93,4 | 85,3 | 80,4 | 74,4 | 82,6 | 86,9 | 85,8 | 80,8 |
| Διαφωνώ/Μάλλον διαφωνώ | 13,4 | 2,5 | 14,2 | 16,5 | 22 | 12,4 | 13,1 | 10,2 | 7,6 |
| Δ.Ξ./Δ.Α | 6,1 | 4,1 | 0,5 | 3,1 | 3,6 | 5 | 0 | 4 | 11,6 |

| | Δ.Α. | | | |
|------------------------|-------------------|----------------------|--------------------------------|-------------------|
| | ΔΕΝ ΤΑ ΒΓΑΖΩ ΠΕΡΑ | ΜΕ ΜΕΓΑΛΕΣ ΔΥΣΚΟΛΙΕΣ | ΔΕΝ ΜΟΥ ΜΕΝΟΥΝ ΠΟΛΛΑ ΣΤΗΝ ΑΚΡΗ | ΑΝΕΤΟΣ ΟΙΚΟΝΟΜΙΚΑ |
| Συμφωνώ | 79,3 | 77,9 | 66,9 | 69,4 |
| Μάλλον συμφωνώ | 7,4 | 8 | 11,4 | 9,9 |
| Μάλλον διαφωνώ | 0 | 4,6 | 8,3 | 4 |
| Διαφωνώ | 8,4 | 6,6 | 9,9 | 12,1 |
| Συμφωνώ/Μάλλον συμφωνώ | 86,7 | 85,9 | 78,3 | 79,3 |
| Διαφωνώ/Μάλλον διαφωνώ | 8,4 | 11,2 | 18,2 | 16,1 |
| Δ.Ξ./Δ.Α | 4,9 | 2,9 | 3,5 | 4,6 |

| | Δ.Α. | |
|------------------------|-----------------|-----------------|
| | Δημοψήφισμα/Όχι | Δημοψήφισμα/Ναι |
| Συμφωνώ | 81,3 | 62,8 |
| Μάλλον συμφωνώ | 8,2 | 8,2 |
| Μάλλον διαφωνώ | 3,5 | 8,4 |
| Διαφωνώ | 5 | 16,1 |
| Συμφωνώ/Μάλλον συμφωνώ | 89,5 | 71 |
| Διαφωνώ/Μάλλον διαφωνώ | 8,6 | 24,5 |
| Δ.Ξ./Δ.Α | 2 | 4,5 |

Πίνακας Α33.5: Δεν υπήρξε συναίνεση για την αντιμετώπιση της κρίσης ανάμεσα στα ελληνικά πολιτικά κόμματα

| | ΣΥΝΟΛΟ | ΑΝΔΡΑΣ ΓΥΝΑΙΚΑ | | 17-24 | 25-39 | 40-54 | 55-64 | 65+ | Α' ΒΑΘΜΙΑ | Β' ΒΑΘΜΙΑ | Γ' ΒΑΘΜΙΑ | ΜΕΤΑΠΤ. / ΔΙΔΑΚΤ. |
|------------------------|--------|----------------|------|-------|-------|-------|-------|------|-----------|-----------|-----------|-------------------|
| | | | | | | | | | | | | |
| Συμφωνώ | 82,5 | 85,5 | 79,7 | 73,1 | 78,9 | 85,2 | 84,1 | 87,3 | 82,7 | 79,4 | 86,1 | 76,8 |
| Μάλλον συμφωνώ | 6,2 | 4,1 | 8,2 | 15,2 | 6,8 | 4,4 | 4,8 | 4,4 | 6,1 | 6,6 | 5,7 | 7,3 |
| Μάλλον διαφωνώ | 2,5 | 2,5 | 2,4 | 1,1 | 4,1 | 2,4 | 2,4 | 1,3 | 1,3 | 3,1 | 1,7 | 4,7 |
| Διαφωνώ | 6,5 | 6,3 | 6,7 | 3,1 | 9,5 | 6,1 | 6,4 | 5,2 | 5,1 | 7,3 | 5,3 | 10,3 |
| Συμφωνώ/Μάλλον συμφωνώ | 88,7 | 89,6 | 87,9 | 88,3 | 85,7 | 89,6 | 88,9 | 91,7 | 88,9 | 86 | 91,8 | 84 |
| Διαφωνώ/Μάλλον διαφωνώ | 9 | 8,8 | 9,2 | 4,2 | 13,5 | 8,5 | 8,8 | 6,5 | 6,4 | 10,4 | 7 | 15,1 |
| Δ.Ξ./Δ.Α | 2,3 | 1,6 | 2,9 | 7,4 | 0,8 | 1,9 | 2,4 | 1,7 | 4,7 | 3,6 | 1,1 | 0,9 |

| | < 500 € | 501 - 1.000 € | 1.001 - 1.500 € | 1.501 - 2.000 € | 2.001 - 3.000 € | > 3.001 € | Δ.Α. |
|------------------------|---------|---------------|-----------------|-----------------|-----------------|-----------|------|
| | | | | | | | |
| Συμφωνώ | 77,8 | 82,9 | 85,5 | 87,7 | 87,6 | 90,8 | 80,8 |
| Μάλλον συμφωνώ | 9,7 | 6,4 | 3,6 | 2 | 0 | 0 | 7,5 |
| Μάλλον διαφωνώ | 4 | 2,4 | 2,2 | 3,4 | 8,5 | 0 | 1 |
| Διαφωνώ | 7,3 | 6,6 | 6,8 | 6,9 | 3,9 | 9,2 | 5,3 |
| Συμφωνώ/Μάλλον συμφωνώ | 87,5 | 89,3 | 89,2 | 89,7 | 87,6 | 90,8 | 88,2 |
| Διαφωνώ/Μάλλον διαφωνώ | 11,3 | 9 | 9,1 | 10,3 | 12,4 | 9,2 | 6,3 |
| Δ.Ξ./Δ.Α | 1,2 | 1,6 | 1,8 | 0 | 0 | 0 | 5,5 |

| | ΔΗΜΟΣΙΟΣ ΥΠΑΛΛ. | ΙΔΙΩΤΙΚΟΣ ΥΠΑΛΛ. | Ε.Ε.Τ. | Ε.Ε.Ε. | ΕΠΙΧΕΙΡ. | ΑΓΡΟΤΗΣ / ΚΤΗΝΟΤΡ. | ΦΟΙΤΗΤΗΣ / ΣΠΟΥΔΑΣΤ. / ΜΑΘΗΤ. | ΟΙΚΙΑΚΑ | ΣΥΝΤΑΞΙΟΥΧΟΣ | ΑΝΕΡΓΟΣ |
|------------------------|-----------------|------------------|--------|--------|----------|--------------------|-------------------------------|---------|--------------|---------|
| | | | | | | | | | | |
| Συμφωνώ | 81,2 | 85,8 | 86,8 | 80,4 | 78,9 | 100 | 68,7 | 84 | 83,1 | 79,6 |
| Μάλλον συμφωνώ | 5,3 | 6,2 | 4,5 | 8,6 | 6,7 | 0 | 14,7 | 5,8 | 4,4 | 7,9 |
| Μάλλον διαφωνώ | 3,5 | 1,9 | 2,6 | 3,5 | 2,1 | 0 | 2,1 | 0,9 | 2,5 | 3,8 |
| Διαφωνώ | 8,3 | 4,9 | 3,9 | 7,6 | 12,3 | 0 | 4,1 | 6,8 | 7,5 | 7,9 |
| Συμφωνώ/Μάλλον συμφωνώ | 86,5 | 92 | 91,3 | 88,9 | 85,6 | 100 | 83,5 | 89,8 | 87,5 | 87,5 |
| Διαφωνώ/Μάλλον διαφωνώ | 11,8 | 6,8 | 6,6 | 11,1 | 14,4 | 0 | 6,3 | 7,7 | 10 | 11,6 |
| Δ.Ξ./Δ.Α | 1,7 | 1,2 | 2,2 | 0 | 0 | 0 | 10,3 | 2,5 | 2,5 | 0,9 |

| | ΑΝΩΤΕΡΗ > ΜΕΣΙΑΙΑ | ΜΕΣΙΑΙΑ ΤΑΞΗ | ΚΑΤΩΤΕΡΗ > ΜΕΣΙΑΙΑ | ΑΤΤΙΚΗ | ΜΑΚΕΔΟΝΙΑ | ΘΡΑΚΗ | ΗΠΕΙΡΟΣ | ΣΤ. ΕΛΛΑΔΑ & ΕΥΒΟΙΑ | ΠΕΛ/ ΝΗΣΙΟΣ | ΚΡΗΤΗ | ΑΙΓΑΙΟ | ΙΟΝΙΟ | ΘΕΣΣΑΛΙΑ |
|------------------------|-------------------|--------------|--------------------|--------|-----------|-------|---------|---------------------|-------------|-------|--------|-------|----------|
| | | | | | | | | | | | | | |
| Συμφωνώ | 82,1 | 83,5 | 81,6 | 82,4 | 83,9 | 80,7 | 57 | 89,2 | 83,3 | 83,5 | 81,1 | 79,3 | 84,9 |
| Μάλλον συμφωνώ | 0 | 6,4 | 6,8 | 6,3 | 6,3 | 10,7 | 15,8 | 2,2 | 6,6 | 8,2 | 4,9 | 3,3 | 2,4 |
| Μάλλον διαφωνώ | 4,3 | 2,1 | 2,7 | 1,5 | 2,7 | 2 | 5,3 | 3,4 | 3,3 | 1,2 | 3,5 | 4,3 | 3,1 |
| Διαφωνώ | 11,1 | 6 | 6,8 | 6,9 | 6,5 | 6,6 | 9,4 | 5,3 | 4,8 | 4,1 | 5,2 | 13,1 | 8 |
| Συμφωνώ/Μάλλον συμφωνώ | 82,1 | 89,9 | 88,4 | 88,7 | 90,2 | 91,4 | 72,8 | 91,3 | 89,8 | 91,7 | 86 | 82,6 | 87,3 |
| Διαφωνώ/Μάλλον διαφωνώ | 15,4 | 8,1 | 9,6 | 8,4 | 9,2 | 8,6 | 14,7 | 8,7 | 8,2 | 5,3 | 8,7 | 17,4 | 11,1 |
| Δ.Ξ./Δ.Α | 2,5 | 2 | 2,1 | 2,8 | 0,6 | 0 | 12,5 | 0 | 2 | 3 | 5,3 | 0 | 1,6 |

| | ΣΥΡΙΖΑ | ΝΔ | Χρυσή Αυγή | ΠΑΣΟΚ - Δημοκρατική Συμπράταξη | ΚΚΕ | Το Ποτάμι | Ανεξάρτητοι Έλληνες | Ένωση Κεντρώων |
|------------------------|--------|------|------------|--------------------------------|------|-----------|---------------------|----------------|
| | | | | | | | | |
| Συμφωνώ | 83,5 | 89,1 | 81,8 | 92,4 | 75,2 | 87,8 | 79,4 | 100 |
| Μάλλον συμφωνώ | 7,2 | 4,1 | 2 | 3,4 | 6,3 | 2,2 | 0 | 0 |
| Μάλλον διαφωνώ | 1,2 | 2,1 | 5,6 | 1,3 | 2 | 2,8 | 6,9 | 0 |
| Διαφωνώ | 6,9 | 4,2 | 8,3 | 2,9 | 12,8 | 7,2 | 9 | 0 |
| Συμφωνώ/Μάλλον συμφωνώ | 90,7 | 93,3 | 83,8 | 95,7 | 81,5 | 90 | 79,4 | 100 |
| Διαφωνώ/Μάλλον διαφωνώ | 8,1 | 6,3 | 13,9 | 4,3 | 14,8 | 10 | 15,9 | 0 |
| Δ.Ξ./Δ.Α | 1,2 | 0,4 | 2,3 | 0 | 3,7 | 0 | 4,7 | 0 |

| | Άκρα αριστερά | Αριστερά | Κεντροαριστερά | Κέντρο | Κεντροδεξιά | Δεξιά | Άκρα δεξιά | Δεν με εκπράζει ο άξονας (αυθόρμητα) | Δ.Ξ. / Δ.Α. |
|------------------------|---------------|----------|----------------|--------|-------------|-------|------------|--------------------------------------|-------------|
| | | | | | | | | | |
| Συμφωνώ | 64,5 | 73,9 | 85,3 | 84,8 | 88,5 | 84 | 92,3 | 75,7 | 67,2 |
| Μάλλον συμφωνώ | 5,9 | 8,5 | 7,6 | 6,5 | 3,1 | 6,3 | 0 | 6,4 | 11,5 |
| Μάλλον διαφωνώ | 0 | 2,8 | 2,3 | 2,2 | 2,7 | 2,8 | 2,6 | 2,4 | 3,9 |
| Διαφωνώ | 23,4 | 11,1 | 4,9 | 4,8 | 5,6 | 5,4 | 5,1 | 10,1 | 4,9 |
| Συμφωνώ/Μάλλον συμφωνώ | 70,5 | 82,4 | 92,9 | 91,3 | 91,6 | 90,3 | 92,3 | 82,1 | 78,8 |
| Διαφωνώ/Μάλλον διαφωνώ | 23,4 | 13,9 | 7,1 | 7 | 8,4 | 8,2 | 7,7 | 12,4 | 8,8 |
| Δ.Ξ./Δ.Α | 6,1 | 3,7 | 0 | 1,7 | 0 | 1,4 | 0 | 5,5 | 12,4 |

| | ΔΕΝ ΤΑ ΒΓΑΖΩ ΠΕΡΑ | ΜΕ ΜΕΓΑΛΕΣ ΔΥΣΚΟΛΙΕΣ | ΔΕΝ ΜΟΥ ΜΕΝΟΥΝ ΠΟΛΛΑ ΣΤΗΝ ΑΚΡΗ | ΑΝΕΤΟΣ ΟΙΚΟΝΟΜΙΚΑ |
|------------------------|-------------------|----------------------|--------------------------------|-------------------|
| | | | | |
| Συμφωνώ | 79,3 | 84 | 82,5 | 74,9 |
| Μάλλον συμφωνώ | 6,1 | 5,9 | 6,4 | 7 |
| Μάλλον διαφωνώ | 2,1 | 2,8 | 2 | 4,7 |
| Διαφωνώ | 8,7 | 5,2 | 7,1 | 9,7 |
| Συμφωνώ/Μάλλον συμφωνώ | 85,5 | 89,9 | 88,9 | 81,9 |
| Διαφωνώ/Μάλλον διαφωνώ | 10,7 | 8 | 9,1 | 14,4 |
| Δ.Ξ./Δ.Α | 3,8 | 2,1 | 2 | 3,7 |

| | Δημοψήφισμα/Όχι | Δημοψήφισμα/Ναι |
|------------------------|-----------------|-----------------|
| | | |
| Συμφωνώ | 83,7 | 89,4 |
| Μάλλον συμφωνώ | 4,7 | 3,8 |
| Μάλλον διαφωνώ | 1,9 | 2,3 |
| Διαφωνώ | 8,2 | 4 |
| Συμφωνώ/Μάλλον συμφωνώ | 88,4 | 93,2 |
| Διαφωνώ/Μάλλον διαφωνώ | 10,2 | 6,3 |
| Δ.Ξ./Δ.Α | 1,5 | 0,5 |

Πίνακας Α33.6: Τα μνημόνια της Ελλάδας ήταν λάθος σχεδιασμένα με αποτέλεσμα να έχουν πολύ αρνητικές επιπτώσεις στην οικονομία

| | ΣΥΝΟΛΟ | ΑΝΔΡΑΣ | ΓΥΝΑΙΚΑ | 17-24 | 25-39 | 40-54 | 55-64 | 65+ | Α' ΒΑΘΜΙΑ | Β' ΒΑΘΜΙΑ | Γ' ΒΑΘΜΙΑ | ΜΕΤΑΠΤ. / ΔΙΔΑΚΤ. |
|------------------------|--------|--------|---------|-------|-------|-------|-------|------|-----------|-----------|-----------|-------------------|
| Συμφωνώ | 78,1 | 76,9 | 79,1 | 60,2 | 78,3 | 80,3 | 83,3 | 79,2 | 83,1 | 77,8 | 80,6 | 66,1 |
| Μάλλον συμφωνώ | 11,7 | 10,8 | 12,5 | 26,1 | 11,6 | 9,5 | 8,3 | 10,4 | 10,7 | 10,2 | 11,4 | 18,8 |
| Μάλλον διαφωνώ | 2,5 | 3,5 | 1,5 | 4,3 | 2,6 | 2,2 | 2 | 2,2 | 1,3 | 2,4 | 2,2 | 3,9 |
| Διαφωνώ | 4,7 | 6,5 | 3 | 4,2 | 5,7 | 5,1 | 3,2 | 4,8 | 3,8 | 5 | 3,7 | 8,2 |
| Συμφωνώ/Μάλλον συμφωνώ | 89,8 | 87,8 | 91,6 | 86,3 | 89,9 | 89,8 | 91,6 | 89,6 | 93,8 | 88 | 91,9 | 84,9 |
| Διαφωνώ/Μάλλον διαφωνώ | 7,2 | 10,1 | 4,5 | 8,5 | 8,3 | 7,3 | 5,2 | 7 | 5,1 | 7,3 | 5,9 | 12,1 |
| Δ.Ξ./Δ.Α | 3 | 2,1 | 3,9 | 5,3 | 1,8 | 2,9 | 3,2 | 3,4 | 1,2 | 4,6 | 2,1 | 3 |

| | < 500 € | 501 - 1.000 € | 1.001 - 1.500 € | 1.501 - 2.000 € | 2.001 - 3.000 € | > 3.001 € | Δ.Α. |
|------------------------|---------|---------------|-----------------|-----------------|-----------------|-----------|------|
| Συμφωνώ | 78,4 | 84,7 | 76,6 | 66,9 | 55 | 83 | 73,8 |
| Μάλλον συμφωνώ | 12,6 | 9,2 | 12,3 | 14,5 | 20,8 | 4,2 | 13 |
| Μάλλον διαφωνώ | 1,9 | 1,5 | 3,7 | 4,9 | 3,6 | 4,5 | 2,4 |
| Διαφωνώ | 4,6 | 2,3 | 4,9 | 8,1 | 20,6 | 8,3 | 5,7 |
| Συμφωνώ/Μάλλον συμφωνώ | 91 | 94 | 88,9 | 81,3 | 75,8 | 87,2 | 86,8 |
| Διαφωνώ/Μάλλον διαφωνώ | 6,5 | 3,9 | 8,6 | 12,9 | 24,2 | 12,8 | 8,1 |
| Δ.Ξ./Δ.Α | 2,5 | 2,2 | 2,5 | 5,7 | 0 | 0 | 5,1 |

| | ΔΗΜΟΣΙΟΣ ΥΠΑΛΛ. | ΙΔΙΩΤΙΚΟΣ ΥΠΑΛΛ. | Ε.Ε.Τ. | Ε.Ε.Ε. | ΕΠΙΧΕΙΡ. | ΑΓΡΟΤΗΣ / ΚΤΗΝΟΤΡ. | ΦΟΙΤΗΤΗΣ / ΣΠΟΥΔΑΣΤ. / ΜΑΘΗΤ. | ΟΙΚΙΑΚΑ | ΣΥΝΤΑΞΙΟΥΧΟΣ | ΑΝΕΡΓΟΣ |
|------------------------|-----------------|------------------|--------|--------|----------|--------------------|-------------------------------|---------|--------------|---------|
| Συμφωνώ | 75,6 | 80,2 | 81,6 | 66,6 | 66,9 | 93,9 | 45,9 | 82,4 | 83,1 | 84,4 |
| Μάλλον συμφωνώ | 13,6 | 13,6 | 2,6 | 18,7 | 19,8 | 0 | 33,6 | 6,5 | 7,9 | 10,6 |
| Μάλλον διαφωνώ | 3,2 | 1,3 | 2,9 | 5,5 | 2,3 | 6,1 | 8,3 | 0,9 | 2,2 | 0,8 |
| Διαφωνώ | 5 | 2,9 | 7,3 | 7,8 | 8,9 | 0 | 6,2 | 4,7 | 3,8 | 2,8 |
| Συμφωνώ/Μάλλον συμφωνώ | 89,2 | 93,8 | 84,2 | 85,2 | 86,7 | 93,9 | 79,4 | 88,9 | 91,1 | 95 |
| Διαφωνώ/Μάλλον διαφωνώ | 8,2 | 4,2 | 10,2 | 13,3 | 11,2 | 6,1 | 14,5 | 5,5 | 6,1 | 3,7 |
| Δ.Ξ./Δ.Α | 2,6 | 1,9 | 5,6 | 1,4 | 2,1 | 0 | 6,1 | 5,6 | 2,8 | 1,3 |

| | ΑΝΩΤΕΡΗ > ΜΕΣΙΑΙΑ | ΜΕΣΙΑΙΑ ΤΑΞΗ | ΚΑΤΩΤΕΡΗ > ΜΕΣΙΑΙΑ | ΑΤΤΙΚΗ | ΜΑΚΕΔΟΝΙΑ | ΘΡΑΚΗ | ΗΠΕΙΡΟΣ | ΣΤ. ΕΛΛΑΔΑ & ΕΥΒΟΙΑ | ΠΕΛ/ ΝΗΣΟΣ | ΚΡΗΤΗ | ΑΙΓΑΙΟ | ΙΟΝΙΟ | ΘΕΣΣΑΛΙΑ |
|------------------------|-------------------|--------------|--------------------|--------|-----------|-------|---------|---------------------|------------|-------|--------|-------|----------|
| Συμφωνώ | 69,7 | 74,8 | 85,8 | 76,3 | 83,3 | 78,3 | 66,8 | 84,9 | 73,1 | 83,9 | 75,1 | 83,2 | 71 |
| Μάλλον συμφωνώ | 12,9 | 14,3 | 7,2 | 12,8 | 7,9 | 19,3 | 14,3 | 4,8 | 17,6 | 7,5 | 12,4 | 12,4 | 14,6 |
| Μάλλον διαφωνώ | 6 | 2,9 | 1,5 | 2,4 | 3 | 2,4 | 3,2 | 2,5 | 2 | 3,2 | 2 | 0 | 2,3 |
| Διαφωνώ | 9 | 5 | 3,5 | 5,9 | 3,4 | 0 | 4,6 | 4,6 | 4,5 | 2,5 | 5,7 | 4,4 | 7,2 |
| Συμφωνώ/Μάλλον συμφωνώ | 82,6 | 89,1 | 93 | 89,1 | 91,2 | 97,6 | 81,1 | 89,7 | 90,7 | 91,4 | 87,5 | 95,6 | 85,6 |
| Διαφωνώ/Μάλλον διαφωνώ | 15 | 7,9 | 5 | 8,3 | 6,4 | 2,4 | 7,8 | 7,1 | 6,5 | 5,7 | 7,6 | 4,4 | 9,5 |
| Δ.Ξ./Δ.Α | 2,5 | 3 | 2 | 2,6 | 2,4 | 0 | 11,1 | 3,1 | 2,8 | 2,9 | 4,9 | 0 | 5 |

| | ΣΥΡΙΖΑ | ΝΔ | Χρυσή Αυγή | ΠΑΣΟΚ - Δημοκρατική Συμπράταξη | ΚΚΕ | Το Ποτάμι | Ανεξάρτητοι Έλληνες | Ένωση Κεντρώων |
|------------------------|--------|------|------------|--------------------------------|------|-----------|---------------------|----------------|
| Συμφωνώ | 84,9 | 73,3 | 90,4 | 69,9 | 81,7 | 58 | 80,3 | 82,3 |
| Μάλλον συμφωνώ | 7,3 | 13 | 3 | 13,1 | 6,9 | 30,8 | 4,3 | 8,3 |
| Μάλλον διαφωνώ | 2,3 | 4,4 | 0 | 6,8 | 0 | 2,4 | 3,9 | 9,4 |
| Διαφωνώ | 4,1 | 6,5 | 6,6 | 5,9 | 9,3 | 5,9 | 7,1 | 0 |
| Συμφωνώ/Μάλλον συμφωνώ | 92,2 | 86,3 | 93,4 | 83 | 88,7 | 88,8 | 84,6 | 90,6 |
| Διαφωνώ/Μάλλον διαφωνώ | 6,4 | 10,9 | 6,6 | 12,7 | 9,3 | 8,4 | 11,1 | 9,4 |
| Δ.Ξ./Δ.Α | 1,3 | 2,8 | 0 | 4,3 | 2 | 2,8 | 4,4 | 0 |

| | Άκρα αριστερά | Αριστερά | Κεντροαριστερά | Κέντρο | Κεντροδεξιά | Δεξιά | Άκρα δεξιά | Δεν με εκφράζει ο άξονας (αυθόρμητα) | Δ.Ξ. / Δ.Α. |
|------------------------|---------------|----------|----------------|--------|-------------|-------|------------|--------------------------------------|-------------|
| Συμφωνώ | 80,5 | 87,1 | 76,7 | 74,2 | 77,2 | 79,7 | 86 | 82,3 | 67,6 |
| Μάλλον συμφωνώ | 0 | 5,7 | 12,9 | 14,8 | 14,4 | 12,2 | 0 | 8 | 12 |
| Μάλλον διαφωνώ | 0 | 0 | 3,3 | 3,7 | 2,1 | 2 | 6,8 | 0,8 | 2,3 |
| Διαφωνώ | 7,5 | 6,1 | 4,6 | 4,7 | 3,7 | 3,1 | 4,9 | 5 | 8,5 |
| Συμφωνώ/Μάλλον συμφωνώ | 80,5 | 92,8 | 89,6 | 89 | 91,6 | 91,9 | 86 | 90,3 | 79,5 |
| Διαφωνώ/Μάλλον διαφωνώ | 7,5 | 6,1 | 7,9 | 8,4 | 5,8 | 5,1 | 11,8 | 5,8 | 10,9 |
| Δ.Ξ./Δ.Α | 12 | 1,1 | 2,5 | 2,6 | 2,7 | 3 | 2,2 | 3,9 | 9,6 |

| | ΔΕΝ ΤΑ ΒΓΑΖΩ ΠΕΡΑ | ΜΕ ΜΕΓΑΛΕΣ ΔΥΣΚΟΛΙΕΣ | ΔΕΝ ΜΟΥ ΜΕΝΟΥΝ ΠΟΛΛΑ ΣΤΗΝ ΑΚΡΗ | ΑΝΕΤΟΣ ΟΙΚΟΝΟΜΙΚΑ |
|------------------------|-------------------|----------------------|--------------------------------|-------------------|
| Συμφωνώ | 86,4 | 80,2 | 76,2 | 65,2 |
| Μάλλον συμφωνώ | 5,2 | 10,3 | 14,5 | 10,3 |
| Μάλλον διαφωνώ | 0 | 2,6 | 2,3 | 6,7 |
| Διαφωνώ | 3,7 | 4,6 | 3,7 | 13,3 |
| Συμφωνώ/Μάλλον συμφωνώ | 91,5 | 90,5 | 90,7 | 75,5 |
| Διαφωνώ/Μάλλον διαφωνώ | 3,7 | 7,2 | 6 | 20 |
| Δ.Ξ./Δ.Α | 4,8 | 2,3 | 3,3 | 4,5 |

| | Δημοψήφισμα/Όχι | Δημοψήφισμα/Ναι |
|------------------------|-----------------|-----------------|
| Συμφωνώ | 85,8 | 74 |
| Μάλλον συμφωνώ | 8,2 | 12,6 |
| Μάλλον διαφωνώ | 1,2 | 3,9 |
| Διαφωνώ | 3,3 | 6,6 |
| Συμφωνώ/Μάλλον συμφωνώ | 93,9 | 86,6 |
| Διαφωνώ/Μάλλον διαφωνώ | 4,5 | 10,5 |
| Δ.Ξ./Δ.Α | 1,6 | 2,9 |

Πίνακας Α33.7: Η Ελλάδα, αντίθετα με τις άλλες χώρες, δεν κατάφερε να προσελκύσει αρκετές επενδύσεις για να αντισταθμίσει την ύφεση

| | ΣΥΝΟΛΟ | ΑΝΔΡΑΣ | ΓΥΝΑΙΚΑ | 17-24 | 25-39 | 40-54 | 55-64 | 65+ | Α' ΒΑΘΜΙΑ | Β' ΒΑΘΜΙΑ | Γ' ΒΑΘΜΙΑ | ΜΕΤΑΠΤ. / ΔΙΔΑΚΤ. |
|------------------------|--------|--------|---------|-------|-------|-------|-------|------|-----------|-----------|-----------|-------------------|
| Συμφωνώ | 63,1 | 62,8 | 63,4 | 47,4 | 63,8 | 65,5 | 63,9 | 66,6 | 62,3 | 61,9 | 63 | 67,9 |
| Μάλλον συμφωνώ | 12,7 | 10,6 | 14,6 | 20,3 | 11,7 | 10,7 | 13,1 | 12,2 | 14,6 | 13,5 | 12,1 | 10,7 |
| Μάλλον διαφωνώ | 4,2 | 3,8 | 4,5 | 6,5 | 3,8 | 3,7 | 4 | 4,4 | 3,8 | 3,4 | 4,8 | 4,7 |
| Διαφωνώ | 16,7 | 19,8 | 13,6 | 18,4 | 18,4 | 17 | 16,3 | 12,9 | 15,7 | 16,8 | 17,2 | 14,4 |
| Συμφωνώ/Μάλλον συμφωνώ | 75,7 | 73,4 | 78 | 67,7 | 75,6 | 76,2 | 76,9 | 78,8 | 77 | 75,3 | 75,1 | 78,6 |
| Διαφωνώ/Μάλλον διαφωνώ | 20,8 | 23,7 | 18,1 | 24,9 | 22,2 | 20,7 | 20,3 | 17,3 | 19,5 | 20,2 | 22 | 19 |
| Δ.Ξ./Δ.Α | 3,4 | 2,9 | 3,9 | 7,5 | 2,3 | 3,1 | 2,8 | 3,9 | 3,6 | 4,5 | 2,9 | 2,3 |

| | < 500 € | 501 - 1.000 € | 1.001 - 1.500 € | 1.501 - 2.000 € | 2.001 - 3.000 € | > 3.001 € | Δ.Α. |
|------------------------|---------|---------------|-----------------|-----------------|-----------------|-----------|------|
| Συμφωνώ | 64,2 | 65,4 | 63,4 | 62,6 | 58,3 | 81,7 | 57,4 |
| Μάλλον συμφωνώ | 11,5 | 13 | 12,4 | 12,8 | 7,6 | 4,3 | 14,6 |
| Μάλλον διαφωνώ | 3,6 | 4,1 | 3,8 | 1,4 | 8,8 | 8,5 | 5 |
| Διαφωνώ | 17,9 | 14 | 18,6 | 19,9 | 25,3 | 5,5 | 17 |
| Συμφωνώ/Μάλλον συμφωνώ | 75,7 | 78,4 | 75,8 | 75,4 | 65,9 | 86,1 | 71,9 |
| Διαφωνώ/Μάλλον διαφωνώ | 21,5 | 18 | 22,4 | 21,4 | 34,1 | 13,9 | 22 |
| Δ.Ξ./Δ.Α | 2,8 | 3,6 | 1,8 | 3,2 | 0 | 0 | 6,1 |

| | ΔΗΜΟΣΙΟΣ ΥΠΑΛΛ. | ΙΔΙΩΤΙΚΟΣ ΥΠΑΛΛ. | Ε.Ε.Τ. | Ε.Ε.Ε. | ΕΠΙΧΕΙΡ. | ΑΓΡΟΤΗΣ / ΚΤΗΝΟΤΡ. | ΦΟΙΤΗΤΗΣ / ΣΠΟΥΔΑΣΤ. / ΜΑΘΗΤ. | ΟΙΚΙΑΚΑ | ΣΥΝΤΑΞΙΟΥΧΟΣ | ΑΝΕΡΓΟΣ |
|------------------------|-----------------|------------------|--------|--------|----------|--------------------|-------------------------------|---------|--------------|---------|
| Συμφωνώ | 59,1 | 66 | 71,2 | 64 | 63,6 | 63,8 | 35,2 | 58,3 | 65,7 | 68,3 |
| Μάλλον συμφωνώ | 14,8 | 12,5 | 5,1 | 11,8 | 9,3 | 24 | 29,2 | 12,2 | 12,4 | 9,1 |
| Μάλλον διαφωνώ | 3 | 1,9 | 3,5 | 6,4 | 5,7 | 0 | 4,2 | 3,8 | 4,8 | 7,1 |
| Διαφωνώ | 22,5 | 16,4 | 15,3 | 17,8 | 19,2 | 12,2 | 21,2 | 20 | 13 | 12,8 |
| Συμφωνώ/Μάλλον συμφωνώ | 73,9 | 78,6 | 76,3 | 75,8 | 72,9 | 87,8 | 64,4 | 70,6 | 78,1 | 77,5 |
| Διαφωνώ/Μάλλον διαφωνώ | 25,5 | 18,2 | 18,8 | 24,2 | 24,9 | 12,2 | 25,4 | 23,8 | 17,8 | 19,9 |
| Δ.Ξ./Δ.Α | 0,6 | 3,2 | 4,9 | 0 | 2,2 | 0 | 10,2 | 5,6 | 4,1 | 2,6 |

| | ΑΝΩΤΕΡΗ > ΜΕΣΙΑΙΑ | ΜΕΣΙΑΙΑ ΤΑΞΗ | ΚΑΤΩΤΕΡΗ > ΜΕΣΙΑΙΑ | ΑΤΤΙΚΗ | ΜΑΚΕΔΟΝΙΑ | ΘΡΑΚΗ | ΗΠΕΙΡΟΣ | ΣΤ. ΕΛΛΑΔΑ & ΕΥΒΟΙΑ | ΠΕΛ/ ΝΗΣΟΣ | ΚΡΗΤΗ | ΑΙΓΑΙΟ | ΙΟΝΙΟ | ΘΕΣΣΑΛΙΑ |
|------------------------|-------------------|--------------|--------------------|--------|-----------|-------|---------|---------------------|------------|-------|--------|-------|----------|
| Συμφωνώ | 74 | 62,6 | 62,2 | 60,8 | 69 | 59,6 | 48,1 | 66,1 | 63,6 | 64,9 | 59,4 | 71,7 | 58,2 |
| Μάλλον συμφωνώ | 3,3 | 14 | 11,5 | 12,8 | 11,1 | 9,1 | 20 | 12,8 | 14 | 10,1 | 12,8 | 7,7 | 16,3 |
| Μάλλον διαφωνώ | 5,3 | 4,8 | 3,4 | 5,4 | 2,2 | 4,2 | 0 | 6,2 | 5,8 | 2 | 5,8 | 0 | 3,7 |
| Διαφωνώ | 12,6 | 15,7 | 18,7 | 17,3 | 15,7 | 16,7 | 21,4 | 15 | 14,2 | 15,8 | 16,7 | 17,2 | 20,2 |
| Συμφωνώ/Μάλλον συμφωνώ | 77,4 | 76,6 | 73,7 | 73,6 | 80,1 | 68,8 | 68,2 | 78,9 | 77,5 | 75 | 72,2 | 79,5 | 74,5 |
| Διαφωνώ/Μάλλον διαφωνώ | 17,9 | 20,5 | 22,1 | 22,7 | 17,8 | 21 | 21,4 | 21,1 | 20 | 17,8 | 22,4 | 17,2 | 23,9 |
| Δ.Ξ./Δ.Α | 4,7 | 2,8 | 4,2 | 3,6 | 2 | 10,3 | 10,4 | 0 | 2,5 | 7,1 | 5,4 | 3,3 | 1,6 |

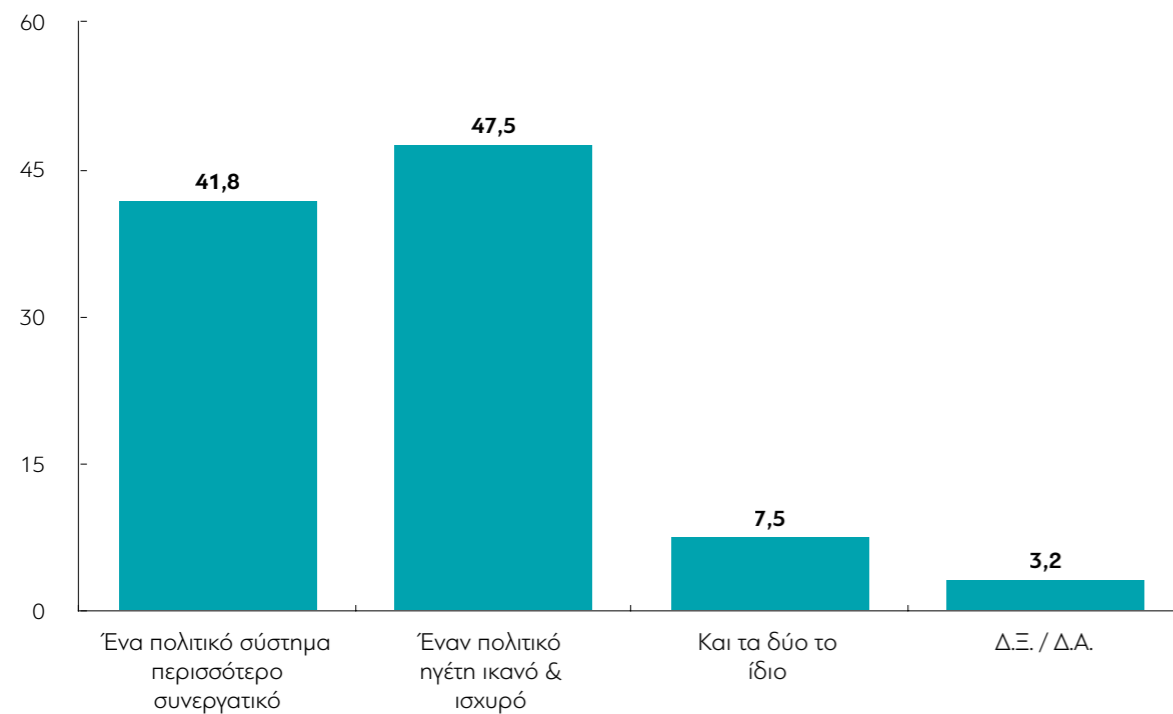
| | ΣΥΡΙΖΑ | ΝΔ | Χρυσή Αυγή | ΠΑΣΟΚ - Δημοκρατική Συμπράταξη | ΚΚΕ | Το Ποτάμι | Ανεξάρτητοι Έλληνες | Ένωση Κεντρώων |
|------------------------|--------|------|------------|--------------------------------|------|-----------|---------------------|----------------|
| Συμφωνώ | 57,3 | 73 | 79 | 69,8 | 49,5 | 80,2 | 53,6 | 58,7 |
| Μάλλον συμφωνώ | 17,1 | 10,3 | 3 | 14 | 10,4 | 2,8 | 13,8 | 16,5 |
| Μάλλον διαφωνώ | 4,5 | 2 | 2,8 | 4,2 | 8,2 | 4,5 | 0 | 3,8 |
| Διαφωνώ | 18,8 | 12,2 | 13 | 10,4 | 28,2 | 9,3 | 27,9 | 21 |
| Συμφωνώ/Μάλλον συμφωνώ | 74,4 | 83,3 | 82 | 83,9 | 59,8 | 83 | 67,5 | 75,2 |
| Διαφωνώ/Μάλλον διαφωνώ | 23,3 | 14,2 | 15,8 | 14,7 | 36,4 | 13,9 | 27,9 | 24,8 |
| Δ.Ξ./Δ.Α | 2,2 | 2,5 | 2,2 | 1,5 | 3,8 | 3,1 | 4,7 | 0 |

| | Άκρα αριστερά | Αριστερά | Κεντροαριστερά | Κέντρο | Κεντροδεξιά | Δεξιά | Άκρα δεξιά | Δεν με εκφράζει ο άξονας (αυθόρμητα) | Δ.Ξ. / Δ.Α. |
|------------------------|---------------|----------|----------------|--------|-------------|-------|------------|--------------------------------------|-------------|
| Συμφωνώ | 57,4 | 40,4 | 53,8 | 66,1 | 74,6 | 77,6 | 80,2 | 58,2 | 43,2 |
| Μάλλον συμφωνώ | 5,9 | 15,9 | 19,9 | 13,2 | 13,3 | 9,4 | 0 | 8,2 | 9,2 |
| Μάλλον διαφωνώ | 0 | 9 | 5,6 | 3,8 | 3,3 | 0 | 0 | 3,6 | 11,7 |
| Διαφωνώ | 30,6 | 32,6 | 18,2 | 13,8 | 7,5 | 12,2 | 19,8 | 22,1 | 20,8 |
| Συμφωνώ/Μάλλον συμφωνώ | 63,3 | 56,3 | 73,7 | 79,3 | 87,9 | 87 | 80,2 | 66,4 | 52,4 |
| Διαφωνώ/Μάλλον διαφωνώ | 30,6 | 41,6 | 23,8 | 17,6 | 10,8 | 12,2 | 19,8 | 25,6 | 32,5 |
| Δ.Ξ./Δ.Α | 6,1 | 2,1 | 2,5 | 3 | 1,3 | 0,8 | 0 | 8 | 15,1 |

| | ΔΕΝ ΤΑ ΒΓΑΖΩ ΠΕΡΑ | ΜΕ ΜΕΓΑΛΕΣ ΔΥΣΚΟΛΙΕΣ | ΔΕΝ ΜΟΥ ΜΕΝΟΥΝ ΠΟΛΛΑ ΣΤΗΝ ΑΚΡΗ | ΑΝΕΤΟΣ ΟΙΚΟΝΟΜΙΚΑ |
|------------------------|-------------------|----------------------|--------------------------------|-------------------|
| Συμφωνώ | 63,5 | 63,9 | 62,1 | 63,8 |
| Μάλλον συμφωνώ | 10,5 | 10,6 | 14 | 19,5 |
| Μάλλον διαφωνώ | 2,1 | 4,4 | 4,4 | 3,5 |
| Διαφωνώ | 16,5 | 17,4 | 16,6 | 12 |
| Συμφωνώ/Μάλλον συμφωνώ | 74,1 | 74,6 | 76,1 | 83,3 |
| Διαφωνώ/Μάλλον διαφωνώ | 18,5 | 21,8 | 21 | 15,5 |
| Δ.Ξ./Δ.Α | 7,4 | 3,6 | 2,9 | 1,2 |

| | Δημοψήφισμα/Όχι | Δημοψήφισμα/Ναι |
|------------------------|-----------------|-----------------|
| Συμφωνώ | 60 | 73,6 |
| Μάλλον συμφωνώ | 12,8 | 10,7 |
| Μάλλον διαφωνώ | 4,5 | 2,3 |
| Διαφωνώ | 20 | 12,1 |
| Συμφωνώ/Μάλλον συμφωνώ | 72,8 | 84,3 |
| Διαφωνώ/Μάλλον διαφωνώ | 24,4 | 14,4 |
| Δ.Ξ./Δ.Α | 2,8 | 1,3 |

A34. Θα θέλαμε τώρα να μιλήσουμε για την έξοδο της χώρας από την κρίση. Τι έχει περισσότερο ανάγκη η χώρα σήμερα για να βγει από την κρίση;



Πίνακας A34: Θα θέλαμε τώρα να μιλήσουμε για την έξοδο της χώρας από την κρίση. Τι έχει περισσότερο ανάγκη η χώρα σήμερα για να βγει από την κρίση;

| | ΣΥΝΟΛΟ | ΑΝΔΡΑΣ | ΓΥΝΑΙΚΑ | 17-24 | 25-39 | 40-54 | 55-64 | 65+ | Α' ΒΑΘΜΙΑ | Β' ΒΑΘΜΙΑ | Γ' ΒΑΘΜΙΑ | ΜΕΤΑΠΤ. / ΔΙΔΑΚΤ. |
|----------------------------------------------|--------|--------|---------|-------|-------|-------|-------|------|-----------|-----------|-----------|-------------------|
| Ένα πολιτικό σύστημα περισσότερο συνεργατικό | 41,8 | 44,3 | 39,5 | 51,5 | 43,3 | 42,1 | 39,9 | 35,6 | 39,1 | 36,3 | 45,7 | 47 |
| Έναν πολιτικό ηγέτη ικανό & ισχυρό | 47,5 | 44,7 | 50,2 | 37,9 | 45,9 | 48,5 | 47,8 | 53,5 | 55 | 54,2 | 43,1 | 39,3 |
| Και τα δύο το ίδιο | 7,5 | 7,8 | 7,3 | 7,5 | 9,4 | 5,6 | 8,7 | 6,9 | 2,4 | 7,5 | 7,5 | 10,3 |
| Δ.Ξ./Δ.Α. | 3,2 | 3,3 | 3,1 | 3,1 | 1,4 | 3,9 | 3,6 | 4 | 3,5 | 2,1 | 3,6 | 3,4 |

| | < 500 € | 501 - 1.000 € | 1.001 - 1.500 € | 1.501 - 2.000 € | 2.001 - 3.000 € | > 3.000 € | Δ.Α. |
|----------------------------------------------|---------|---------------|-----------------|-----------------|-----------------|-----------|------|
| Ένα πολιτικό σύστημα περισσότερο συνεργατικό | 37,1 | 42 | 44,7 | 48,7 | 58,3 | 37,9 | 39,9 |
| Έναν πολιτικό ηγέτη ικανό & ισχυρό | 51,8 | 47,3 | 45,1 | 39 | 33,8 | 52,9 | 49,1 |
| Και τα δύο το ίδιο | 7,3 | 7,4 | 8,1 | 6,5 | 7,9 | 9,2 | 7,5 |
| Δ.Ξ./Δ.Α. | 3,7 | 3,2 | 2,1 | 5,9 | 0 | 0 | 3,6 |

| | ΔΗΜΟΣΙΟΣ ΥΠΑΛΛ. | ΙΔΙΩΤΙΚΟΣ ΥΠΑΛΛ. | Ε.Ε.Τ. | Ε.Ε.Ε. | ΕΠΙΧΕΙΡ. | ΑΓΡΟΤΗΣ / ΚΤΗΝΟΤΡ. | ΦΟΙΤΗΤΗΣ / ΣΠΟΥΔΑΣΤ. / ΜΑΘΗΤ. | ΟΙΚΙΑΚΑ | ΣΥΝΤΑΞΙΟΥΧΟΣ | ΑΝΕΡΓΟΣ |
|----------------------------------------------|-----------------|------------------|--------|--------|----------|--------------------|-------------------------------|---------|--------------|---------|
| Ένα πολιτικό σύστημα περισσότερο συνεργατικό | 50,8 | 47,4 | 34,8 | 45,1 | 35,2 | 43,7 | 51,9 | 30,6 | 37,8 | 40,9 |
| Έναν πολιτικό ηγέτη ικανό & ισχυρό | 37,8 | 42,1 | 54,8 | 41,2 | 55,5 | 49,6 | 35,9 | 61 | 50,7 | 50,9 |
| Και τα δύο το ίδιο | 8,6 | 7,8 | 6,8 | 9,4 | 7,1 | 6,6 | 10,3 | 5,9 | 7,3 | 6,4 |
| Δ.Ξ./Δ.Α. | 2,8 | 2,7 | 3,5 | 4,3 | 2,2 | 0 | 2 | 2,5 | 4,2 | 1,8 |

| | ΑΝΩΤΕΡΗ > ΜΕΣΙΑΙΑ | ΜΕΣΙΑΙΑ ΤΑΞΗ | ΚΑΤΩΤΕΡΗ > ΜΕΣΙΑΙΑ | ΑΤΤΙΚΗ | ΜΑΚΕΔΟΝΙΑ | ΘΡΑΚΗ | ΗΠΕΙΡΟΣ | ΣΤ. ΕΛΛΑΔΑ & ΕΥΒΟΙΑ | ΠΕΛ/ ΝΗΣΙΟΣ | ΚΡΗΤΗ | ΑΙΓΑΙΟ | ΙΟΝΙΟ | ΘΕΣΣΑΛΙΑ |
|----------------------------------------------|-------------------|--------------|--------------------|--------|-----------|-------|---------|---------------------|-------------|-------|--------|-------|----------|
| Ένα πολιτικό σύστημα περισσότερο συνεργατικό | 34,5 | 43,6 | 40,3 | 42,5 | 39,3 | 41,2 | 35,8 | 45,4 | 42,3 | 34,4 | 52 | 36 | 46,2 |
| Έναν πολιτικό ηγέτη ικανό & ισχυρό | 48,6 | 46,2 | 50,5 | 46,6 | 51,5 | 50,9 | 35,9 | 43,4 | 49,6 | 52,8 | 36,6 | 56,6 | 44,2 |
| Και τα δύο το ίδιο | 15,3 | 8,1 | 5,4 | 7,3 | 5,8 | 5 | 13,3 | 8,1 | 5,4 | 11,2 | 11,4 | 7,4 | 9,7 |
| Δ.Ξ./Δ.Α. | 1,6 | 2,2 | 3,8 | 3,6 | 3,4 | 2,8 | 15 | 3,1 | 2,7 | 1,6 | 0 | 0 | 0 |

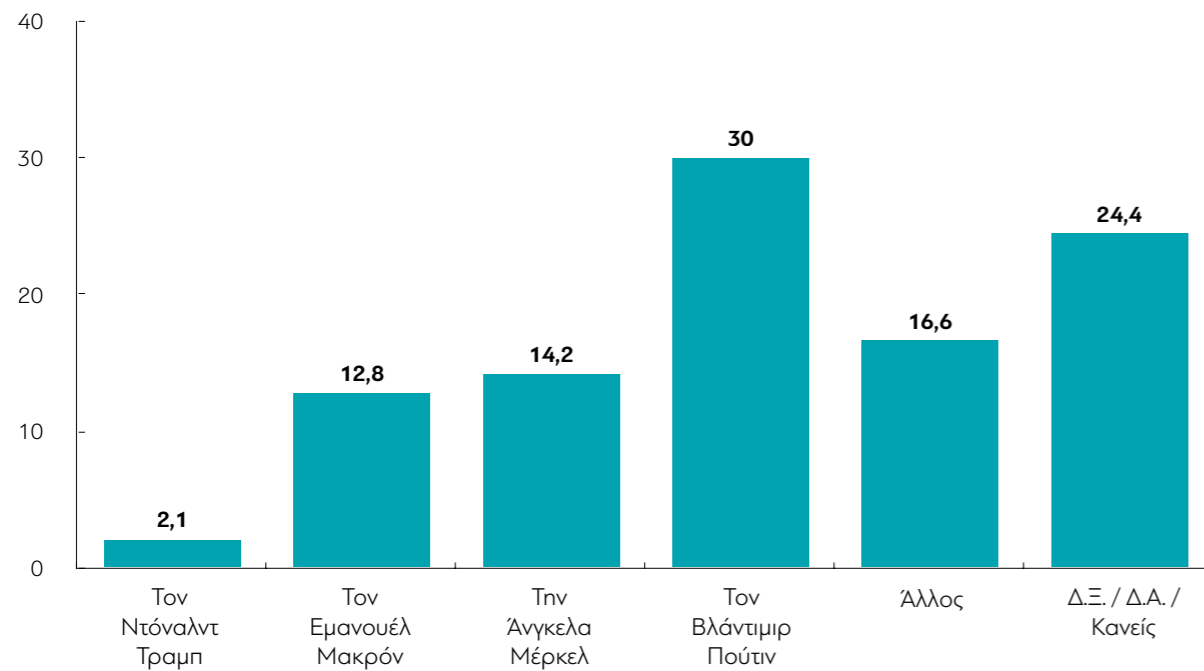
| | ΣΥΡΙΖΑ | ΝΔ | Χρυσή Αυγή | ΠΑΣΟΚ - Δημοκρατική Συμπράταξη | ΚΚΕ | Το Ποτάμι | Ανεξάρτητοι Έλληνες | Ένωση Κεντρώων |
|----------------------------------------------|--------|------|------------|--------------------------------|------|-----------|---------------------|----------------|
| Ένα πολιτικό σύστημα περισσότερο συνεργατικό | 49,5 | 33,6 | 12,1 | 51,9 | 54,3 | 60,2 | 27,9 | 41,1 |
| Έναν πολιτικό ηγέτη ικανό & ισχυρό | 43 | 59,8 | 78,8 | 36,7 | 32,7 | 29,8 | 60,5 | 52 |
| Και τα δύο το ίδιο | 5,8 | 4,9 | 4,7 | 8,3 | 6,9 | 9,9 | 8,1 | 3,3 |
| Δ.Ξ./Δ.Α. | 1,7 | 1,7 | 4,4 | 3,1 | 6,1 | 0 | 3,5 | 3,6 |

| | Άκρα αριστερά | Αριστερά | Κεντροαριστερά | Κέντρο | Κεντροδεξιά | Δεξιά | Άκρα δεξιά | Δεν με εκφράζει ο άξονας (αυθόρμητα) | Δ.Ξ. / Δ.Α. |
|----------------------------------------------|---------------|----------|----------------|--------|-------------|-------|------------|--------------------------------------|-------------|
| Ένα πολιτικό σύστημα περισσότερο συνεργατικό | 64,8 | 49,6 | 54,2 | 43,9 | 41 | 31,8 | 17,1 | 35,9 | 28,6 |
| Έναν πολιτικό ηγέτη ικανό & ισχυρό | 21,1 | 39,9 | 37,3 | 45,5 | 54,4 | 58 | 73,7 | 49,1 | 38,4 |
| Και τα δύο το ίδιο | 8 | 4,5 | 6,4 | 8,7 | 4,1 | 7,9 | 6,9 | 9,6 | 17,3 |
| Δ.Ξ./Δ.Α. | 6,1 | 6,1 | 2,1 | 1,8 | 0,5 | 2,4 | 2,3 | 5,4 | 15,7 |

| | ΔΕΝ ΤΑ ΒΓΑΖΩ ΠΕΡΑ | ΜΕ ΜΕΓΑΛΕΣ ΔΥΣΚΟΛΙΕΣ | ΔΕΝ ΜΟΥ ΜΕΝΟΥΝ ΠΟΛΛΑ ΣΤΗΝ ΑΚΡΗ | ΑΝΕΤΟΣ ΟΙΚΟΝΟΜΙΚΑ |
|-------------------------------------------------------|----------------------|-------------------------|-----------------------------------|----------------------|
| Ένα πολιτικό σύστημα περισσότερο συνεργατικό | 27,7 | 39,9 | 46,1 | 46,4 |
| Έναν πολιτικό ηγέτη ικανό & ισχυρό | 60 | 49,1 | 43,7 | 44,6 |
| Και τα δύο το ίδιο | 5,3 | 7,8 | 7,5 | 8 |
| Δ.Ξ./Δ.Α | 7 | 3,2 | 2,7 | 1 |

| | Δημοψήφισμα/Όχι | Δημοψήφισμα/Ναι |
|-------------------------------------------------------|-----------------|-----------------|
| Ένα πολιτικό σύστημα περισσότερο συνεργατικό | 38,6 | 45,7 |
| Έναν πολιτικό ηγέτη ικανό & ισχυρό | 50,9 | 45,3 |
| Και τα δύο το ίδιο | 7 | 7,6 |
| Δ.Ξ./Δ.Α | 3,5 | 1,4 |

Α35. Ο ιδανικός πολιτικός ηγέτης για την Ελλάδα, με ποιον θα έμοιαζε;



Πίνακας Α35: Ο ιδανικός πολιτικός ηγέτης για την Ελλάδα, με ποιον θα έμοιαζε;

| | ΣΥΝΟΛΟ | ΑΝΔΡΑΣ | | ΓΥΝΑΙΚΑ | | 17-24 | 25-39 | 40-54 | 55-64 | 65+ | Α' ΒΑΘΜΙΑ | Β' ΒΑΘΜΙΑ | Γ' ΒΑΘΜΙΑ | ΜΕΤΑΠΤ. / ΔΙΔΑΚΤ. |
|------------------------------------------------------------------------|--------|--------|---------|---------|---------|-------|-------|-------|-------|------|-----------|-----------|-----------|-------------------|
| | | ΑΝΔΡΑΣ | ΓΥΝΑΙΚΑ | ΑΝΔΡΑΣ | ΓΥΝΑΙΚΑ | | | | | | | | | |
| Βλάντιμιρ Πούτιν | 30 | 34,2 | 26 | 32,3 | 33,6 | 27,7 | 26,2 | 31,2 | 39,4 | 30,4 | 30,1 | 23,9 | | |
| Άνγκελα Μέρκελ | 14,2 | 14,4 | 14,1 | 9,8 | 9 | 17,9 | 12,4 | 20 | 9,8 | 15,4 | 14 | 13,1 | | |
| Εμανουέλ Μακρόν | 12,8 | 13,3 | 12,4 | 12,8 | 9,8 | 10,6 | 14,4 | 19,1 | 7,4 | 11 | 13,7 | 18,6 | | |
| Ανδρέα Παπανδρέου | 2,1 | 2,7 | 1,6 | 2,1 | 1,5 | 2,1 | 4 | 0,8 | 3,5 | 2 | 2 | 1,5 | | |
| Ντόναλντ Τραμπ | 2,1 | 2,7 | 1,5 | 3,2 | 1,5 | 2,5 | 2 | 1,7 | 2,4 | 3 | 1,6 | 0 | | |
| Ελευθέριος Βενιζέλος | 2,1 | 2,6 | 1,5 | 2,2 | 1,5 | 2,2 | 2,8 | 1,7 | 0 | 1,3 | 2,2 | 5,5 | | |
| Ιωάννης Καποδίστριας | 1,7 | 2,6 | 0,9 | 2,1 | 2,3 | 1,7 | 0,8 | 1,7 | 1,2 | 2,4 | 1,1 | 2 | | |
| Κων/νος Καραμανλής | 1,7 | 1,7 | 1,7 | 1,1 | 1,1 | 1,5 | 1,6 | 3,4 | 3,6 | 2,2 | 1,4 | 0,7 | | |
| Αλέξης Τσίπρας | 0,8 | 0,6 | 1 | 0 | 0,8 | 0,7 | 1,2 | 1,3 | 1,1 | 0,7 | 1 | 0,7 | | |
| Μπαράκ Ομπάμα | 0,8 | 0,8 | 0,8 | 3,3 | 0,4 | 1 | 0,4 | 0 | 0 | 0,7 | 0,9 | 1,3 | | |
| Φιντέλ Κάστρο | 0,5 | 0,5 | 0,5 | 1,1 | 1,1 | 0,2 | 0,4 | 0 | 0 | 0,5 | 0,6 | 0,9 | | |
| Φρανσουά Μπερλάν | 0,4 | 0,8 | 0,1 | 0 | 0,3 | 0,7 | 0,4 | 0,4 | 0 | 0,2 | 0,8 | 0 | | |
| Γιώργος Παπαδόπουλος | 0,4 | 0,7 | 0 | 0 | 1,1 | 0 | 0,4 | 0 | 0 | 0,5 | 0,2 | 0,9 | | |
| Κων/νος Μητσοτάκης | 0,3 | 0,3 | 0,3 | 0 | 0,4 | 0,5 | 0 | 0,5 | 1,3 | 0 | 0,3 | 0,9 | | |
| Τερέζα Μέι | 0,3 | 0,4 | 0,1 | 1,1 | 0,4 | 0,2 | 0 | 0 | 0 | 0,3 | 0,2 | 0,9 | | |
| Κιμ Γιονγκ Ουν | 0,3 | 0,5 | 0 | 0 | 0,7 | 0 | 0,4 | 0 | 0 | 0,3 | 0 | 1,5 | | |
| Ουίνστον Τσόρτσιλ | 0,3 | 0,2 | 0,3 | 0 | 0,4 | 0 | 0 | 0,9 | 0 | 0,2 | 0,4 | 0 | | |
| Τζάσαν Τριντό | 0,3 | 0,5 | 0 | 1 | 0 | 0,2 | 0,4 | 0 | 0 | 0 | 0,5 | 0 | | |
| Χριστόδουλος | 0,2 | 0,1 | 0,3 | 0 | 0,4 | 0,5 | 0 | 0 | 1,1 | 0 | 0 | 1,6 | | |
| Μάργκαρετ Θάτσερ | 0,2 | 0,2 | 0,3 | 0 | 0,4 | 0,5 | 0 | 0 | 0 | 0,2 | 0,4 | 0 | | |
| Μεγας Αλεξανδρος | 0,2 | 0,1 | 0,3 | 0 | 0 | 0,5 | 0 | 0,4 | 0 | 0,2 | 0,2 | 0,7 | | |
| Ταγίρ Ερντογαν | 0,2 | 0,4 | 0 | 0 | 0,4 | 0 | 0 | 0,4 | 0 | 0,3 | 0,2 | 0 | | |
| Μακάτμα Γκάντι | 0,2 | 0 | 0,3 | 0 | 0,4 | 0 | 0,4 | 0 | 0 | 0 | 0,4 | 0 | | |
| Ερνέστο Τσε Γκεβέρα | 0,2 | 0,1 | 0,2 | 0 | 0,4 | 0,2 | 0 | 0 | 0 | 0,4 | 0 | 0 | | |
| Βασίλης Λεβέντης | 0,2 | 0,2 | 0,1 | 0 | 0,3 | 0,2 | 0 | 0 | 0 | 0,2 | 0,2 | 0 | | |
| Νελσον Μαντελα | 0,2 | 0 | 0,3 | 0 | 0 | 0 | 0,8 | 0 | 0 | 0,2 | 0,2 | 0 | | |
| Κάποιος που να προσαπίζετα τα συμφέροντα της χώρας/ Να είναι πατριώτης | 0,2 | 0,3 | 0 | 0 | 0 | 0 | 0,4 | 0,4 | 0 | 0 | 0,3 | 0 | | |
| Χαρίλαος Τρικούπης | 0,1 | 0 | 0,3 | 0 | 0 | 0,2 | 0,4 | 0 | 0 | 0 | 0,3 | 0 | | |
| Ούλωφ Πάλμε | 0,1 | 0,1 | 0,1 | 0 | 0 | 0,2 | 0,4 | 0 | 0 | 0 | 0,2 | 0,7 | | |
| Κυριάκος Μητσοτάκης | 0,1 | 0,3 | 0 | 0 | 0 | 0,5 | 0 | 0 | 0 | 0,2 | 0,2 | 0 | | |
| Άλλες απαντήσεις (μόνο μια φορά) | 2,5 | 2,6 | 2,4 | 3,2 | 1,9 | 2,4 | 3,6 | 1,8 | 0 | 2,6 | 2,8 | 2,4 | | |
| Κανείς | 1,1 | 0,5 | 1,7 | 1 | 0,7 | 1,5 | 1,6 | 0,4 | 0 | 1,6 | 0,9 | 0,8 | | |
| Δ.Ξ./Δ.Α | 23,3 | 15,4 | 30,8 | 23,5 | 29,1 | 23,3 | 24,8 | 13,5 | 29,2 | 23,2 | 23 | 21,4 | | |

| | < 500 € | 501 - 1.000 € | 1.001 - 1.500 € | 1.501 - 2.000 € | 2.001 - 3.000 € | > 3.001 € | Δ.Α. |
|-------------------------------------------------------------------------|---------|---------------|-----------------|-----------------|-----------------|-----------|------|
| Βλάντιμιρ Πούτιν | 30,6 | 31,3 | 29 | 18,8 | 29,3 | 29,3 | 31,2 |
| Άνγκελα Μέρκελ | 12,7 | 12,9 | 19,4 | 15,4 | 20,8 | 13,7 | 11,3 |
| Εμανουέλ Μακρόν | 10,2 | 12,3 | 15,8 | 21,6 | 15,4 | 15,7 | 10,3 |
| Ανδρέα Παπανδρέου | 1,6 | 2,1 | 2,1 | 5,2 | 0 | 9,7 | 1,4 |
| Ντόναλντ Τραμπ | 2,5 | 2,1 | 1,8 | 0 | 0 | 0 | 2,8 |
| Ελευθέριος Βενιζέλος | 0,6 | 2,8 | 2,4 | 5 | 3,6 | 0 | 1,2 |
| Ιωάννης Καποδίστριας | 2 | 0,9 | 3,2 | 0 | 0 | 0 | 2 |
| Κων/νος Καραμανλής | 1,7 | 2 | 1 | 0 | 8,9 | 0 | 1,9 |
| Αλέξης Τσίπρας | 0,4 | 1 | 1,4 | 1,5 | 0 | 0 | 0,4 |
| Μπαράκ Ομπάμα | 0,7 | 1,1 | 0,3 | 3 | 0 | 4,2 | 0,3 |
| Φιντέλ Κάστρο | 1,2 | 0,5 | 0,4 | 0 | 0 | 0 | 0,4 |
| Φρανσουά Μπεράν | 0 | 0,3 | 1 | 1,5 | 0 | 0 | 0,4 |
| Γιώργος Παπαδόπουλος | 0,5 | 0,8 | 0 | 0 | 0 | 0 | 0 |
| Κων/νος Μπτσότσάκης | 0,4 | 0,6 | 0,3 | 0 | 0 | 0 | 0 |
| Τερέζα Μέι | 0,6 | 0 | 0,8 | 0 | 0 | 0 | 0 |
| Κιμ Γιονγκ Ουν | 0,5 | 0 | 0,3 | 0 | 0 | 0 | 0,5 |
| Ουίνστον Τσώρτσιλ | 0 | 0 | 1,2 | 0 | 0 | 0 | 0 |
| Τζάσιν Τριντό | 0,4 | 0,3 | 0,3 | 0 | 0 | 0 | 0 |
| Χριστόδουλος | 0,4 | 0,3 | 0 | 1,5 | 0 | 0 | 0 |
| Μάργκαρετ Θάτσερ | 0 | 0,2 | 0,4 | 0 | 0 | 0 | 0,3 |
| Μεγας Αλεξανδρος | 0 | 0,5 | 0 | 1,5 | 0 | 0 | 0 |
| Ταγίμ Ερντογαν | 0,4 | 0,3 | 0 | 0 | 0 | 0 | 0 |
| Μακάτμα Γκάντι | 0 | 0,6 | 0 | 0 | 0 | 0 | 0 |
| Ερνέστο Τσε Γκεβέρα | 0,9 | 0 | 0 | 0 | 0 | 0 | 0 |
| Βασίλης Λεβέντης | 0 | 0 | 0 | 0 | 0 | 4,3 | 0,4 |
| Νέλσον Μαντελα | 0 | 0,2 | 0,4 | 0 | 0 | 0 | 0 |
| Κάποιος που να προσαπίζεται τα συμφέροντα της χώρας/ Να είναι πατριώτης | 0 | 0,3 | 0 | 1,5 | 0 | 0 | 0 |
| Χαρίλαος Τρικούπης | 0 | 0,2 | 0 | 1,6 | 0 | 0 | 0 |
| Ούλφ Πάλμε | 0 | 0,2 | 0 | 0 | 0 | 0 | 0,4 |
| Κυριάκος Μπτσότσάκης | 0,8 | 0 | 0 | 0 | 0 | 0 | 0 |
| Άλλες απαντήσεις (μόνο μια φορά) | 3,2 | 1,6 | 5,2 | 3,6 | 0 | 0 | 0,5 |
| Κανείς | 1,2 | 1,3 | 1 | 0 | 0 | 0 | 1,2 |
| Δ.Ξ./Δ.Α | 26,7 | 23,3 | 12,2 | 18,3 | 21,9 | 22,9 | 32,9 |

| | ΔΗΜΟΣΙΟΣ ΥΠΑΛΛ. | ΙΔΙΩΤΙΚΟΣ ΥΠΑΛΛ. | Ε.Ε.Τ. | Ε.Ε.Ε. | ΕΠΙΧΕΙΡ. | ΑΓΡΟΤΗΣ / ΚΤΗΝΟΤΡ. | ΦΟΙΤΗΤΗΣ / ΣΠΟΥΔΑΣΤ. / ΜΑΘΗΤ. | ΟΙΚΙΑΚΑ | ΣΥΝΤΑΞΙΟΥΧΟΣ | ΑΝΕΡΓΟΣ |
|-------------------------------------------------------------------------|-----------------|------------------|--------|--------|----------|--------------------|-------------------------------|---------|--------------|---------|
| Βλάντιμιρ Πούτιν | 24,3 | 26,2 | 39,9 | 18,7 | 19,4 | 24,2 | 25 | 33,3 | 32,1 | 39,1 |
| Άνγκελα Μέρκελ | 17,4 | 9,9 | 13,5 | 22,7 | 20,8 | 14 | 12,8 | 17,4 | 16,2 | 6,8 |
| Εμανουέλ Μακρόν | 13 | 14,1 | 7,8 | 15,1 | 13,1 | 18,3 | 14,6 | 10,5 | 16,1 | 6,9 |
| Ανδρέα Παπανδρέου | 3,6 | 0,8 | 6,9 | 2,6 | 2,8 | 12,3 | 2 | 0 | 1,2 | 1,1 |
| Ντόναλντ Τραμπ | 0,6 | 1,8 | 2,7 | 1,7 | 2,3 | 12,2 | 4,2 | 1,7 | 1 | 3,5 |
| Ελευθέριος Βενιζέλος | 3,4 | 2,8 | 0 | 4,8 | 0 | 0 | 4,3 | 0 | 2,5 | 0 |
| Ιωάννης Καποδίστριας | 2,4 | 2,3 | 1,6 | 1,3 | 2,2 | 0 | 2 | 1 | 1,3 | 1,9 |
| Κων/νος Καραμανλής | 1,1 | 1,6 | 3,8 | 0 | 0 | 0 | 0 | 1,8 | 2,2 | 2,4 |
| Αλέξης Τσίπρας | 1,2 | 0 | 1,1 | 1,3 | 0 | 0 | 0 | 0,8 | 1,6 | 0,8 |
| Μπαράκ Ομπάμα | 0 | 2,2 | 0 | 1,3 | 0 | 0 | 4,3 | 0 | 0 | 0,7 |
| Φιντέλ Κάστρο | 0,8 | 1,1 | 0,8 | 0 | 5,1 | 0 | 0 | 0 | 0 | 0 |
| Φρανσουά Μπεράν | 0,6 | 0,4 | 0 | 0 | 0 | 0 | 0 | 0,9 | 0,6 | 0,8 |
| Γιώργος Παπαδόπουλος | 0,6 | 1 | 0 | 0 | 0 | 0 | 0 | 0 | 0 | 0,9 |
| Κων/νος Μπτσότσάκης | 1,3 | 0,3 | 0 | 0 | 0 | 0 | 0 | 0 | 0,3 | 0 |
| Τερέζα Μέι | 0 | 0,5 | 0 | 0 | 0 | 0 | 0 | 0 | 0,3 | 1,1 |
| Κιμ Γιονγκ Ουν | 0 | 0,4 | 1 | 0 | 0 | 0 | 0 | 0 | 0 | 0,9 |
| Ουίνστον Τσώρτσιλ | 0 | 0,5 | 0 | 0 | 0 | 0 | 0 | 0 | 0,7 | 0 |
| Τζάσιν Τριντό | 0 | 1,3 | 0 | 0 | 0 | 0 | 0 | 0 | 0 | 0 |
| Χριστόδουλος | 0 | 0,5 | 0 | 1,3 | 0 | 5,8 | 0 | 0 | 0 | 0 |
| Μάργκαρετ Θάτσερ | 0 | 0,4 | 1,1 | 0 | 0 | 0 | 0 | 0,8 | 0 | 0 |
| Μεγας Αλεξανδρος | 0 | 0,8 | 0 | 0 | 0 | 0 | 0 | 0 | 0,3 | 0 |
| Ταγίμ Ερντογαν | 0 | 0,5 | 0 | 0 | 0 | 0 | 0 | 0 | 0,3 | 0 |
| Μακάτμα Γκάντι | 0 | 0,5 | 0 | 0 | 0 | 0 | 0 | 0 | 0 | 0,7 |
| Ερνέστο Τσε Γκεβέρα | 0 | 0,5 | 0 | 0 | 0 | 0 | 0 | 0 | 0,3 | 0 |
| Βασίλης Λεβέντης | 0 | 0 | 0 | 0 | 4,9 | 0 | 0 | 0 | 0 | 0 |
| Νέλσον Μαντελα | 0 | 0 | 0 | 0 | 0 | 0 | 0 | 0 | 0,6 | 0 |
| Κάποιος που να προσαπίζεται τα συμφέροντα της χώρας/ Να είναι πατριώτης | 0,6 | 0 | 0 | 0 | 0 | 0 | 0 | 0 | 0,3 | 0 |
| Χαρίλαος Τρικούπης | 0 | 0 | 0 | 0 | 0 | 0 | 0 | 0 | 0,6 | 0 |
| Ούλφ Πάλμε | 0,6 | 0 | 0 | 0 | 0 | 0 | 0 | 0 | 0,3 | 0 |
| Κυριάκος Μπτσότσάκης | 0 | 0 | 0 | 0 | 2,1 | 0 | 0 | 0 | 0 | 0,6 |
| Άλλες απαντήσεις (μόνο μια φορά) | 4 | 3,2 | 0,9 | 5,9 | 0 | 0 | 2,1 | 0 | 2,3 | 2,9 |
| Κανείς | 1,3 | 1,6 | 0 | 1,4 | 0 | 0 | 2 | 1,9 | 0,9 | 0,7 |
| Δ.Ξ./Δ.Α | 23,2 | 24,9 | 19 | 21,9 | 27,4 | 13,2 | 26,7 | 29,7 | 17,9 | 28,4 |

| | ΑΝΩΤΕΡΗ > ΜΕΣΑΙΑ | ΜΕΣΑΙΑ ΤΑΞΗ | ΚΑΤΩΤΕΡΗ > ΜΕΣΑΙΑ | ΑΤΤΙΚΗ | ΜΑΚΕΔΟΝΙΑ | ΘΡΑΚΗ | ΗΠΕΙΡΟΣ | ΣΤ. ΕΛΛΑΔΑ & ΕΥΒΟΙΑ | ΠΕΛ/ ΝΗΣΟΣ | ΚΡΗΤΗ | ΑΙΓΑΙΟ | ΙΟΝΙΟ | ΘΕΣΣΑΛΙΑ |
|--------------------------------------------------------------------------|---------------------|----------------|----------------------|--------|-----------|-------|---------|---------------------------|---------------|-------|--------|-------|----------|
| Βλάντιμιρ Πούτιν | 22,4 | 30,2 | 31,9 | 24,8 | 34,6 | 37,7 | 21,9 | 40,2 | 32,7 | 25,3 | 28,1 | 34,4 | 29,7 |
| Άνγκελα Μέρκελ | 28,7 | 16 | 10,2 | 14 | 14,9 | 19,3 | 7 | 11,5 | 15,1 | 16,3 | 12,7 | 18,7 | 14 |
| Εμανουέλ Μακρόν | 15,9 | 15 | 8,9 | 15,6 | 12,2 | 13,6 | 6,9 | 9,6 | 8,5 | 6,5 | 18,9 | 11,4 | 14,8 |
| Ανδρέα Παπανδρέου | 2,1 | 2,3 | 1,7 | 1,9 | 1,4 | 0 | 4,1 | 2,4 | 2,8 | 1,4 | 3 | 3,3 | 3,6 |
| Ντόναλντ Τραμπ | 3,8 | 1,8 | 2,6 | 1,9 | 2,3 | 0 | 0 | 3,4 | 4 | 0 | 2,9 | 0 | 1,6 |
| Ελευθέριος Βενιζέλος | 0 | 2,5 | 1,2 | 2,3 | 2,5 | 0 | 0 | 2 | 0 | 10,2 | 0 | 0 | 0 |
| Ιώαννης Καποδίστριας | 2,7 | 0,7 | 3,2 | 2,3 | 1,1 | 0 | 3,2 | 0 | 0,7 | 3,2 | 1,4 | 4,3 | 2,4 |
| Κων/νος Καραμανλής | 3,7 | 1,7 | 1,6 | 1,1 | 2,8 | 0 | 2,2 | 3,2 | 2,1 | 0 | 2 | 0 | 1,3 |
| Αλέξης Τσίπρας | 0 | 1 | 0,8 | 0,9 | 0,7 | 0 | 0 | 1 | 2,2 | 0 | 0 | 3,3 | 0 |
| Μπαράκ Ομπάμα | 0 | 1,2 | 0,2 | 1,7 | 1 | 0 | 0 | 0 | 0 | 0 | 0 | 0 | 0 |
| Φιντέλ Κάστρο | 0 | 0,4 | 1 | 0,5 | 0,5 | 0 | 0 | 0 | 1,7 | 0 | 0 | 0 | 1 |
| Φρανσουά Μπερλάν | 0 | 0,6 | 0,2 | 0,4 | 0,7 | 0 | 2,6 | 0 | 0,7 | 0 | 0 | 0 | 0 |
| Γιώργος Παπαδόπουλος | 0 | 0,2 | 0,8 | 0,6 | 0 | 0 | 0 | 1 | 0 | 0 | 0 | 0 | 1,3 |
| Κων/νος Μπτσσάκης | 0 | 0,2 | 0,2 | 0 | 0,4 | 0 | 0 | 0 | 1,5 | 1,2 | 0 | 0 | 0 |
| Τερέζα Μέι | 0 | 0,3 | 0,3 | 0,5 | 0 | 0 | 0 | 1,3 | 0 | 0 | 0 | 0 | 0 |
| Κιμ Γιονγκ Ουν | 1,7 | 0 | 0,6 | 0,2 | 0,4 | 0 | 2,7 | 0 | 0 | 0 | 0 | 0 | 0 |
| Ουίνστον Τσόρτσιλ | 0 | 0,4 | 0 | 0,5 | 0,3 | 0 | 0 | 0 | 0 | 0 | 0 | 0 | 0 |
| Τζάσαν Τριντό | 0 | 0,1 | 0,5 | 0,4 | 0 | 0 | 0 | 1,5 | 0 | 0 | 0 | 0 | 0 |
| Χριστόδουλος | 0 | 0,4 | 0 | 0 | 0,8 | 0 | 0 | 0 | 0 | 0 | 0 | 0 | 1 |
| Μάργκαρετ Θάτσερ | 0 | 0,2 | 0,2 | 0,5 | 0 | 0 | 0 | 0 | 0 | 1,2 | 0 | 0 | 0 |
| Μεγας Αλεξανδρος | 1,6 | 0 | 0,2 | 0,2 | 0,6 | 0 | 0 | 0 | 0 | 0 | 0 | 0 | 0 |
| Ταγίτ Ερντογαν | 0 | 0 | 0,5 | 0,3 | 0,3 | 0 | 0 | 0 | 0 | 0 | 0 | 0 | 0 |
| Μακάτμα Γκάντι | 0 | 0,3 | 0 | 0,2 | 0,4 | 0 | 0 | 0 | 0 | 0 | 0 | 0 | 0 |
| Ερνέστο Τσε Γκεβάρα | 0 | 0 | 0,5 | 0 | 0,4 | 0 | 1,9 | 0 | 0 | 0 | 0 | 0 | 0 |
| Βασίλης Λεβέντης | 0 | 0,1 | 0,3 | 0,2 | 0 | 0 | 2,6 | 0 | 0 | 0 | 0 | 0 | 0 |
| Νέλσον Μαντελα | 0 | 0 | 0,5 | 0,2 | 0 | 0 | 0 | 0 | 0 | 1,4 | 0 | 0 | 0 |
| Κάποιος που να προσαρμόζεται τα συμφέροντα της χώρας/ Να είναι πατριώτης | 0 | 0,1 | 0 | 0,4 | 0 | 0 | 0 | 0 | 0 | 0 | 0 | 0 | 0 |
| Χαρίλαος Τρικούπης | 0 | 0,2 | 0 | 0,2 | 0 | 0 | 0 | 0 | 0 | 0 | 0 | 0 | 1 |
| Ούλωφ Πάλμε | 0 | 0,1 | 0,2 | 0,2 | 0,3 | 0 | 0 | 0 | 0 | 0 | 0 | 0 | 0 |
| Κυριάκος Μπτσσάκης | 0 | 0,1 | 0,2 | 0,2 | 0 | 0 | 0 | 0,9 | 0 | 0 | 0 | 0 | 0 |
| Άλλες απαντήσεις (μόνο μια φορά) | 3,4 | 1,8 | 3,8 | 3 | 1,7 | 4,4 | 2,6 | 1,2 | 2,3 | 5 | 0 | 0 | 3,6 |
| Κανείς | 0 | 1 | 1,6 | 1,3 | 1 | 0 | 0 | 2,1 | 0,7 | 0 | 1,9 | 0 | 1,6 |
| Δ.Ξ./Δ.Α | 14 | 20,9 | 26 | 23,2 | 18,5 | 25,1 | 42,2 | 18,8 | 25 | 28,3 | 29,2 | 24,6 | 23 |

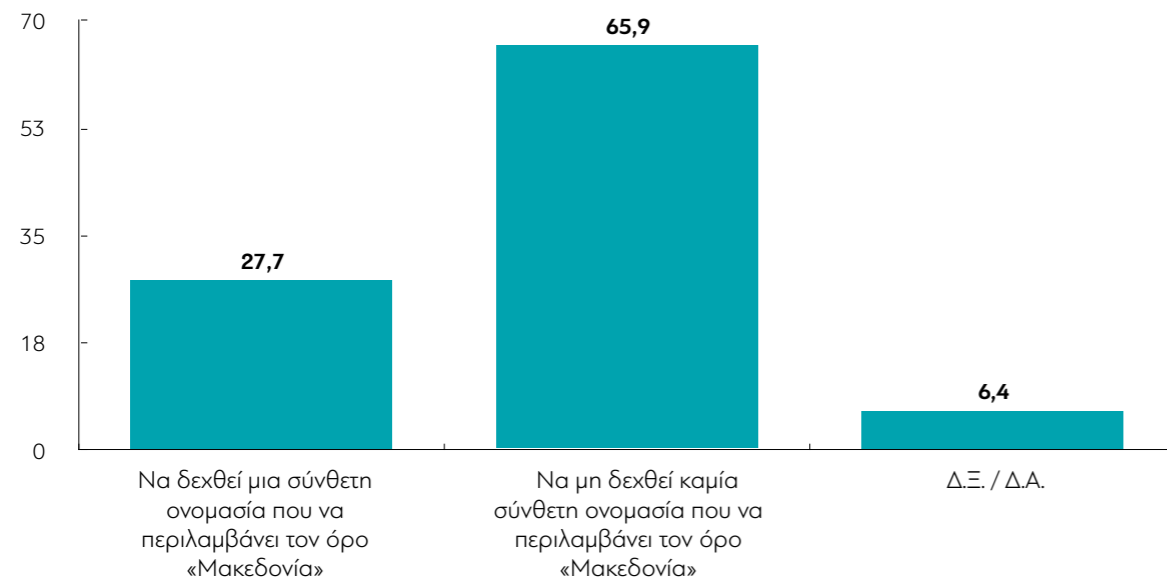
| | ΣΥΡΙΖΑ | ΝΔ | Χρυσή Αυγή | ΠΑΣΟΚ - Δημοκρατική Συμπράταξη | ΚΚΕ | Το Ποτάμι | Ανεξάρτητοι Έλληνες | Ένωση Κεντρώων |
|--------------------------------------------------------------------------|--------|------|------------|--------------------------------------|------|-----------|------------------------|-------------------|
| Βλάντιμιρ Πούτιν | 30,2 | 28,6 | 43,6 | 26,5 | 28,1 | 8,5 | 58,9 | 20,5 |
| Άνγκελα Μέρκελ | 10,4 | 26,4 | 11,5 | 16,3 | 5,8 | 11,4 | 7,3 | 8,8 |
| Εμανουέλ Μακρόν | 14,6 | 13,6 | 2,4 | 19,5 | 5,8 | 28 | 3,8 | 18,9 |
| Ανδρέα Παπανδρέου | 3,5 | 0 | 3,1 | 13,2 | 0 | 0 | 0 | 5,9 |
| Ντόναλντ Τραμπ | 2,9 | 2,2 | 14,2 | 1,3 | 0 | 0 | 3,9 | 0 |
| Ελευθέριος Βενιζέλος | 1,5 | 0,8 | 0 | 6,5 | 0 | 9,4 | 0 | 9,4 |
| Ιώαννης Καποδίστριας | 1,3 | 0 | 3,1 | 0 | 3,8 | 4,6 | 0 | 0 |
| Κων/νος Καραμανλής | 0,3 | 6,3 | 0 | 0 | 0 | 0 | 0 | 0 |
| Αλέξης Τσίπρας | 3,4 | 0 | 0 | 0 | 0 | 0 | 0 | 0 |
| Μπαράκ Ομπάμα | 0,4 | 0,8 | 0 | 1,4 | 3,1 | 2,3 | 0 | 0 |
| Φιντέλ Κάστρο | 0,3 | 0 | 0 | 0 | 9,3 | 0 | 0 | 0 |
| Φρανσουά Μπερλάν | 0,9 | 0 | 0 | 1,5 | 2,3 | 2,3 | 0 | 0 |
| Γιώργος Παπαδόπουλος | 0,4 | 0,9 | 3 | 0 | 0 | 0 | 0 | 0 |
| Κων/νος Μπτσσάκης | 0 | 1,7 | 0 | 0 | 0 | 0 | 0 | 0 |
| Τερέζα Μέι | 1,1 | 0 | 0 | 0 | 0 | 0 | 0 | 0 |
| Κιμ Γιονγκ Ουν | 0,7 | 0 | 0 | 0 | 0 | 0 | 0 | 0 |
| Ουίνστον Τσόρτσιλ | 0,7 | 0,4 | 0 | 0 | 0 | 0 | 0 | 0 |
| Τζάσαν Τριντό | 0,7 | 0 | 0 | 0 | 0 | 0 | 0 | 3,6 |
| Χριστόδουλος | 0 | 0,4 | 2,3 | 0 | 0 | 0 | 0 | 0 |
| Μάργκαρετ Θάτσερ | 0 | 0,4 | 0 | 0 | 0 | 0 | 0 | 0 |
| Μεγας Αλεξανδρος | 0,3 | 0 | 2,3 | 0 | 0 | 0 | 0 | 3,6 |
| Ταγίτ Ερντογαν | 0,4 | 0 | 2,4 | 0 | 0 | 0 | 0 | 0 |
| Μακάτμα Γκάντι | 0 | 0,5 | 0 | 0 | 0 | 0 | 0 | 0 |
| Ερνέστο Τσε Γκεβάρα | 0,3 | 0 | 0 | 0 | 0 | 0 | 0 | 0 |
| Βασίλης Λεβέντης | 0 | 0,4 | 0 | 0 | 0 | 0 | 0 | 0 |
| Νέλσον Μαντελα | 0,6 | 0 | 0 | 0 | 0 | 0 | 0 | 0 |
| Κάποιος που να προσαρμόζεται τα συμφέροντα της χώρας/ Να είναι πατριώτης | 0 | 0,4 | 0 | 0 | 0 | 0 | 0 | 0 |
| Χαρίλαος Τρικούπης | 0,3 | 0,4 | 0 | 0 | 0 | 0 | 0 | 0 |
| Ούλωφ Πάλμε | 0,3 | 0 | 0 | 0 | 0 | 0 | 0 | 0 |
| Κυριάκος Μπτσσάκης | 0 | 0,4 | 0 | 0 | 0 | 0 | 0 | 0 |
| Άλλες απαντήσεις (μόνο μια φορά) | 1,2 | 1,2 | 4,6 | 1,4 | 1,8 | 5,7 | 3,5 | 5,9 |
| Κανείς | 0,9 | 0 | 0 | 1,5 | 3,9 | 0 | 0 | 0 |
| Δ.Ξ./Δ.Α | 22,6 | 14,2 | 7,3 | 10,7 | 36,1 | 27,8 | 22,5 | 23,5 |

| | Άκρα αριστερά | Αριστερά | Κεντροαριστερά | Κέντρο | Κεντροδεξιά | Δεξιά | Άκρα δεξιά | Δεν με εκφράζει ο άξονας (αυθόρμητα) | Δ.Ξ. / Δ.Α. |
|-------------------------------------------------------------------------|---------------|----------|----------------|--------|-------------|-------|------------|--------------------------------------|-------------|
| Βλάντιμιρ Πούτιν | 6,1 | 16,2 | 29,7 | 29,2 | 34 | 36,2 | 37,7 | 33,3 | 23,6 |
| Άνγκελα Μέρκελ | 5,8 | 2,6 | 7,9 | 17,2 | 21,5 | 23,5 | 18 | 8,5 | 5,8 |
| Εμανουέλ Μακρόν | 8 | 12,7 | 23,5 | 14,8 | 13,4 | 12,2 | 4,5 | 3,7 | 0 |
| Ανδρέα Παπανδρέου | 0 | 2,8 | 4 | 2,3 | 1,3 | 0 | 2,9 | 1,8 | 1,8 |
| Ντόναλντ Τραμπ | 0 | 0,8 | 0,5 | 2,7 | 1,8 | 2,3 | 17,2 | 0 | 1,8 |
| Ελευθέριος Βενιζέλος | 0 | 1,9 | 4 | 3,3 | 1,3 | 1 | 0 | 0 | 1,8 |
| Ιωάννης Καποδίστριας | 0 | 0,7 | 0 | 2,7 | 2,7 | 0 | 2,9 | 2,4 | 0 |
| Κων/νος Καραμανλής | 0 | 0 | 0,5 | 1,6 | 3,9 | 2,3 | 0 | 1,6 | 1,9 |
| Αλέξης Τσίπρας | 0 | 4,5 | 1,7 | 0,2 | 0 | 0,7 | 0 | 0,5 | 0 |
| Μπαράκ Ομπάμα | 0 | 0 | 1,7 | 0,4 | 1,3 | 0 | 0 | 1,7 | 0 |
| Φιντέλ Κάστρο | 7,5 | 2,7 | 0,8 | 0 | 0 | 0 | 0 | 0 | 2,5 |
| Φρανσουά Μπεράν | 6,2 | 1 | 0 | 0,5 | 0,4 | 0 | 0 | 0,5 | 0 |
| Γιώργος Παπαδόπουλος | 0 | 0 | 0 | 0 | 0 | 1,7 | 2,6 | 0,7 | 0 |
| Κων/νος Μητσοτάκης | 0 | 0 | 0 | 0,2 | 0,4 | 1,8 | 0 | 0 | 0 |
| Τερέζα Μέι | 0 | 0 | 1,3 | 0,3 | 0 | 0 | 0 | 0 | 0 |
| Κιμ Γιονγκ Ουν | 0 | 0,8 | 0 | 0 | 0 | 0 | 0 | 1,3 | 0 |
| Ουίνστον Τσώρτσιλ | 0 | 1,1 | 0,6 | 0 | 0,5 | 0 | 0 | 0 | 0 |
| Τζάσιν Τριντό | 0 | 0 | 1,3 | 0,3 | 0 | 0 | 0 | 0 | 0 |
| Χριστόδουλος | 0 | 0,8 | 0 | 0 | 0,4 | 0 | 0 | 0 | 2,6 |
| Μάργκαρετ Θάτσερ | 0 | 0 | 0 | 0,3 | 0 | 0 | 0 | 1,2 | 0 |
| Μεγας Αλεξανδρος | 0 | 0 | 0 | 0 | 0 | 0 | 2,2 | 1,1 | 0 |
| Ταγίβ Ερντογαν | 0 | 0 | 0,7 | 0 | 0 | 0 | 2,3 | 0 | 0 |
| Μακάτμα Γκάντι | 0 | 0 | 0,7 | 0 | 0 | 0 | 0 | 0,5 | 0 |
| Ερνέστο Τσε Γκεβέρα | 8 | 0,7 | 0 | 0 | 0 | 0 | 0 | 0 | 0 |
| Βασίλης Λεβέντης | 0 | 0 | 0 | 0,3 | 0,4 | 0 | 0 | 0 | 0 |
| Νέλσον Μαντελα | 0 | 0 | 0 | 0,3 | 0 | 0 | 0 | 0,5 | 0 |
| Κάποιος που να προσαπίζεται τα συμφέροντα της χώρας/ Να είναι πατριώτης | 0 | 0,9 | 0 | 0 | 0 | 0,8 | 0 | 0 | 0 |
| Χαρίλαος Τρικούπης | 0 | 0 | 0,5 | 0,3 | 0 | 0 | 0 | 0 | 0 |
| Ούλφ Πάλμε | 0 | 0,8 | 0 | 0 | 0 | 0 | 2,2 | 0 | 0 |
| Κυριάκος Μητσοτάκης | 0 | 0 | 0 | 0,5 | 0 | 0 | 0 | 0 | 0 |
| Άλλες απαντήσεις (μόνο μια φορά) | 9,5 | 6,3 | 1,8 | 2 | 0,9 | 4,7 | 2,3 | 2,3 | 0 |
| Κανείς | 0 | 3,4 | 1,5 | 0,9 | 0 | 0 | 0 | 2,5 | 0 |
| Δ.Ξ./Δ.Α | 48,7 | 39,4 | 17,3 | 19,7 | 15,8 | 12,9 | 5 | 35,7 | 58,2 |

| | ΔΕΝ ΤΑ ΒΓΑΖΩ ΠΕΡΑ | ΜΕ ΜΕΓΑΛΕΣ ΔΥΣΚΟΛΙΕΣ | ΔΕΝ ΜΟΥ ΜΕΝΟΥΝ ΠΟΛΛΑ ΣΤΗΝ ΑΚΡΗ | ΑΝΕΤΟΣ ΟΙΚΟΝΟΜΙΚΑ |
|-------------------------------------------------------------------------|-------------------|----------------------|--------------------------------|-------------------|
| Βλάντιμιρ Πούτιν | 29,7 | 31,6 | 28,3 | 32 |
| Άνγκελα Μέρκελ | 14,9 | 11,1 | 17,1 | 17 |
| Εμανουέλ Μακρόν | 6,7 | 10,2 | 15,6 | 20,5 |
| Ανδρέα Παπανδρέου | 2,9 | 1,7 | 2 | 4 |
| Ντόναλντ Τραμπ | 2,9 | 2,3 | 1,9 | 1 |
| Ελευθέριος Βενιζέλος | 2,2 | 1,2 | 2,6 | 3,9 |
| Ιωάννης Καποδίστριας | 1,9 | 2,6 | 0,8 | 2,4 |
| Κων/νος Καραμανλής | 2,1 | 2,2 | 1,5 | 0 |
| Αλέξης Τσίπρας | 1,8 | 0,6 | 0,9 | 1,2 |
| Μπαράκ Ομπάμα | 0 | 0,4 | 1,5 | 0 |
| Φιντέλ Κάστρο | 0 | 0,8 | 0,4 | 0 |
| Φρανσουά Μπεράν | 0 | 0,2 | 0,7 | 1 |
| Γιώργος Παπαδόπουλος | 0 | 0,6 | 0,2 | 0 |
| Κων/νος Μητσοτάκης | 0 | 0,4 | 0,2 | 1,4 |
| Τερέζα Μέι | 0 | 0,5 | 0,2 | 0 |
| Κιμ Γιονγκ Ουν | 0 | 0,6 | 0 | 0 |
| Ουίνστον Τσώρτσιλ | 0 | 0,6 | 0 | 0 |
| Τζάσιν Τριντό | 0 | 0,2 | 0,4 | 0 |
| Χριστόδουλος | 0 | 0,2 | 0,4 | 0 |
| Μάργκαρετ Θάτσερ | 0,9 | 0,2 | 0,2 | 0 |
| Μεγας Αλεξανδρος | 0 | 0,2 | 0,3 | 0 |
| Ταγίβ Ερντογαν | 1 | 0,2 | 0 | 0 |
| Μακάτμα Γκάντι | 0 | 0,2 | 0,2 | 0 |
| Ερνέστο Τσε Γκεβέρα | 1,3 | 0 | 0,1 | 0 |
| Βασίλης Λεβέντης | 0 | 0,2 | 0 | 1,1 |
| Νέλσον Μαντελα | 0 | 0,2 | 0,2 | 0 |
| Κάποιος που να προσαπίζεται τα συμφέροντα της χώρας/ Να είναι πατριώτης | 0 | 0,2 | 0,2 | 0 |
| Χαρίλαος Τρικούπης | 0 | 0 | 0,3 | 0 |
| Ούλφ Πάλμε | 0 | 0,4 | 0 | 0 |
| Κυριάκος Μητσοτάκης | 0 | 0,2 | 0,2 | 0 |
| Άλλες απαντήσεις (μόνο μια φορά) | 2,8 | 2,9 | 2,5 | 0 |
| Κανείς | 3,1 | 1,1 | 1 | 0 |
| Δ.Ξ./Δ.Α | 25,7 | 26,2 | 19,9 | 14,5 |

| | Δημοψήφισμα/Όχι | Δημοψήφισμα/Ναι |
|-----------------------------------------------------------------------|-----------------|-----------------|
| Βλάντιμιρ Πούτιν | 32,7 | 24,8 |
| Άνγκελα Μέρκελ | 11,1 | 23,6 |
| Εμανουέλ Μακρόν | 11,4 | 17 |
| Ανδρέα Παπανδρέου | 2,6 | 2,6 |
| Ντόναλντ Τραμπ | 2,7 | 0,9 |
| Ελευθέριος Βενιζέλος | 1,7 | 3 |
| Ιώαννης Καποδίστριας | 2 | 0,9 |
| Κων/νος Καραμανλής | 1,1 | 2,8 |
| Αλέξης Τσίπρας | 1,1 | 1,1 |
| Μπαράκ Ομπάμα | 0,3 | 1,1 |
| Φιντέλ Κάστρο | 0,7 | 0 |
| Φρανσουά Μπεράν | 0,6 | 0,6 |
| Γιώργος Παπαδόπουλος | 0,1 | 0,3 |
| Κων/νος Μπαστάκας | 0,3 | 0,6 |
| Τερέζα Μέι | 0,1 | 0,4 |
| Κιμ Γιονγκ Ουν | 0,5 | 0 |
| Ουίνστον Τσώρτσιλ | 0,4 | 0,3 |
| Τζάστιν Τριντό | 0,4 | 0,3 |
| Χριστόδουλος | 0,4 | 0 |
| Μάργκαρετ Θάτσερ | 0 | 0,6 |
| Μεγας Αλεξανδρος | 0,5 | 0 |
| Ταγίτ Ερντογαν | 0,2 | 0 |
| Μακάτμα Γκάντι | 0,2 | 0 |
| Ερνέστο Τσε Γκεβέρα | 0,3 | 0 |
| Βασίλης Λεβέντης | 0 | 0 |
| Νέλσον Μαντελα | 0,2 | 0,3 |
| Κάποιοι που να προσπίττει τα συμφέροντα της χώρας/ Να είναι πατριώτης | 0,2 | 0,3 |
| Χαρίλαος Τρικούπης | 0,1 | 0,3 |
| Ούλφ Πάλμε | 0,3 | 0 |
| Κυριάκος Μπαστάκας | 0,1 | 0 |
| Άλλες απαντήσεις (μόνο μια φορά) | 3,1 | 1,1 |
| Κανείς | 1,2 | 0,6 |
| Δ.Ξ./Δ.Α | 23,2 | 16,5 |

A36. Στο πλαίσιο της εξεύρεσης λύσης στο θέμα των Σκοπίων η Ελλάδα θα πρέπει:



Πίνακας A36: Στο πλαίσιο της εξεύρεσης λύσης στο θέμα των Σκοπίων η Ελλάδα θα πρέπει...

| | ΣΥΝΟΛΟ | ΑΝΔΡΑΣ | ΓΥΝΑΙΚΑ | 17-24 | 25-39 | 40-54 | 55-64 | 65+ | Α' ΒΑΘΜΙΑ | Β' ΒΑΘΜΙΑ | Γ' ΒΑΘΜΙΑ | ΜΕΤΑΠΤ. / ΔΙΔΑΚΤ. |
|------------------------------------------------------------------------|--------|--------|---------|-------|-------|-------|-------|------|-----------|-----------|-----------|-------------------|
| Να δεχθεί μια σύνθετη ονομασία που να περιλαμβάνει τον όρο «Μακεδονία» | 27,7 | 31,1 | 24,4 | 23,8 | 24,1 | 27,6 | 32,6 | 30,1 | 18,5 | 21,6 | 31,4 | 38,2 |
| Να μη δεχθεί καμία ονομασία που να περιλαμβάνει τον όρο «Μακεδονία» | 65,9 | 62,8 | 68,9 | 64,4 | 71,1 | 66,9 | 58,8 | 65,6 | 79,3 | 71,9 | 61,3 | 57,7 |
| Δ.Ξ./Δ.Α. | 6,4 | 6,1 | 6,7 | 11,8 | 4,8 | 5,6 | 8,7 | 4,3 | 2,2 | 6,4 | 7,3 | 4,1 |

| | < 500 € | 501 - 1.000 € | 1.001 - 1.500 € | 1.501 - 2.000 € | 2.001 - 3.000 € | > 3.001 € | Δ.Α. |
|------------------------------------------------------------------------|---------|---------------|-----------------|-----------------|-----------------|-----------|------|
| Να δεχθεί μια σύνθετη ονομασία που να περιλαμβάνει τον όρο «Μακεδονία» | 25,4 | 23,8 | 37,9 | 40,8 | 35,2 | 38 | 20,5 |
| Να μη δεχθεί καμία ονομασία που να περιλαμβάνει τον όρο «Μακεδονία» | 68,8 | 71 | 55,9 | 54,1 | 64,8 | 57,5 | 69,7 |
| Δ.Ξ./Δ.Α. | 5,8 | 5,2 | 6,2 | 5,1 | 0 | 4,5 | 9,7 |

| | ΔΗΜΟΣΙΟΣ ΥΠΑΛΛ. | ΙΔΙΩΤΙΚΟΣ ΥΠΑΛΛ. | Ε.Ε.Τ. | Ε.Ε.Ε. | ΕΠΙΧΕΙΡ. | ΑΓΡΟΤΗΣ / ΚΤΗΝΟΤΡ. | ΦΟΙΤΗΤΗΣ / ΣΠΟΥΔΑΣΤ. / ΜΑΘΗΤ. | ΟΙΚΙΑΚΑ | ΣΥΝΤΑΞΙΟΥΧΟΣ | ΑΝΕΡΓΟΣ |
|------------------------------------------------------------------------|-----------------|------------------|--------|--------|----------|--------------------|-------------------------------|---------|--------------|---------|
| Να δεχθεί μια σύνθετη ονομασία που να περιλαμβάνει τον όρο «Μακεδονία» | 32 | 26,4 | 23 | 47,5 | 23,7 | 26 | 29,4 | 15,7 | 34,1 | 18,1 |
| Να μη δεχθεί καμία ονομασία που να περιλαμβάνει τον όρο «Μακεδονία» | 63,1 | 67 | 69,3 | 46,8 | 64,6 | 68,1 | 58,5 | 78,8 | 60,5 | 79,4 |
| Δ.Ξ./Δ.Α. | 4,9 | 6,6 | 7,7 | 5,7 | 11,7 | 5,8 | 12,1 | 5,5 | 5,4 | 2,5 |

| | ΑΝΩΤΕΡΗ > ΜΕΣΑΙΑ | ΜΕΣΑΙΑ ΤΑΞΗ | ΚΑΤΩΤΕΡΗ > ΜΕΣΑΙΑ | ΑΤΤΙΚΗ | ΜΑΚΕΔΟΝΙΑ | ΘΡΑΚΗ | ΗΠΕΙΡΟΣ | ΣΤ. ΕΛΛΑΔΑ & ΕΥΒΟΙΑ | ΠΕΛ/ ΝΗΣΟΣ | ΚΡΗΤΗ | ΑΙΓΑΙΟ | ΙΟΝΙΟ | ΘΕΣΣΑΛΙΑ |
|------------------------------------------------------------------------|------------------|-------------|-------------------|--------|-----------|-------|---------|---------------------|------------|-------|--------|-------|----------|
| Να δεχθεί μια σύνθετη ονομασία που να περιλαμβάνει τον όρο «Μακεδονία» | 33,2 | 28,9 | 24,9 | 35,3 | 21,1 | 36,6 | 19,3 | 24,7 | 22,3 | 29,8 | 26,2 | 22,3 | 23,3 |
| Να μη δεχθεί καμία ονομασία που να περιλαμβάνει τον όρο «Μακεδονία» | 62,6 | 65,4 | 68,1 | 58,3 | 74,6 | 61,3 | 62,4 | 67,9 | 68,8 | 63,8 | 68 | 69,8 | 72,1 |
| Δ.Ξ./Δ.Α. | 4,2 | 5,7 | 7 | 6,4 | 4,2 | 2,1 | 18,3 | 7,4 | 8,9 | 6,4 | 5,8 | 7,8 | 4,6 |

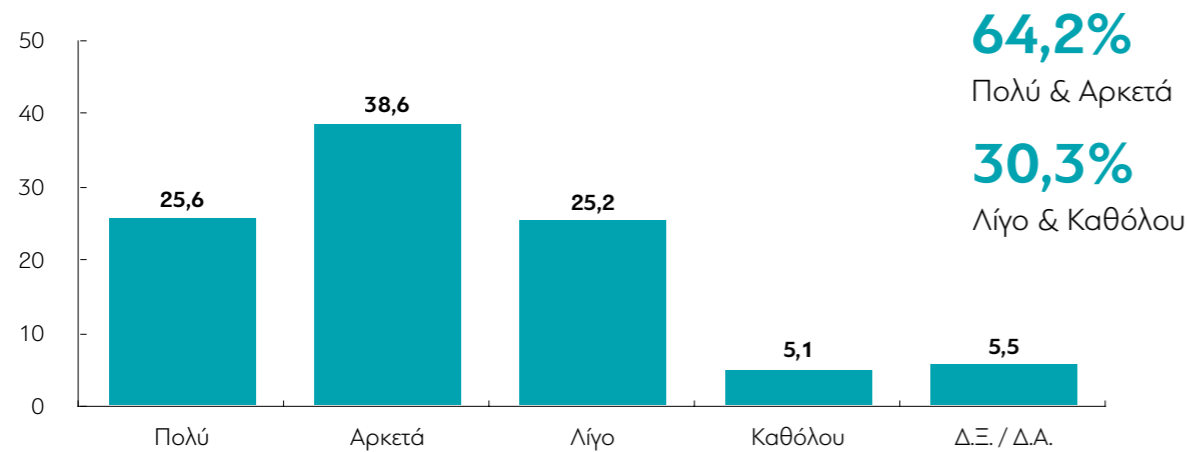
| | ΣΥΡΙΖΑ | ΝΔ | Χρυσή Αυγή | ΠΑΣΟΚ - Δημοκρατική Συμπράταξη | ΚΚΕ | Το Ποτάμι | Ανεξάρτητοι Έλληνες | Ένωση Κεντρώων |
|------------------------------------------------------------------------|--------|------|------------|--------------------------------|------|-----------|---------------------|----------------|
| Να δεχθεί μια σύνθετη ονομασία που να περιλαμβάνει τον όρο «Μακεδονία» | 39 | 23,8 | 9,8 | 28,9 | 47,3 | 47 | 7 | 18,6 |
| Να μη δεχθεί καμία ονομασία που να περιλαμβάνει τον όρο «Μακεδονία» | 56,6 | 72,6 | 85,9 | 60,3 | 46 | 48,5 | 82,3 | 81,4 |
| Δ.Ξ./Δ.Α. | 4,5 | 3,6 | 4,3 | 10,8 | 6,7 | 4,5 | 10,8 | 0 |

| | Άκρα αριστερά | Αριστερά | Κεντροαριστερά | Κέντρο | Κεντροδεξιά | Δεξιά | Άκρα δεξιά | Δεν με εκφράζει ο άξονας (αυθόρμητα) | Δ.Ξ. / Δ.Α. |
|------------------------------------------------------------------------|---------------|----------|----------------|--------|-------------|-------|------------|--------------------------------------|-------------|
| Να δεχθεί μια σύνθετη ονομασία που να περιλαμβάνει τον όρο «Μακεδονία» | 72,2 | 54,2 | 39,5 | 26,7 | 24,3 | 15,7 | 13,6 | 15,7 | 18,2 |
| Να μη δεχθεί καμία ονομασία που να περιλαμβάνει τον όρο «Μακεδονία» | 19,7 | 38,1 | 56 | 67,3 | 70,8 | 82,8 | 86,4 | 75,9 | 52,5 |
| Δ.Ξ./Δ.Α | 8 | 7,7 | 4,6 | 6 | 4,9 | 1,5 | 0 | 8,4 | 29,3 |

| | ΔΕΝ ΤΑ ΒΓΑΖΩ ΠΕΡΑ | ΜΕ ΜΕΓΑΛΕΣ ΔΥΣΚΟΛΙΕΣ | ΔΕΝ ΜΟΥ ΜΕΝΟΥΝ ΠΟΛΛΑ ΣΤΗΝ ΑΚΡΗ | ΑΝΕΤΟΣ ΟΙΚΟΝΟΜΙΚΑ |
|------------------------------------------------------------------------|-------------------|----------------------|--------------------------------|-------------------|
| Να δεχθεί μια σύνθετη ονομασία που να περιλαμβάνει τον όρο «Μακεδονία» | 12,5 | 25,4 | 32,3 | 34,8 |
| Να μη δεχθεί καμία ονομασία που να περιλαμβάνει τον όρο «Μακεδονία» | 75,5 | 68,4 | 62,8 | 59,6 |
| Δ.Ξ./Δ.Α | 12 | 6,1 | 5 | 5,7 |

| | Δημοψήφισμα/Όχι | Δημοψήφισμα/Ναι |
|------------------------------------------------------------------------|-----------------|-----------------|
| Να δεχθεί μια σύνθετη ονομασία που να περιλαμβάνει τον όρο «Μακεδονία» | 27,2 | 31,5 |
| Να μη δεχθεί καμία ονομασία που να περιλαμβάνει τον όρο «Μακεδονία» | 68,5 | 63,2 |
| Δ.Ξ./Δ.Α | 4,3 | 5,3 |

A37. Πόσο εκτεταμένο θεωρείτε πως είναι το πρόβλημα της σεξουαλικής παρενόχλησης στην Ελλάδα;



Πίνακας A37: Πόσο εκτεταμένο θεωρείτε πως είναι το πρόβλημα της σεξουαλικής παρενόχλησης στην Ελλάδα;

| | ΣΥΝΟΛΟ | ΑΝΔΡΑΣ | ΓΥΝΑΙΚΑ | 17-24 | 25-39 | 40-54 | 55-64 | 65+ | Α' ΒΑΘΜΙΑ | Β' ΒΑΘΜΙΑ | Γ' ΒΑΘΜΙΑ | ΜΕΤΑΠΤ. / ΔΙΔΑΚΤ. |
|--------------|--------|--------|---------|-------|-------|-------|-------|------|-----------|-----------|-----------|-------------------|
| Πολύ | 25,6 | 17,9 | 32,9 | 22,3 | 28,3 | 24,3 | 25,7 | 25,6 | 50,1 | 29,8 | 21,7 | 14,3 |
| Αρκετά | 38,6 | 33 | 43,9 | 48,4 | 42,5 | 40,2 | 34,6 | 28,8 | 28,4 | 39,1 | 39,4 | 40,1 |
| Λίγο | 25,2 | 34,7 | 16,2 | 23 | 20,6 | 26,4 | 25,9 | 30,4 | 15,6 | 21,1 | 27,8 | 33 |
| Καθόλου | 5,1 | 7,8 | 2,6 | 2,1 | 5,2 | 3,8 | 6,7 | 7,4 | 3,6 | 5 | 5,1 | 6 |
| Πολύ/Αρκετά | 64,2 | 50,8 | 76,8 | 70,7 | 70,8 | 64,4 | 60,3 | 54,4 | 78,5 | 68,9 | 61 | 54,5 |
| Λίγο/Καθόλου | 30,4 | 42,5 | 18,8 | 25,1 | 25,8 | 30,2 | 32,6 | 37,7 | 19,2 | 26,1 | 33 | 39 |
| Δ.Ξ./Δ.Α | 5,5 | 6,6 | 4,4 | 4,2 | 3,4 | 5,4 | 7,1 | 7,8 | 2,3 | 5 | 6 | 6,5 |

| | < 500 € | 501 - 1.000 € | 1.001 - 1.500 € | 1.501 - 2.000 € | 2.001 - 3.000 € | > 3.001 € | Δ.Α. |
|--------------|---------|---------------|-----------------|-----------------|-----------------|-----------|------|
| Πολύ | 34 | 29,1 | 16,4 | 9,5 | 9 | 15,3 | 28,3 |
| Αρκετά | 42,1 | 37 | 35,2 | 37,6 | 28,8 | 34,1 | 42,7 |
| Λίγο | 17 | 24,2 | 35,8 | 37,1 | 40,7 | 33,1 | 18,2 |
| Καθόλου | 4,7 | 4 | 7,1 | 3 | 16,4 | 13,3 | 4,1 |
| Πολύ/Αρκετά | 76,1 | 66,1 | 51,6 | 47,1 | 37,8 | 49,4 | 71,1 |
| Λίγο/Καθόλου | 21,8 | 28,2 | 42,9 | 40,1 | 57,2 | 46,3 | 22,3 |
| Δ.Ξ./Δ.Α | 2,2 | 5,7 | 5,5 | 12,8 | 5 | 4,3 | 6,6 |

| | ΔΗΜΟΣΙΟΣ ΥΠΑΛΛ. | ΙΔΙΩΤΙΚΟΣ ΥΠΑΛΛ. | Ε.Ε.Τ. | Ε.Ε.Ε. | ΕΠΙΧΕΙΡ. | ΑΓΡΟΤΗΣ / ΚΤΗΝΟΤΡ. | ΦΟΙΤΗΤΗΣ / ΣΠΟΥΔΑΣΤ. / ΜΑΘΗΤ. | ΟΙΚΙΑΚΑ | ΣΥΝΤΑΞΙΟΥΧΟΣ | ΑΝΕΡΓΟΣ |
|--------------|-----------------|------------------|--------|--------|----------|--------------------|-------------------------------|---------|--------------|---------|
| Πολύ | 21,9 | 24,1 | 19,1 | 14,2 | 16,9 | 24 | 16,6 | 45 | 24,8 | 35,8 |
| Αρκετά | 33,4 | 42,5 | 31,4 | 39,2 | 35,6 | 33,5 | 52,1 | 39,9 | 34,2 | 46,7 |
| Λίγο | 35,5 | 23,4 | 34,9 | 31 | 34,4 | 30,5 | 23,3 | 8,3 | 28 | 13,7 |
| Καθόλου | 4,5 | 4,5 | 8,7 | 7,9 | 8,8 | 0 | 4 | 2,7 | 5,8 | 2,5 |
| Πολύ/Αρκετά | 55,3 | 66,6 | 50,5 | 53,4 | 52,5 | 57,5 | 68,7 | 85 | 58,9 | 82,6 |
| Λίγο/Καθόλου | 40 | 28 | 43,6 | 38,8 | 43,3 | 30,5 | 27,3 | 11,1 | 33,8 | 16,1 |
| Δ.Ξ./Δ.Α | 4,7 | 5,4 | 6 | 7,7 | 4,3 | 12,1 | 4 | 3,9 | 7,3 | 1,3 |

| | ΑΝΩΤΕΡΗ > ΜΕΣΙΑΙ ΤΑΞΗ | ΜΕΣΙΑΙ ΤΑΞΗ | ΚΑΤΩΤΕΡΗ > ΜΕΣΙΑΙ | ΑΤΤΙΚΗ | ΜΑΚΕΔΟΝΙΑ | ΘΡΑΚΗ | ΗΠΕΙΡΟΣ | ΣΤ. ΕΛΛΑΔΑ & ΕΥΒΟΙΑ | ΠΕΛ/ ΝΗΣΟΣ | ΚΡΗΤΗ | ΑΙΓΑΙΟ | ΙΟΝΙΟ | ΘΕΣΣΑΛΙΑ |
|--------------|-----------------------|-------------|-------------------|--------|-----------|-------|---------|---------------------|------------|-------|--------|-------|----------|
| Πολύ | 13,9 | 24,3 | 30,5 | 23,2 | 26,4 | 25,9 | 26,2 | 30,6 | 25,7 | 31,5 | 19,9 | 24,2 | 27,9 |
| Αρκετά | 42 | 38,4 | 38,8 | 38,8 | 40,1 | 41,4 | 37 | 31,9 | 36,7 | 40,3 | 45 | 38,9 | 36,3 |
| Λίγο | 33,9 | 27 | 21,1 | 27,9 | 24,6 | 25,6 | 20,2 | 21,1 | 27,8 | 23,1 | 23,5 | 18,7 | 21,6 |
| Καθόλου | 6,3 | 5,3 | 5 | 4,7 | 3,1 | 5 | 9,8 | 12,4 | 7,8 | 1,3 | 2 | 11,5 | 3 |
| Πολύ/Αρκετά | 55,8 | 62,8 | 69,3 | 62 | 66,5 | 67,3 | 63,2 | 62,4 | 62,4 | 71,9 | 64,9 | 63,1 | 64,2 |
| Λίγο/Καθόλου | 40,2 | 32,3 | 26 | 32,6 | 27,7 | 30,7 | 30 | 33,5 | 35,6 | 24,4 | 25,5 | 30,2 | 24,6 |
| Δ.Ξ./Δ.Α | 4 | 5 | 4,6 | 5,4 | 5,8 | 2 | 6,8 | 4,1 | 2 | 3,7 | 9,7 | 6,7 | 11,2 |

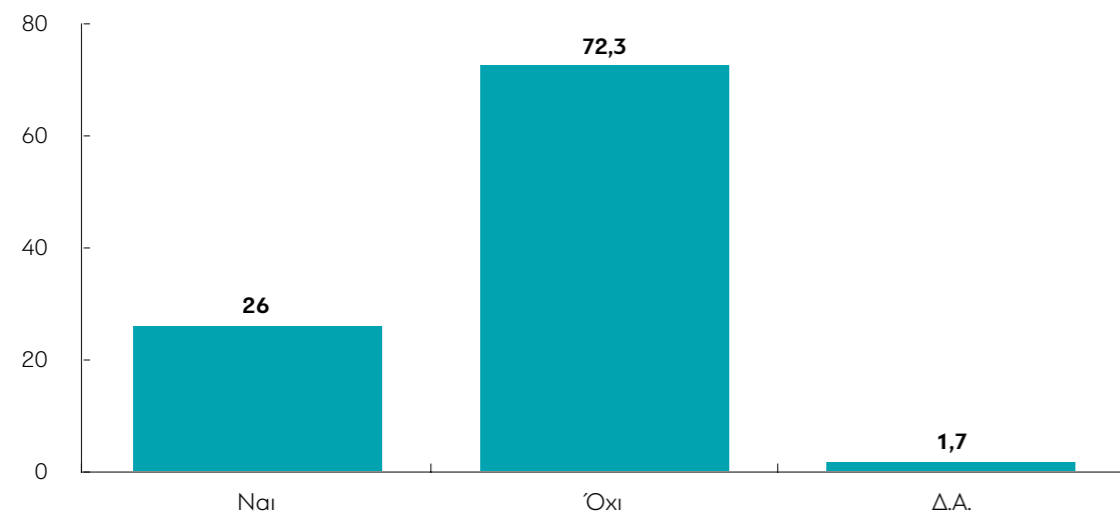
| | ΣΥΡΙΖΑ | ΝΔ | Χρυσή Αυγή | ΠΑΣΟΚ - Δημοκρατική Συμπράταξη | ΚΚΕ | Το Ποτάμι | Ανεξάρτητοι Έλληνες | Ένωση Κεντρώων |
|--------------|--------|------|------------|--------------------------------|------|-----------|---------------------|----------------|
| Πολύ | 25,4 | 21,8 | 28,8 | 27,1 | 22,4 | 14,9 | 39,7 | 33,5 |
| Αρκετά | 40,4 | 39,9 | 26,5 | 36,1 | 43,4 | 34,8 | 29,4 | 46,7 |
| Λίγο | 22,1 | 27,7 | 28,1 | 30,1 | 28,2 | 43 | 15,9 | 19,8 |
| Καθόλου | 6,1 | 6,4 | 9,5 | 1,8 | 4,3 | 0 | 11,6 | 0 |
| Πολύ/Αρκετά | 65,8 | 61,6 | 55,3 | 63,2 | 65,7 | 49,6 | 69,1 | 80,2 |
| Λίγο/Καθόλου | 28,1 | 34,1 | 37,7 | 31,9 | 32,5 | 43 | 27,5 | 19,8 |
| Δ.Ξ./Δ.Α | 6 | 4,3 | 7 | 4,9 | 1,8 | 7,4 | 3,5 | 0 |

| | Άκρα αριστερά | Αριστερά | Κεντροαριστερά | Κέντρο | Κεντροδεξιά | Δεξιά | Άκρα δεξιά | Δεν με εκφράζει ο άξονας (αυθόρμητα) | Δ.Ξ. / Δ.Α. |
|--------------|---------------|----------|----------------|--------|-------------|-------|------------|--------------------------------------|-------------|
| Πολύ | 15,2 | 23,2 | 17,2 | 25,4 | 20,6 | 31,8 | 44 | 32,1 | 32,8 |
| Αρκετά | 45,1 | 38,3 | 42,9 | 39,4 | 38,4 | 27,7 | 30,7 | 43,5 | 33 |
| Λίγο | 20 | 24,9 | 31,4 | 25 | 30,6 | 27,9 | 11 | 17,2 | 16,9 |
| Καθόλου | 6,1 | 6 | 3,2 | 4,8 | 6 | 7,1 | 9,7 | 4,3 | 2,4 |
| Πολύ/Αρκετά | 60,3 | 61,6 | 60,1 | 64,8 | 59 | 59,4 | 74,7 | 75,6 | 65,8 |
| Λίγο/Καθόλου | 26,1 | 30,8 | 34,6 | 29,8 | 36,6 | 35 | 20,8 | 21,5 | 19,3 |
| Δ.Ξ./Δ.Α | 13,6 | 7,6 | 5,2 | 5,4 | 4,4 | 5,5 | 4,5 | 2,9 | 14,9 |

| | ΔΕΝ ΤΑ ΒΓΑΖΩ ΠΕΡΑ | ΜΕ ΜΕΓΑΛΕΣ ΔΥΣΚΟΛΙΕΣ | ΔΕΝ ΜΟΥ ΜΕΝΟΥΝ ΠΟΛΛΑ ΣΤΗΝ ΑΚΡΗ | ΑΝΕΤΟΣ ΟΙΚΟΝΟΜΙΚΑ |
|--------------|-------------------|----------------------|--------------------------------|-------------------|
| Πολύ | 41,1 | 30,4 | 19,3 | 16,8 |
| Αρκετά | 33,6 | 36,3 | 42,6 | 33,1 |
| Λίγο | 16,4 | 23,3 | 28,5 | 29,4 |
| Καθόλου | 5 | 5,1 | 4,8 | 9 |
| Πολύ/Αρκετά | 74,8 | 66,7 | 61,9 | 49,9 |
| Λίγο/Καθόλου | 21,4 | 28,4 | 33,3 | 38,4 |
| Δ.Ξ./Δ.Α | 3,8 | 4,9 | 4,8 | 11,7 |

| | Δημοψήφισμα/Όχι | Δημοψήφισμα/Ναι |
|--------------|-----------------|-----------------|
| Πολύ | 25,4 | 24,3 |
| Αρκετά | 37,2 | 39,7 |
| Λίγο | 26,3 | 26,3 |
| Καθόλου | 5,5 | 4,7 |
| Πολύ/Αρκετά | 62,7 | 63,9 |
| Λίγο/Καθόλου | 31,8 | 31,1 |
| Δ.Ξ./Δ.Α | 5,5 | 5 |

Α38α. Σας έχουν παρενοκλήσει σεξουαλικά ποτέ;



Πίνακας Α38.α: Σας έχουν παρενοκλήσει σεξουαλικά ποτέ;

| | ΣΥΝΟΛΟ | ΑΝΔΡΑΣ | ΓΥΝΑΙΚΑ | 17-24 | 25-39 | 40-54 | 55-64 | 65+ | Α' ΒΑΘΜΙΑ | Β' ΒΑΘΜΙΑ | Γ' ΒΑΘΜΙΑ | ΜΕΤΑΠΤ. / ΔΙΔΑΚΤ. |
|------------|--------|--------|---------|-------|-------|-------|-------|------|-----------|-----------|-----------|-------------------|
| Ναι | 26 | 11,3 | 40 | 14,1 | 23,1 | 33,2 | 32,5 | 18,7 | 23,5 | 26,5 | 27,9 | 17,9 |
| Όχι | 72,3 | 86,5 | 58,8 | 83,7 | 75,8 | 66,3 | 65,5 | 77,5 | 74,1 | 72,9 | 70,3 | 78,4 |
| Δεν απαντώ | 1,7 | 2,2 | 1,1 | 2,1 | 1,1 | 0,5 | 2 | 3,8 | 2,4 | 0,6 | 1,8 | 3,8 |

| | < 500 € | 501 - 1.000 € | 1.001 - 1.500 € | 1.501 - 2.000 € | 2.001 - 3.000 € | > 3.001 € | Δ.Α. |
|------------|---------|---------------|-----------------|-----------------|-----------------|-----------|------|
| Ναι | 32,8 | 25,6 | 22,9 | 15,7 | 19,8 | 8,6 | 28,3 |
| Όχι | 65,3 | 73,8 | 76 | 78,2 | 80,2 | 91,4 | 68,9 |
| Δεν απαντώ | 2 | 0,7 | 1 | 6,1 | 0 | 0 | 2,8 |

| | ΔΗΜΟΣΙΟΣ ΥΠΑΛΛ. | ΙΔΙΩΤΙΚΟΣ ΥΠΑΛΛ. | Ε.Ε.Τ. | Ε.Ε.Ε. | ΕΠΙΧΕΙΡ. | ΑΓΡΟΤΗΣ / ΚΤΗΝΟΤΡ. | ΦΟΙΤΗΤΗΣ / ΣΠΟΥΔΑΣΤ. / ΜΑΘΗΤ. | ΟΙΚΙΑΚΑ | ΣΥΝΤΑΞΙΟΥΧΟΣ | ΑΝΕΡΓΟΣ |
|------------|-----------------|------------------|--------|--------|----------|--------------------|-------------------------------|---------|--------------|---------|
| Ναι | 26,3 | 22,5 | 22,6 | 19,2 | 22,1 | 37 | 10,8 | 36,7 | 25,4 | 36,1 |
| Όχι | 73,1 | 75,6 | 74,7 | 79,3 | 77,9 | 63 | 89,2 | 63,3 | 71,5 | 63,9 |
| Δεν απαντώ | 0,6 | 1,9 | 2,7 | 1,4 | 0 | 0 | 0 | 0 | 3,1 | 0 |

| | ΑΝΩΤΕΡΗ > ΜΕΣΙΑΙΑ | ΜΕΣΙΑΙΑ ΤΑΞΗ | ΚΑΤΩΤΕΡΗ > ΜΕΣΙΑΙΑ | ΑΤΤΙΚΗ | ΜΑΚΕΔΟΝΙΑ | ΘΡΑΚΗ | ΗΠΕΙΡΟΣ | ΣΤ. ΕΛΛΑΔΑ & ΕΥΒΟΙΑ | ΠΕΛ/ ΝΗΣΟΣ | ΚΡΗΤΗ | ΑΙΓΑΙΟ | ΙΟΝΙΟ | ΘΕΣΣΑΛΙΑ |
|------------|-------------------|--------------|--------------------|--------|-----------|-------|---------|---------------------|------------|-------|--------|-------|----------|
| Ναι | 24,2 | 23,7 | 30,1 | 29,6 | 23,8 | 18,5 | 19,4 | 25,2 | 22,4 | 29,5 | 29,8 | 16,8 | 25,8 |
| Όχι | 73,6 | 74,8 | 68,7 | 69,3 | 74,7 | 79,4 | 78,5 | 73,8 | 75,8 | 70,5 | 65,1 | 83,2 | 69,5 |
| Δεν απαντώ | 2,2 | 1,4 | 1,2 | 1,2 | 1,4 | 2 | 2,1 | 1 | 1,8 | 0 | 5,1 | 0 | 4,7 |

| | ΣΥΡΙΖΑ | ΝΔ | Χρυσή Αυγή | ΠΑΣΟΚ - Δημοκρατική Συμπαράταξη | ΚΚΕ | Το Ποτάμι | Ανεξάρτητοι Έλληνες | Ένωση Κεντρώων |
|------------|--------|------|------------|---------------------------------|------|-----------|---------------------|----------------|
| Ναι | 26,7 | 24,4 | 19 | 26,7 | 25,9 | 27,5 | 31,6 | 24,4 |
| Όχι | 72,4 | 73,1 | 81 | 73,3 | 74,1 | 67,2 | 68,4 | 75,6 |
| Δεν απαντώ | 0,9 | 2,5 | 0 | 0 | 0 | 5,3 | 0 | 0 |

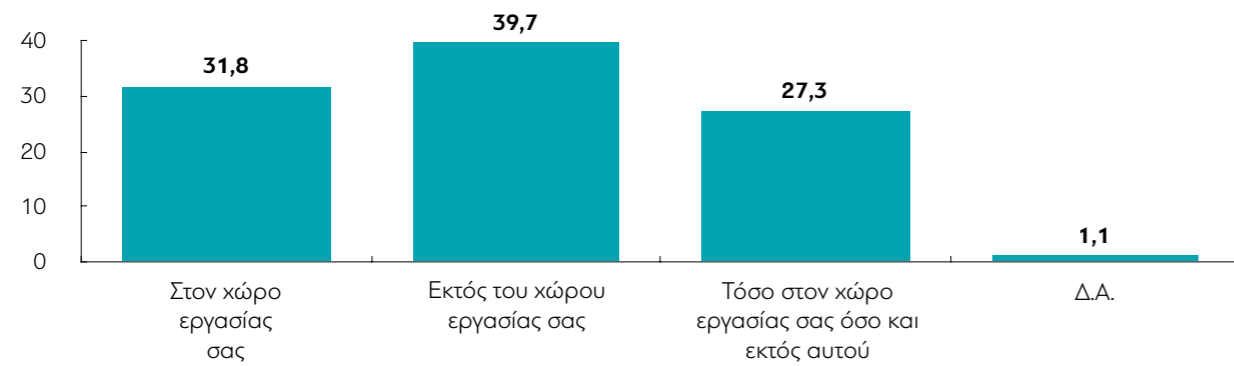
| | Άκρα αριστερά | Αριστερά | Κεντροαριστερά | Κέντρο | Κεντροδεξιά | Δεξιά | Άκρα δεξιά | Δεν με εκπράζει ο άξονας (αυθόρμητα) | Δ.Ξ. / Δ.Α. |
|------------|---------------|----------|----------------|--------|-------------|-------|------------|--------------------------------------|-------------|
| Ναι | 29,7 | 24,3 | 28,9 | 29,2 | 19,2 | 22,7 | 17,8 | 27,6 | 35,2 |
| Όχι | 70,3 | 74,8 | 70 | 70,3 | 79,3 | 72,6 | 80 | 70,9 | 57,1 |
| Δεν απαντώ | 0 | 0,9 | 1,2 | 0,5 | 1,4 | 4,7 | 2,2 | 1,5 | 7,7 |

| | ΔΕΝ ΤΑ ΒΓΑΖΩ ΠΕΡΑ | ΜΕ ΜΕΓΑΛΕΣ ΔΥΣΚΟΛΙΕΣ | ΔΕΝ ΜΟΥ ΜΕΝΟΥΝ ΠΟΛΛΑ ΣΤΗΝ ΑΚΡΗ | ΑΝΕΤΟΣ ΟΙΚΟΝΟΜΙΚΑ |
|------------|-------------------|----------------------|--------------------------------|-------------------|
| Ναι | 32,3 | 29,7 | 22,2 | 18,7 |
| Όχι | 65,9 | 69,1 | 76,4 | 78,1 |
| Δεν απαντώ | 1,8 | 1,2 | 1,4 | 3,2 |

| | Δημοψήφισμα/Όχι | Δημοψήφισμα/Ναι |
|------------|-----------------|-----------------|
| Ναι | 26,8 | 26,3 |
| Όχι | 72,2 | 70,7 |
| Δεν απαντώ | 0,9 | 3 |

A38β. Και αυτό συνέβη...

ΟΣΟΙ ΑΠΑΝΤΟΥΝ ΝΑΙ ΣΤΗΝ A38α



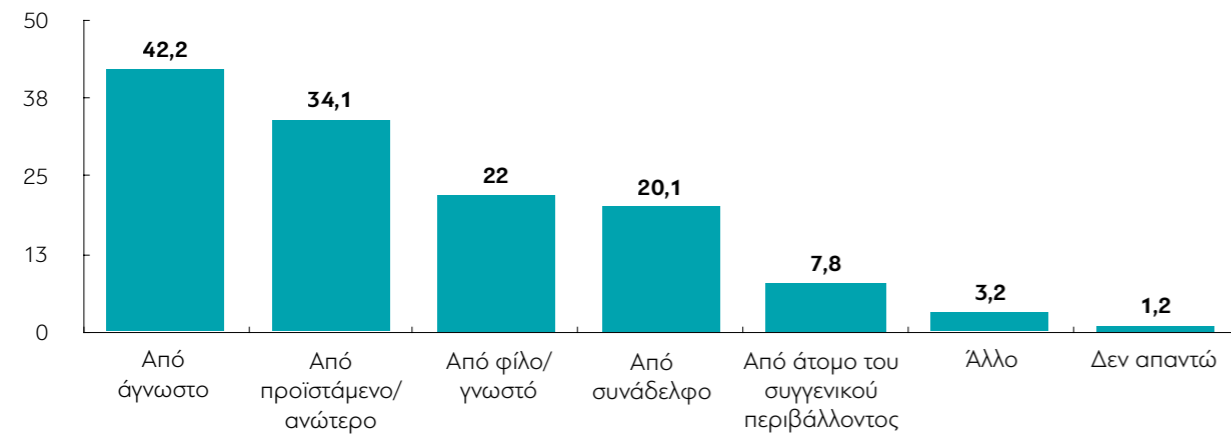
Πίνακας A38.β: Και αυτό συνέβη...

| | ΣΥΝΟΛΟ | ΑΝΔΡΑΣ | ΓΥΝΑΙΚΑ | 17-24 | 25-39 | 40-54 | 55-64 | 65+ |
|-------------------------------------------------|--------|--------|---------|-------|-------|-------|-------|------|
| Εκτός του χώρου εργασίας σας | 39,7 | 55,1 | 35,6 | 77,1 | 41 | 37,1 | 28,2 | 49 |
| Στον χώρο εργασίας σας | 31,8 | 18,5 | 35,4 | 15,1 | 40,7 | 33,3 | 27,4 | 28 |
| Τόσο στον χώρο εργασίας σας όσο και εκτός αυτού | 27,3 | 26,4 | 27,6 | 7,8 | 18,3 | 28,8 | 41,9 | 20,7 |
| Δεν απαντώ | 1,1 | 0 | 1,4 | 0 | 0 | 0,7 | 2,5 | 2,3 |

Σημείωση: Η ανάλυση δεν είναι εφικτή για όλα τα δημογραφικά στοιχεία, λόγω μικρής στατιστικής βάσης (N=325).

Α38γ. Από ποιον δεχθήκατε σεξουαλική παρενόχληση;

ΟΣΟΙ ΑΠΑΝΤΟΥΝ ΝΑΙ ΣΤΗΝ Α38α

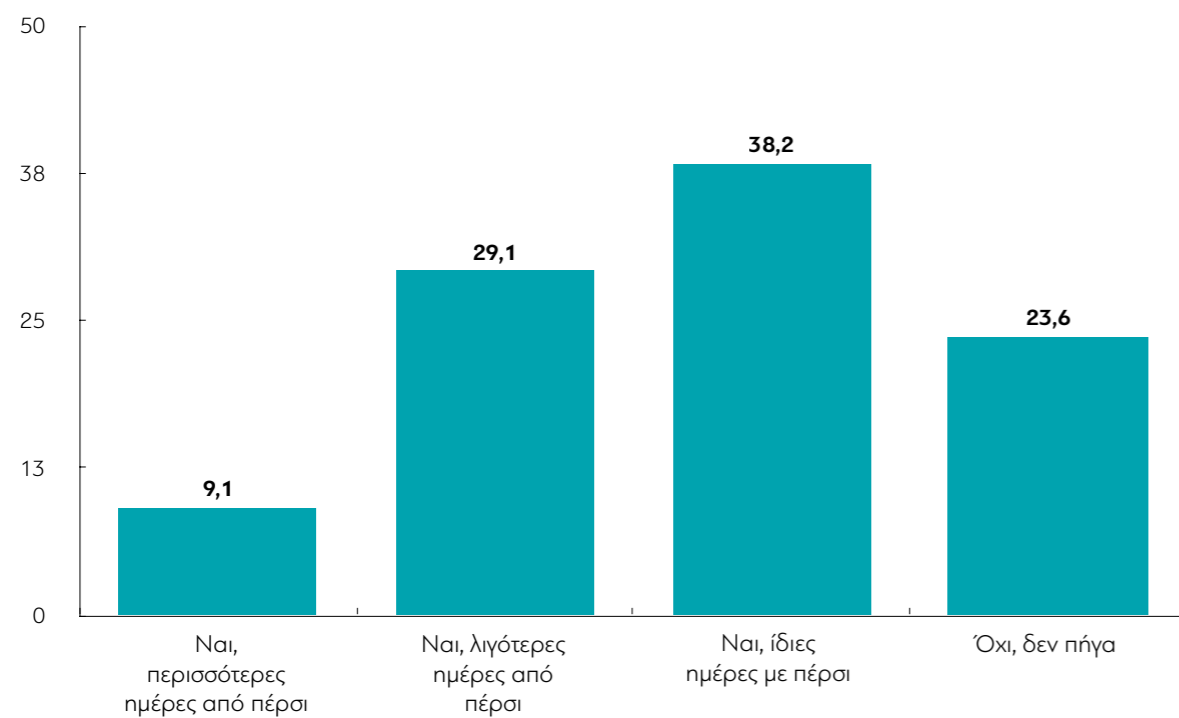


Πίνακας Α38.γ: Από ποιον δεχθήκατε σεξουαλική παρενόχληση;

| | ΣΥΝΟΛΟ | ΑΝΔΡΑΣ | ΓΥΝΑΙΚΑ | 17-24 | 25-39 | 40-54 | 55-64 | 65 + |
|----------------------------------------|--------|--------|---------|-------|-------|-------|-------|------|
| Από άγνωστο | 42,2 | 53,9 | 39 | 77 | 42,9 | 40,5 | 41,8 | 30,7 |
| Από προϊστάμενο / ανώτερο | 34,1 | 8,3 | 41 | 15,1 | 24,5 | 44,6 | 34,6 | 27,9 |
| Από φίλο / γνωστό | 22 | 28,5 | 20,3 | 0 | 18,3 | 22,6 | 30,8 | 20,7 |
| Από συνάδελφο | 20,1 | 13,5 | 21,9 | 0 | 18 | 20,7 | 29,6 | 14,1 |
| Από άτομο του συγγενικού περιβάλλοντος | 7,8 | 2,7 | 9,1 | 7,9 | 8,1 | 7,2 | 7,4 | 9,2 |
| Άλλο | 3,2 | 8,3 | 1,9 | 0 | 4,8 | 2,9 | 2,4 | 4,5 |
| Δεν απαντώ | 1,2 | 0 | 1,6 | 0 | 1,7 | 0,8 | 1,3 | 2,4 |

Σημείωση: Η ανάλυση δεν είναι εφικτή για όλα τα δημογραφικά στοιχεία, λόγω μικρής στατιστικής βάσης (N=325).

A39. Φέτος για αναψυχή/ξεκούραση είχατε περισσότερες, λιγότερες ή ίδιες ημέρες σε σύγκριση με τον περασμένο χρόνο;



Πίνακας A39: Φέτος για αναψυχή/ξεκούραση είχατε περισσότερες, λιγότερες ή ίδιες ημέρες σε σύγκριση με τον περασμένο χρόνο;

| | ΣΥΝΟΛΟ | ΑΝΔΡΑΣ | ΓΥΝΑΙΚΑ | 17-24 | 25-39 | 40-54 | 55-64 | 65+ | Α' ΒΑΘΜΙΑ | Β' ΒΑΘΜΙΑ | Γ' ΒΑΘΜΙΑ | ΜΕΤΑΠΤ. / ΔΙΔΑΚΤ. |
|------------------------------------|--------|--------|---------|-------|-------|-------|-------|------|-----------|-----------|-----------|-------------------|
| Ναι, περισσότερες ημέρες από πέρσι | 9,1 | 7,5 | 10,7 | 11,8 | 8,4 | 9,2 | 8,3 | 9,2 | 9,9 | 9,2 | 7,9 | 14 |
| Ναι, λιγότερες ημέρες από πέρσι | 29,1 | 31,5 | 26,8 | 40,8 | 29,5 | 28,3 | 27,9 | 24,3 | 16,6 | 32 | 30,9 | 20,7 |
| Ναι, ίδιες ημέρες με πέρσι | 38,2 | 37,5 | 38,8 | 36 | 38,2 | 40,7 | 36,3 | 37 | 19,4 | 31,5 | 42,2 | 50,7 |
| Όχι, δεν πήγα | 23,6 | 23,5 | 23,7 | 11,4 | 23,8 | 21,8 | 27,4 | 29,4 | 54,1 | 27,3 | 19 | 14,7 |

| | < 500 € | 501 - 1.000 € | 1.001 - 1.500 € | 1.501 - 2.000 € | 2.001 - 3.000 € | > 3.001 € | Δ.Α. |
|------------------------------------|---------|---------------|-----------------|-----------------|-----------------|-----------|------|
| Ναι, περισσότερες ημέρες από πέρσι | 8,6 | 8,4 | 10,9 | 12,3 | 3,8 | 12,8 | 8,3 |
| Ναι, λιγότερες ημέρες από πέρσι | 30,3 | 30,7 | 30,3 | 15,8 | 30,3 | 13,2 | 28,8 |
| Ναι, ίδιες ημέρες με πέρσι | 28,2 | 35,4 | 45,5 | 55,7 | 57,3 | 48,7 | 36,7 |
| Όχι, δεν πήγα | 32,9 | 25,4 | 13,3 | 16,1 | 8,6 | 25,3 | 26,2 |

| | ΔΗΜΟΣΙΟΣ ΥΠΑΛΛ. | ΙΔΙΩΤΙΚΟΣ ΥΠΑΛΛ. | Ε.Ε.Τ. | Ε.Ε.Ε. | ΕΠΙΧΕΙΡ. | ΑΓΡΟΤΗΣ / ΚΤΗΝΟΤΡ. | ΦΟΙΤΗΤΗΣ / ΣΠΟΥΔΑΣΤ. / ΜΑΘΗΤ. | ΟΙΚΙΑΚΑ | ΣΥΝΤΑΞΙΟΥΧΟΣ | ΑΝΕΡΓΟΣ |
|------------------------------------|-----------------|------------------|--------|--------|----------|--------------------|-------------------------------|---------|--------------|---------|
| Ναι, περισσότερες ημέρες από πέρσι | 10,7 | 9,1 | 6,3 | 10,8 | 15,4 | 12 | 12,5 | 9,7 | 7,1 | 8,5 |
| Ναι, λιγότερες ημέρες από πέρσι | 31,9 | 32,3 | 34,5 | 30,7 | 24,1 | 17,7 | 37,4 | 17,3 | 25,1 | 31,8 |
| Ναι, ίδιες ημέρες με πέρσι | 43,9 | 41 | 34,9 | 46,3 | 30,1 | 32,2 | 38,1 | 29,2 | 39,9 | 30,2 |
| Όχι, δεν πήγα | 13,4 | 17,6 | 24,3 | 12,1 | 30,4 | 38,1 | 11,9 | 43,8 | 28 | 29,5 |

| | ΑΝΩΤΕΡΗ > ΜΕΣΑΙΑ | ΜΕΣΑΙΑ ΤΑΞΗ | ΚΑΤΩΤΕΡΗ > ΜΕΣΑΙΑ | ΑΤΤΙΚΗ | ΜΑΚΕΔΟΝΙΑ | ΘΡΑΚΗ | ΗΠΕΙΡΟΣ | ΣΤ. ΕΛΛΑΔΑ & ΕΥΒΟΙΑ | ΠΕΛ/ ΝΗΣΙΟΣ | ΚΡΗΤΗ | ΑΙΓΑΙΟ | ΙΟΝΙΟ | ΘΕΣΣΑΛΙΑ |
|------------------------------------|------------------|-------------|-------------------|--------|-----------|-------|---------|---------------------|-------------|-------|--------|-------|----------|
| Ναι, περισσότερες ημέρες από πέρσι | 15,8 | 10,6 | 6,1 | 9,9 | 9,4 | 3,4 | 7,9 | 4,1 | 9 | 14,9 | 12,5 | 4,3 | 7,6 |
| Ναι, λιγότερες ημέρες από πέρσι | 21,4 | 29,2 | 30,7 | 27,2 | 35 | 36 | 32,2 | 22,5 | 28,4 | 23,9 | 21 | 35,4 | 31,1 |
| Ναι, ίδιες ημέρες με πέρσι | 47,4 | 41,2 | 29,2 | 47 | 34,3 | 31,5 | 25,4 | 33,4 | 32,6 | 36 | 36,1 | 36,1 | 33,3 |
| Όχι, δεν πήγα | 15,3 | 19 | 34,1 | 15,9 | 21,3 | 29,2 | 34,6 | 40 | 30 | 25,2 | 30,4 | 24,2 | 28 |

| | ΣΥΡΙΖΑ | ΝΔ | Χρυσή Αυγή | ΠΑΣΟΚ - Δημοκρατική Συμπράταξη | ΚΚΕ | Το Ποτάμι | Ανεξάρτητοι Έλληνες | Ένωση Κεντρώων |
|------------------------------------|--------|------|------------|--------------------------------|------|-----------|---------------------|----------------|
| Ναι, περισσότερες ημέρες από πέρσι | 8,9 | 7,7 | 13,7 | 3 | 8,9 | 11,7 | 3,7 | 29,9 |
| Ναι, λιγότερες ημέρες από πέρσι | 25,8 | 32 | 22,5 | 22,8 | 24,7 | 29,4 | 43 | 14,8 |
| Ναι, ίδιες ημέρες με πέρσι | 42,6 | 37,1 | 34,7 | 52,9 | 32,2 | 53,1 | 17,2 | 31,9 |
| Όχι, δεν πήγα | 22,7 | 23,2 | 29,2 | 21,4 | 34,2 | 5,9 | 36,1 | 23,5 |

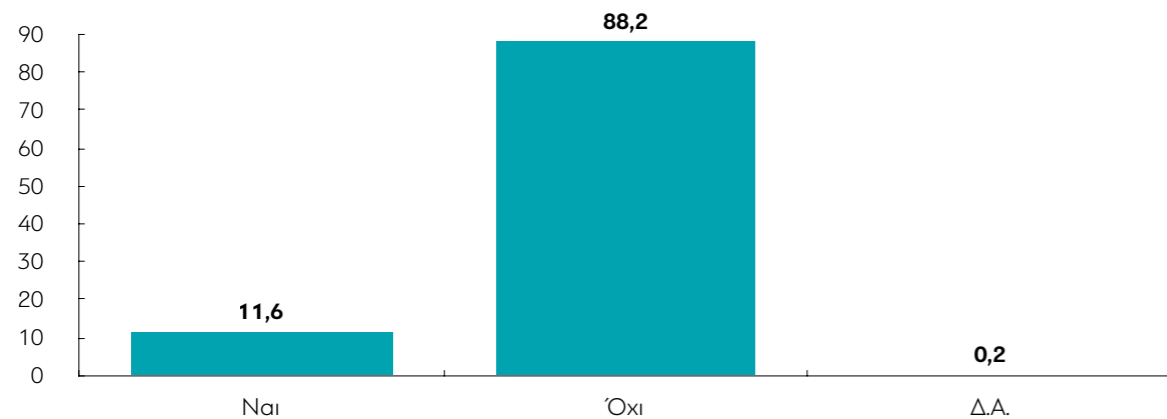
| | Άκρα αριστερά | Αριστερά | Κεντροαριστερά | Κέντρο | Κεντροδεξιά | Δεξιά | Άκρα δεξιά | Δεν με εκφράζει ο άξονας (αυθόρμητα) | Δ.Ξ. / Δ.Α. |
|------------------------------------|---------------|----------|----------------|--------|-------------|-------|------------|--------------------------------------|-------------|
| Ναι, περισσότερες ημέρες από πέρσι | 6,2 | 12,5 | 10,7 | 6,1 | 11,1 | 10,2 | 11,9 | 8,4 | 8,1 |
| Ναι, λιγότερες ημέρες από πέρσι | 48,7 | 26,9 | 28,9 | 31,9 | 30,5 | 25,1 | 26,5 | 25,2 | 29,2 |
| Ναι, ίδιες ημέρες με πέρσι | 25,8 | 36,8 | 46,3 | 41,6 | 37,6 | 33,3 | 23,5 | 33,1 | 35,5 |
| Όχι, δεν πήγα | 19,2 | 23,8 | 14,1 | 20,4 | 20,9 | 31,4 | 38,1 | 33,3 | 27,2 |

| | ΔΕΝ ΤΑ ΒΓΑΖΩ ΠΕΡΑ | ΜΕ ΜΕΓΑΛΕΣ ΔΥΣΚΟΛΙΕΣ | ΔΕΝ ΜΟΥ ΜΕΝΟΥΝ ΠΟΛΛΑ ΣΤΗΝ ΑΚΡΗ | ΑΝΕΤΟΣ ΟΙΚΟΝΟΜΙΚΑ |
|---------------------------------------|----------------------|-------------------------|-----------------------------------|----------------------|
| Ναι, περισσότερες ημέρες από πέρσι | 3,6 | 6,1 | 11 | 22,8 |
| Ναι, λιγότερες ημέρες από πέρσι | 30,3 | 32,8 | 27 | 19,4 |
| Ναι, ίδιες ημέρες με πέρσι | 17,4 | 31,7 | 46,4 | 48 |
| Όχι, δεν πήγα | 48,7 | 29,5 | 15,5 | 9,9 |

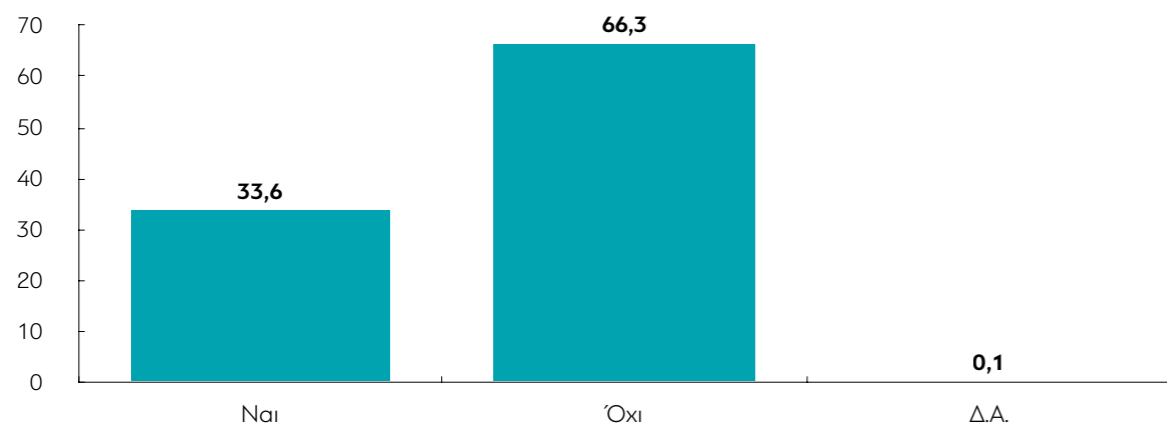
| | Δημοψήφισμα/Όχι | Δημοψήφισμα/Ναι |
|---------------------------------------|-----------------|-----------------|
| Ναι, περισσότερες ημέρες από πέρσι | 8 | 10,8 |
| Ναι, λιγότερες ημέρες από πέρσι | 29,9 | 29,6 |
| Ναι, ίδιες ημέρες με πέρσι | 36,8 | 39,2 |
| Όχι, δεν πήγα | 25,4 | 20,4 |

A40. Εσείς έχετε ταξιδέψει στο εξωτερικό στη διάρκεια των τελευταίων 3 ετών;

A40α: Για επαγγελματικούς λόγους



A40β: Για λόγους αναψυχής



Πίνακας A40.α: Εσείς έχετε ταξιδέψει στο εξωτερικό στη διάρκεια των τελευταίων 3 ετών για επαγγελματικούς λόγους;

| | ΣΥΝΟΛΟ | ΑΝΔΡΑΣ | ΓΥΝΑΙΚΑ | 17-24 | 25-39 | 40-54 | 55-64 | 65+ | Α' ΒΑΘΜΙΑ | Β' ΒΑΘΜΙΑ | Γ' ΒΑΘΜΙΑ | ΜΕΤΑΠΤ. / ΔΙΔΑΚΤ. |
|----------|--------|--------|---------|-------|-------|-------|-------|------|-----------|-----------|-----------|-------------------|
| Ναι | 11,6 | 16,4 | 7 | 11,9 | 14,3 | 14,4 | 8,4 | 6,4 | 2,1 | 4,5 | 13 | 34,6 |
| Όχι | 88,2 | 83,3 | 92,9 | 87 | 85,7 | 85,6 | 91,2 | 93,6 | 97,9 | 95,1 | 87 | 65,4 |
| Δ.Ξ./Δ.Α | 0,2 | 0,2 | 0,1 | 1,1 | 0 | 0 | 0,4 | 0 | 0 | 0,3 | 0 | 0 |

| | < 500 € | 501 - 1.000 € | 1.001 - 1.500 € | 1.501 - 2.000 € | 2.001 - 3.000 € | > 3.000 € | Δ.Α. |
|----------|---------|---------------|-----------------|-----------------|-----------------|-----------|------|
| Ναι | 3,9 | 8,2 | 13,7 | 25,5 | 54,7 | 54,3 | 10,6 |
| Όχι | 96,1 | 91,8 | 86,3 | 74,5 | 45,3 | 45,7 | 88,5 |
| Δ.Ξ./Δ.Α | 0 | 0 | 0 | 0 | 0 | 0 | 0,9 |

| | ΔΗΜΟΣΙΟΣ ΥΠΑΛΛ. | ΙΔΙΩΤΙΚΟΣ ΥΠΑΛΛ. | Ε.Ε.Τ. | Ε.Ε.Ε. | ΕΠΙΧΕΙΡ. | ΑΓΡΟΤΗΣ / ΚΤΗΝΟΤΡ. | ΦΟΙΤΗΤΗΣ / ΣΠΟΥΔΑΣΤ. / ΜΑΘΗΤ. | ΟΙΚΙΑΚΑ | ΣΥΝΤΑΞΙΟΥΧΟΣ | ΑΝΕΡΓΟΣ |
|----------|-----------------|------------------|--------|--------|----------|--------------------|-------------------------------|---------|--------------|---------|
| Ναι | 14,4 | 18,6 | 18,3 | 33,2 | 26,1 | 0 | 8,4 | 2,6 | 5,1 | 0 |
| Όχι | 85,6 | 81,4 | 81,7 | 66,8 | 73,9 | 100 | 89,4 | 97,4 | 94,9 | 100 |
| Δ.Ξ./Δ.Α | 0 | 0 | 0 | 0 | 0 | 0 | 2,1 | 0 | 0 | 0 |

| | ΑΝΩΤΕΡΗ > ΜΕΣΑΙΑ | ΜΕΣΑΙΑ ΤΑΞΗ | ΚΑΤΩΤΕΡΗ > ΜΕΣΑΙΑ | ΑΤΤΙΚΗ | ΜΑΚΕΔΟΝΙΑ | ΘΡΑΚΗ | ΗΠΕΙΡΟΣ | ΣΤ. ΕΛΛΑΔΑ & ΕΥΒΟΙΑ | ΠΕΛ/ ΝΗΣΟΣ | ΚΡΗΤΗ | ΑΙΓΑΙΟ | ΙΟΝΙΟ | ΘΕΣΣΑΛΙΑ |
|----------|------------------|-------------|-------------------|--------|-----------|-------|---------|---------------------|------------|-------|--------|-------|----------|
| Ναι | 34,1 | 11,4 | 7,9 | 13,3 | 10,4 | 10,9 | 12 | 7,1 | 11,8 | 14 | 16,4 | 10,8 | 6,8 |
| Όχι | 65,9 | 88,4 | 92,1 | 86,4 | 89,3 | 89,1 | 88 | 92,9 | 88,2 | 86 | 83,6 | 89,2 | 93,2 |
| Δ.Ξ./Δ.Α | 0 | 0,2 | 0 | 0,3 | 0,3 | 0 | 0 | 0 | 0 | 0 | 0 | 0 | 0 |

| | ΣΥΡΙΖΑ | ΝΔ | Χρυσή Αυγή | ΠΑΣΟΚ - Δημοκρατική Συμπράταξη | ΚΚΕ | Το Ποτάμι | Ανεξάρτητοι Έλληνες | Ένωση Κεντρώων |
|----------|--------|------|------------|--------------------------------|------|-----------|---------------------|----------------|
| Ναι | 8,2 | 17,5 | 9,2 | 4,2 | 8,3 | 16,3 | 11,2 | 10,7 |
| Όχι | 91,8 | 82,5 | 90,8 | 95,8 | 91,7 | 83,7 | 88,8 | 89,3 |
| Δ.Ξ./Δ.Α | 0 | 0 | 0 | 0 | 0 | 0 | 0 | 0 |

| | Άκρα αριστερά | Αριστερά | Κεντροαριστερά | Κέντρο | Κεντροδεξιά | Δεξιά | Άκρα δεξιά | Δεν με εκφράζει ο άξονας (αυθόρμητα) | Δ.Ξ. / Δ.Α. |
|----------|---------------|----------|----------------|--------|-------------|-------|------------|--------------------------------------|-------------|
| Ναι | 11,7 | 14 | 10,6 | 11,6 | 14,2 | 10,9 | 8,2 | 8,3 | 14,1 |
| Όχι | 88,3 | 86 | 89,4 | 88 | 85,8 | 89,1 | 91,8 | 91,7 | 83,9 |
| Δ.Ξ./Δ.Α | 0 | 0 | 0 | 0,4 | 0 | 0 | 0 | 0 | 2 |

| | ΔΕΝ ΤΑ ΒΓΑΖΩ ΠΕΡΑ | ΜΕ ΜΕΓΑΛΕΣ ΔΥΣΚΟΛΙΕΣ | ΔΕΝ ΜΟΥ ΜΕΝΟΥΝ ΠΟΛΛΑ ΣΤΗΝ ΑΚΡΗ | ΑΝΕΤΟΣ ΟΙΚΟΝΟΜΙΚΑ |
|----------|-------------------|----------------------|--------------------------------|-------------------|
| Ναι | 2,8 | 7,4 | 14,7 | 23,7 |
| Όχι | 97,2 | 92,6 | 85,1 | 76,3 |
| Δ.Ξ./Δ.Α | 0 | 0 | 0,3 | 0 |

| | Δημοψήφισμα/Όχι | Δημοψήφισμα/Ναι |
|----------|-----------------|-----------------|
| Ναι | 11,4 | 13,6 |
| Όχι | 88,6 | 86,4 |
| Δ.Ξ./Δ.Α | 0 | 0 |

Πίνακας Α40.β: Εσείς έχετε ταξιδέψει στο εξωτερικό στη διάρκεια των τελευταίων 3 ετών για αναψυχή;

| | ΣΥΝΟΛΟ | ΑΝΔΡΑΣ ΓΥΝΑΙΚΑ | | 17-24 | 25-39 | 40-54 | 55-64 | 65+ | Α' ΒΑΘΜΙΑ | Β' ΒΑΘΜΙΑ | Γ' ΒΑΘΜΙΑ | ΜΕΤΑΠΤ. / ΔΙΔΑΚΤ. |
|----------|--------|----------------|------|-------|-------|-------|-------|------|-----------|-----------|-----------|-------------------|
| | | | | | | | | | | | | |
| Ναι | 33,6 | 35,6 | 31,6 | 38,8 | 38,1 | 29,9 | 36 | 27,7 | 14,8 | 26 | 35,1 | 62,5 |
| Όχι | 66,3 | 64,4 | 68,2 | 61,2 | 61,9 | 70,1 | 63,6 | 72,3 | 85,2 | 74 | 64,9 | 37,5 |
| Δ.Ξ./Δ.Α | 0,1 | 0 | 0,1 | 0 | 0 | 0 | 0,4 | 0 | 0 | 0 | 0 | 0 |

| | < 500 € | 501 - 1.000 € | 1.001 - 1.500 € | 1.501 - 2.000 € | 2.001 - 3.000 € | > 3.001 € | Δ.Α. |
|----------|---------|---------------|-----------------|-----------------|-----------------|-----------|------|
| | | | | | | | |
| Ναι | 25 | 31,5 | 38,3 | 61,2 | 58,4 | 71,9 | 27,7 |
| Όχι | 75 | 68,5 | 61,7 | 38,8 | 41,6 | 28,1 | 71,9 |
| Δ.Ξ./Δ.Α | 0 | 0 | 0 | 0 | 0 | 0 | 0,4 |

| | ΔΗΜΟΣΙΟΣ ΥΠΑΛΛ. | ΙΔΙΩΤΙΚΟΣ ΥΠΑΛΛ. | Ε.Ε.Τ. | Ε.Ε.Ε. | ΕΠΙΧΕΙΡ. | ΑΓΡΟΤΗΣ / ΚΤΗΝΟΤΡ. | ΦΟΙΤΗΤΗΣ / ΣΠΟΥΔΑΣΤ. / ΜΑΘΗΤ. | ΟΙΚΙΑΚΑ | ΣΥΝΤΑΞΙΟΥΧΟΣ | ΑΝΕΡΓΟΣ |
|----------|-----------------|------------------|--------|--------|----------|--------------------|-------------------------------|---------|--------------|---------|
| | | | | | | | | | | |
| Ναι | 36,7 | 35,9 | 35,3 | 60,4 | 44,6 | 25 | 33,4 | 21,5 | 30,5 | 22,2 |
| Όχι | 63,3 | 64,1 | 64,7 | 39,6 | 55,4 | 75 | 66,6 | 78,5 | 69,5 | 77,8 |
| Δ.Ξ./Δ.Α | 0 | 0 | 0 | 0 | 0 | 0 | 0 | 0 | 0 | 0 |

| | ΑΝΩΤΕΡΗ > ΜΕΣΙΑΙΑ | ΜΕΣΙΑΙΑ ΤΑΞΗ | ΚΑΤΩΤΕΡΗ > ΜΕΣΙΑΙΑ | ΑΤΤΙΚΗ | ΜΑΚΕΔΟΝΙΑ | ΘΡΑΚΗ | ΗΠΕΙΡΟΣ | ΣΤ. ΕΛΛΑΔΑ & ΕΥΒΟΙΑ | ΠΕΛ/ ΝΗΣΟΣ | ΚΡΗΤΗ | ΑΙΓΑΙΟ | ΙΟΝΙΟ | ΘΕΣΣΑΛΙΑ |
|----------|-------------------|--------------|--------------------|--------|-----------|-------|---------|---------------------|------------|-------|--------|-------|----------|
| | | | | | | | | | | | | | |
| Ναι | 59,3 | 37,7 | 22,4 | 34,5 | 35 | 43,2 | 44,3 | 23,8 | 29,9 | 31,2 | 46,8 | 13,6 | 30,1 |
| Όχι | 40,7 | 62,3 | 77,6 | 65,5 | 64,7 | 56,8 | 55,7 | 76,2 | 70,1 | 68,8 | 53,2 | 86,4 | 69,9 |
| Δ.Ξ./Δ.Α | 0 | 0 | 0 | 0 | 0,3 | 0 | 0 | 0 | 0 | 0 | 0 | 0 | 0 |

| | ΣΥΡΙΖΑ | ΝΔ | Χρυσή Αυγή | ΠΑΣΟΚ - Δημοκρατική Συμπράταξη | ΚΚΕ | Το Ποτάμι | Ανεξάρτητοι Έλληνες | Ένωση Κεντρώων |
|----------|--------|------|------------|--------------------------------|------|-----------|---------------------|----------------|
| | | | | | | | | |
| Ναι | 29,5 | 36,3 | 39,2 | 33,6 | 30,4 | 37,9 | 15,3 | 41,6 |
| Όχι | 70,5 | 63,7 | 60,8 | 66,4 | 69,6 | 62,1 | 84,7 | 58,4 |
| Δ.Ξ./Δ.Α | 0 | 0 | 0 | 0 | 0 | 0 | 0 | 0 |

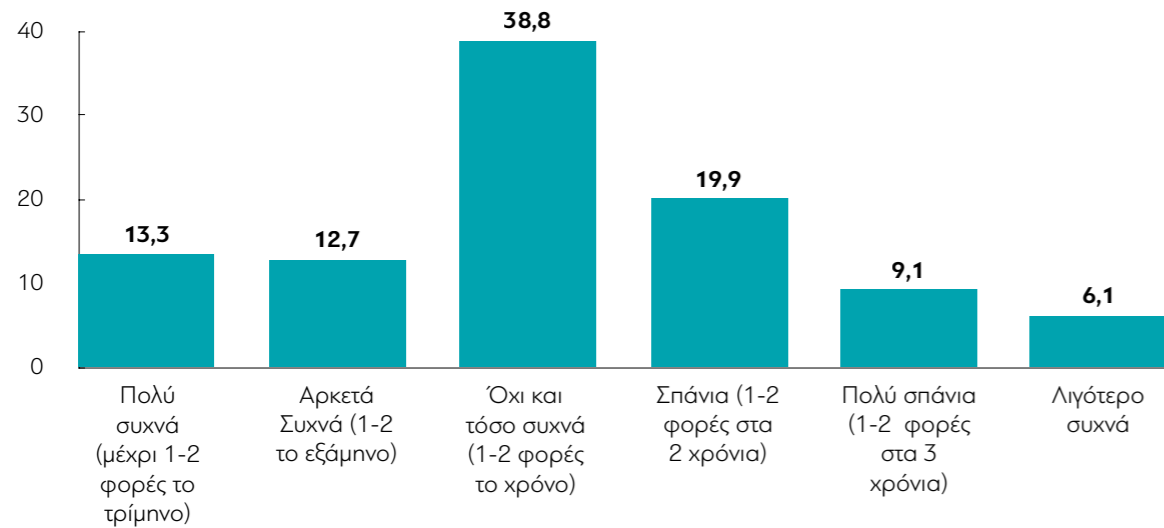
| | Άκρα αριστερά | Αριστερά | Κεντροαριστερά | Κέντρο | Κεντροδεξιά | Δεξιά | Άκρα δεξιά | Δεν με εκπράζει ο άξονας (αυθόρμητα) | Δ.Ξ. / Δ.Α. |
|----------|---------------|----------|----------------|--------|-------------|-------|------------|--------------------------------------|-------------|
| | | | | | | | | | |
| Ναι | 43 | 33,2 | 37,7 | 31,5 | 37,9 | 31,7 | 21,7 | 28,8 | 44,9 |
| Όχι | 57 | 66,8 | 62,3 | 68,5 | 62,1 | 68,3 | 78,3 | 71,2 | 53,2 |
| Δ.Ξ./Δ.Α | 0 | 0 | 0 | 0 | 0 | 0 | 0 | 0 | 2 |

| | ΔΕΝ ΤΑ ΒΓΑΖΩ ΠΕΡΑ | ΜΕ ΜΕΓΑΛΕΣ ΔΥΣΚΟΛΙΕΣ | ΔΕΝ ΜΟΥ ΜΕΝΟΥΝ ΠΟΛΛΑ ΣΤΗΝ ΑΚΡΗ | ΑΝΕΤΟΣ ΟΙΚΟΝΟΜΙΚΑ |
|----------|-------------------|----------------------|--------------------------------|-------------------|
| | | | | |
| Ναι | 16,2 | 23 | 42,5 | 60,4 |
| Όχι | 83,8 | 77 | 57,5 | 39,6 |
| Δ.Ξ./Δ.Α | 0 | 0 | 0 | 0 |

| | Δημοψήφισμα/Όχι | Δημοψήφισμα/Ναι |
|----------|-----------------|-----------------|
| | | |
| Ναι | 31,3 | 33,5 |
| Όχι | 68,7 | 66,5 |
| Δ.Ξ./Δ.Α | 0 | 0 |

A41α: Πόσο συχνά ταξιδεύετε στο εξωτερικό για επαγγελματικούς λόγους

ΟΣΟΙ ΑΠΑΝΤΟΥΝ ΝΑΙ ΣΤΗΝ Α40α



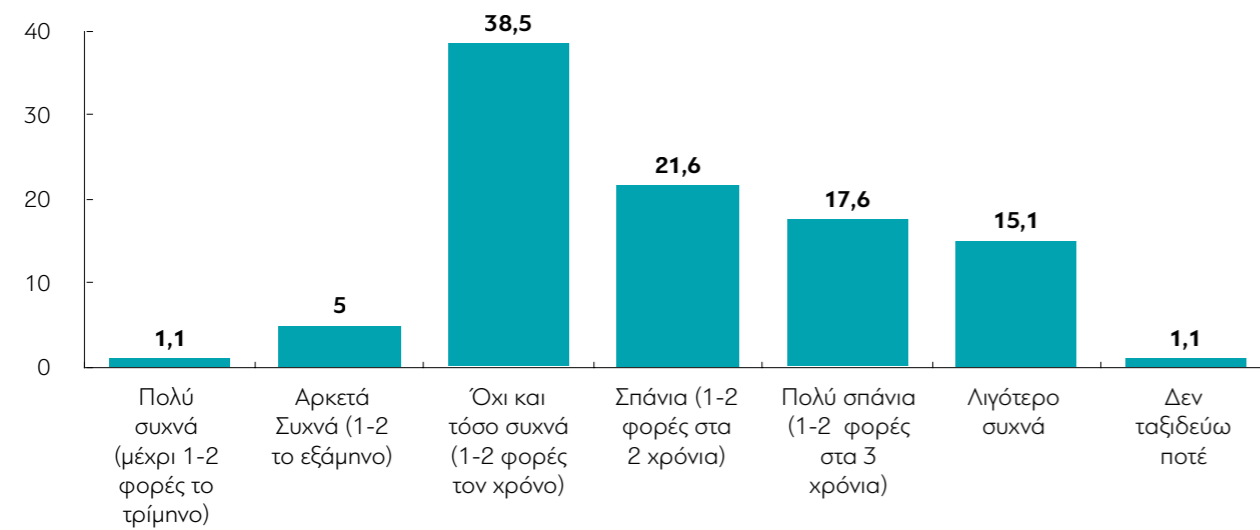
Πίνακας Α41α: Πόσο συχνά ταξιδεύετε στο εξωτερικό για επαγγελματικούς λόγους

| | ΣΥΝΟΛΟ | ΑΝΔΡΑΣ | ΓΥΝΑΙΚΑ | 17-24 | 25-39 | 40-54 | 55-64 | 65 + |
|------------------------------------------|--------|--------|---------|-------|-------|-------|-------|------|
| Πολύ συχνά (μέχρι 1-2 φορές το τρίμηνο) | 13,3 | 13,6 | 12,6 | 18,8 | 18,8 | 10,2 | 4,8 | 13,3 |
| Αρκετά συχνά (1-2 το εξάμηνο) | 12,7 | 14,1 | 9,4 | 9,4 | 15,6 | 10,2 | 14,4 | 13,7 |
| Όχι και τόσο συχνά (1-2 φορές τον χρόνο) | 38,8 | 38,9 | 38,6 | 8,6 | 41,8 | 47,4 | 38,3 | 32,1 |
| Σπάνια (1-2 φορές στα 2 χρόνια) | 19,9 | 18,7 | 22,7 | 35,8 | 15,9 | 15 | 28,6 | 20,6 |
| Πολύ σπάνια (1-2 φορές στα 3 χρόνια) | 9,1 | 8,8 | 9,9 | 18,2 | 5,1 | 6,8 | 13,9 | 13,7 |
| Λιγότερο συχνά | 6,1 | 5,9 | 6,7 | 9,3 | 2,8 | 10,3 | 0 | 6,5 |

Σημείωση: Η ανάλυση δεν είναι εφικτή για όλα τα δημογραφικά στοιχεία, λόγω μικρής στατιστικής βάσης (N=145).

A41β: Πόσο συχνά ταξιδεύετε στο εξωτερικό για διακοπές;

ΟΣΟΙ ΑΠΑΝΤΟΥΝ ΝΑΙ ΣΤΗΝ Α40β



Πίνακας Α41β: Πόσο συχνά ταξιδεύετε στο εξωτερικό για διακοπές;

| | ΣΥΝΟΛΟ | ΑΝΔΡΑΣ | ΓΥΝΑΙΚΑ | 17-24 | 25-39 | 40-54 | 55-64 | 65+ |
|------------------------------------------|--------|--------|---------|-------|-------|-------|-------|------|
| Πολύ συχνά (μέχρι 1-2 φορές το τρίμηνο) | 1,1 | 1,4 | 0,7 | 2,9 | 1 | 0 | 0 | 3,1 |
| Αρκετά συχνά (1-2 το εξάμηνο) | 5 | 3,9 | 6 | 5,3 | 3,1 | 8,2 | 3,4 | 4,7 |
| Όχι και τόσο συχνά (1-2 φορές τον χρόνο) | 38,5 | 39 | 38,1 | 25,1 | 41,7 | 35,8 | 47,7 | 36 |
| Σπάνια (1-2 φορές στα 2 χρόνια) | 21,6 | 21,4 | 21,9 | 33,5 | 26,5 | 18,6 | 11,1 | 22 |
| Πολύ σπάνια (1-2 φορές στα 3 χρόνια) | 17,6 | 15,9 | 19,4 | 19,6 | 16,8 | 22 | 15,5 | 12,5 |
| Λιγότερο συχνά | 15,1 | 17,2 | 12,9 | 13,6 | 10,8 | 14,6 | 19 | 20,2 |
| Δεν ταξιδεύω ποτέ | 1,1 | 1,3 | 0,9 | 0 | 0 | 0,7 | 3,3 | 1,5 |

Σημείωση: Η ανάλυση δεν είναι εφικτή για όλα τα δημογραφικά στοιχεία, λόγω μικρής στατιστικής βάσης (N=420).

ΤΙ ΠΙΣΤΕΥΟΥΝ ΟΙ ΕΛΛΗΝΕΣ
ΠΑΝΕΛΛΑΔΙΚΗ ΕΡΕΥΝΑ -
ΕΚΘΕΣΗ ΑΠΟΤΕΛΕΣΜΑΤΩΝ
Ιανουάριος - Φεβρουάριος 2018

Οικονομία, Κράτος,
Ιδιωτική Πρωτοβουλία,
Εκπαίδευση

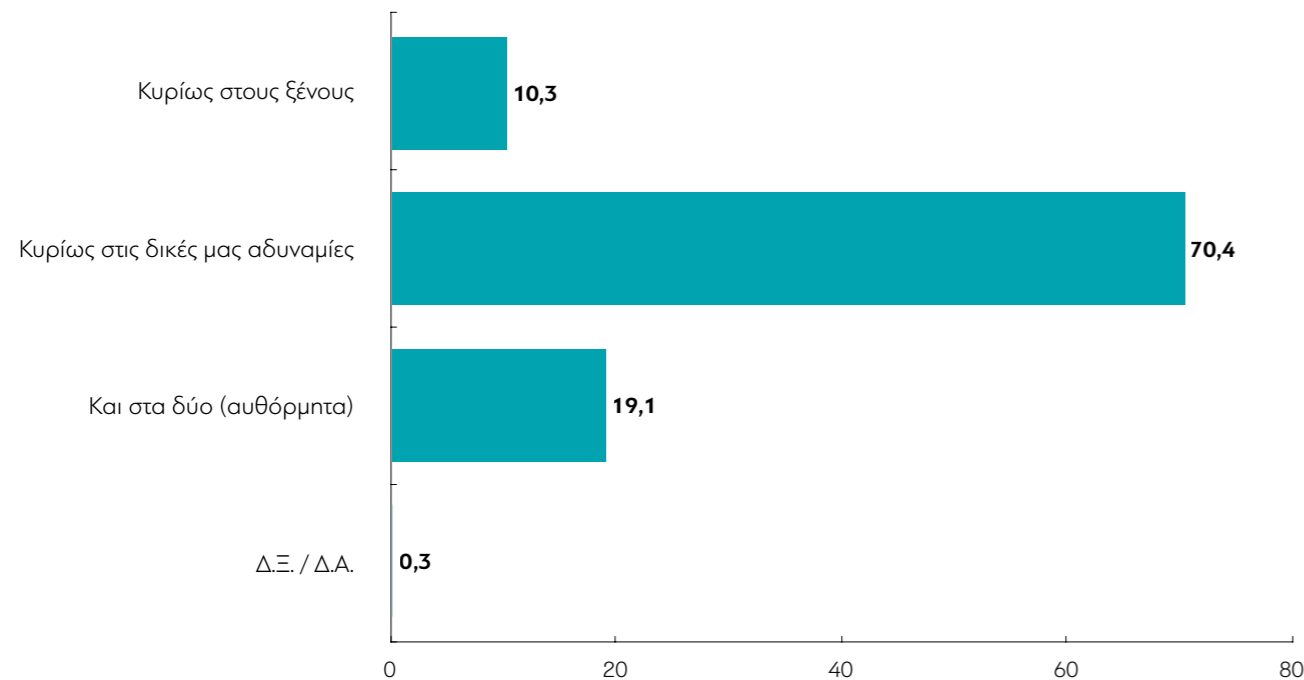


Περιεχόμενα

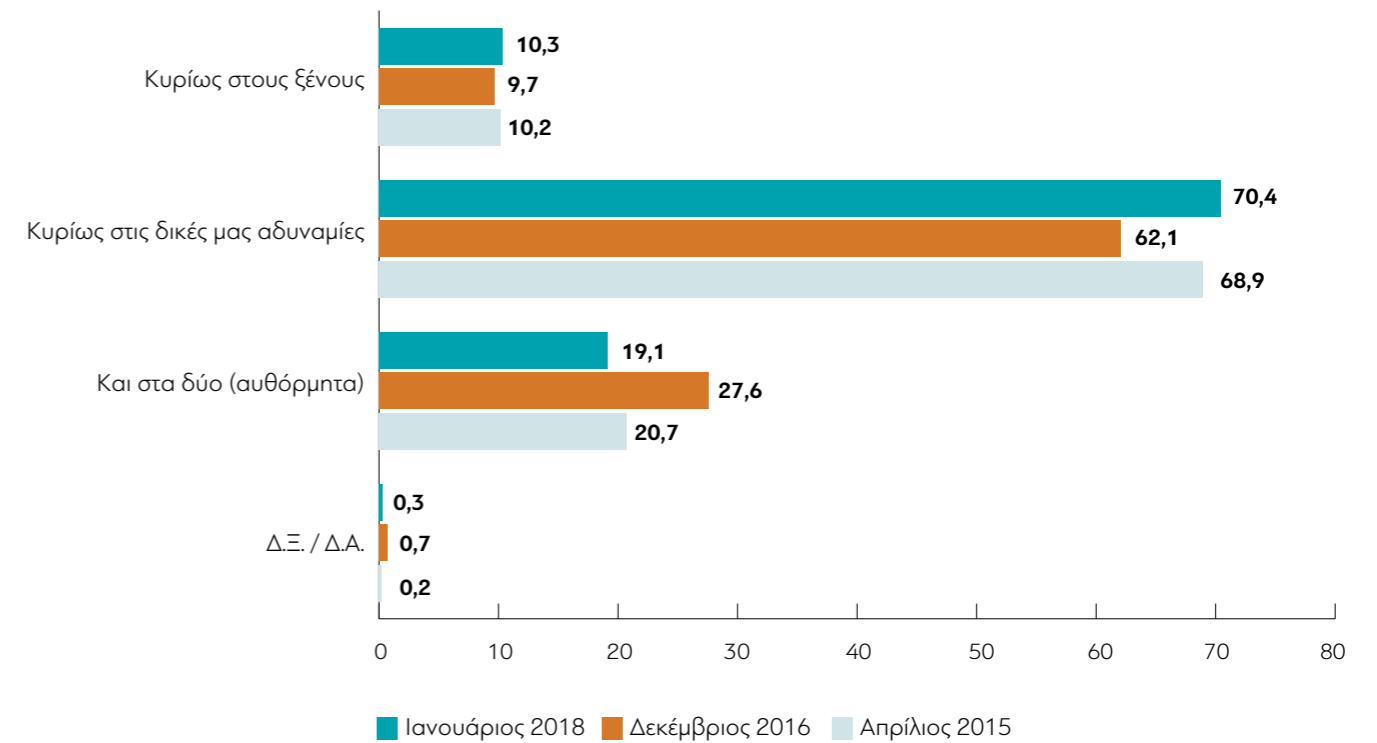
| | |
|---------------------------------------------------------------------------------------------------------------------------------------------------------|------------|
| B ΟΙΚΟΝΟΜΙΑ, ΚΡΑΤΟΣ, ΙΔΙΩΤΙΚΗ ΠΡΩΤΟΒΟΥΛΙΑ, ΕΚΠΑΙΔΕΥΣΗ..... | 252 |
| 1. Άποψη για τα αίτια της κρίσης που περνάει η Ελλάδα..... | 256 |
| 2. Πόσο ευθύνονται για την οικονομική κρίση μια σειρά από παράγοντες..... | 260 |
| 3. Άποψη για το μέγεθος και την ένταση της επέμβασης του κράτους στην οικονομία..... | 266 |
| 4. Άποψη για το ενδεχόμενο βελτίωσης των υπηρεσιών που παρέχει ο δημόσιος τομέας στην περίπτωση κατάργησης της μονιμότητας των δημοσίων υπαλλήλων..... | 270 |
| 5. Άποψη για το ύψος της φορολογίας και την ύπαρξη ενός ισχυρού κράτους πρόνοιας..... | 274 |
| 6. Άποψη για το μέγεθος του δημοσίου τομέα..... | 278 |
| 7. Συμφωνία ή διαφωνία για απόψεις που σχετίζονται με τη φοροδιαφυγή..... | 282 |
| 8. Άποψη για το αν η φοροδιαφυγή είναι θεμιτή άμυνα κατά της υπερβολικής φορολογίας ή μια αντικοινωνική συμπεριφορά..... | 300 |
| 9. Ποια αιτία ερμηνεύει καλύτερα το μεγάλο έκταση της φοροδιαφυγής στη χώρα..... | 304 |
| 10. Υπέρ ή κατά των ξένων επενδύσεων στην Ελλάδα..... | 308 |
| 11. Συμφωνία ή διαφωνία για απόψεις που σχετίζονται με τις ξένες επενδύσεις..... | 310 |
| 12α. Πόσο σημαντικά θεωρούν για την ανάπτυξη της χώρας κάποια ζητήματα..... | 320 |
| 12β. Πόσο έχουν βελτιωθεί ή χειροτερεύσει κάποιοι τομείς τα τελευταία χρόνια..... | 340 |
| 13. Επιλογή ανάμεσα σε μια δουλειά με μέτριο μισθό αλλά με σταθερότητα και σε μια δουλειά με μεγάλες αποδοχές που δεν προσφέρει εργασιακή ασφάλεια..... | 368 |
| 14. Προτίμηση για τον τύπο δουλειάς..... | 372 |
| 15. Πόσο φοβούνται την αποτυχία στην επαγγελματική και εργασιακή τους ζωή..... | 376 |
| 16. Πόσο συμφωνούν ή διαφωνούν με απόψεις που έχουν ακουστεί για τους Έλληνες..... | 380 |
| 17. Άποψη για την ηλικία συνταξιοδότησης..... | 394 |
| 18. Στάση απέναντι σε βασικές έννοιες της οικονομίας και της πολιτικής..... | 396 |

| | |
|----------------------------------------------------------------------------------------------------------------------------------------------------------------|-----|
| 19α. Αν πιστεύουν ότι στην Ελλάδα οι άνδρες και οι γυναίκες έχουν τις ίδιες επαγγελματικές ευκαιρίες..... | 408 |
| 19β. Βαθμός συμφωνίας με φράσεις για την επαγγελματική απόδοση των γυναικών..... | 412 |
| 20. Απόψεις για μια σειρά από θέματα που σχετίζονται με τα δικαιώματα, το πολίτευμα, τη δικαιοσύνη, την ασφάλεια..... | 422 |
| 21. Βαθμός εμπιστοσύνης στους θεσμούς..... | 434 |
| 22α. Αν θα ήθελαν να έχει η Τοπική Αυτοδιοίκηση περισσότερες αρμοδιότητες..... | 486 |
| 22β. Ποιες αρμοδιότητες της Τοπικής Αυτοδιοίκησης θα πρέπει να ενισχυθούν..... | 488 |
| 23. Πόσο σημαντικούς θεωρούν κάποιους παράγοντες για τη βελτίωση της δημόσιας διοίκησης..... | 512 |
| 24. Αν θεωρούν ότι οι ελληνικές πανεπιστημιακές σχολές προσφέρουν τις απαραίτητες γνώσεις και ικανότητες για τη σύγχρονη αγορά εργασίας..... | 544 |
| 25. Επιλογή της ιδιωτικής έναντι της δημόσιας εκπαίδευσης για τα παιδιά τους..... | 548 |
| 26. Βαθμός συμφωνίας με τη λειτουργία μη κρατικών πανεπιστημίων..... | 552 |
| 27. Βαθμός συμφωνίας με απόψεις για τη λειτουργία των μη κρατικών πανεπιστημίων..... | 556 |
| 28. Τι θα πρέπει να κάνει η Ελλάδα για το θέμα των Σκοπίων με δεδομένο ότι ο υπόλοιπος κόσμος αποκαλεί τον βόρειο γείτονά μας «Δημοκρατία της Μακεδονίας»..... | 574 |
| 29. Πόσα βιβλία διάβασαν τους τελευταίους δώδεκα μήνες..... | 576 |
| 30. Τοποθέτηση στην ιδεολογική κλίμακα..... | 580 |
| 31. Αν σε έκτακτη ανάγκη θα μπορούσαν να βρουν μέσα σε 24 ώρες 400 ευρώ..... | 584 |

B1: Η Ελλάδα διέρχεται εδώ και κάποια χρόνια μια μεγάλη οικονομική κρίση. Θεωρείτε ότι η κρίση κυρίως οφείλεται στο διεθνοποιημένο οικονομικό σύστημα και στους ξένους ή στο ελληνικό σύστημα και σε δικές μας αδυναμίες;



ΜΕΤΑΒΟΛΕΣ ΑΠΟ ΤΙΣ ΠΡΟΗΓΟΥΜΕΝΕΣ ΜΕΤΡΗΣΕΙΣ



Πίνακας Β1: Η Ελλάδα διέρχεται εδώ και κάποια χρόνια μια μεγάλη οικονομική κρίση. Θεωρείτε ότι η κρίση κυρίως οφείλεται στο διεθνοποιημένο οικονομικό σύστημα και στους ξένους ή στο ελληνικό σύστημα και σε δικές μας αδυναμίες;

| | ΣΥΝΟΛΟ | ΑΝΔΡΑΣ | ΓΥΝΑΙΚΑ | 17-24 | 25-39 | 40-54 | 55-64 | 65+ | Α' ΒΑΘΜΙΑ | Β' ΒΑΘΜΙΑ | Γ' ΒΑΘΜΙΑ | ΜΕΤΑΠΤ. / ΔΙΔΑΚΤ. |
|---------------------------------|--------|--------|---------|-------|-------|-------|-------|------|-----------|-----------|-----------|-------------------|
| Κυρίως στους ξένους | 10,3 | 11,2 | 9,5 | 8 | 12,4 | 9,9 | 12,2 | 7,5 | 8,8 | 10,7 | 9,9 | 12,5 |
| Κυρίως στις δικές μας αδυναμίες | 70,4 | 71,8 | 69 | 84,3 | 65,8 | 68,7 | 65,9 | 75,9 | 74,8 | 74,6 | 67,9 | 57,6 |
| Και στα δύο | 19,1 | 16,6 | 21,3 | 7,7 | 21,4 | 21,4 | 21,5 | 16,2 | 16,4 | 14,5 | 22 | 28,8 |
| Δ.Ξ. / Δ.Α. | 0,3 | 0,4 | 0,1 | 0 | 0,4 | 0 | 0,4 | 0,4 | 0 | 0,2 | 0,2 | 1 |

| | < 500 € | 501 - 1.000 € | 1.001 - 1.500 € | 1.501 - 2.000 € | 2.001 - 3.000 € | > 3.001 € | Δ.Α. |
|---------------------------------|---------|---------------|-----------------|-----------------|-----------------|-----------|------|
| Κυρίως στους ξένους | 10,2 | 11,3 | 10,3 | 10,4 | 12,6 | 9,9 | 7,9 |
| Κυρίως στις δικές μας αδυναμίες | 65,8 | 69,7 | 70,1 | 72,6 | 73,1 | 82,2 | 76,1 |
| Και στα δύο | 24 | 18,4 | 19,1 | 16,9 | 14,3 | 7,9 | 16 |
| Δ.Ξ. / Δ.Α. | 0 | 0,5 | 0,4 | 0 | 0 | 0 | 0 |

| | ΔΗΜΟΣΙΟΣ ΥΠΑΛΛ. | ΙΔΙΩΤΙΚΟΣ ΥΠΑΛΛ. | Ε.Ε.Τ. | Ε.Ε.Ε. | ΕΠΙΧΕΙΡ. | ΑΓΡΟΤΗΣ / ΚΤΗΝΟΤΡ. | ΦΟΙΤΗΤΗΣ / ΣΠΟΥΔΑΣΤ. / ΜΑΘΗΤ. | ΟΙΚΙΑΚΑ | ΣΥΝΤΑΞΙΟΥΧΟΣ | ΑΝΕΡΓΟΣ |
|---------------------------------|-----------------|------------------|--------|--------|----------|--------------------|-------------------------------|---------|--------------|---------|
| Κυρίως στους ξένους | 16,8 | 9,9 | 11,8 | 8,3 | 8,9 | 13,1 | 9,3 | 10,6 | 9,2 | 5,8 |
| Κυρίως στις δικές μας αδυναμίες | 58,9 | 72,7 | 67,3 | 69,9 | 65,4 | 58,6 | 80,8 | 68,4 | 72,7 | 72 |
| Και στα δύο | 24,4 | 17,3 | 19,8 | 21,8 | 25,7 | 24,4 | 9,9 | 21 | 17,8 | 22,2 |
| Δ.Ξ. / Δ.Α. | 0 | 0 | 1,1 | 0 | 0 | 3,8 | 0 | 0 | 0,4 | 0 |

| | ΑΝΩΤΕΡΗ > ΜΕΣΑΙΑ | ΜΕΣΑΙΑ ΤΑΞΗ | ΚΑΤΩΤΕΡΗ > ΜΕΣΑΙΑ | ΑΤΤΙΚΗ | ΜΑΚΕΔΟΝΙΑ | ΘΡΑΚΗ | ΗΠΕΙΡΟΣ | ΣΤ. ΕΛΛΑΔΑ & ΕΥΒΟΙΑ | ΠΕΛ/ ΝΗΣΟΣ | ΚΡΗΤΗ | ΑΙΓΑΙΟ | ΙΟΝΙΟ | ΘΕΣΣΑΛΙΑ |
|---------------------------------|------------------|-------------|-------------------|--------|-----------|-------|---------|---------------------|------------|-------|--------|-------|----------|
| Κυρίως στους ξένους | 5,6 | 10,6 | 10,1 | 11,4 | 9,6 | 10,4 | 11,9 | 9,1 | 7,1 | 15,7 | 9,5 | 11,4 | 8,4 |
| Κυρίως στις δικές μας αδυναμίες | 80,7 | 70,9 | 68,4 | 70,4 | 71,8 | 56,2 | 68,8 | 71,6 | 73,3 | 67,2 | 68,8 | 72 | 69,9 |
| Και στα δύο | 13,8 | 18,3 | 21 | 17,9 | 18,6 | 33,4 | 19,3 | 19,3 | 19 | 17,1 | 19,4 | 16,6 | 21,7 |
| Δ.Ξ. / Δ.Α. | 0 | 0,1 | 0,5 | 0,2 | 0 | 0 | 0 | 0 | 0,7 | 0 | 2,4 | 0 | 0 |

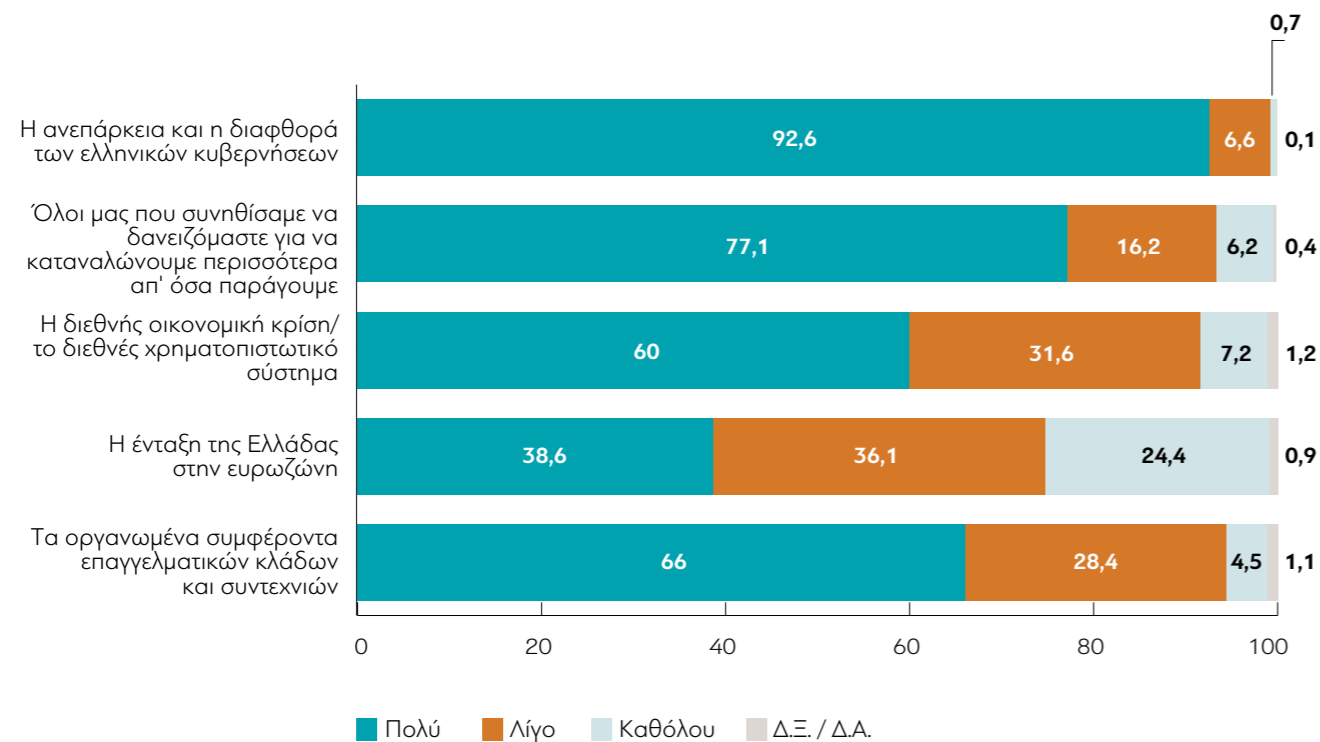
| | ΣΥΡΙΖΑ | ΝΔ | Χρυσή Αυγή | ΠΑΣΟΚ - Δημοκρατική Συμπράταξη | ΚΚΕ | Το Ποτάμι | Ανεξάρτητοι Έλληνες | Ένωση Κεντρώων |
|---------------------------------|--------|------|------------|--------------------------------|------|-----------|---------------------|----------------|
| Κυρίως στους ξένους | 13,4 | 4,1 | 10,6 | 12,4 | 15,1 | 8 | 14,1 | 14,4 |
| Κυρίως στις δικές μας αδυναμίες | 64,1 | 80,3 | 72 | 70,8 | 51,3 | 77,6 | 63,1 | 61,4 |
| Και στα δύο | 22,1 | 14,8 | 17,4 | 16,7 | 33,6 | 14,3 | 22,8 | 24,3 |
| Δ.Ξ. / Δ.Α. | 0,5 | 0,7 | 0 | 0 | 0 | 0 | 0 | 0 |

| | Άκρα αριστερά | Αριστερά | Κεντροαριστερά | Κέντρο | Κεντροδεξιά | Δεξιά | Άκρα δεξιά | Δεν με εκφράζει ο άξονας (αυθόρμητα) | Δ.Ξ. / Δ.Α. |
|---------------------------------|---------------|----------|----------------|--------|-------------|-------|------------|--------------------------------------|-------------|
| Κυρίως στους ξένους | 27,6 | 22,4 | 11,4 | 10,4 | 5,7 | 6,1 | 14,4 | 10,2 | 5,6 |
| Κυρίως στις δικές μας αδυναμίες | 45 | 46,3 | 64,8 | 74,2 | 74,9 | 82,3 | 74,1 | 67,8 | 70,5 |
| Και στα δύο | 27,4 | 31,2 | 23,9 | 15,4 | 18,5 | 11,6 | 11,5 | 21,4 | 23,9 |
| Δ.Ξ. / Δ.Α. | 0 | 0 | 0 | 0 | 0,9 | 0 | 0 | 0,6 | 0 |

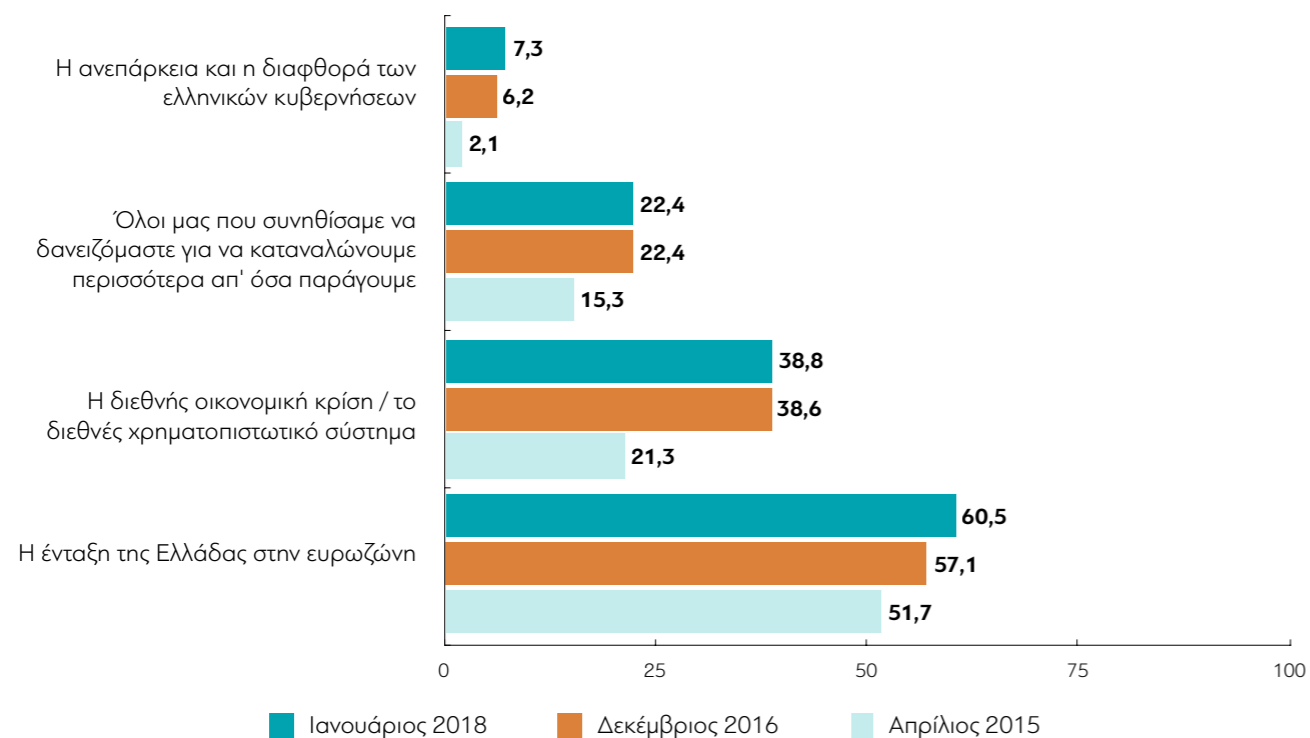
| | ΔΕΝ ΤΑ ΒΓΑΖΩ ΠΕΡΑ | ΜΕ ΜΕΓΑΛΕΣ ΔΥΣΚΟΛΙΕΣ | ΔΕΝ ΜΟΥ ΜΕΝΟΥΝ ΠΟΛΛΑ ΣΤΗΝ ΑΚΡΗ | ΑΝΕΤΟΣ ΟΙΚΟΝΟΜΙΚΑ |
|---------------------------------|-------------------|----------------------|--------------------------------|-------------------|
| Κυρίως στους ξένους | 11,5 | 10,5 | 8,9 | 17,5 |
| Κυρίως στις δικές μας αδυναμίες | 69,6 | 70,5 | 71,1 | 66,1 |
| Και στα δύο | 18,9 | 18,8 | 19,7 | 14,9 |
| Δ.Ξ. / Δ.Α. | 0 | 0,2 | 0,3 | 1,6 |

| | Δημοψήφισμα/Όχι | Δημοψήφισμα/Ναι |
|---------------------------------|-----------------|-----------------|
| Κυρίως στους ξένους | 14,7 | 5,3 |
| Κυρίως στις δικές μας αδυναμίες | 64,5 | 78,1 |
| Και στα δύο | 20,8 | 16,5 |
| Δ.Ξ. / Δ.Α. | 0 | 0 |

B2: Πόσο πιστεύετε πως ευθύνεται για την οικονομική κρίση...



ΜΕΤΑΒΟΛΕΣ ΑΠΟ ΤΙΣ ΠΡΗΓΟΥΜΕΝΕΣ ΜΕΤΡΗΣΕΙΣ: «Λίγο & Καθόλου»



Πίνακας Β2.1: Πόσο πιστεύετε πως ευθύνεται για την οικονομική κρίση η ανεπάρκεια και η διαφθορά των ελληνικών κυβερνήσεων;

| | ΣΥΝΟΛΟ | ΑΝΔΡΑΣ | ΓΥΝΑΙΚΑ | 17-24 | 25-39 | 40-54 | 55-64 | 65 + | Α' ΒΑΘΜΙΑ | Β' ΒΑΘΜΙΑ | Γ' ΒΑΘΜΙΑ | ΜΕΤΑΠΤ. / ΔΙΔΑΚΤ. |
|-------------|--------|--------|---------|-------|-------|-------|-------|------|-----------|-----------|-----------|-------------------|
| Πολύ | 92,6 | 91,8 | 93,3 | 87,1 | 95 | 94,4 | 91,6 | 90,5 | 90,7 | 92,7 | 92,4 | 94,6 |
| Λίγο | 6,6 | 7,3 | 5,9 | 10,8 | 4,2 | 5,2 | 7,6 | 8,7 | 7,6 | 6,3 | 7 | 5,4 |
| Καθόλου | 0,7 | 0,9 | 0,5 | 2,1 | 0,8 | 0,2 | 0,4 | 0,8 | 1,7 | 0,9 | 0,5 | 0 |
| Δ.Ξ. / Δ.Α. | 0,1 | 0 | 0,3 | 0 | 0 | 0,2 | 0,4 | 0 | 0 | 0,2 | 0,2 | 0 |

| | < 500 € | 501 - 1.000 € | 1.001 - 1.500 € | 1.501 - 2.000 € | 2.001 - 3.000 € | > 3.001 € | Δ.Α. |
|-------------|---------|---------------|-----------------|-----------------|-----------------|-----------|------|
| Πολύ | 93,9 | 92,3 | 91,9 | 95,4 | 84,5 | 100 | 92 |
| Λίγο | 4,9 | 6,5 | 8,1 | 4,6 | 15,5 | 0 | 6,9 |
| Καθόλου | 0,8 | 0,9 | 0 | 0 | 0 | 0 | 1,1 |
| Δ.Ξ. / Δ.Α. | 0,3 | 0,2 | 0 | 0 | 0 | 0 | 0 |

| | ΔΗΜΟΣΙΟΣ ΥΠΑΛΛ. | ΙΔΙΩΤΙΚΟΣ ΥΠΑΛΛ. | Ε.Ε.Τ. | Ε.Ε.Ε. | ΕΠΙΧΕΙΡ. | ΑΓΡΟΤΗΣ / ΚΤΗΝΟΤΡ. | ΦΟΙΤΗΤΗΣ / ΣΠΟΥΔΑΣΤ. / ΜΑΘΗΤ. | ΟΙΚΙΑΚΑ | ΣΥΝΤΑΞΙΟΥΧΟΣ | ΑΝΕΡΓΟΣ |
|-------------|-----------------|------------------|--------|--------|----------|--------------------|-------------------------------|---------|--------------|---------|
| Πολύ | 91,8 | 95,7 | 93,4 | 88 | 91,8 | 96,2 | 92,4 | 93,1 | 90,5 | 96 |
| Λίγο | 8,2 | 3,3 | 6,6 | 12 | 4,1 | 0 | 6,1 | 6,1 | 8,9 | 3,3 |
| Καθόλου | 0 | 0,9 | 0 | 0 | 4,1 | 0 | 1,6 | 0,8 | 0,6 | 0 |
| Δ.Ξ. / Δ.Α. | 0 | 0 | 0 | 0 | 0 | 3,8 | 0 | 0 | 0 | 0,7 |

| | ΑΝΩΤΕΡΗ > ΜΕΣΙΑΙΑ | ΜΕΣΙΑΙΑ ΤΑΞΗ | ΚΑΤΩΤΕΡΗ > ΜΕΣΙΑΙΑ | ΑΤΤΙΚΗ | ΜΑΚΕΔΟΝΙΑ | ΘΡΑΚΗ | ΗΠΕΙΡΟΣ | ΣΤ. ΕΛΛΑΔΑ & ΕΥΒΟΙΑ | ΠΕΛ/ ΝΗΣΙΟΣ | ΚΡΗΤΗ | ΑΙΓΑΙΟ | ΙΟΝΙΟ | ΘΕΣΣΑΛΙΑ |
|-------------|-------------------|--------------|--------------------|--------|-----------|-------|---------|---------------------|-------------|-------|--------|-------|----------|
| Πολύ | 85,4 | 92,6 | 94,2 | 91,4 | 92,5 | 100 | 87,7 | 90,1 | 93 | 92,8 | 96,5 | 96,1 | 95,4 |
| Λίγο | 14,6 | 6,4 | 5,1 | 7,1 | 6,7 | 0 | 12,3 | 9,9 | 5,6 | 7,2 | 3,5 | 3,9 | 4,6 |
| Καθόλου | 0 | 0,9 | 0,5 | 1,5 | 0,8 | 0 | 0 | 0 | 0 | 0 | 0 | 0 | 0 |
| Δ.Ξ. / Δ.Α. | 0 | 0,1 | 0,2 | 0 | 0 | 0 | 0 | 0 | 1,3 | 0 | 0 | 0 | 0 |

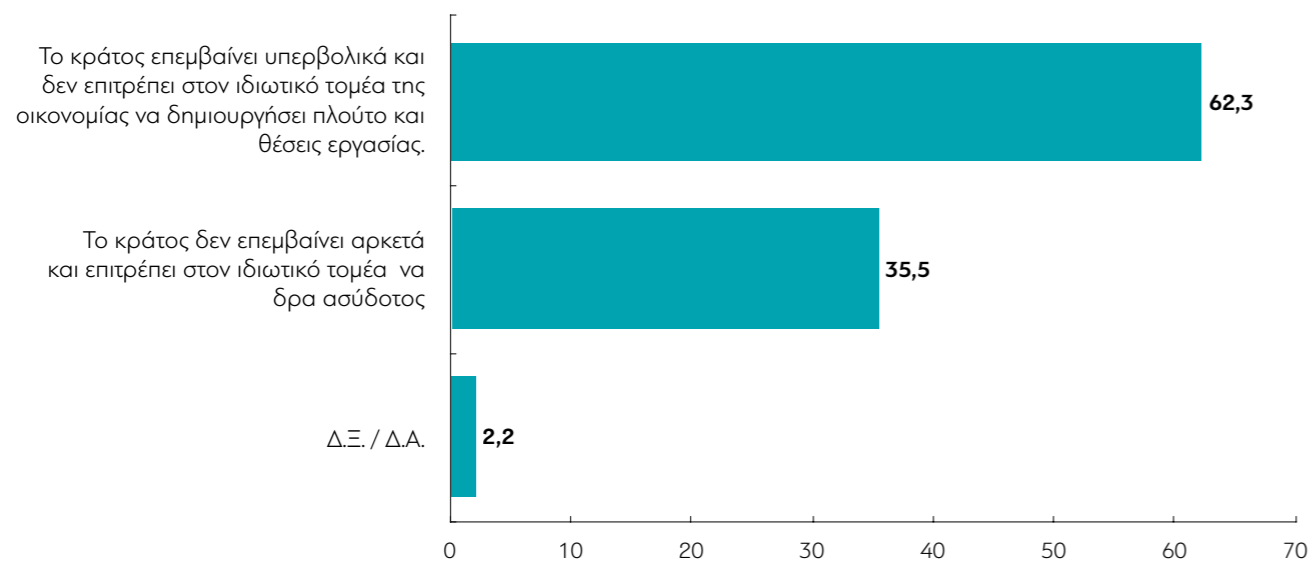
| | ΣΥΡΙΖΑ | ΝΔ | Χρυσή Αυγή | ΠΑΣΟΚ - Δημοκρατική Συμπαράταξη | ΚΚΕ | Το Ποτάμι | Ανεξάρτητοι Έλληνες | Ένωση Κεντρώων |
|-------------|--------|------|------------|---------------------------------|------|-----------|---------------------|----------------|
| Πολύ | 94,7 | 93,2 | 96,8 | 84,1 | 92,7 | 93,3 | 100 | 100 |
| Λίγο | 4,5 | 5,8 | 3,2 | 14,2 | 3,8 | 6,7 | 0 | 0 |
| Καθόλου | 0,8 | 0,3 | 0 | 1,7 | 3,5 | 0 | 0 | 0 |
| Δ.Ξ. / Δ.Α. | 0 | 0,7 | 0 | 0 | 0 | 0 | 0 | 0 |

| | Άκρα αριστερά | Αριστερά | Κεντροαριστερά | Κέντρο | Κεντροδεξιά | Δεξιά | Άκρα δεξιά | Δεν με εκφράζει ο άξονας (αυθόρμητα) | Δ.Ξ. / Δ.Α. |
|-------------|---------------|----------|----------------|--------|-------------|-------|------------|--------------------------------------|-------------|
| Πολύ | 79,7 | 90,3 | 92,5 | 93,8 | 92,7 | 94,4 | 82,8 | 93,9 | 84 |
| Λίγο | 16,4 | 8 | 6,7 | 6 | 6,5 | 5,6 | 14 | 4,4 | 16 |
| Καθόλου | 4 | 1,7 | 0,8 | 0,2 | 0,4 | 0 | 3,3 | 1,3 | 0 |
| Δ.Ξ. / Δ.Α. | 0 | 0 | 0 | 0 | 0,4 | 0 | 0 | 0,4 | 0 |

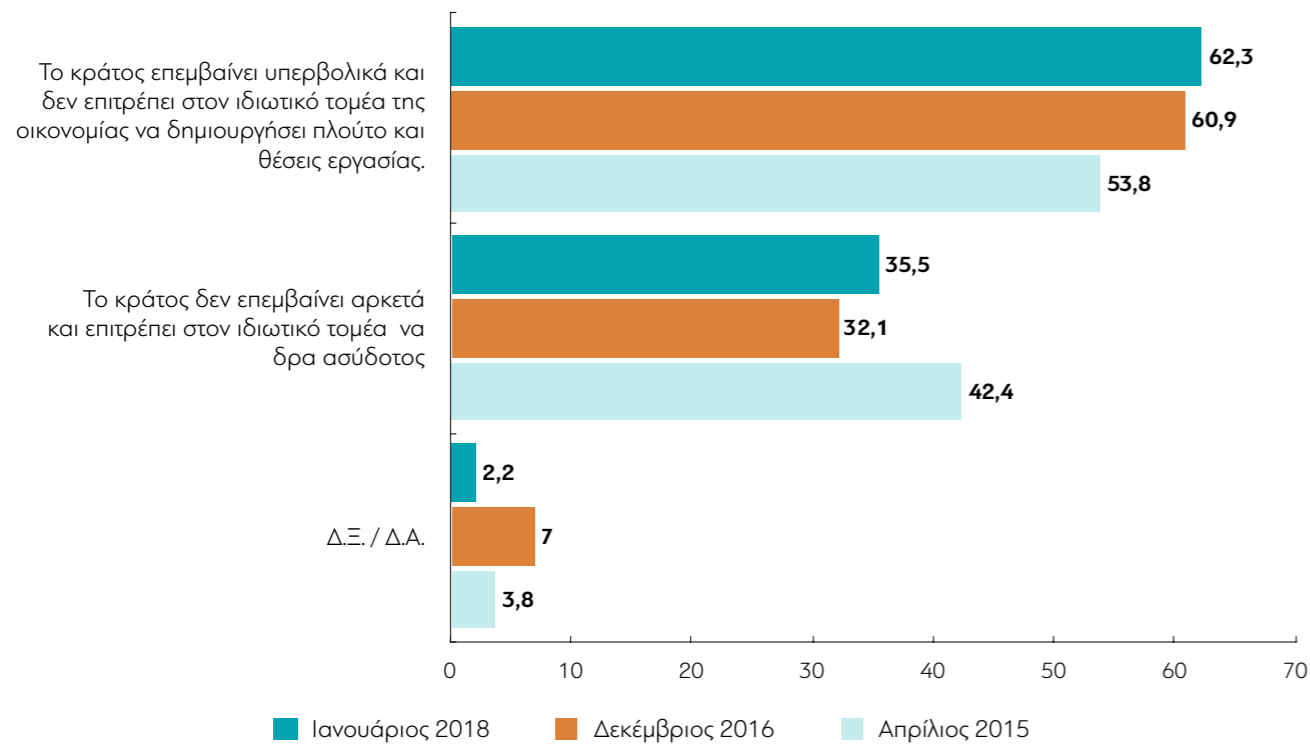
| | ΔΕΝ ΤΑ ΒΓΑΖΩ ΠΕΡΑ | ΜΕ ΜΕΓΑΛΕΣ ΔΥΣΚΟΛΙΕΣ | ΔΕΝ ΜΟΥ ΜΕΝΟΥΝ ΠΟΛΛΑ ΣΤΗΝ ΑΚΡΗ | ΑΝΕΤΟΣ ΟΙΚΟΝΟΜΙΚΑ |
|-------------|-------------------|----------------------|--------------------------------|-------------------|
| Πολύ | 98,8 | 93,1 | 92,3 | 84,1 |
| Λίγο | 1,2 | 6,1 | 6,6 | 15,9 |
| Καθόλου | 0 | 0,5 | 1,1 | 0 |
| Δ.Ξ. / Δ.Α. | 0 | 0,3 | 0 | 0 |

| | Δημοψήφισμα/Όχι | Δημοψήφισμα/Ναι |
|-------------|-----------------|-----------------|
| Πολύ | 95,6 | 90,5 |
| Λίγο | 4 | 8,3 |
| Καθόλου | 0,4 | 1,2 |
| Δ.Ξ. / Δ.Α. | 0 | 0 |

Β3: Κάποιοι θεωρούν ότι το ελληνικό κράτος επεμβαίνει υπερβολικά στην οικονομία, άλλοι ότι δεν επεμβαίνει αρκετά. Εσείς με ποια από τις δύο απόψεις που θα σας διαβάσω συμφωνείτε περισσότερο;



ΜΕΤΑΒΟΛΕΣ ΑΠΟ ΤΙΣ ΠΡΟΗΓΟΥΜΕΝΕΣ ΜΕΤΡΗΣΕΙΣ



Πίνακας Β3: Κάποιοι θεωρούν ότι το ελληνικό κράτος επεμβαίνει υπερβολικά στην οικονομία, άλλοι ότι δεν επεμβαίνει αρκετά. Εσείς με ποια από τις δύο απόψεις που θα σας διαβάσω συμφωνείτε περισσότερο;

| | ΣΥΝΟΛΟ | ΑΝΔΡΑΣ | ΓΥΝΑΙΚΑ | 17-24 | 25-39 | 40-54 | 55-64 | 65 + | Α' ΒΑΘΜΙΑ | Β' ΒΑΘΜΙΑ | Γ' ΒΑΘΜΙΑ | ΜΕΤΑΠΤ. / ΔΙΔΑΚΤ. |
|---------------------------------------------------------------------------------------------------------------------------------|--------|--------|---------|-------|-------|-------|-------|------|-----------|-----------|-----------|-------------------|
| Το κράτος επεμβαίνει υπερβολικά και δεν επιτρέπει στον ιδιωτικό τομέα της οικονομίας να δημιουργήσει πλούτο και θέσεις εργασίας | 62,3 | 60,1 | 64,4 | 55,5 | 64,3 | 65,5 | 60,7 | 60,2 | 59,9 | 63,3 | 60,1 | 72,6 |
| Το κράτος δεν επεμβαίνει αρκετά και επιτρέπει στον ιδιωτικό τομέα να δρα ασύδοτος | 35,5 | 37,3 | 33,9 | 43,6 | 33,8 | 32,7 | 35,9 | 37,2 | 37,2 | 35,5 | 37,7 | 21,5 |
| Δ.Ξ. / Δ.Α. | 2,2 | 2,6 | 1,7 | 0,9 | 1,9 | 1,8 | 3,3 | 2,5 | 3 | 1,2 | 2,2 | 6 |

| | < 500 € | 501 - 1.000 € | 1.001 - 1.500 € | 1.501 - 2.000 € | 2.001 - 3.000 € | > 3.001 € | Δ.Α. |
|---------------------------------------------------------------------------------------------------------------------------------|---------|---------------|-----------------|-----------------|-----------------|-----------|------|
| Το κράτος επεμβαίνει υπερβολικά και δεν επιτρέπει στον ιδιωτικό τομέα της οικονομίας να δημιουργήσει πλούτο και θέσεις εργασίας | 61,6 | 64,6 | 60 | 63 | 75,5 | 79,7 | 57,7 |
| Το κράτος δεν επεμβαίνει αρκετά και επιτρέπει στον ιδιωτικό τομέα να δρα ασύδοτος | 37,1 | 33,2 | 37 | 32,8 | 24,5 | 20,3 | 40,4 |
| Δ.Ξ. / Δ.Α. | 1,3 | 2,2 | 3 | 4,2 | 0 | 0 | 1,9 |

| | ΔΗΜΟΣΙΟΣ ΥΠΑΛΛ. | ΙΔΙΩΤΙΚΟΣ ΥΠΑΛΛ. | Ε.Ε.Τ. | Ε.Ε.Ε. | ΕΠΙΧΕΙΡ. | ΑΓΡΟΤΗΣ / ΚΤΗΝΟΤΡ. | ΦΟΙΤΗΤΗΣ / ΣΠΟΥΔΑΣΤ. / ΜΑΘΗΤ. | ΟΙΚΙΑΚΑ | ΣΥΝΤΑΞΙΟΥΧΟΣ | ΑΝΕΡΓΟΣ |
|---------------------------------------------------------------------------------------------------------------------------------|-----------------|------------------|--------|--------|----------|--------------------|-------------------------------|---------|--------------|---------|
| Το κράτος επεμβαίνει υπερβολικά και δεν επιτρέπει στον ιδιωτικό τομέα της οικονομίας να δημιουργήσει πλούτο και θέσεις εργασίας | 55,3 | 65,7 | 71,5 | 73,6 | 74,2 | 74,4 | 61,8 | 59,9 | 59,8 | 57,5 |
| Το κράτος δεν επεμβαίνει αρκετά και επιτρέπει στον ιδιωτικό τομέα να δρα ασύδοτος | 42,6 | 33,3 | 25,2 | 26,4 | 25,8 | 21,5 | 35,4 | 37,6 | 36,6 | 42,5 |
| Δ.Ξ. / Δ.Α. | 2 | 1,1 | 3,4 | 0 | 0 | 4,1 | 2,8 | 2,5 | 3,6 | 0 |

| | ΑΝΩΤΕΡΗ > ΜΕΣΑΙΑ | ΜΕΣΑΙΑ ΤΑΞΗ | ΚΑΤΩΤΕΡΗ > ΜΕΣΑΙΑ | ΑΤΤΙΚΗ | ΜΑΚΕΔΟΝΙΑ | ΘΡΑΚΗ | ΗΠΕΙΡΟΣ | ΣΤ. ΕΛΛΑΔΑ & ΕΥΒΟΙΑ | ΠΕΛ/ ΝΗΣΟΣ | ΚΡΗΤΗ | ΑΙΓΑΙΟ | ΙΟΝΙΟ | ΘΕΣΣΑΛΙΑ |
|---------------------------------------------------------------------------------------------------------------------------------|---------------------|----------------|----------------------|----------|------------|----------|------------|---------------------------|---------------|----------|------------|----------|------------|
| Το κράτος επεμβαίνει υπερβολικά και δεν επιτρέπει στον ιδιωτικό τομέα της οικονομίας να δημιουργήσει πλούτο και θέσεις εργασίας | 67,7 | 63,3 | 60,3 | 59,1 | 64,8 | 70 | 54,5 | 52,4 | 66,6 | 62,9 | 73,9 | 74,3 | 63,2 |
| Το κράτος δεν επεμβαίνει αρκετά και επιτρέπει στον ιδιωτικό τομέα να δρα ασύδοτος | 32,3 | 34,8 | 36,9 | 37,9 | 33,1 | 30 | 43 | 45,4 | 31,9 | 37,1 | 24,7 | 25,7 | 34,4 |
| Δ.Ξ. / Δ.Α. | 0 | 1,9 | 2,8 | 3 | 2,1 | 0 | 2,4 | 2,2 | 1,5 | 0 | 1,4 | 0 | 2,4 |

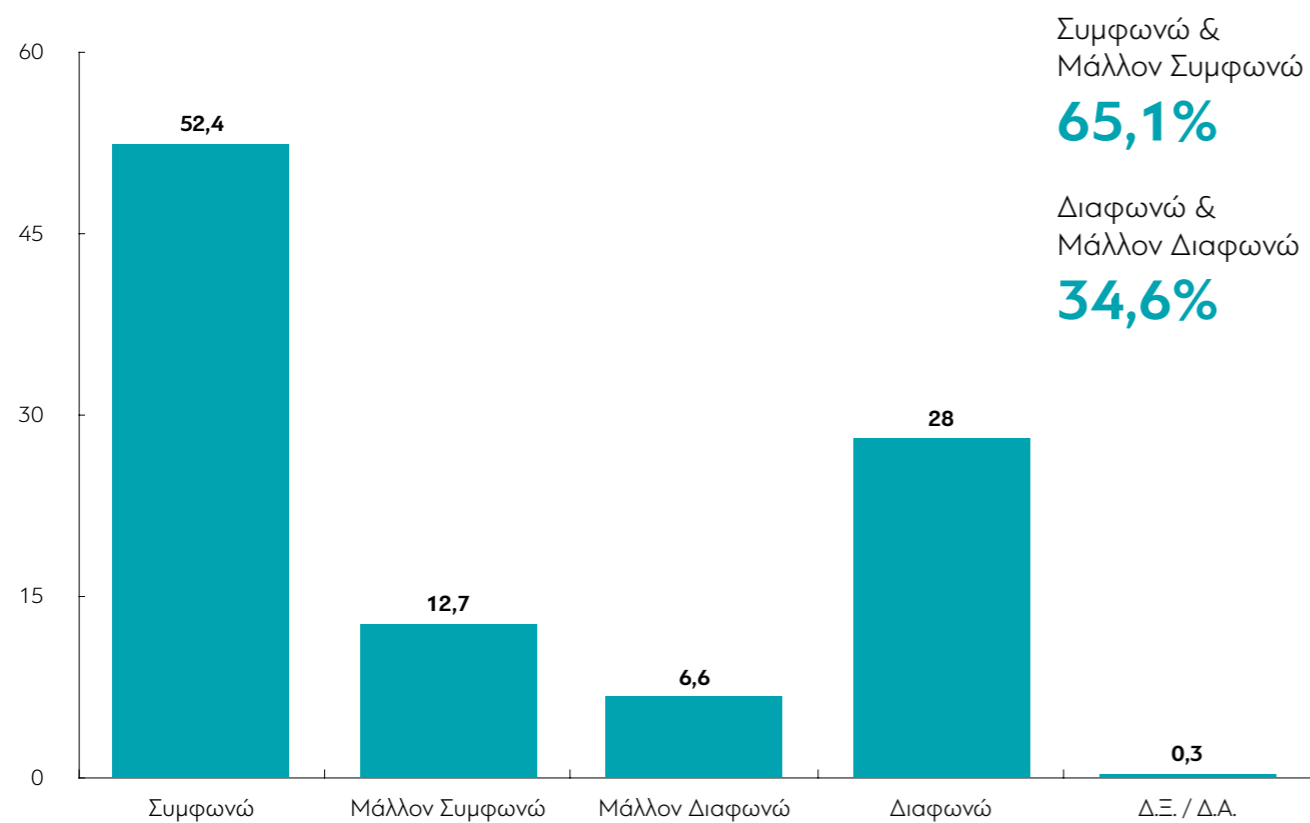
| | ΣΥΡΙΖΑ | ΝΔ | Χρυσή Αυγή | ΠΑΣΟΚ - Δημοκρατική Συμπράταση | ΚΚΕ | Το Ποτάμι | Ανεξάρτητοι Έλληνες | Ένωση Κεντρώων |
|---------------------------------------------------------------------------------------------------------------------------------|------------|------------|------------|--------------------------------------|------------|-----------|------------------------|-------------------|
| Το κράτος επεμβαίνει υπερβολικά και δεν επιτρέπει στον ιδιωτικό τομέα της οικονομίας να δημιουργήσει πλούτο και θέσεις εργασίας | 56,4 | 76,2 | 74,2 | 55,2 | 49,4 | 69,9 | 62,9 | 83,7 |
| Το κράτος δεν επεμβαίνει αρκετά και επιτρέπει στον ιδιωτικό τομέα να δρα ασύδοτος | 41,5 | 22,6 | 25,8 | 42,1 | 47,9 | 30,1 | 32,8 | 16,3 |
| Δ.Ξ. / Δ.Α. | 2,1 | 1,1 | 0 | 2,7 | 2,8 | 0 | 4,3 | 0 |

| | Άκρα αριστερά | Αριστερά | Κεντροαριστερά | Κέντρο | Κεντροδεξιά | Δεξιά | Άκρα δεξιά | Δεν με εκφράζει ο άξονας (αυθάρμτα) | Δ.Ξ. / Δ.Α. |
|---------------------------------------------------------------------------------------------------------------------------------|------------------|----------|----------------|------------|-------------|------------|---------------|----------------------------------------|-------------|
| Το κράτος επεμβαίνει υπερβολικά και δεν επιτρέπει στον ιδιωτικό τομέα της οικονομίας να δημιουργήσει πλούτο και θέσεις εργασίας | 41,3 | 46,8 | 47,9 | 61,5 | 78,3 | 76,6 | 58,9 | 63,8 | 48,6 |
| Το κράτος δεν επεμβαίνει αρκετά και επιτρέπει στον ιδιωτικό τομέα να δρα ασύδοτος | 58,7 | 53,2 | 47,4 | 36,4 | 20,3 | 20,9 | 41,1 | 33,8 | 51,4 |
| Δ.Ξ. / Δ.Α. | 0 | 0 | 4,7 | 2,1 | 1,4 | 2,4 | 0 | 2,4 | 0 |

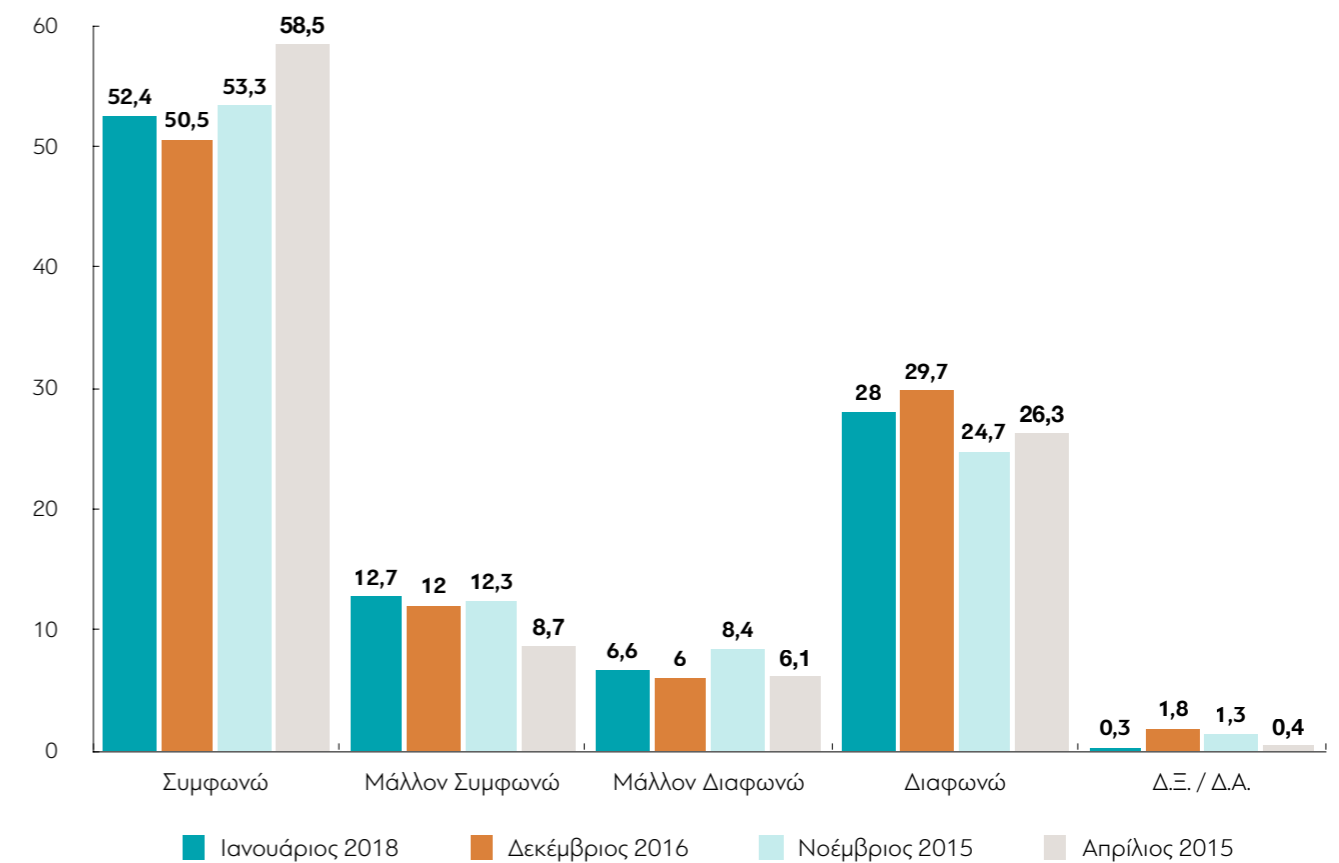
| | ΔΕΝ ΤΑ ΒΓΑΖΩ ΠΕΡΑ | ΜΕ ΜΕΓΑΛΕΣ ΔΥΣΚΟΛΙΕΣ | ΔΕΝ ΜΟΥ ΜΕΝΟΥΝ ΠΟΛΛΑ ΣΤΗΝ ΑΚΡΗ | ΑΝΕΤΟΣ ΟΙΚΟΝΟΜΙΚΑ |
|---------------------------------------------------------------------------------------------------------------------------------|----------------------|-------------------------|-----------------------------------|----------------------|
| Το κράτος επεμβαίνει υπερβολικά και δεν επιτρέπει στον ιδιωτικό τομέα της οικονομίας να δημιουργήσει πλούτο και θέσεις εργασίας | 61,3 | 64,5 | 61,9 | 49,7 |
| Το κράτος δεν επεμβαίνει αρκετά και επιτρέπει στον ιδιωτικό τομέα να δρα ασύδοτος | 35,2 | 33 | 37,1 | 44,4 |
| Δ.Ξ. / Δ.Α. | 3,6 | 2,5 | 1,1 | 5,9 |

| | Δημοψήφισμα/Όχι | Δημοψήφισμα/Ναι |
|---------------------------------------------------------------------------------------------------------------------------------|-----------------|-----------------|
| Το κράτος επεμβαίνει υπερβολικά και δεν επιτρέπει στον ιδιωτικό τομέα της οικονομίας να δημιουργήσει πλούτο και θέσεις εργασίας | 60,2 | 69,1 |
| Το κράτος δεν επεμβαίνει αρκετά και επιτρέπει στον ιδιωτικό τομέα να δρα ασύδοτος | 37,5 | 28,7 |
| Δ.Ξ. / Δ.Α. | 2,3 | 2,2 |

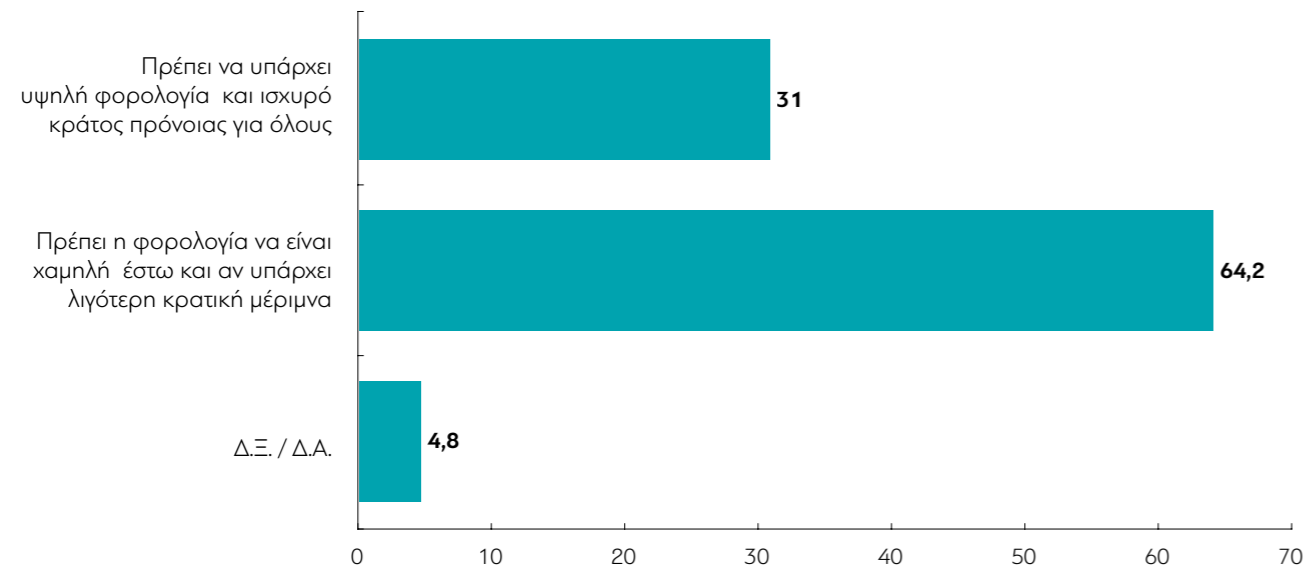
B4: Συμφωνείτε με την άποψη ότι η κατάργηση της μονιμότητας των δημοσίων υπαλλήλων θα βελτιώσει την ποιότητα των υπηρεσιών που παρέχει ο δημόσιος τομέας;



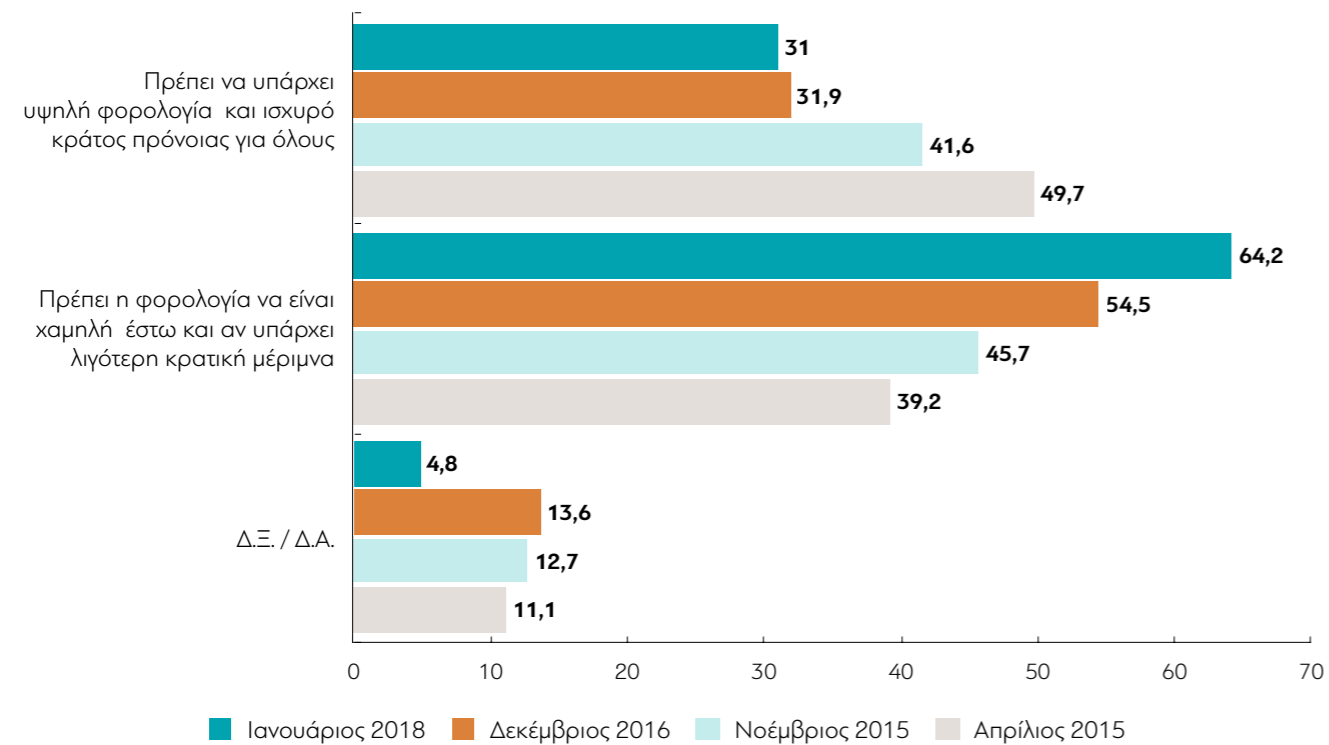
ΜΕΤΑΒΟΛΕΣ ΑΠΟ ΤΙΣ ΠΡΟΗΓΟΥΜΕΝΕΣ ΜΕΤΡΗΣΕΙΣ



B5: Με ποια από τις δύο προτάσεις συμφωνείτε περισσότερο;



ΜΕΤΑΒΟΛΕΣ ΑΠΟ ΤΙΣ ΠΡΟΗΓΟΥΜΕΝΕΣ ΜΕΤΡΗΣΕΙΣ



Πίνακας B5: Με ποια από τις δύο προτάσεις συμφωνείτε περισσότερο;

| | ΣΥΝΟΛΟ | ΑΝΔΡΑΣ | ΓΥΝΑΙΚΑ | 17-24 | 25-39 | 40-54 | 55-64 | 65 + | Α' ΒΑΘΜΙΑ | Β' ΒΑΘΜΙΑ | Γ' ΒΑΘΜΙΑ | ΜΕΤΑΠΤ. / ΔΙΔΑΚΤ. |
|---------------------------------------------------------------------------------|--------|--------|---------|-------|-------|-------|-------|------|-----------|-----------|-----------|-------------------|
| Πρέπει να υπάρχει υψηλή φορολογία και ισχυρό κράτος πρόνοιας για όλους | 31 | 28,5 | 33,3 | 34,3 | 39,5 | 32,5 | 29 | 16,5 | 17,3 | 26,7 | 34,4 | 46,6 |
| Πρέπει η φορολογία να είναι χαμηλή έστω και αν υπάρχει λιγότερη κρατική μέριμνα | 64,2 | 66,4 | 62,1 | 63,8 | 55,4 | 61,3 | 66,2 | 79,2 | 80,9 | 69,7 | 59,5 | 46,4 |
| Δ.Ξ. / Δ.Α. | 4,8 | 5,1 | 4,5 | 1,9 | 5 | 6,2 | 4,7 | 4,2 | 1,8 | 3,7 | 6,1 | 7 |

| | < 500 € | 501 - 1.000 € | 1.001 - 1.500 € | 1.501 - 2.000 € | 2.001 - 3.000 € | > 3.001 € | Δ.Α. |
|---------------------------------------------------------------------------------|---------|---------------|-----------------|-----------------|-----------------|-----------|------|
| Πρέπει να υπάρχει υψηλή φορολογία και ισχυρό κράτος πρόνοιας για όλους | 30,4 | 30,5 | 30,9 | 40,1 | 32,8 | 31,5 | 29,4 |
| Πρέπει η φορολογία να είναι χαμηλή έστω και αν υπάρχει λιγότερη κρατική μέριμνα | 65,8 | 64,3 | 64 | 50,1 | 64,5 | 47,9 | 67,7 |
| Δ.Ξ. / Δ.Α. | 3,8 | 5,2 | 5,1 | 9,8 | 2,7 | 20,5 | 2,9 |

| | ΔΗΜΟΣΙΟΣ ΥΠΑΛΛ. | ΙΔΙΩΤΙΚΟΣ ΥΠΑΛΛ. | Ε.Ε.Τ. | Ε.Ε.Ε. | ΕΠΙΧΕΙΡ. | ΑΓΡΟΤΗΣ / ΚΤΗΝΟΤΡ. | ΦΟΙΤΗΤΗΣ / ΣΠΟΥΔΑΣΤ. / ΜΑΘΗΤ. | ΟΙΚΙΑΚΑ | ΣΥΝΤΑΞΙΟΥΧΟΣ | ΑΝΕΡΓΟΣ |
|---------------------------------------------------------------------------------|-----------------|------------------|--------|--------|----------|--------------------|-------------------------------|---------|--------------|---------|
| Πρέπει να υπάρχει υψηλή φορολογία και ισχυρό κράτος πρόνοιας για όλους | 36,1 | 39,2 | 21,5 | 45,5 | 30,1 | 23,5 | 37,1 | 27,4 | 20,8 | 34,1 |
| Πρέπει η φορολογία να είναι χαμηλή έστω και αν υπάρχει λιγότερη κρατική μέριμνα | 56 | 54,7 | 73,7 | 45,2 | 59,9 | 72,3 | 60 | 71 | 74,8 | 65,2 |
| Δ.Ξ. / Δ.Α. | 7,9 | 6,1 | 4,8 | 9,2 | 10 | 4,1 | 2,9 | 1,6 | 4,4 | 0,7 |

| | ΑΝΩΤΕΡΗ > ΜΕΣΑΙΑ | ΜΕΣΑΙΑ ΤΑΞΗ | ΚΑΤΩΤΕΡΗ > ΜΕΣΑΙΑ | ΑΤΤΙΚΗ | ΜΑΚΕΔΟΝΙΑ | ΘΡΑΚΗ | ΗΠΕΙΡΟΣ | ΣΤ. ΕΛΛΑΔΑ & ΕΥΒΟΙΑ | ΠΙΕΛ / ΝΗΣΟΣ | ΚΡΗΤΗ | ΑΙΓΑΙΟ | ΙΟΝΙΟ | ΘΕΣΣΑΛΙΑ |
|---------------------------------------------------------------------------------|------------------|-------------|-------------------|--------|-----------|-------|---------|---------------------|--------------|-------|--------|-------|----------|
| Πρέπει να υπάρχει υψηλή φορολογία και ισχυρό κράτος πρόνοιας για όλους | 27,3 | 33,1 | 27,7 | 34,9 | 26 | 27,2 | 27,4 | 30,2 | 29,6 | 30,1 | 27,4 | 45,1 | 32,7 |
| Πρέπει η φορολογία να είναι χαμηλή έστω και αν υπάρχει λιγότερη κρατική μέριμνα | 62,5 | 63,2 | 66,6 | 58,8 | 67,4 | 70,8 | 72,6 | 66,6 | 66,5 | 66,7 | 69,1 | 51,4 | 66,3 |
| Δ.Ξ. / Δ.Α. | 10,2 | 3,7 | 5,7 | 6,3 | 6,6 | 2 | 0 | 3,2 | 3,9 | 3,2 | 3,5 | 3,5 | 1 |

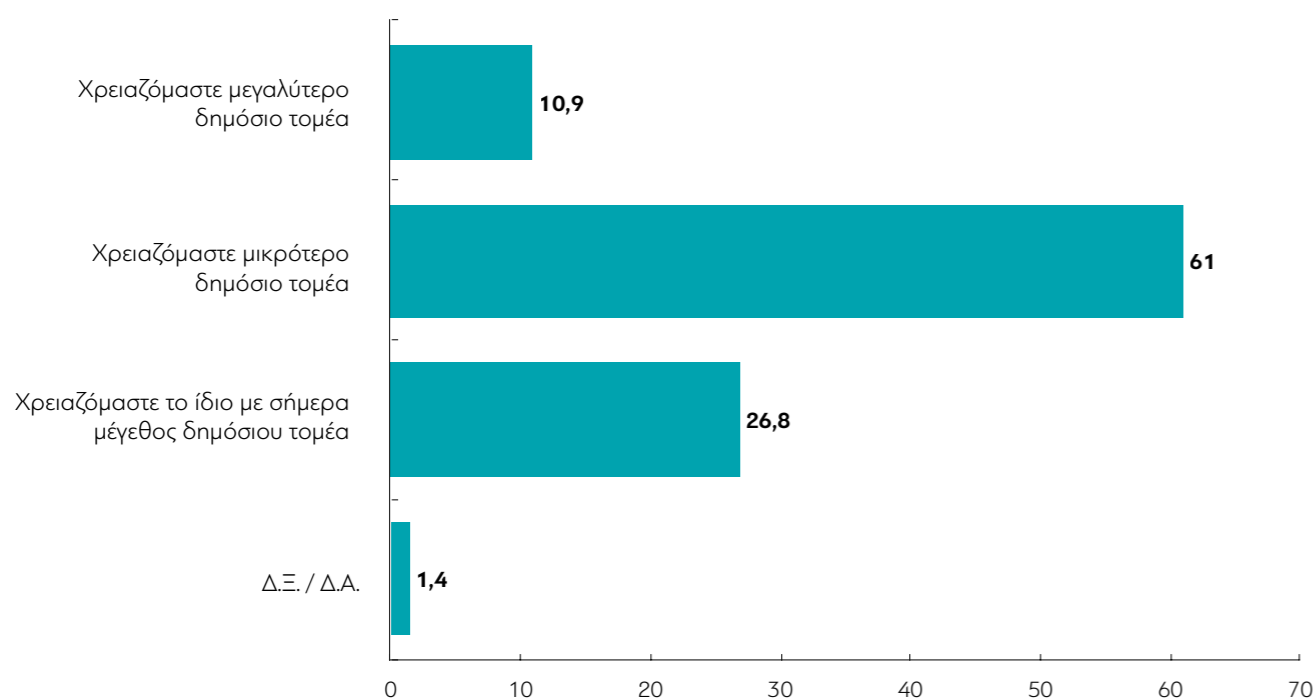
| | ΣΥΡΙΖΑ | ΝΔ | Χρυσή Αυγή | ΠΑΣΟΚ - Δημοκρατική Συμπράταση | ΚΚΕ | Το Ποτάμι | Ανεξάρτητοι Έλληνες | Ένωση Κεντρώων |
|------------------------------------------------------------------------------------------|--------|------|------------|--------------------------------------|------|-----------|------------------------|-------------------|
| Πρέπει να υπάρχει υψηλή φορολογία και ισχυρό κράτος πρόνοιας για όλους | 39,6 | 21,1 | 23,9 | 30,8 | 40,5 | 29,9 | 22,4 | 50,4 |
| Πρέπει η φορολογία να είναι χαμηλή έστω και αν υπάρχει λιγότερη κρατική μέριμνα | 56 | 74,5 | 76,1 | 66,3 | 51,8 | 53,3 | 77,6 | 45,4 |
| Δ.Ξ. / Δ.Α. | 4,4 | 4,4 | 0 | 2,9 | 7,7 | 16,8 | 0 | 4,2 |

| | Άκρα αριστερά | Αριστερά | Κεντροαριστερά | Κέντρο | Κεντροδεξιά | Δεξιά | Άκρα δεξιά | Δεν με εκφράζει ο άξονας (αυθόρμητα) | Δ.Ξ. / Δ.Α. |
|-------------------------------------------------------------------------------------------------|------------------|----------|----------------|--------|-------------|-------|---------------|-----------------------------------------|-------------|
| Πρέπει να υπάρχει υψηλή φορολογία και ισχυρό κράτος πρόνοιας για όλους | 38,1 | 36,3 | 37,2 | 31,6 | 28,3 | 18,8 | 31,3 | 29,2 | 36,1 |
| Πρέπει η φορο- λογία να είναι χα- μηλή έστω και αν υπάρχει λιγότερη κρατική μέριμνα | 58,3 | 59,9 | 56 | 63,7 | 67,7 | 77,5 | 68,7 | 65 | 58,4 |
| Δ.Ξ. / Δ.Α. | 3,6 | 3,8 | 6,8 | 4,7 | 4 | 3,7 | 0 | 5,8 | 5,6 |

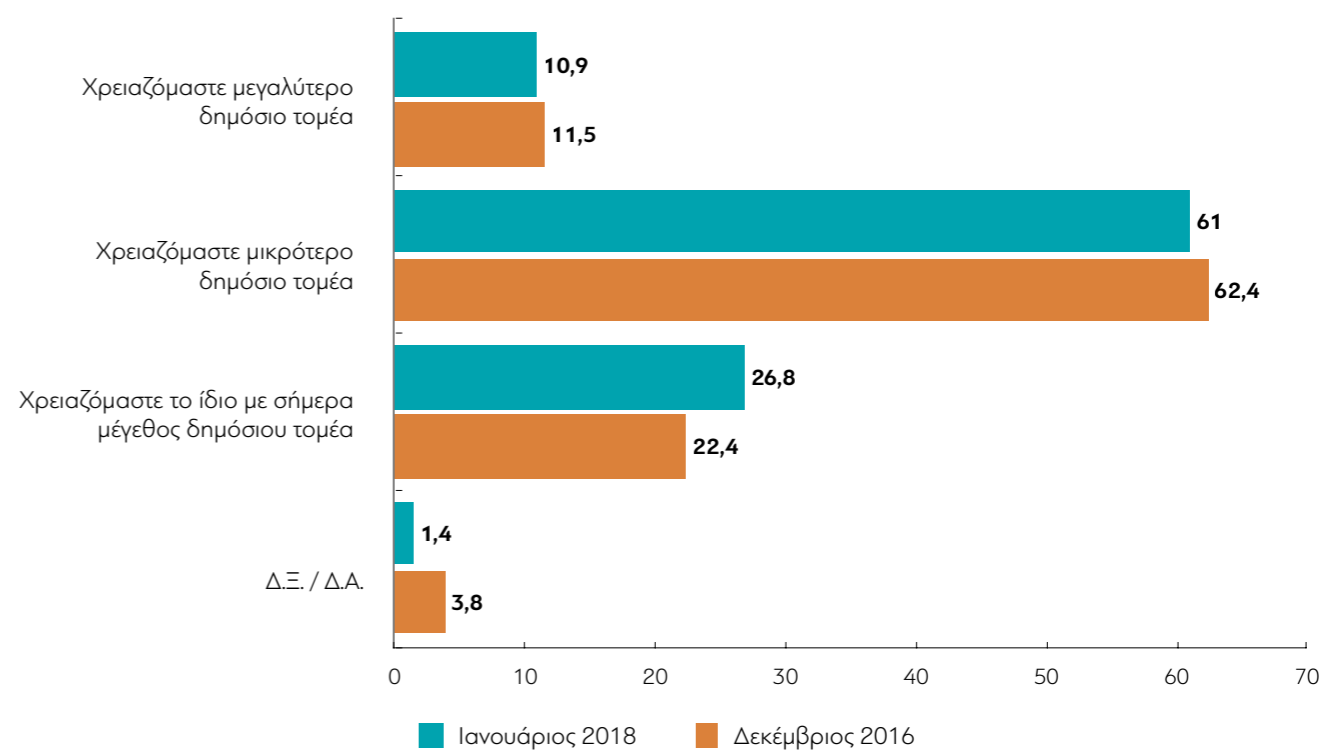
| | ΔΕΝ ΤΑ ΒΓΑΖΩ ΠΕΡΑ | ΜΕ ΜΕΓΑΛΕΣ ΔΥΣΚΟΛΙΕΣ | ΔΕΝ ΜΟΥ ΜΕΝΟΥΝ ΠΟΛΛΑ ΣΤΗΝ ΑΚΡΗ | ΑΝΕΤΟΣ ΟΙΚΟΝΟΜΙΚΑ |
|-----------------------------------------------------------------------------------------------|----------------------|-------------------------|-----------------------------------|----------------------|
| Πρέπει να υπάρχει υψηλή φορολογία και ισχυρό κράτος πρόνοιας για όλους | 16,4 | 26,4 | 39,4 | 27,1 |
| Πρέπει η φορολο- γία να είναι χαμηλή έστω και αν υπάρχει λιγότερη κρατική μέριμνα | 77,2 | 68,9 | 55,8 | 67 |
| Δ.Ξ. / Δ.Α. | 6,4 | 4,6 | 4,8 | 5,8 |

| | Δημοψήφισμα/Όχι | Δημοψήφισμα/Ναι |
|-----------------------------------------------------------------------------------------------|-----------------|-----------------|
| Πρέπει να υπάρχει υψηλή φορολογία και ισχυρό κράτος πρόνοιας για όλους | 33,6 | 26,7 |
| Πρέπει η φορολο- γία να είναι χαμηλή έστω και αν υπάρχει λιγότερη κρατική μέριμνα | 61,2 | 67,8 |
| Δ.Ξ. / Δ.Α. | 5,2 | 5,4 |

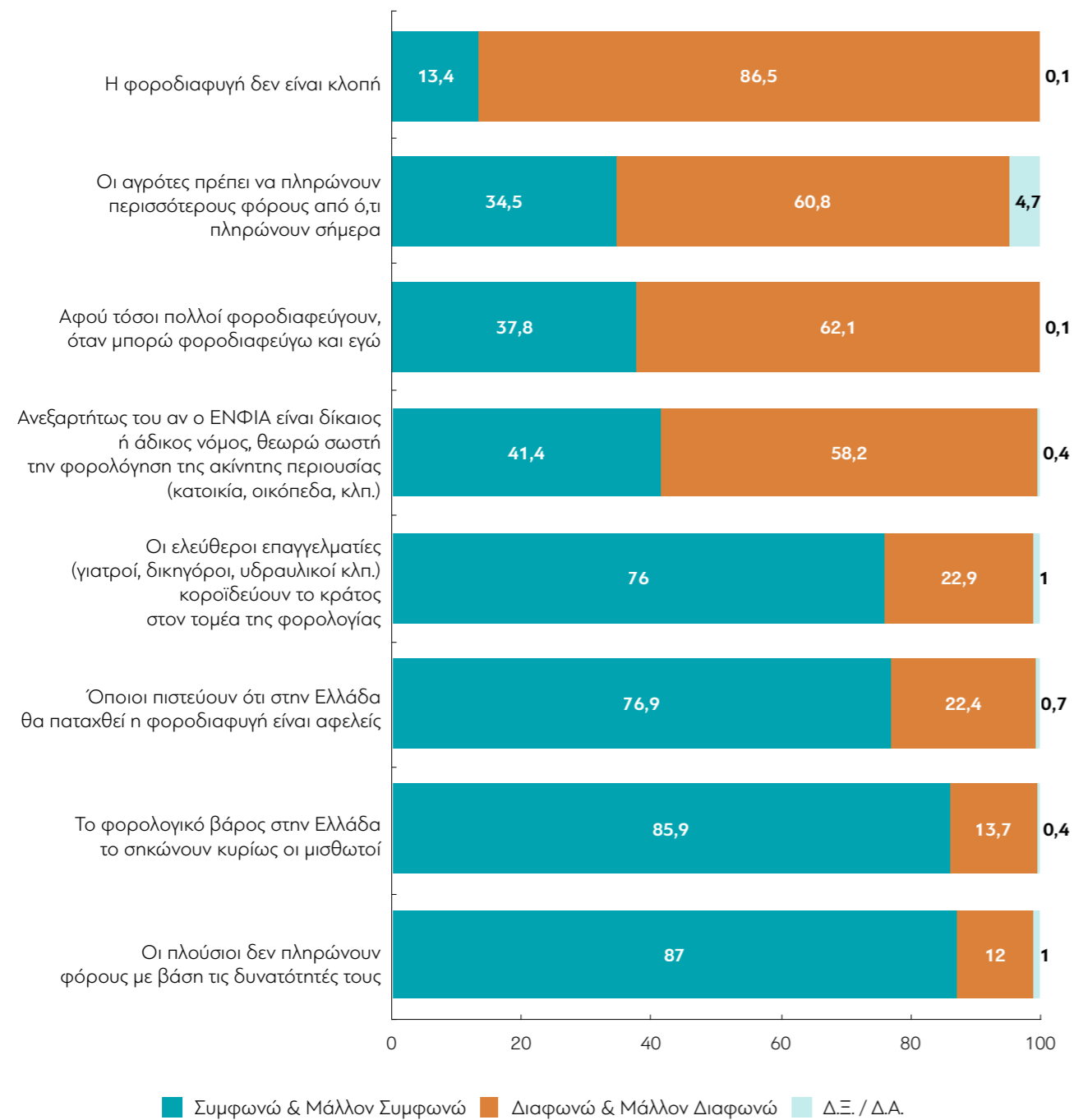
Β6: Γενικά, για την αντιμετώπιση των προβλημάτων της οικονομίας, τι είδους κράτος -δηλαδή δημόσιο τομέα- κατά τη γνώμη σας έχει ανάγκη η χώρα;



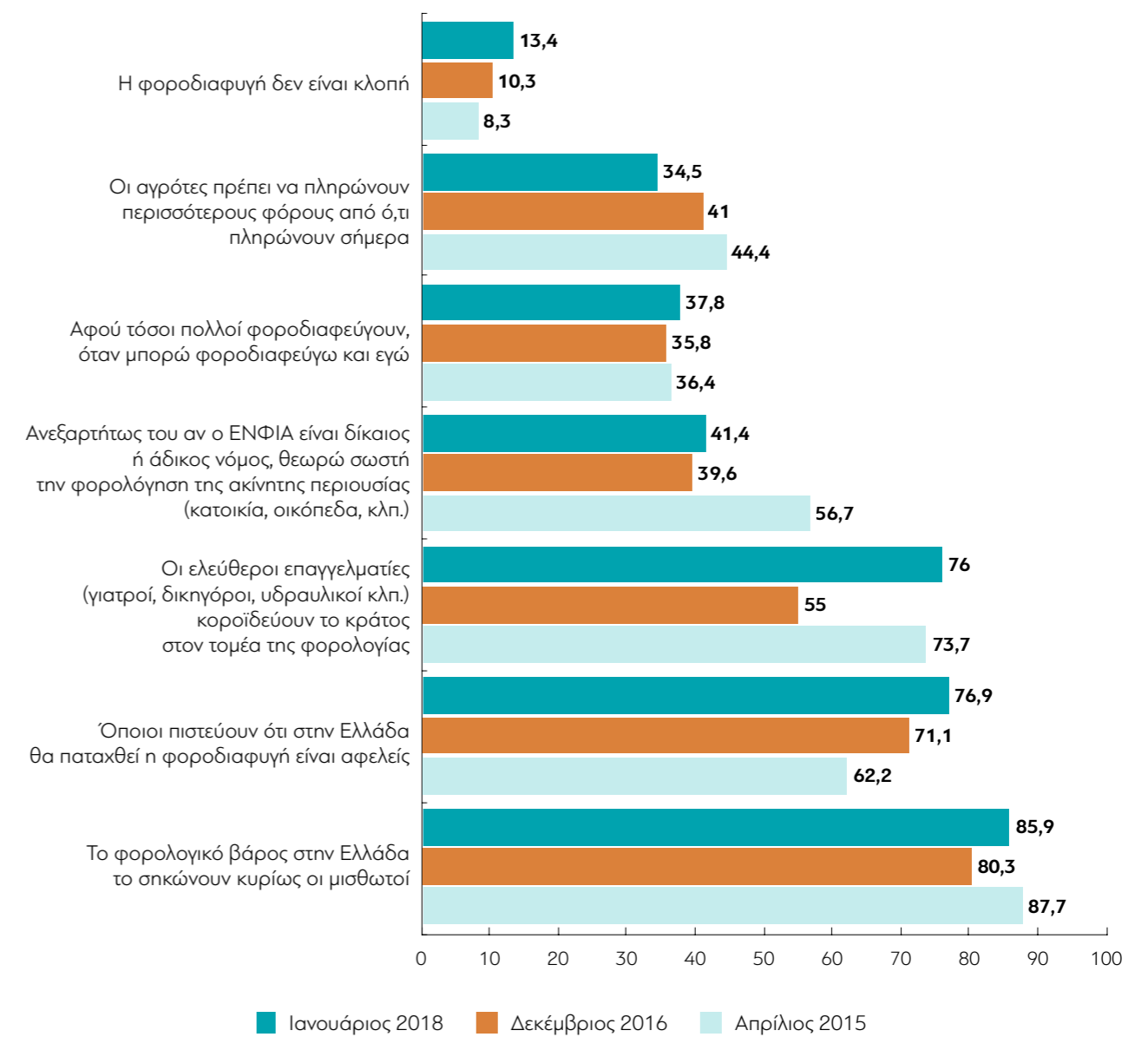
ΜΕΤΑΒΟΛΕΣ ΑΠΟ ΤΙΣ ΠΡΟΗΓΟΥΜΕΝΕΣ ΜΕΤΡΗΣΕΙΣ



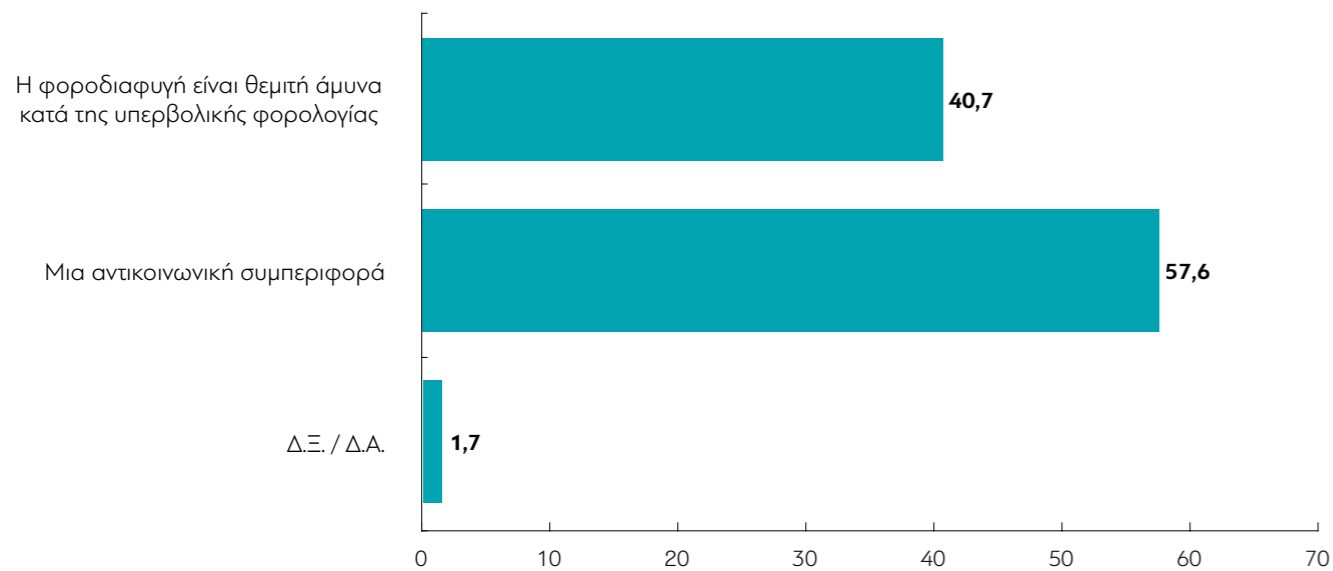
B7: Θα ήθελα να μου πείτε πόσο συμφωνείτε ή διαφωνείτε με τις φράσεις που θα σας διαβάσω σχετικά με τη φοροδιαφυγή:



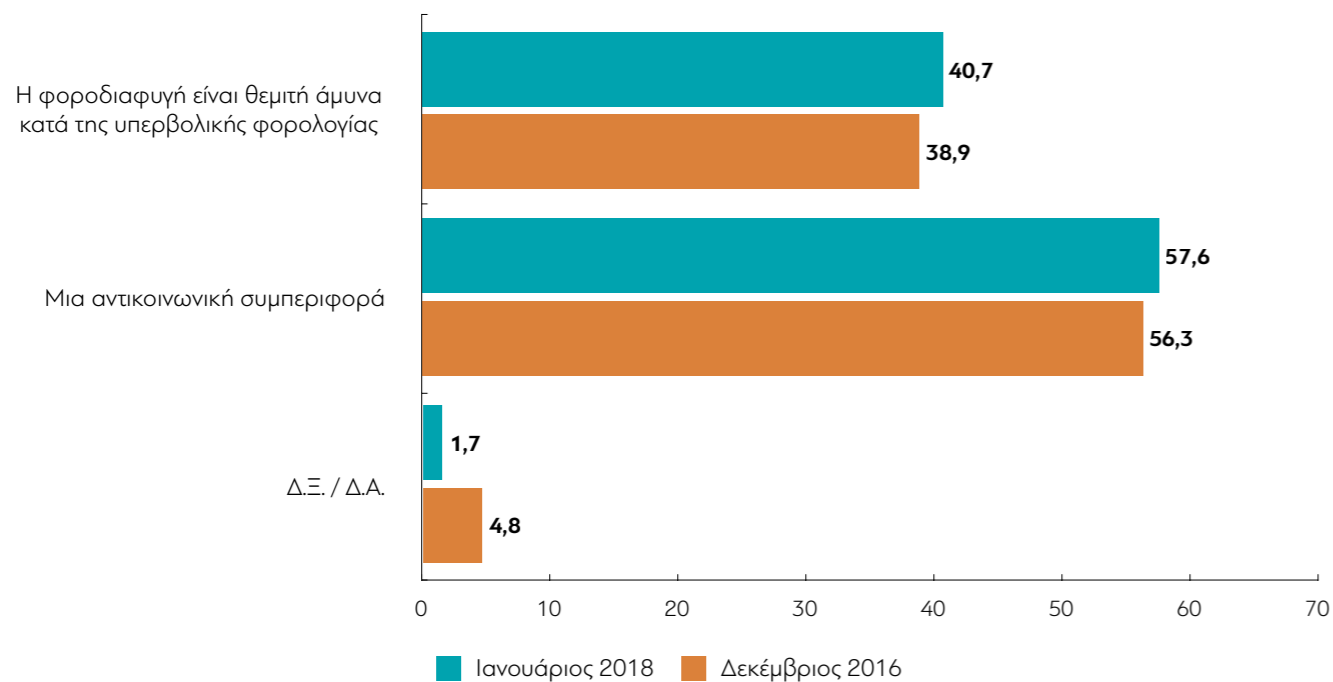
ΜΕΤΑΒΟΛΕΣ ΑΠΟ ΤΙΣ ΠΡΟΗΓΟΥΜΕΝΕΣ ΜΕΤΡΗΣΕΙΣ: «Συμφωνώ & Μάλλον συμφωνώ»



B8: Κατά τη γνώμη σας, η φοροδιαφυγή είναι θεμιτή άμυνα κατά της υπερβολικής φορολογίας ή μια αντικοινωνική συμπεριφορά;



ΜΕΤΑΒΟΛΕΣ ΑΠΟ ΤΙΣ ΠΡΟΗΓΟΥΜΕΝΕΣ ΜΕΤΡΗΣΕΙΣ



Πίνακας B8: Κατά τη γνώμη σας, η φοροδιαφυγή είναι θεμιτή άμυνα κατά της υπερβολικής φορολογίας ή μία αντικοινωνική συμπεριφορά;

| | ΣΥΝΟΛΟ | ΑΝΔΡΑΣ | ΓΥΝΑΙΚΑ | 17-24 | 25-39 | 40-54 | 55-64 | 65 + | Α' ΒΑΘΜΙΑ | Β' ΒΑΘΜΙΑ | Γ' ΒΑΘΜΙΑ | ΜΕΤΑΠΤ. / ΔΙΔΑΚΤ. |
|------------------------------------------------------------------|--------|--------|---------|-------|-------|-------|-------|------|-----------|-----------|-----------|-------------------|
| Η φοροδιαφυγή είναι θεμιτή άμυνα κατά της υπερβολικής φορολογίας | 40,7 | 45,3 | 36,4 | 38,9 | 47,3 | 44,4 | 32,4 | 35,2 | 37,1 | 44,4 | 39,2 | 32,7 |
| Μια αντικοινωνική συμπεριφορά | 57,6 | 53,5 | 61,6 | 59,1 | 51,2 | 54,7 | 66,5 | 61,4 | 56,1 | 54,3 | 59,7 | 65,4 |
| Δ.Ξ. / Δ.Α. | 1,7 | 1,3 | 2,1 | 2 | 1,5 | 0,9 | 1,2 | 3,4 | 6,7 | 1,3 | 1,1 | 1,8 |

| | < 500 € | 501 - 1.000 € | 1.001 - 1.500 € | 1.501 - 2.000 € | 2.001 - 3.000 € | > 3.000 € | Δ.Α. |
|------------------------------------------------------------------|---------|---------------|-----------------|-----------------|-----------------|-----------|------|
| Η φοροδιαφυγή είναι θεμιτή άμυνα κατά της υπερβολικής φορολογίας | 43,7 | 43,2 | 32,2 | 40,9 | 45,1 | 60,6 | 39 |
| Μια αντικοινωνική συμπεριφορά | 55 | 55,2 | 67,4 | 56,7 | 54,9 | 39,4 | 57,3 |
| Δ.Ξ. / Δ.Α. | 1,3 | 1,6 | 0,4 | 2,4 | 0 | 0 | 3,7 |

| | ΔΗΜΟΣΙΟΣ ΥΠΑΛΛ. | ΙΔΙΩΤΙΚΟΣ ΥΠΑΛΛ. | Ε.Ε.Τ. | Ε.Ε.Ε. | ΕΠΙΧΕΙΡ. | ΑΓΡΟΤΗΣ / ΚΤΗΝΟΤΡ. | ΦΟΙΤΗΤΗΣ / ΣΠΟΥΔΑΣΤ. / ΜΑΘΗΤ. | ΟΙΚΙΑΚΑ | ΣΥΝΤΑΞΙΟΥΧΟΣ | ΑΝΕΡΓΟΣ |
|------------------------------------------------------------------|-----------------|------------------|--------|--------|----------|--------------------|-------------------------------|---------|--------------|---------|
| Η φοροδιαφυγή είναι θεμιτή άμυνα κατά της υπερβολικής φορολογίας | 29,9 | 42,5 | 61,8 | 46,3 | 49 | 57,1 | 41,6 | 41,3 | 32,9 | 40,4 |
| Μια αντικοινωνική συμπεριφορά | 69,3 | 56 | 36,8 | 53,7 | 51 | 42,9 | 58,4 | 57,9 | 64,2 | 57,1 |
| Δ.Ξ. / Δ.Α. | 0,7 | 1,5 | 1,4 | 0 | 0 | 0 | 0 | 0,8 | 2,8 | 2,4 |

| | ΑΝΩΤΕΡΗ > ΜΕΣΑΙΑ | ΜΕΣΑΙΑ ΤΑΞΗ | ΚΑΤΩΤΕΡΗ > ΜΕΣΑΙΑ | ΑΤΤΙΚΗ | ΜΑΚΕΔΟΝΙΑ | ΘΡΑΚΗ | ΗΠΕΙΡΟΣ | ΣΤ. ΕΛΛΑΔΑ & ΕΥΒΟΙΑ | ΠΕΛ/ ΝΗΣΟΣ | ΚΡΗΤΗ | ΑΙΓΑΙΟ | ΙΟΝΙΟ | ΘΕΣΣΑΛΙΑ |
|------------------------------------------------------------------|------------------|-------------|-------------------|--------|-----------|-------|---------|---------------------|------------|-------|--------|-------|----------|
| Η φοροδιαφυγή είναι θεμιτή άμυνα κατά της υπερβολικής φορολογίας | 45,3 | 39,5 | 42,5 | 40,8 | 35,2 | 32,6 | 33,1 | 47,9 | 45,4 | 41,4 | 42,3 | 66,7 | 41,1 |
| Μια αντικοινωνική συμπεριφορά | 53,4 | 59 | 56,1 | 57,5 | 62,2 | 67,4 | 64,4 | 50,1 | 53,1 | 57,1 | 57,7 | 33,3 | 58,9 |
| Δ.Ξ. / Δ.Α. | 1,3 | 1,5 | 1,4 | 1,8 | 2,6 | 0 | 2,4 | 2 | 1,6 | 1,5 | 0 | 0 | 0 |

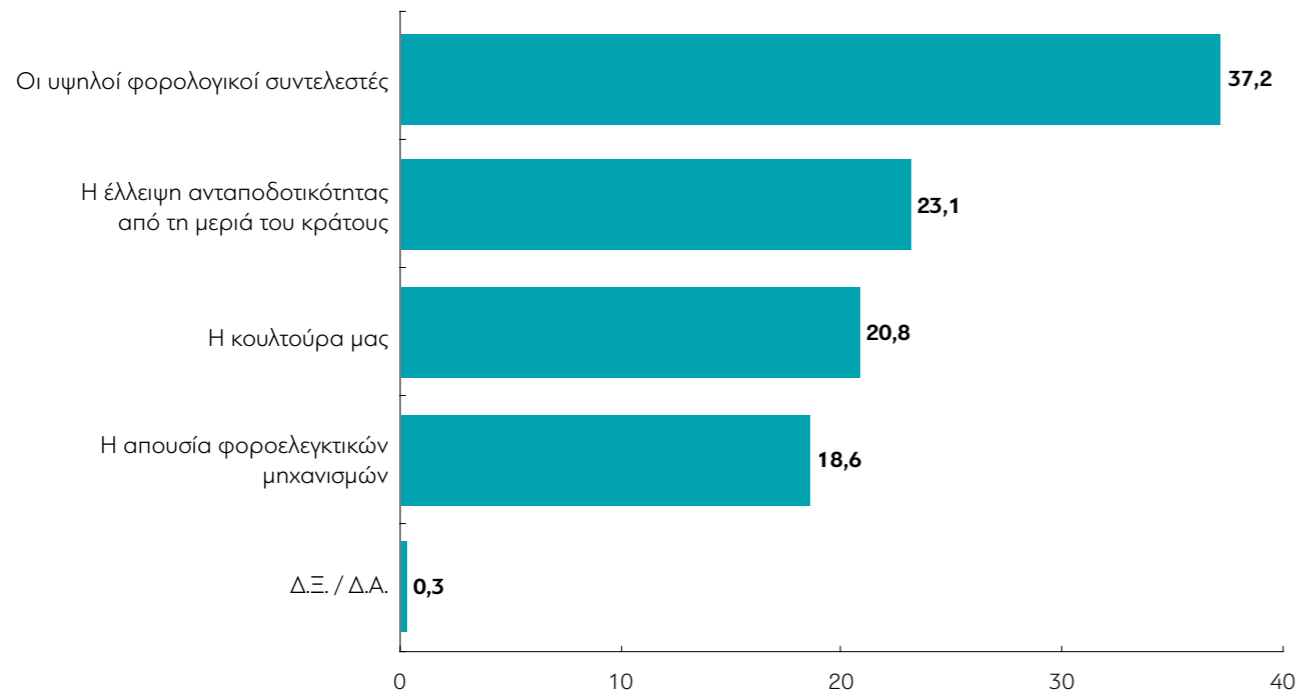
| | ΣΥΡΙΖΑ | ΝΔ | Χρυσή Αυγή | ΠΑΣΟΚ - Δημοκρατική Συμπράταξη | ΚΚΕ | Το Ποτάμι | Ανεξάρτητοι Έλληνες | Ένωση Κεντρώων |
|------------------------------------------------------------------|--------|------|------------|--------------------------------|------|-----------|---------------------|----------------|
| Η φοροδιαφυγή είναι θεμιτή άμυνα κατά της υπερβολικής φορολογίας | 36,9 | 43,3 | 53,8 | 30,1 | 53,4 | 36,5 | 53,6 | 56,1 |
| Μια αντικοινωνική συμπεριφορά | 62,1 | 55,3 | 46,2 | 68,4 | 46,6 | 60,6 | 46,4 | 43,9 |
| Δ.Ξ. / Δ.Α. | 1 | 1,5 | 0 | 1,5 | 0 | 2,9 | 0 | 0 |

| | Άκρα αριστερά | Αριστερά | Κεντροαριστερά | Κέντρο | Κεντροδεξιά | Δεξιά | Άκρα δεξιά | Δεν με εκφράζει ο άξονας (αυθάρμτα) | Δ.Ξ. / Δ.Α. |
|------------------------------------------------------------------|---------------|----------|----------------|--------|-------------|-------|------------|-------------------------------------|-------------|
| Η φοροδιαφυγή είναι θεμιτή άμυνα κατά της υπερβολικής φορολογίας | 52,7 | 41 | 38,4 | 38,4 | 41,1 | 47,6 | 39,1 | 44,7 | 28,6 |
| Μία αντικοινωνική συμπεριφορά | 47,3 | 59 | 59,4 | 61,2 | 57,4 | 51,4 | 60,9 | 52,8 | 54,6 |
| Δ.Ξ. / Δ.Α. | 0 | 0 | 2,2 | 0,4 | 1,5 | 1 | 0 | 2,5 | 16,8 |

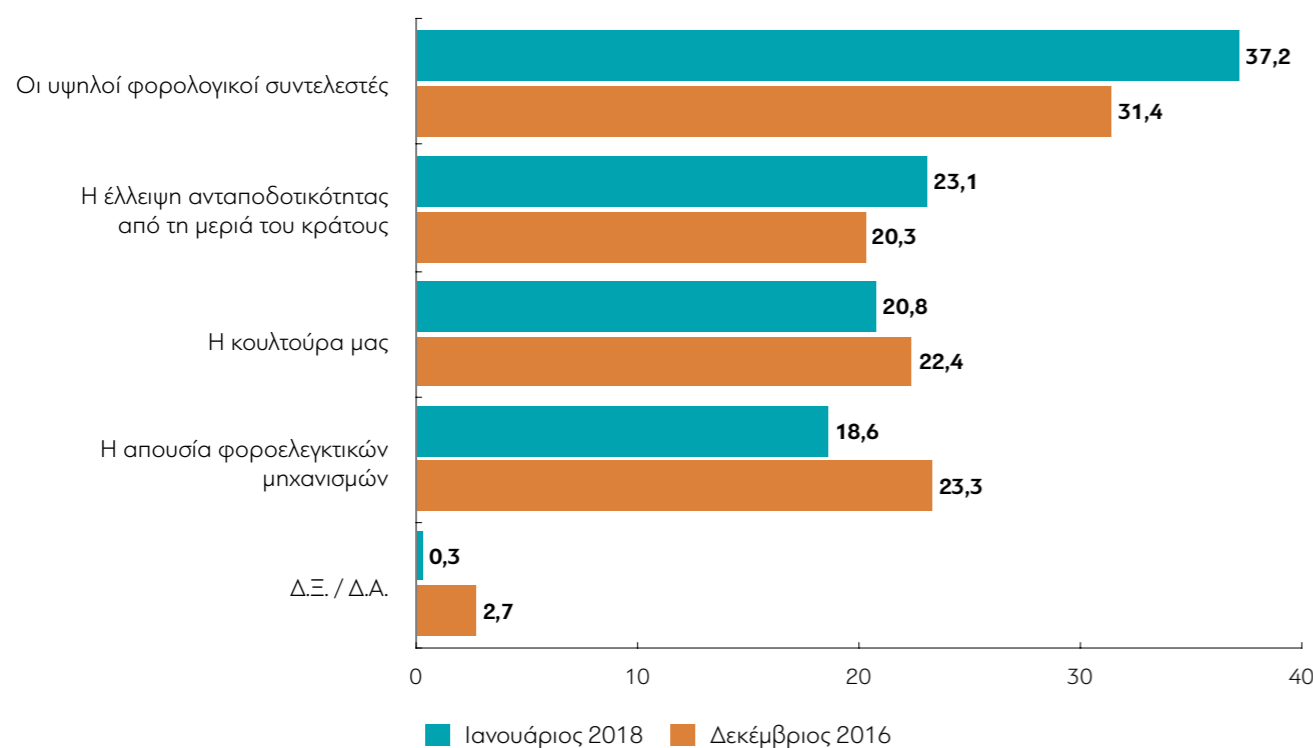
| | ΔΕΝ ΤΑ ΒΓΑΖΩ ΠΕΡΑ | ΜΕ ΜΕΓΑΛΕΣ ΔΥΣΚΟΛΙΕΣ | ΔΕΝ ΜΟΥ ΜΕΝΟΥΝ ΠΟΛΛΑ ΣΤΗΝ ΑΚΡΗ | ΑΝΕΤΟΣ ΟΙΚΟΝΟΜΙΚΑ |
|------------------------------------------------------------------|-------------------|----------------------|--------------------------------|-------------------|
| Η φοροδιαφυγή είναι θεμιτή άμυνα κατά της υπερβολικής φορολογίας | 45,7 | 43,8 | 36,7 | 43 |
| Μία αντικοινωνική συμπεριφορά | 49,6 | 54,4 | 62,4 | 57 |
| Δ.Ξ. / Δ.Α. | 4,7 | 1,7 | 0,9 | 0 |

| | Δημοψήφισμα/Όχι | Δημοψήφισμα/Ναι |
|------------------------------------------------------------------|-----------------|-----------------|
| Η φοροδιαφυγή είναι θεμιτή άμυνα κατά της υπερβολικής φορολογίας | 43,7 | 37,2 |
| Μία αντικοινωνική συμπεριφορά | 55,3 | 60,6 |
| Δ.Ξ. / Δ.Α. | 1 | 2,2 |

B9: Ποια από τις τέσσερις αιτίες που θα σας διαβάσω εξηγεί καλύτερα τη μεγάλη έκταση της φοροδιαφυγής στην Ελλάδα;



ΜΕΤΑΒΟΛΕΣ ΑΠΟ ΤΙΣ ΠΡΗΓΟΥΜΕΝΕΣ ΜΕΤΡΗΣΕΙΣ



Πίνακας Β9: Ποια από τις τέσσερις αιτίες που θα σας διαβάσω εξηγεί καλύτερα τη μεγάλη έκταση της φοροδιαφυγής στην Ελλάδα;

| | ΣΥΝΟΛΟ | ΑΝΔΡΑΣ | ΓΥΝΑΙΚΑ | 17-24 | 25-39 | 40-54 | 55-64 | 65 + | Α' ΒΑΘΜΙΑ | Β' ΒΑΘΜΙΑ | Γ' ΒΑΘΜΙΑ | ΜΕΤΑΠΤ. / ΔΙΔΑΚΤ. |
|------------------------------------------------------|--------|--------|---------|-------|-------|-------|-------|------|-----------|-----------|-----------|-------------------|
| Οι υψηλοί φορολογικοί συντελεστές | 37,2 | 35,7 | 38,6 | 41,9 | 40,3 | 34,6 | 32,7 | 38,9 | 40,8 | 40,4 | 35,3 | 27,9 |
| Η έλλειψη ανταποδοτικότητας από τη μεριά του κράτους | 23,1 | 23,2 | 23 | 21,9 | 24,3 | 25 | 22,4 | 19,8 | 24,4 | 22,8 | 21,7 | 32,1 |
| Η κουλτούρα μας | 20,8 | 20,9 | 20,7 | 16,9 | 19,2 | 19,8 | 25,4 | 22 | 21,2 | 17,7 | 23,6 | 20,5 |
| Η απουσία φοροελεγκτικών μηχανισμών | 18,6 | 19,9 | 17,3 | 19,3 | 15,8 | 20,6 | 19,5 | 17,9 | 12,7 | 19,1 | 18,9 | 19,5 |
| Δ.Ξ. / Δ.Α. | 0,3 | 0,3 | 0,3 | 0 | 0,4 | 0 | 0 | 1,3 | 0,9 | 0 | 0,6 | 0 |

| | < 500 € | 501 - 1.000 € | 1.001 - 1.500 € | 1.501 - 2.000 € | 2.001 - 3.000 € | > 3.001 € | Δ.Α. |
|------------------------------------------------------|---------|---------------|-----------------|-----------------|-----------------|-----------|------|
| Οι υψηλοί φορολογικοί συντελεστές | 43,7 | 38,2 | 25,3 | 25,1 | 36,1 | 41,9 | 43,8 |
| Η έλλειψη ανταποδοτικότητας από τη μεριά του κράτους | 21,3 | 23,9 | 23,6 | 28,3 | 17,5 | 23,5 | 22,1 |
| Η κουλτούρα μας | 18,5 | 17,2 | 29,2 | 26,3 | 17,2 | 34,6 | 20,4 |
| Η απουσία φοροελεγκτικών μηχανισμών | 15,7 | 20,7 | 21,5 | 20,2 | 29,3 | 0 | 13,2 |
| Δ.Ξ. / Δ.Α. | 0,8 | 0 | 0,5 | 0 | 0 | 0 | 0,5 |

| | ΔΗΜΟΣΙΟΣ ΥΠΑΛΛ. | ΙΔΙΩΤΙΚΟΣ ΥΠΑΛΛ. | Ε.Ε.Τ. | Ε.Ε.Ε. | ΕΠΙΧΕΙΡ. | ΑΓΡΟΤΗΣ / ΚΤΗΝΟΤΡ. | ΦΟΙΤΗΤΗΣ / ΣΠΟΥΔΑΣΤ. / ΜΑΘΗΤ. | ΟΙΚΙΑΚΑ | ΣΥΝΤΑΞΙΟΥΧΟΣ | ΑΝΕΡΓΟΣ |
|------------------------------------------------------|-----------------|------------------|--------|--------|----------|--------------------|-------------------------------|---------|--------------|---------|
| Οι υψηλοί φορολογικοί συντελεστές | 25,7 | 31,6 | 47,6 | 38,6 | 34,3 | 35,3 | 41,1 | 43,2 | 35,7 | 48,6 |
| Η έλλειψη ανταποδοτικότητας από τη μεριά του κράτους | 20,8 | 23,1 | 26,2 | 41,6 | 41,8 | 37,6 | 21,5 | 16,7 | 22,5 | 19,1 |
| Η κουλτούρα μας | 25,1 | 24,7 | 13,9 | 5,6 | 18,9 | 16,1 | 17,5 | 26,3 | 21,5 | 15,6 |
| Η απουσία φοροελεγκτικών μηχανισμών | 28,4 | 20,3 | 12,4 | 14,2 | 4,9 | 11 | 19,9 | 13,8 | 19,6 | 16,7 |
| Δ.Ξ. / Δ.Α. | 0 | 0,4 | 0 | 0 | 0 | 0 | 0 | 0 | 0,7 | 0 |

| | ΑΝΩΤΕΡΗ > ΜΕΣΑΙΑ | ΜΕΣΑΙΑ ΤΑΞΗ | ΚΑΤΩΤΕΡΗ > ΜΕΣΑΙΑ | ΑΤΤΙΚΗ | ΜΑΚΕΔΟΝΙΑ | ΘΡΑΚΗ | ΗΠΕΙΡΟΣ | ΣΤ. ΕΛΛΑΔΑ & ΕΥΒΟΙΑ | ΠΕΛ/ ΝΗΣΟΣ | ΚΡΗΤΗ | ΑΙΓΑΙΟ | ΙΟΝΙΟ | ΘΕΣΣΑΛΙΑ |
|------------------------------------------------------|------------------|-------------|-------------------|--------|-----------|-------|---------|---------------------|------------|-------|--------|-------|----------|
| Οι υψηλοί φορολογικοί συντελεστές | 45,1 | 33,2 | 43,3 | 33,7 | 38,5 | 43,4 | 39,9 | 39,4 | 39,4 | 33 | 43,1 | 38,3 | 39,5 |
| Η έλλειψη ανταποδοτικότητας από τη μεριά του κράτους | 17,7 | 23,8 | 23,1 | 25,2 | 19 | 12,5 | 26,7 | 23,8 | 23,8 | 25,8 | 21 | 37,5 | 22,3 |
| Η κουλτούρα μας | 24,3 | 23,3 | 16,2 | 20,8 | 22,1 | 22,2 | 19,9 | 16,6 | 20,8 | 20,4 | 31,9 | 12,4 | 16,3 |
| Η απουσία φοροελεγκτικών μηχανισμών | 11,3 | 19,5 | 17,4 | 20 | 20,5 | 21,9 | 13,5 | 18,1 | 16,1 | 19,3 | 4 | 11,8 | 22 |
| Δ.Ξ. / Δ.Α. | 1,7 | 0,3 | 0 | 0,2 | 0 | 0 | 0 | 2,2 | 0 | 1,4 | 0 | 0 | 0 |

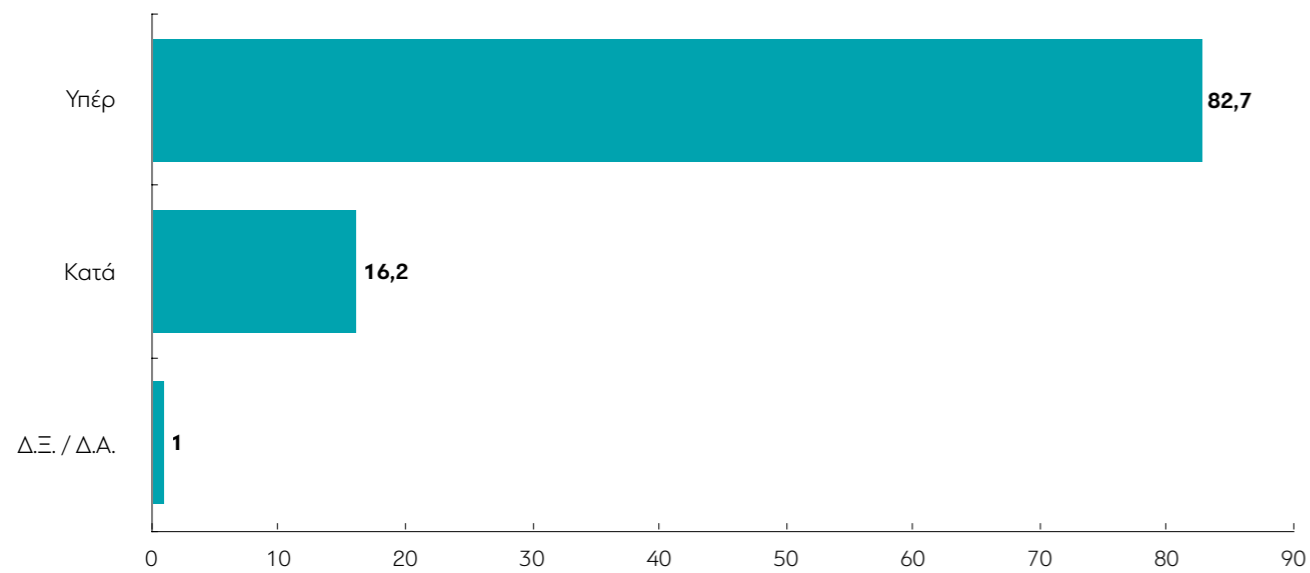
| | ΣΥΡΙΖΑ | ΝΔ | Χρυσή Αυγή | ΠΑΣΟΚ - Δημοκρατική Συμπράταση | ΚΚΕ | Το Ποτάμι | Ανεξάρτητοι Έλληνες | Ένωση Κεντρώων |
|------------------------------------------------------|--------|------|------------|--------------------------------------|------|-----------|------------------------|-------------------|
| Οι υψηλοί φορολογικοί συντελεστές | 30 | 40 | 55,8 | 28,5 | 41,4 | 26,8 | 54,8 | 28,3 |
| Η έλλειψη ανταποδοτικότητας από τη μεριά του κράτους | 23,4 | 18,7 | 20,5 | 23,7 | 22,6 | 21,8 | 18,3 | 40,2 |
| Η κουλτούρα μας | 23 | 24,5 | 8 | 24,2 | 15 | 26 | 11,4 | 21,2 |
| Η απουσία φοροελεγκτικών μηχανισμών | 23,6 | 15,7 | 15,7 | 23,6 | 21,1 | 25,4 | 15,4 | 10,3 |
| Δ.Ξ. / Δ.Α. | 0 | 1,1 | 0 | 0 | 0 | 0 | 0 | 0 |

| | Άκρα αριστερά | Αριστερά | Κεντροαριστερά | Κέντρο | Κεντροδεξιά | Δεξιά | Άκρα δεξιά | Δεν με εκφράζει ο άξονας (αυθόρμητα) | Δ.Ξ. / Δ.Α. |
|------------------------------------------------------|------------------|----------|----------------|--------|-------------|-------|---------------|-----------------------------------------|-------------|
| Οι υψηλοί φορολογικοί συντελεστές | 31,8 | 29,3 | 32,4 | 36,8 | 35,3 | 40,3 | 37,3 | 43,6 | 46,7 |
| Η έλλειψη ανταποδοτικότητας από τη μεριά του κράτους | 43,2 | 38,5 | 20,9 | 22,2 | 21,9 | 22,6 | 21,3 | 21,6 | 20,5 |
| Η κουλτούρα μας | 21,2 | 10,7 | 27,9 | 20,1 | 23,1 | 23,8 | 15,2 | 19 | 9,9 |
| Η απουσία φοροελεγκτικών μηχανισμών | 3,9 | 19,8 | 18,7 | 20,6 | 19,3 | 12,2 | 26,2 | 15,9 | 22,8 |
| Δ.Ξ. / Δ.Α. | 0 | 1,6 | 0 | 0,2 | 0,5 | 1 | 0 | 0 | 0 |

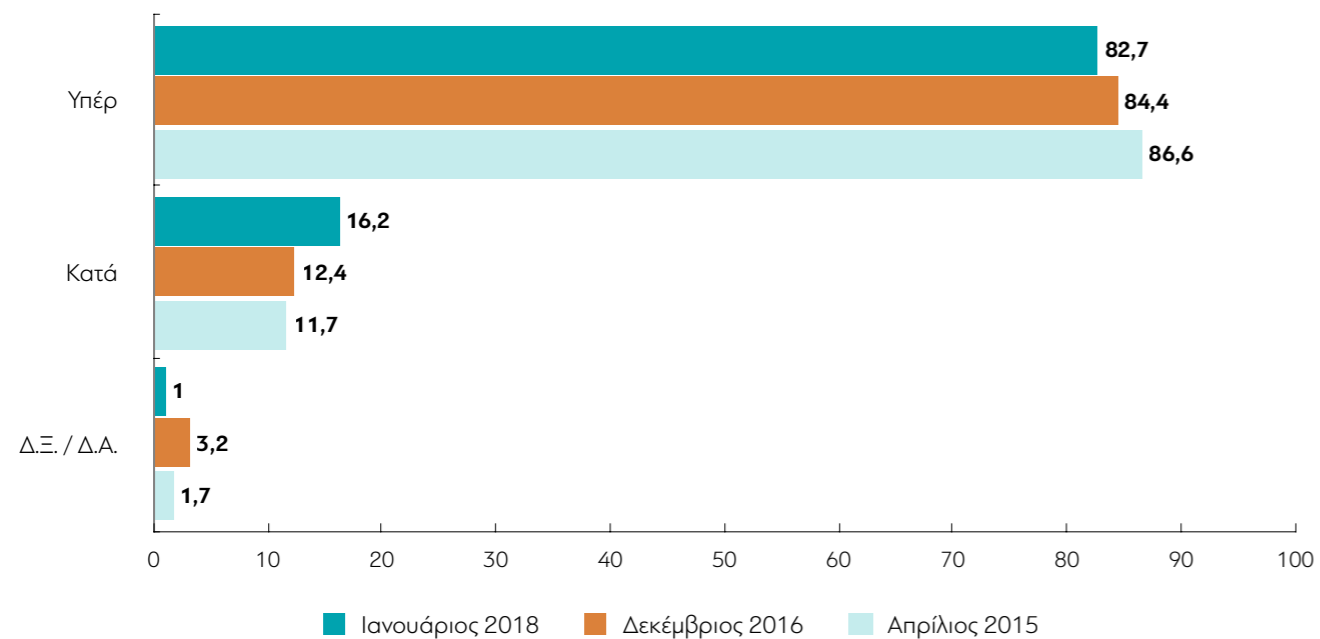
| | ΔΕΝ ΤΑ ΒΓΑΖΩ ΠΕΡΑ | ΜΕ ΜΕΓΑΛΕΣ ΔΥΣΚΟΛΙΕΣ | ΔΕΝ ΜΟΥ ΜΕΝΟΥΝ ΠΟΛΛΑ ΣΤΗΝ ΑΚΡΗ | ΑΝΕΤΟΣ ΟΙΚΟΝΟΜΙΚΑ |
|------------------------------------------------------|----------------------|-------------------------|-----------------------------------|----------------------|
| Οι υψηλοί φορολογικοί συντελεστές | 51,8 | 41,8 | 30,2 | 31,9 |
| Η έλλειψη ανταποδοτικότητας από τη μεριά του κράτους | 23,9 | 23,8 | 22,3 | 24,1 |
| Η κουλτούρα μας | 10,5 | 17,8 | 26 | 23,3 |
| Η απουσία φοροελεγκτικών μηχανισμών | 12,6 | 16,4 | 21,3 | 19,1 |
| Δ.Ξ. / Δ.Α. | 1,1 | 0,2 | 0,2 | 1,6 |

| | Δημοψήφισμα/Όχι | Δημοψήφισμα/Ναι |
|------------------------------------------------------|-----------------|-----------------|
| Οι υψηλοί φορολογικοί συντελεστές | 35,6 | 34,1 |
| Η έλλειψη ανταποδοτικότητας από τη μεριά του κράτους | 27,3 | 21 |
| Η κουλτούρα μας | 19,8 | 21,2 |
| Η απουσία φοροελεγκτικών μηχανισμών | 16,9 | 23,6 |
| Δ.Ξ. / Δ.Α. | 0,4 | 0 |

B10: Εσείς προσωπικά, είστε υπέρ ή κατά των ξένων επενδύσεων στην Ελλάδα;



ΜΕΤΑΒΟΛΕΣ ΑΠΟ ΤΙΣ ΠΡΟΗΓΟΥΜΕΝΕΣ ΜΕΤΡΗΣΕΙΣ



Πίνακας Β10: Εσείς προσωπικά, είστε υπέρ ή κατά των ξένων επενδύσεων στην Ελλάδα;

| | ΣΥΝΟΛΟ | ΑΝΔΡΑΣ | ΓΥΝΑΙΚΑ | 17-24 | 25-39 | 40-54 | 55-64 | 65 + | Α' ΒΑΘΜΙΑ | Β' ΒΑΘΜΙΑ | Γ' ΒΑΘΜΙΑ | ΜΕΤΑΠΤ. / ΔΙΔΑΚΤ. |
|-------------|--------|--------|---------|-------|-------|-------|-------|------|-----------|-----------|-----------|-------------------|
| Υπέρ | 82,7 | 87,3 | 78,4 | 73,3 | 77,7 | 85,9 | 85,3 | 87,6 | 74,3 | 79,6 | 85,3 | 92,5 |
| Κατά | 16,2 | 12 | 20,3 | 26,7 | 21,2 | 13,6 | 13,8 | 10 | 22 | 20 | 13,6 | 5,7 |
| Δ.Ξ. / Δ.Α. | 1 | 0,7 | 1,3 | 0 | 1,2 | 0,5 | 0,9 | 2,5 | 3,7 | 0,4 | 1 | 1,8 |

| | < 500 € | 501 - 1.000 € | 1.001 - 1.500 € | 1.501 - 2.000 € | 2.001 - 3.000 € | > 3.000 € | Δ.Α. |
|-------------|---------|---------------|-----------------|-----------------|-----------------|-----------|------|
| Υπέρ | 72,6 | 82 | 92,4 | 94,4 | 94,4 | 85,5 | 80,6 |
| Κατά | 25,7 | 17 | 6,7 | 4,4 | 2,9 | 14,5 | 19,4 |
| Δ.Ξ. / Δ.Α. | 1,7 | 1 | 0,9 | 1,2 | 2,7 | 0 | 0 |

| | ΔΗΜΟΣΙΟΣ ΥΠΑΛΛ. | ΙΔΙΩΤΙΚΟΣ ΥΠΑΛΛ. | Ε.Ε.Τ. | Ε.Ε.Ε. | ΕΠΙΧΕΙΡ. | ΑΓΡΟΤΗΣ / ΚΤΗΝΟΤΡ. | ΦΟΙΤΗΤΗΣ / ΣΠΟΥΔΑΣΤ. / ΜΑΘΗΤ. | ΟΙΚΙΑΚΑ | ΣΥΝΤΑΞΙΟΥΧΟΣ | ΑΝΕΡΓΟΣ |
|-------------|-----------------|------------------|--------|--------|----------|--------------------|-------------------------------|---------|--------------|---------|
| Υπέρ | 79,9 | 84,7 | 84,6 | 95,4 | 91,2 | 79,5 | 77,7 | 82,8 | 85,8 | 72,2 |
| Κατά | 17,1 | 15 | 14,6 | 4,6 | 8,8 | 20,5 | 22,3 | 17,2 | 12,2 | 27,1 |
| Δ.Ξ. / Δ.Α. | 3 | 0,3 | 0,8 | 0 | 0 | 0 | 0 | 0 | 2 | 0,7 |

| | ΑΝΩΤΕΡΗ > ΜΕΣΙΑ | ΜΕΣΙΑΙΑ ΤΑΞΗ | ΚΑΤΩΤΕΡΗ > ΜΕΣΙΑ | ΑΤΤΙΚΗ | ΜΑΚΕΔΟΝΙΑ | ΘΡΑΚΗ | ΗΠΕΙΡΟΣ | ΣΤ. ΕΛΛΑΔΑ & ΕΥΒΟΙΑ | ΠΕΛ/ ΝΗΣΟΣ | ΚΡΗΤΗ | ΑΙΓΑΙΟ | ΙΟΝΙΟ | ΘΕΣΣΑΛΙΑ |
|-------------|-----------------|--------------|------------------|--------|-----------|-------|---------|---------------------|------------|-------|--------|-------|----------|
| Υπέρ | 86,8 | 85,8 | 77,1 | 84,8 | 84,6 | 84,9 | 76,1 | 78 | 85,4 | 73,2 | 76,9 | 67,8 | 85,9 |
| Κατά | 11,7 | 13,5 | 21,6 | 14,2 | 14,6 | 15,1 | 23,9 | 20,2 | 13,2 | 25,6 | 23,1 | 27,8 | 13,1 |
| Δ.Ξ. / Δ.Α. | 1,5 | 0,7 | 1,3 | 0,9 | 0,8 | 0 | 0 | 1,9 | 1,5 | 1,2 | 0 | 4,4 | 1 |

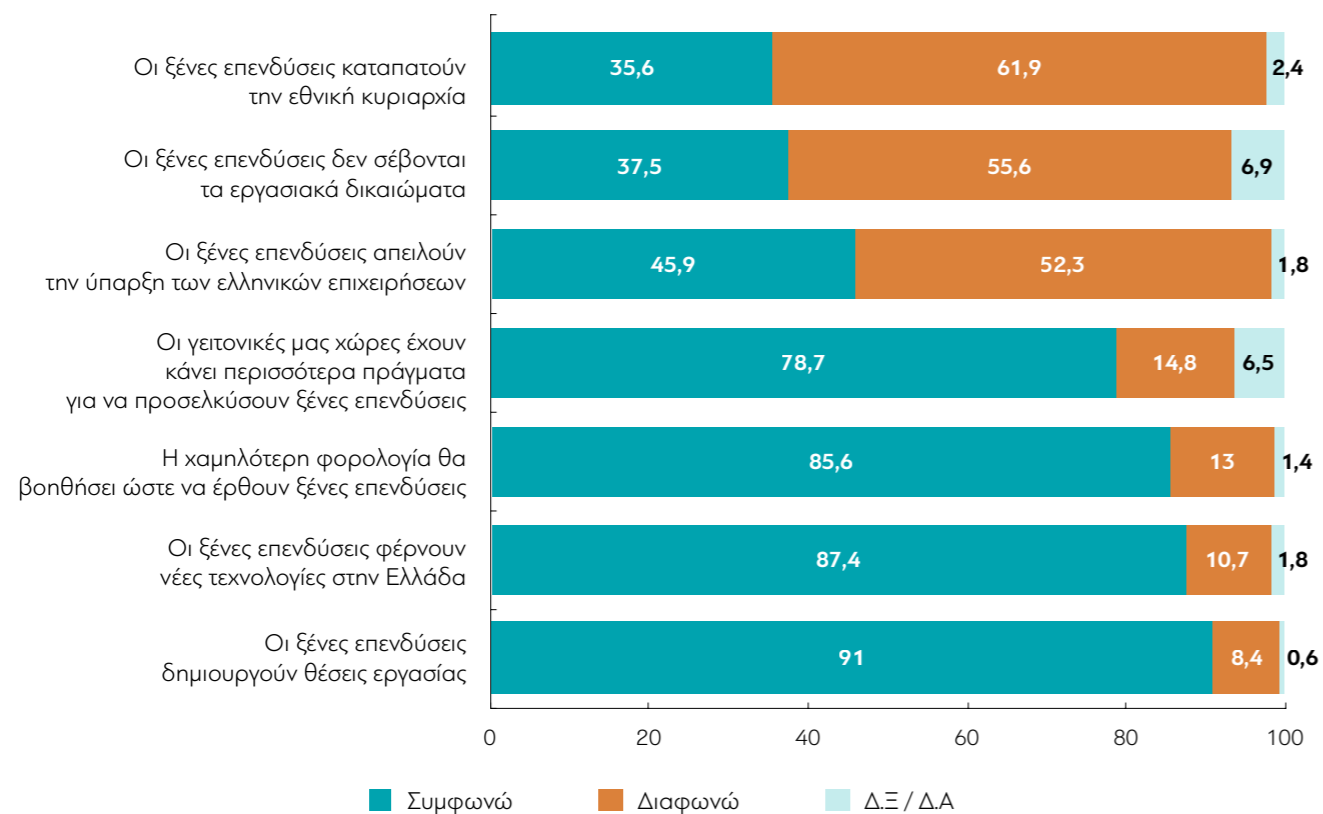
| | ΣΥΡΙΖΑ | ΝΔ | Χρυσή Αυγή | ΠΑΣΟΚ - Δημοκρατική Συμπράταξη | ΚΚΕ | Το Ποτάμι | Ανεξάρτητοι Έλληνες | Ένωση Κεντρώων |
|-------------|--------|------|------------|--------------------------------|------|-----------|---------------------|----------------|
| Υπέρ | 85,8 | 87,5 | 76,4 | 96,1 | 62,8 | 97,3 | 67,9 | 86,2 |
| Κατά | 13,5 | 11,5 | 23,6 | 3,9 | 37,2 | 2,7 | 32,1 | 13,8 |
| Δ.Ξ. / Δ.Α. | 0,7 | 1 | 0 | 0 | 0 | 0 | 0 | 0 |

| | Άκρα αριστερά | Αριστερά | Κεντροαριστερά | Κέντρο | Κεντροδεξιά | Δεξιά | Άκρα δεξιά | Δεν με εκφράζει ο άξονας (αυθόρμητα) | Δ.Ξ. / Δ.Α. |
|-------------|---------------|----------|----------------|--------|-------------|-------|------------|--------------------------------------|-------------|
| Υπέρ | 77 | 69,8 | 89,9 | 87,1 | 87,3 | 78,1 | 88,7 | 70,6 | 80,5 |
| Κατά | 23 | 29 | 9,5 | 12 | 12,7 | 19,6 | 11,3 | 27 | 19,5 |
| Δ.Ξ. / Δ.Α. | 0 | 1,2 | 0,6 | 0,9 | 0 | 2,3 | 0 | 2,4 | 0 |

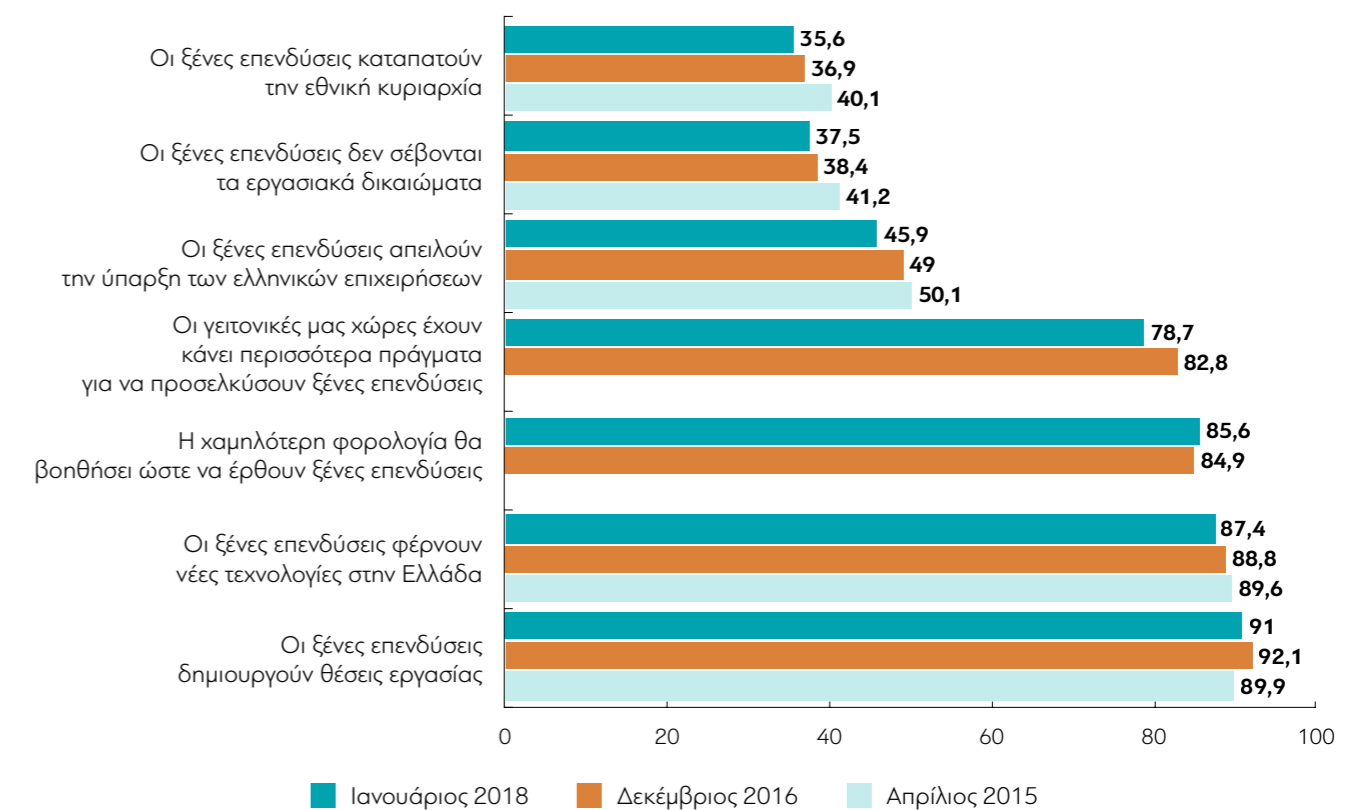
| | ΔΕΝ ΤΑ ΒΓΑΖΩ ΠΕΡΑ | ΜΕ ΜΕΓΑΛΕΣ ΔΥΣΚΟΛΙΕΣ | ΔΕΝ ΜΟΥ ΜΕΝΟΥΝ ΠΟΛΛΑ ΣΤΗΝ ΑΚΡΗ | ΑΝΕΤΟΣ ΟΙΚΟΝΟΜΙΚΑ |
|-------------|-------------------|----------------------|--------------------------------|-------------------|
| Υπέρ | 68,9 | 80,1 | 88,4 | 81,8 |
| Κατά | 28,9 | 18,9 | 10,8 | 16,8 |
| Δ.Ξ. / Δ.Α. | 2,2 | 1,1 | 0,8 | 1,4 |

| | Δημοψήφισμα/Όχι | Δημοψήφισμα/Ναι |
|-------------|-----------------|-----------------|
| Υπέρ | 81,3 | 89,5 |
| Κατά | 17,9 | 10,2 |
| Δ.Ξ. / Δ.Α. | 0,7 | 0,3 |

B11: Θα σας διαβάσω ορισμένες απόψεις για τις ξένες επενδύσεις και θα ήθελα να μου πείτε αν συμφωνείτε ή διαφωνείτε με κάθε μία από αυτές:



ΜΕΤΑΒΟΛΕΣ ΑΠΟ ΤΙΣ ΠΡΟΗΓΟΥΜΕΝΕΣ ΜΕΤΡΗΣΕΙΣ: «Συμφωνώ & Μάλλον συμφωνώ»



Πίνακας Β11.1: Οι ξένες επενδύσεις δημιουργούν θέσεις εργασίας

| | ΣΥΝΟΛΟ | ΑΝΔΡΑΣ | ΓΥΝΑΙΚΑ | 17-24 | 25-39 | 40-54 | 55-64 | 65 + | Α' ΒΑΘΜΙΑ | Β' ΒΑΘΜΙΑ | Γ' ΒΑΘΜΙΑ | ΜΕΤΑΠΤ. / ΔΙΔΑΚΤ. |
|-------------|--------|--------|---------|-------|-------|-------|-------|------|-----------|-----------|-----------|-------------------|
| Συμφωνώ | 91 | 92,7 | 89,4 | 93,1 | 89,6 | 91 | 89,4 | 93,3 | 89,5 | 90,4 | 91,6 | 92,1 |
| Διαφωνώ | 8,4 | 7,3 | 9,4 | 6,9 | 10 | 8,8 | 9,5 | 5,4 | 8,6 | 9,4 | 7,8 | 7 |
| Δ.Ξ. / Δ.Α. | 0,6 | 0 | 1,1 | 0 | 0,4 | 0,2 | 1,1 | 1,2 | 2 | 0,2 | 0,7 | 0,9 |

| | < 500 € | 501 - 1.000 € | 1.001 - 1.500 € | 1.501 - 2.000 € | 2.001 - 3.000 € | > 3.001 € | Δ.Α. |
|-------------|---------|---------------|-----------------|-----------------|-----------------|-----------|------|
| Συμφωνώ | 88,2 | 91,6 | 93,2 | 94,3 | 96,9 | 90,1 | 88,8 |
| Διαφωνώ | 11,1 | 7,6 | 6,4 | 5,7 | 3,1 | 9,9 | 10,8 |
| Δ.Ξ. / Δ.Α. | 0,7 | 0,8 | 0,4 | 0 | 0 | 0 | 0,5 |

| | ΔΗΜΟΣΙΟΣ ΥΠΑΛΛ. | ΙΔΙΩΤΙΚΟΣ ΥΠΑΛΛ. | Ε.Ε.Τ. | Ε.Ε.Ε. | ΕΠΙΚΕΙΡ. | ΑΓΡΟΤΗΣ / ΚΤΗΝΟΤΡ. | ΦΟΙΤΗΤΗΣ / ΣΠΟΥΔΑΣΤ. / ΜΑΘΗΤ. | ΟΙΚΙΑΚΑ | ΣΥΝΤΑΞΙΟΥΧΟΣ | ΑΝΕΡΓΟΣ |
|-------------|-----------------|------------------|--------|--------|----------|--------------------|-------------------------------|---------|--------------|---------|
| Συμφωνώ | 91 | 89,3 | 92,3 | 95 | 95,9 | 94,6 | 94,4 | 86,4 | 92,6 | 87,4 |
| Διαφωνώ | 7,6 | 10,7 | 7 | 5 | 4,1 | 5,4 | 5,6 | 12,7 | 6,1 | 12,6 |
| Δ.Ξ. / Δ.Α. | 1,3 | 0 | 0,7 | 0 | 0 | 0 | 0 | 0,9 | 1,3 | 0 |

| | ΑΝΩΤΕΡΗ > ΜΕΣΙΑ | ΜΕΣΙΑ ΤΑΞΗ | ΚΑΤΩΤΕΡΗ > ΜΕΣΙΑ | ΑΤΤΙΚΗ | ΜΑΚΕΔΟΝΙΑ | ΘΡΑΚΗ | ΗΠΕΙΡΟΣ | ΣΤ. ΕΛΛΑΔΑ & ΕΥΒΟΙΑ | ΠΕΛ / ΝΗΣΟΣ | ΚΡΗΤΗ | ΑΙΓΑΙΟ | ΙΟΝΙΟ | ΘΕΣΣΑΛΙΑ |
|-------------|-----------------|------------|------------------|--------|-----------|-------|---------|---------------------|-------------|-------|--------|-------|----------|
| Συμφωνώ | 87,5 | 93,8 | 87,2 | 93,9 | 89 | 97,7 | 87,9 | 89,5 | 93 | 84,6 | 86,2 | 81,2 | 91,7 |
| Διαφωνώ | 12,5 | 5,6 | 12,2 | 5,8 | 9,7 | 2,3 | 12,1 | 10,5 | 6,3 | 15,4 | 12,2 | 18,8 | 8,3 |
| Δ.Ξ. / Δ.Α. | 0 | 0,6 | 0,6 | 0,4 | 1,4 | 0 | 0 | 0 | 0,7 | 0 | 1,6 | 0 | 0 |

| | ΣΥΡΙΖΑ | ΝΔ | Χρυσή Αυγή | ΠΑΙΣΟΚ - Δημοκρατική Συμπράταση | ΚΚΕ | Το Ποτάμι | Ανεξάρτητοι Έλληνες | Ένωση Κεντρώων |
|-------------|--------|------|------------|---------------------------------|------|-----------|---------------------|----------------|
| Συμφωνώ | 91,4 | 96,1 | 89,1 | 94,7 | 79,4 | 100 | 77,7 | 93,1 |
| Διαφωνώ | 8 | 3,2 | 10,9 | 5,3 | 20,6 | 0 | 22,3 | 6,9 |
| Δ.Ξ. / Δ.Α. | 0,6 | 0,7 | 0 | 0 | 0 | 0 | 0 | 0 |

| | Άκρα αριστερά | Αριστερά | Κεντροαριστερά | Κέντρο | Κεντροδεξιά | Δεξιά | Άκρα δεξιά | Δεν με εκφράζει ο άξονας (αυθόρμητα) | Δ.Ξ. / Δ.Α. |
|-------------|---------------|----------|----------------|--------|-------------|-------|------------|--------------------------------------|-------------|
| Συμφωνώ | 84,8 | 83,5 | 91,8 | 93,8 | 95,5 | 88,8 | 92,4 | 86,1 | 80,6 |
| Διαφωνώ | 15,2 | 15,3 | 7,6 | 5,1 | 4,5 | 11,2 | 7,6 | 13,5 | 19,4 |
| Δ.Ξ. / Δ.Α. | 0 | 1,1 | 0,5 | 1,1 | 0 | 0 | 0 | 0,4 | 0 |

| | ΔΕΝ ΤΑ ΒΓΑΖΩ ΠΕΡΑ | ΜΕ ΜΕΓΑΛΕΣ ΔΥΣΚΟΛΙΕΣ | ΔΕΝ ΜΟΥ ΜΕΝΟΥΝ ΠΟΛΛΑ ΣΤΗΝ ΑΚΡΗ | ΑΝΕΤΟΣ ΟΙΚΟΝΟΜΙΚΑ |
|-------------|-------------------|----------------------|--------------------------------|-------------------|
| Συμφωνώ | 87,7 | 88,6 | 94,6 | 91,1 |
| Διαφωνώ | 11,1 | 10,5 | 5,2 | 8,9 |
| Δ.Ξ. / Δ.Α. | 1,2 | 0,9 | 0,2 | 0 |

| | Δημοψήφισμα/Όχι | Δημοψήφισμα/Ναι |
|-------------|-----------------|-----------------|
| Συμφωνώ | 89,5 | 94 |
| Διαφωνώ | 10 | 5,1 |
| Δ.Ξ. / Δ.Α. | 0,5 | 0,9 |

Πίνακας Β11.2: Οι ξένες επενδύσεις φέρουν νέες τεχνολογίες στην Ελλάδα

| | ΣΥΝΟΛΟ | ΑΝΔΡΑΣ | ΓΥΝΑΙΚΑ | 17-24 | 25-39 | 40-54 | 55-64 | 65 + | Α' ΒΑΘΜΙΑ | Β' ΒΑΘΜΙΑ | Γ' ΒΑΘΜΙΑ | ΜΕΤΑΠΤ. / ΔΙΔΑΚΤ. |
|-------------|--------|--------|---------|-------|-------|-------|-------|------|-----------|-----------|-----------|-------------------|
| Συμφωνώ | 87,4 | 89,5 | 85,5 | 93 | 85,2 | 87,7 | 84,3 | 90,1 | 80,6 | 87,1 | 88,1 | 92,1 |
| Διαφωνώ | 10,7 | 9,5 | 11,9 | 7 | 13,3 | 10,3 | 15 | 5,7 | 15,6 | 11,3 | 10,1 | 7 |
| Δ.Ξ. / Δ.Α. | 1,8 | 0,9 | 2,6 | 0 | 1,5 | 2 | 0,7 | 4,2 | 3,9 | 1,6 | 1,8 | 0,9 |

| | < 500 € | 501 - 1.000 € | 1.001 - 1.500 € | 1.501 - 2.000 € | 2.001 - 3.000 € | > 3.001 € | Δ.Α. |
|-------------|---------|---------------|-----------------|-----------------|-----------------|-----------|------|
| Συμφωνώ | 85,6 | 85,4 | 92,5 | 92,9 | 91 | 90,4 | 86,1 |
| Διαφωνώ | 12,7 | 12,7 | 5,6 | 5,8 | 6,2 | 9,6 | 12,2 |
| Δ.Ξ. / Δ.Α. | 1,8 | 1,9 | 2 | 1,2 | 2,9 | 0 | 1,7 |

| | ΔΗΜΟΣΙΟΣ ΥΠΑΛΛ. | ΙΔΙΩΤΙΚΟΣ ΥΠΑΛΛ. | Ε.Ε.Τ. | Ε.Ε.Ε. | ΕΠΙΚΕΙΡ. | ΑΓΡΟΤΗΣ / ΚΤΗΝΟΤΡ. | ΦΟΙΤΗΤΗΣ / ΣΠΟΥΔΑΣΤ. / ΜΑΘΗΤ. | ΟΙΚΙΑΚΑ | ΣΥΝΤΑΞΙΟΥΧΟΣ | ΑΝΕΡΓΟΣ |
|-------------|-----------------|------------------|--------|--------|----------|--------------------|-------------------------------|---------|--------------|---------|
| Συμφωνώ | 82,7 | 88 | 89,2 | 88,3 | 80,3 | 81,7 | 91 | 84,4 | 88,5 | 87,4 |
| Διαφωνώ | 15,3 | 11 | 8,4 | 8,9 | 15 | 18,3 | 9 | 11,4 | 9,4 | 11 |
| Δ.Ξ. / Δ.Α. | 2 | 1 | 2,4 | 2,8 | 4,7 | 0 | 0 | 4,2 | 2,1 | 1,5 |

| | ΑΝΩΤΕΡΗ > ΜΕΣΙΑ | ΜΕΣΙΑ ΤΑΞΗ | ΚΑΤΩΤΕΡΗ > ΜΕΣΙΑ | ΑΤΤΙΚΗ | ΜΑΚΕΔΟΝΙΑ | ΘΡΑΚΗ | ΗΠΕΙΡΟΣ | ΣΤ. ΕΛΛΑΔΑ & ΕΥΒΟΙΑ | ΠΕΛ / ΝΗΣΟΣ | ΚΡΗΤΗ | ΑΙΓΑΙΟ | ΙΟΝΙΟ | ΘΕΣΣΑΛΙΑ |
|-------------|-----------------|------------|------------------|--------|-----------|-------|---------|---------------------|-------------|-------|--------|-------|----------|
| Συμφωνώ | 93,6 | 89,3 | 83,7 | 90,1 | 85,2 | 89,9 | 89,8 | 87,2 | 89,9 | 83 | 79,4 | 78 | 87,5 |
| Διαφωνώ | 4,7 | 9,1 | 14,5 | 8,2 | 13,5 | 7,9 | 10,2 | 12,8 | 7,9 | 11,3 | 16,9 | 18,4 | 11,3 |
| Δ.Ξ. / Δ.Α. | 1,6 | 1,7 | 1,7 | 1,7 | 1,4 | 2,2 | 0 | 0 | 2,2 | 5,7 | 3,7 | 3,5 | 1,1 |

| | ΣΥΡΙΖΑ | ΝΔ | Χρυσή Αυγή | ΠΑΙΣΟΚ - Δημοκρατική Συμπράταση | ΚΚΕ | Το Ποτάμι | Ανεξάρτητοι Έλληνες | Ένωση Κεντρώων |
|-------------|--------|------|------------|---------------------------------|------|-----------|---------------------|----------------|
| Συμφωνώ | 88,6 | 89,1 | 80,1 | 90,5 | 84,2 | 91,4 | 83,9 | 96,6 |
| Διαφωνώ | 9 | 8,7 | 17,1 | 8,1 | 15,8 | 5,8 | 16,1 | 3,4 |
| Δ.Ξ. / Δ.Α. | 2,3 | 2,2 | 2,8 | 1,3 | 0 | 2,8 | 0 | 0 |

| | Άκρα αριστερά | Αριστερά | Κεντροαριστερά | Κέντρο | Κεντροδεξιά | Δεξιά | Άκρα δεξιά | Δεν με εκφράζει ο άξονας (αυθόρμητα) | Δ.Ξ. / Δ.Α. |
|-------------|---------------|----------|----------------|--------|-------------|-------|------------|--------------------------------------|-------------|
| Συμφωνώ | 94,4 | 82,3 | 91,3 | 84,9 | 93,3 | 85,4 | 89,1 | 86,9 | 79,7 |
| Διαφωνώ | 5,6 | 17,7 | 5,8 | 12,6 | 6,7 | 12,4 | 7,6 | 11,4 | 17,5 |
| Δ.Ξ. / Δ.Α. | 0 | 0 | 2,9 | 2,5 | 0 | 2,1 | 3,3 | 1,7 | 2,8 |

| | ΔΕΝ ΤΑ ΒΓΑΖΩ ΠΕΡΑ | ΜΕ ΜΕΓΑΛΕΣ ΔΥΣΚΟΛΙΕΣ | ΔΕΝ ΜΟΥ ΜΕΝΟΥΝ ΠΟΛΛΑ ΣΤΗΝ ΑΚΡΗ | ΑΝΕΤΟΣ ΟΙΚΟΝΟΜΙΚΑ |
|-------------|-------------------|----------------------|--------------------------------|-------------------|
| Συμφωνώ | 85,7 | 84,1 | 91,6 | 86,5 |
| Διαφωνώ | 12,1 | 14 | 6,8 | 10,4 |
| Δ.Ξ. / Δ.Α. | 2,2 | 1,9 | 1,5 | 3,1 |

| | Δημοψήφισμα/Όχι | Δημοψήφισμα/Ναι |
|-------------|-----------------|-----------------|
| Συμφωνώ | 85,4 | 91,5 |
| Διαφωνώ | 12,6 | 7 |
| Δ.Ξ. / Δ.Α. | 2 | 1,5 |

Πίνακας Β11.3: Οι ξένες επενδύσεις καταπατούν την εθνική κυριαρχία

| | ΣΥΝΟΛΟ | ΑΝΔΡΑΣ | | ΗΛΙΚΙΑ | | | | | Α' ΒΑΘΜΙΑ | Β' ΒΑΘΜΙΑ | Γ' ΒΑΘΜΙΑ | ΜΕΤΑΠΤ. / ΔΙΔΑΚΤ. |
|-------------|--------|---------|-------|--------|-------|-------|------|------|-----------|-----------|-----------|-------------------|
| | | ΓΥΝΑΙΚΑ | 17-24 | 25-39 | 40-54 | 55-64 | 65 + | | | | | |
| Συμφωνώ | 35,6 | 29,2 | 41,8 | 39,7 | 42,5 | 30 | 35,1 | 33,2 | 55,2 | 39,5 | 32,4 | 14,7 |
| Διαφωνώ | 61,9 | 69,2 | 55 | 59,3 | 56,3 | 68,3 | 60,6 | 62,4 | 40,1 | 58,2 | 65,4 | 83,4 |
| Δ.Ξ. / Δ.Α. | 2,4 | 1,7 | 3,2 | 0,9 | 1,1 | 1,7 | 4,3 | 4,4 | 4,8 | 2,4 | 2,2 | 1,9 |

| | ΕΠΙΧΕΙΡΗΣΙΑΚΑ ΜΕΓΕΘΗ | | | | | | Δ.Α. |
|-------------|----------------------|---------------|-----------------|-----------------|-----------------|-----------|------|
| | < 500 € | 501 - 1.000 € | 1.001 - 1.500 € | 1.501 - 2.000 € | 2.001 - 3.000 € | > 3.001 € | |
| Συμφωνώ | 45,8 | 37,8 | 22 | 23,2 | 18,1 | 9,9 | 41,1 |
| Διαφωνώ | 51,5 | 59,3 | 77,1 | 72,8 | 81,9 | 90,1 | 56,1 |
| Δ.Ξ. / Δ.Α. | 2,7 | 2,9 | 0,9 | 4 | 0 | 0 | 2,8 |

| | ΔΗΜΟΣΙΟΣ ΥΠΑΛΛ. | ΙΔΙΩΤΙΚΟΣ ΥΠΑΛΛ. | Ε.Ε.Τ. | Ε.Ε.Ε. | ΕΠΙΧΕΙΡ. | ΑΓΡΟΤΗΣ / ΚΤΗΝΟΤΡ. | ΦΟΙΤΗΤΗΣ / ΣΠΟΥΔΑΣΤ. / ΜΑΘΗΤ. | ΟΙΚΙΑΚΑ | ΣΥΝΤΑΞΙΟΥΧΟΣ | ΑΝΕΡΓΟΣ |
|-------------|-----------------|------------------|--------|--------|----------|--------------------|-------------------------------|---------|--------------|---------|
| | Συμφωνώ | 29,1 | 36,3 | 30,7 | 20,1 | 29,7 | 59,5 | 34,3 | 44,9 | 33,6 |
| Διαφωνώ | 68,9 | 61,4 | 68,6 | 69,8 | 66 | 29,4 | 65,7 | 52,7 | 63,9 | 54 |
| Δ.Ξ. / Δ.Α. | 2 | 2,4 | 0,7 | 10,1 | 4,4 | 11,1 | 0 | 2,5 | 2,5 | 1,5 |

| | ΑΝΩΤΕΡΗ > ΜΕΣΙΑ | ΜΕΣΙΑ ΤΑΞΗ | ΚΑΤΩΤΕΡΗ > ΜΕΣΙΑ | ΑΤΤΙΚΗ | ΜΑΚΕΔΟΝΙΑ | ΘΡΑΚΗ | ΗΠΕΙΡΟΣ | ΣΤ. ΕΛΛΑΔΑ & ΕΥΒΟΙΑ | ΠΕΛ/ ΝΗΣΟΣ | ΚΡΗΤΗ | ΑΙΓΑΙΟ | ΙΟΝΙΟ | ΘΕΣΣΑΛΙΑ |
|-------------|-----------------|------------|------------------|--------|-----------|-------|---------|---------------------|------------|-------|--------|-------|----------|
| | Συμφωνώ | 26,9 | 33 | 41,3 | 32,1 | 31,9 | 27,7 | 44,8 | 45,9 | 35,3 | 46,7 | 44,7 | 32,1 |
| Διαφωνώ | 73,1 | 65,1 | 55,9 | 66,2 | 64,6 | 70,1 | 55,2 | 52,3 | 61,8 | 51,8 | 51,7 | 64,5 | 56,2 |
| Δ.Ξ. / Δ.Α. | 0 | 1,9 | 2,9 | 1,7 | 3,5 | 2,2 | 0 | 1,9 | 2,8 | 1,4 | 3,6 | 3,3 | 3,5 |

| | ΣΥΡΙΖΑ | ΝΔ | Χρυσή Αυγή | ΠΑΣΟΚ - Δημοκρατική Συμπαράταξη | ΚΚΕ | Το Ποτάμι | Ανεξάρτητοι Έλληνες | Ένωση Κεντρώων |
|-------------|---------|------|------------|---------------------------------|------|-----------|---------------------|----------------|
| | Συμφωνώ | 38,3 | 25,9 | 54,5 | 24,4 | 54 | 12,9 | 27,7 |
| Διαφωνώ | 60 | 70,4 | 45,5 | 72,8 | 46 | 87,1 | 72,3 | 75,4 |
| Δ.Ξ. / Δ.Α. | 1,7 | 3,6 | 0 | 2,8 | 0 | 0 | 0 | 0 |

| | Άκρα αριστερά | Αριστερά | Κεντροαριστερά | Κέντρο | Κεντροδεξιά | Δεξιά | Άκρα δεξιά | Δεν με εκφράζει ο άξονας (αυθόρμητα) | Δ.Ξ. / Δ.Α. |
|-------------|---------------|----------|----------------|--------|-------------|-------|------------|--------------------------------------|-------------|
| | Συμφωνώ | 68,9 | 52,8 | 26,2 | 28,9 | 23,3 | 47,5 | 21,1 | 53,5 |
| Διαφωνώ | 27,3 | 47,2 | 71,9 | 69,2 | 73,6 | 52,5 | 78,9 | 42,1 | 43 |
| Δ.Ξ. / Δ.Α. | 3,8 | 0 | 1,9 | 1,9 | 3,1 | 0 | 0 | 4,4 | 7,5 |

| | ΔΕΝ ΤΑ ΒΓΑΖΩ ΠΕΡΑ | ΜΕ ΜΕΓΑΛΕΣ ΔΥΣΚΟΛΙΕΣ | ΔΕΝ ΜΟΥ ΜΕΝΟΥΝ ΠΟΛΛΑ ΣΤΗΝ ΑΚΡΗ | ΑΝΕΤΟΣ ΟΙΚΟΝΟΜΙΚΑ |
|-------------|-------------------|----------------------|--------------------------------|-------------------|
| | Συμφωνώ | 45 | 40 | 29,6 |
| Διαφωνώ | 51,4 | 57,1 | 68,9 | 66,9 |
| Δ.Ξ. / Δ.Α. | 3,6 | 2,8 | 1,6 | 1,4 |

| | Δημοψήφισμα/Όχι | Δημοψήφισμα/Ναι |
|-------------|-----------------|-----------------|
| | Συμφωνώ | 38,9 |
| Διαφωνώ | 59 | 74,6 |
| Δ.Ξ. / Δ.Α. | 2,1 | 1,8 |

ΤΙ ΠΙΣΤΕΥΟΥΝ ΟΙ ΕΛΛΗΝΕΣ
ΙΑΝΟΥΑΡΙΟΣ - ΦΕΒΡΟΥΑΡΙΟΣ 2018

Πίνακας Β11.4: Οι ξένες επενδύσεις δεν σέβονται τα εργασιακά δικαιώματα

| | ΣΥΝΟΛΟ | ΑΝΔΡΑΣ | | ΗΛΙΚΙΑ | | | | | Α' ΒΑΘΜΙΑ | Β' ΒΑΘΜΙΑ | Γ' ΒΑΘΜΙΑ | ΜΕΤΑΠΤ. / ΔΙΔΑΚΤ. |
|-------------|--------|---------|-------|--------|-------|-------|------|------|-----------|-----------|-----------|-------------------|
| | | ΓΥΝΑΙΚΑ | 17-24 | 25-39 | 40-54 | 55-64 | 65 + | | | | | |
| Συμφωνώ | 37,5 | 38,1 | 36,9 | 38 | 42,1 | 33,8 | 37,5 | 36,9 | 38,8 | 39,9 | 37,5 | 22,7 |
| Διαφωνώ | 55,6 | 57,7 | 53,6 | 59,2 | 53 | 60,2 | 53,3 | 51,9 | 48 | 53,2 | 56,7 | 69,7 |
| Δ.Ξ. / Δ.Α. | 6,9 | 4,2 | 9,5 | 2,8 | 4,9 | 6 | 9,2 | 11,2 | 13,2 | 6,9 | 5,7 | 7,6 |

| | ΕΠΙΧΕΙΡΗΣΙΑΚΑ ΜΕΓΕΘΗ | | | | | | Δ.Α. |
|-------------|----------------------|---------------|-----------------|-----------------|-----------------|-----------|------|
| | < 500 € | 501 - 1.000 € | 1.001 - 1.500 € | 1.501 - 2.000 € | 2.001 - 3.000 € | > 3.001 € | |
| Συμφωνώ | 34,8 | 40,8 | 34,3 | 37,1 | 22 | 9,9 | 41 |
| Διαφωνώ | 55,1 | 53,7 | 61,4 | 55,6 | 67,1 | 90,1 | 50,5 |
| Δ.Ξ. / Δ.Α. | 10,1 | 5,5 | 4,3 | 7,2 | 11 | 0 | 8,5 |

| | ΔΗΜΟΣΙΟΣ ΥΠΑΛΛ. | ΙΔΙΩΤΙΚΟΣ ΥΠΑΛΛ. | Ε.Ε.Τ. | Ε.Ε.Ε. | ΕΠΙΧΕΙΡ. | ΑΓΡΟΤΗΣ / ΚΤΗΝΟΤΡ. | ΦΟΙΤΗΤΗΣ / ΣΠΟΥΔΑΣΤ. / ΜΑΘΗΤ. | ΟΙΚΙΑΚΑ | ΣΥΝΤΑΞΙΟΥΧΟΣ | ΑΝΕΡΓΟΣ |
|-------------|-----------------|------------------|--------|--------|----------|--------------------|-------------------------------|---------|--------------|---------|
| | Συμφωνώ | 37,7 | 41,3 | 31,6 | 27,1 | 18,7 | 59,4 | 37 | 35,6 | 38 |
| Διαφωνώ | 57,7 | 52,3 | 63 | 64,6 | 72,2 | 36,5 | 60,1 | 53,4 | 53,3 | 52,7 |
| Δ.Ξ. / Δ.Α. | 4,6 | 6,4 | 5,4 | 8,3 | 9,1 | 4,1 | 3 | 11 | 8,7 | 8,5 |

| | ΑΝΩΤΕΡΗ > ΜΕΣΙΑ | ΜΕΣΙΑ ΤΑΞΗ | ΚΑΤΩΤΕΡΗ > ΜΕΣΙΑ | ΑΤΤΙΚΗ | ΜΑΚΕΔΟΝΙΑ | ΘΡΑΚΗ | ΗΠΕΙΡΟΣ | ΣΤ. ΕΛΛΑΔΑ & ΕΥΒΟΙΑ | ΠΕΛ/ ΝΗΣΟΣ | ΚΡΗΤΗ | ΑΙΓΑΙΟ | ΙΟΝΙΟ | ΘΕΣΣΑΛΙΑ |
|-------------|-----------------|------------|------------------|--------|-----------|-------|---------|---------------------|------------|-------|--------|-------|----------|
| | Συμφωνώ | 24,5 | 35,6 | 41 | 34,7 | 39,1 | 25 | 33,4 | 42,8 | 39,7 | 44,1 | 37,2 | 34,6 |
| Διαφωνώ | 65,8 | 58,5 | 50,6 | 57,4 | 55,1 | 70,7 | 59,6 | 50,3 | 50,7 | 52,1 | 59,6 | 61,3 | 50,8 |
| Δ.Ξ. / Δ.Α. | 9,6 | 5,8 | 8,4 | 7,9 | 5,8 | 4,4 | 7 | 6,9 | 9,6 | 3,8 | 3,2 | 4,1 | 8,8 |

| | ΣΥΡΙΖΑ | ΝΔ | Χρυσή Αυγή | ΠΑΣΟΚ - Δημοκρατική Συμπαράταξη | ΚΚΕ | Το Ποτάμι | Ανεξάρτητοι Έλληνες | Ένωση Κεντρώων |
|-------------|---------|------|------------|---------------------------------|------|-----------|---------------------|----------------|
| | Συμφωνώ | 37,7 | 27,6 | 40,8 | 35,6 | 53,4 | 23,4 | 17 |
| Διαφωνώ | 53,1 | 64,6 | 56,1 | 61,6 | 41,7 | 76,6 | 83 | 69,9 |
| Δ.Ξ. / Δ.Α. | 9,2 | 7,8 | 3,2 | 2,8 | 4,9 | 0 | 0 | 0 |

| | Άκρα αριστερά | Αριστερά | Κεντροαριστερά | Κέντρο | Κεντροδεξιά | Δεξιά | Άκρα δεξιά | Δεν με εκφράζει ο άξονας (αυθόρμητα) | Δ.Ξ. / Δ.Α. |
|-------------|---------------|----------|----------------|--------|-------------|-------|------------|--------------------------------------|-------------|
| | Συμφωνώ | 57,5 | 59,2 | 36,3 | 32,9 | 30,9 | 33,7 | 21,9 | 43,7 |
| Διαφωνώ | 33 | 37,1 | 57,7 | 59 | 64,2 | 57 | 70,7 | 49,2 | 31,5 |
| Δ.Ξ. / Δ.Α. | 9,4 | 3,7 | 6 | 8,2 | 4,9 | 9,3 | 7,4 | 7,1 | 5,9 |

| | ΔΕΝ ΤΑ ΒΓΑΖΩ ΠΕΡΑ | ΜΕ ΜΕΓΑΛΕΣ ΔΥΣΚΟΛΙΕΣ | ΔΕΝ ΜΟΥ ΜΕΝΟΥΝ ΠΟΛΛΑ ΣΤΗΝ ΑΚΡΗ | ΑΝΕΤΟΣ ΟΙΚΟΝΟΜΙΚΑ |
|-------------|-------------------|----------------------|--------------------------------|-------------------|
| | Συμφωνώ | 46 | 38,6 | 35,9 |
| Διαφωνώ | 46,1 | 54,1 | 58 | 66 |
| Δ.Ξ. / Δ.Α. | 7,9 | 7,3 | 6,1 | 7,9 |

| | Δημοψήφισμα/Όχι | Δημοψήφισμα/Ναι |
|-------------|-----------------|-----------------|
| | Συμφωνώ | 44,6 |
| Διαφωνώ | 49,3 | 69,7 |
| Δ.Ξ. / Δ.Α. | 6,1 | 5,6 |

Πίνακας Β11.5: Οι ξένες επενδύσεις απειλούν την ύπαρξη των ελληνικών επιχειρήσεων

| ΣΥΝΟΛΟ | ΑΝΔΡΑΣ | ΓΥΝΑΙΚΑ | 17-24 | 25-39 | 40-54 | 55-64 | 65 + | Α' ΒΑΘΜΙΑ | Β' ΒΑΘΜΙΑ | Γ' ΒΑΘΜΙΑ | ΜΕΤΑΠΤ. / ΔΙΔΑΚΤ. |
|-------------|--------|---------|-------|-------|-------|-------|------|-----------|-----------|-----------|-------------------|
| Συμφωνώ | 45,9 | 39,5 | 58,7 | 55 | 41,9 | 41,7 | 36,2 | 48,1 | 50,5 | 43,9 | 30,6 |
| Διαφωνώ | 52,3 | 58,2 | 40,4 | 43,9 | 57,4 | 55 | 60,1 | 47,7 | 47,7 | 54,4 | 68,4 |
| Δ.Ξ. / Δ.Α. | 1,8 | 2,2 | 0,9 | 1,2 | 0,7 | 3,3 | 3,7 | 4,2 | 1,8 | 1,6 | 1 |

| | < 500 € | 501 - 1.000 € | 1.001 - 1.500 € | 1.501 - 2.000 € | 2.001 - 3.000 € | > 3.001 € | Δ.Α. |
|-------------|---------|---------------|-----------------|-----------------|-----------------|-----------|------|
| Συμφωνώ | 56,9 | 44 | 37,4 | 35,5 | 32,2 | 24,5 | 52 |
| Διαφωνώ | 43,1 | 53,5 | 61,8 | 61,7 | 67,8 | 75,5 | 44,1 |
| Δ.Ξ. / Δ.Α. | 0 | 2,5 | 0,8 | 2,8 | 0 | 0 | 4 |

| | ΔΗΜΟΣΙΟΣ ΥΠΑΛΛ. | ΙΔΙΩΤΙΚΟΣ ΥΠΑΛΛ. | Ε.Ε.Τ. | Ε.Ε.Ε. | ΕΠΙΚΕΙΡ. | ΑΓΡΟΤΗΣ / ΚΤΗΝΟΤΡ. | ΦΟΙΤΗΤΗΣ / ΣΠΟΥΔΑΣΤ. / ΜΑΘΗΤ. | ΟΙΚΙΑΚΑ | ΣΥΝΤΑΞΙΟΥΧΟΣ | ΑΝΕΡΓΟΣ |
|-------------|-----------------|------------------|--------|--------|----------|--------------------|-------------------------------|---------|--------------|---------|
| Συμφωνώ | 44,7 | 50,6 | 40,2 | 25 | 46,5 | 67 | 54,9 | 50,7 | 36,8 | 52,6 |
| Διαφωνώ | 53,3 | 48,5 | 59 | 75 | 53,5 | 33 | 43,7 | 45,1 | 60,1 | 45,4 |
| Δ.Ξ. / Δ.Α. | 2 | 0,9 | 0,8 | 0 | 0 | 0 | 1,4 | 4,2 | 3,2 | 2 |

| | ΑΝΩΤΕΡΗ > ΜΕΣΙΑΙ | ΜΕΣΙΑΙΑ ΤΑΞΗ | ΚΑΤΩΤΕΡΗ > ΜΕΣΙΑΙ | ΑΤΤΙΚΗ | ΜΑΚΕΔΟΝΙΑ | ΘΡΑΚΗ | ΗΠΕΙΡΟΣ | ΣΤ. ΕΛΛΑΔΑ & ΕΥΒΟΙΑ | ΠΕΛ/ ΝΗΣΟΣ | ΚΡΗΤΗ | ΑΙΓΑΙΟ | ΙΟΝΙΟ | ΘΕΣΣΑΛΙΑ |
|-------------|------------------|--------------|-------------------|--------|-----------|-------|---------|---------------------|------------|-------|--------|-------|----------|
| Συμφωνώ | 34 | 45,8 | 47,8 | 40,7 | 46 | 60,5 | 42,6 | 53,6 | 48,5 | 57,4 | 55 | 39,3 | 40 |
| Διαφωνώ | 66 | 52,5 | 50 | 57,6 | 52,1 | 39,5 | 54,9 | 46,4 | 49,9 | 41,5 | 43,6 | 57,1 | 54,2 |
| Δ.Ξ. / Δ.Α. | 0 | 1,7 | 2,3 | 1,6 | 1,9 | 0 | 2,5 | 0 | 1,7 | 1,2 | 1,4 | 3,6 | 5,8 |

| | ΣΥΡΙΖΑ | ΝΔ | Χρυσή Αυγή | ΠΑΣΟΚ - Δημοκρατική Συμπράταξη | ΚΚΕ | Το Ποτάμι | Ανεξάρτητοι Έλληνες | Ένωση Κεντρώων |
|-------------|--------|------|------------|--------------------------------|-----|-----------|---------------------|----------------|
| Συμφωνώ | 47,4 | 38 | 55 | 33 | 58 | 29,1 | 42,8 | 37,5 |
| Διαφωνώ | 52,3 | 60,5 | 45 | 61,6 | 42 | 70,9 | 57,2 | 62,5 |
| Δ.Ξ. / Δ.Α. | 0,3 | 1,5 | 0 | 5,4 | 0 | 0 | 0 | 0 |

| | Άκρα αριστερά | Αριστερά | Κεντροαριστερά | Κέντρο | Κεντροδεξιά | Δεξιά | Άκρα δεξιά | Δεν με εκφράζει ο άξονας (αυθόρμητα) | Δ.Ξ. / Δ.Α. |
|-------------|---------------|----------|----------------|--------|-------------|-------|------------|--------------------------------------|-------------|
| Συμφωνώ | 48,8 | 52,7 | 41,5 | 41,8 | 42,6 | 47 | 38,2 | 56 | 58,4 |
| Διαφωνώ | 51,2 | 47,3 | 57,2 | 55,3 | 57 | 50,6 | 61,8 | 41,3 | 41,6 |
| Δ.Ξ. / Δ.Α. | 0 | 0 | 1,3 | 2,9 | 0,5 | 2,3 | 0 | 2,7 | 0 |

| | ΔΕΝ ΤΑ ΒΓΑΖΩ ΠΕΡΑ | ΜΕ ΜΕΓΑΛΕΣ ΔΥΣΚΟΛΙΕΣ | ΔΕΝ ΜΟΥ ΜΕΝΟΥΝ ΠΟΛΛΑ ΣΤΗΝ ΑΚΡΗ | ΑΝΕΤΟΣ ΟΙΚΟΝΟΜΙΚΑ |
|-------------|-------------------|----------------------|--------------------------------|-------------------|
| Συμφωνώ | 52,5 | 49,5 | 42,3 | 35,5 |
| Διαφωνώ | 45,2 | 47,8 | 56,6 | 64,5 |
| Δ.Ξ. / Δ.Α. | 2,3 | 2,7 | 1 | 0 |

| | Δημοψήφισμα/Όχι | Δημοψήφισμα/Ναι |
|-------------|-----------------|-----------------|
| Συμφωνώ | 46,5 | 38,2 |
| Διαφωνώ | 52,4 | 60 |
| Δ.Ξ. / Δ.Α. | 1,1 | 1,9 |

Πίνακας Β11.6: Η χαμηλότερη φορολογία θα βοηθήσει ώστε να έρθουν ξένες επενδύσεις στην Ελλάδα

| ΣΥΝΟΛΟ | ΑΝΔΡΑΣ | ΓΥΝΑΙΚΑ | 17-24 | 25-39 | 40-54 | 55-64 | 65 + | Α' ΒΑΘΜΙΑ | Β' ΒΑΘΜΙΑ | Γ' ΒΑΘΜΙΑ | ΜΕΤΑΠΤ. / ΔΙΔΑΚΤ. | |
|-------------|--------|---------|-------|-------|-------|-------|------|-----------|-----------|-----------|-------------------|------|
| Συμφωνώ | 85,6 | 90,3 | 81 | 77,2 | 80,6 | 89 | 84,1 | 93,4 | 91,4 | 85,7 | 85,5 | 79,5 |
| Διαφωνώ | 13 | 9,5 | 16,3 | 21,9 | 17,9 | 10,1 | 13,7 | 4,9 | 5,8 | 12,5 | 13,5 | 20,5 |
| Δ.Ξ. / Δ.Α. | 1,4 | 0,2 | 2,6 | 0,9 | 1,5 | 0,9 | 2,2 | 1,7 | 2,8 | 1,9 | 1 | 0 |

| | < 500 € | 501 - 1.000 € | 1.001 - 1.500 € | 1.501 - 2.000 € | 2.001 - 3.000 € | > 3.001 € | Δ.Α. |
|-------------|---------|---------------|-----------------|-----------------|-----------------|-----------|------|
| Συμφωνώ | 80,6 | 86,9 | 88,9 | 87,1 | 93,2 | 100 | 82,7 |
| Διαφωνώ | 17,2 | 11,4 | 10,7 | 12,9 | 6,8 | 0 | 15,5 |
| Δ.Ξ. / Δ.Α. | 2,2 | 1,7 | 0,4 | 0 | 0 | 0 | 1,8 |

| | ΔΗΜΟΣΙΟΣ ΥΠΑΛΛ. | ΙΔΙΩΤΙΚΟΣ ΥΠΑΛΛ. | Ε.Ε.Τ. | Ε.Ε.Ε. | ΕΠΙΚΕΙΡ. | ΑΓΡΟΤΗΣ / ΚΤΗΝΟΤΡ. | ΦΟΙΤΗΤΗΣ / ΣΠΟΥΔΑΣΤ. / ΜΑΘΗΤ. | ΟΙΚΙΑΚΑ | ΣΥΝΤΑΞΙΟΥΧΟΣ | ΑΝΕΡΓΟΣ |
|-------------|-----------------|------------------|--------|--------|----------|--------------------|-------------------------------|---------|--------------|---------|
| Συμφωνώ | 82,7 | 85,7 | 85,6 | 81,4 | 95,9 | 88,5 | 78,8 | 86,9 | 91,2 | 81,8 |
| Διαφωνώ | 16,5 | 12,2 | 13,8 | 16,7 | 4,1 | 11,5 | 21,2 | 8,9 | 7,7 | 17,2 |
| Δ.Ξ. / Δ.Α. | 0,8 | 2,1 | 0,7 | 1,8 | 0 | 0 | 0 | 4,1 | 1 | 1 |

| | ΑΝΩΤΕΡΗ > ΜΕΣΙΑΙ | ΜΕΣΙΑΙΑ ΤΑΞΗ | ΚΑΤΩΤΕΡΗ > ΜΕΣΙΑΙ | ΑΤΤΙΚΗ | ΜΑΚΕΔΟΝΙΑ | ΘΡΑΚΗ | ΗΠΕΙΡΟΣ | ΣΤ. ΕΛΛΑΔΑ & ΕΥΒΟΙΑ | ΠΕΛ/ ΝΗΣΟΣ | ΚΡΗΤΗ | ΑΙΓΑΙΟ | ΙΟΝΙΟ | ΘΕΣΣΑΛΙΑ |
|-------------|------------------|--------------|-------------------|--------|-----------|-------|---------|---------------------|------------|-------|--------|-------|----------|
| Συμφωνώ | 89,3 | 85,9 | 84,5 | 83,8 | 87,7 | 94,5 | 81,3 | 88,8 | 86,6 | 82,8 | 83,7 | 80,4 | 85,1 |
| Διαφωνώ | 9,4 | 13 | 13,4 | 14,7 | 10,9 | 3,3 | 15,9 | 10,2 | 11,8 | 17,2 | 16,3 | 19,6 | 11,6 |
| Δ.Ξ. / Δ.Α. | 1,3 | 1,1 | 2,1 | 1,5 | 1,4 | 2,2 | 2,8 | 1 | 1,5 | 0 | 0 | 0 | 3,2 |

| | ΣΥΡΙΖΑ | ΝΔ | Χρυσή Αυγή | ΠΑΣΟΚ - Δημοκρατική Συμπράταξη | ΚΚΕ | Το Ποτάμι | Ανεξάρτητοι Έλληνες | Ένωση Κεντρώων |
|-------------|--------|------|------------|--------------------------------|------|-----------|---------------------|----------------|
| Συμφωνώ | 81,2 | 94,5 | 89,9 | 91,5 | 74,1 | 90,6 | 95,4 | 85,5 |
| Διαφωνώ | 16,2 | 4,9 | 10,1 | 7 | 23,6 | 6,6 | 4,6 | 14,5 |
| Δ.Ξ. / Δ.Α. | 2,6 | 0,6 | 0 | 1,5 | 2,3 | 2,8 | 0 | 0 |

| | Άκρα αριστερά | Αριστερά | Κεντροαριστερά | Κέντρο | Κεντροδεξιά | Δεξιά | Άκρα δεξιά | Δεν με εκφράζει ο άξονας (αυθόρμητα) | Δ.Ξ. / Δ.Α. |
|-------------|---------------|----------|----------------|--------|-------------|-------|------------|--------------------------------------|-------------|
| Συμφωνώ | 77 | 68,2 | 84,5 | 87,4 | 90,7 | 89 | 93,5 | 81,5 | 88,4 |
| Διαφωνώ | 23 | 29,1 | 14,8 | 10,7 | 9,3 | 9,1 | 6,5 | 15,9 | 11,6 |
| Δ.Ξ. / Δ.Α. | 0 | 2,7 | 0,7 | 1,8 | 0 | 1,8 | 0 | 2,6 | 0 |

| | ΔΕΝ ΤΑ ΒΓΑΖΩ ΠΕΡΑ | ΜΕ ΜΕΓΑΛΕΣ ΔΥΣΚΟΛΙΕΣ | ΔΕΝ ΜΟΥ ΜΕΝΟΥΝ ΠΟΛΛΑ ΣΤΗΝ ΑΚΡΗ | ΑΝΕΤΟΣ ΟΙΚΟΝΟΜΙΚΑ |
|-------------|-------------------|----------------------|--------------------------------|-------------------|
| Συμφωνώ | 87,5 | 85,7 | 85 | 85,1 |
| Διαφωνώ | 10,3 | 12,2 | 14,3 | 14,9 |
| Δ.Ξ. / Δ.Α. | 2,2 | 2,1 | 0,7 | 0 |

| | Δημοψήφισμα/Όχι | Δημοψήφισμα/Ναι |
|-------------|-----------------|-----------------|
| Συμφωνώ | 84,9 | 92,2 |
| Διαφωνώ | 13,7 | 6,9 |
| Δ.Ξ. / Δ.Α. | 1,3 | 1 |

Πίνακας Β11.7: Οι γειτονικές μας χώρες έχουν κάνει περισσότερα πράγματα για να προσελκύσουν ξένες επενδύσεις

| | ΣΥΝΟΛΟ | ΑΝΔΡΑΣ | ΓΥΝΑΙΚΑ | 17-24 | 25-39 | 40-54 | 55-64 | 65 + | Α' ΒΑΘΜΙΑ | Β' ΒΑΘΜΙΑ | Γ' ΒΑΘΜΙΑ | ΜΕΤΑΠΤ. / ΔΙΔΑΚΤ. |
|-------------|--------|--------|---------|-------|-------|-------|-------|------|-----------|-----------|-----------|-------------------|
| Συμφωνώ | 78,7 | 79,9 | 77,6 | 68,3 | 73,7 | 82,2 | 80,9 | 84,1 | 84,4 | 79,3 | 77,7 | 75,8 |
| Διαφωνώ | 14,8 | 15,2 | 14,3 | 24,9 | 18,8 | 12,2 | 12,2 | 10 | 9,9 | 14,2 | 16,4 | 13,5 |
| Δ.Ξ. / Δ.Α. | 6,5 | 4,9 | 8 | 6,8 | 7,6 | 5,6 | 7 | 5,9 | 5,7 | 6,5 | 5,9 | 10,7 |

| | < 500 € | 501 - 1.000 € | 1.001 - 1.500 € | 1.501 - 2.000 € | 2.001 - 3.000 € | > 3.001 € | Δ.Α. |
|-------------|---------|---------------|-----------------|-----------------|-----------------|-----------|------|
| Συμφωνώ | 77,2 | 77,9 | 84,3 | 81,3 | 84,1 | 100 | 73,6 |
| Διαφωνώ | 16,7 | 14,8 | 11,9 | 8,8 | 15,9 | 0 | 17,9 |
| Δ.Ξ. / Δ.Α. | 6,1 | 7,3 | 3,9 | 10 | 0 | 0 | 8,5 |

| | ΔΗΜΟΣΙΟΣ ΥΠΑΛΛ. | ΙΔΙΩΤΙΚΟΣ ΥΠΑΛΛ. | Ε.Ε.Τ. | Ε.Ε.Ε. | ΕΠΙΧΕΙΡ. | ΑΓΡΟΤΗΣ / ΚΤΗΝΟΤΡ. | ΦΟΙΤΗΤΗΣ / ΣΠΟΥΔΑΣΤ. / ΜΑΘΗΤ. | ΟΙΚΙΑΚΑ | ΣΥΝΤΑΞΙΟΥΧΟΣ | ΑΝΕΡΓΟΣ |
|-------------|-----------------|------------------|--------|--------|----------|--------------------|-------------------------------|---------|--------------|---------|
| Συμφωνώ | 79,4 | 77,9 | 77,8 | 77,9 | 95,9 | 88 | 72,2 | 81,2 | 83,4 | 75,2 |
| Διαφωνώ | 16,3 | 15,8 | 12,5 | 18,1 | 4,1 | 12 | 24,9 | 10,9 | 9,7 | 17,8 |
| Δ.Ξ. / Δ.Α. | 4,3 | 6,4 | 9,7 | 3,9 | 0 | 0 | 2,9 | 7,9 | 6,9 | 7 |

| | ΑΝΩΤΕΡΗ > ΜΕΣΙΑ | ΜΕΣΙΑ ΤΑΞΗ | ΚΑΤΩΤΕΡΗ > ΜΕΣΙΑ | ΑΤΤΙΚΗ | ΜΑΚΕΔΟΝΙΑ | ΘΡΑΚΗ | ΗΠΕΙΡΟΣ | ΣΤ. ΕΛΛΑΔΑ & ΕΥΒΟΙΑ | ΠΕΛ/ ΝΗΣΟΣ | ΚΡΗΤΗ | ΑΙΓΑΙΟ | ΙΟΝΙΟ | ΘΕΣΣΑΛΙΑ |
|-------------|-----------------|------------|------------------|--------|-----------|-------|---------|---------------------|------------|-------|--------|-------|----------|
| Συμφωνώ | 69,7 | 78,6 | 81 | 75,8 | 81,7 | 81,2 | 69,9 | 80,1 | 84 | 69,6 | 74,9 | 81,7 | 86,1 |
| Διαφωνώ | 24,3 | 15,8 | 11,7 | 17,8 | 11,7 | 11,8 | 23 | 13,8 | 10,2 | 15,7 | 20,5 | 14,9 | 10,4 |
| Δ.Ξ. / Δ.Α. | 6 | 5,6 | 7,3 | 6,4 | 6,6 | 6,9 | 7,1 | 6,1 | 5,7 | 14,7 | 4,5 | 3,3 | 3,5 |

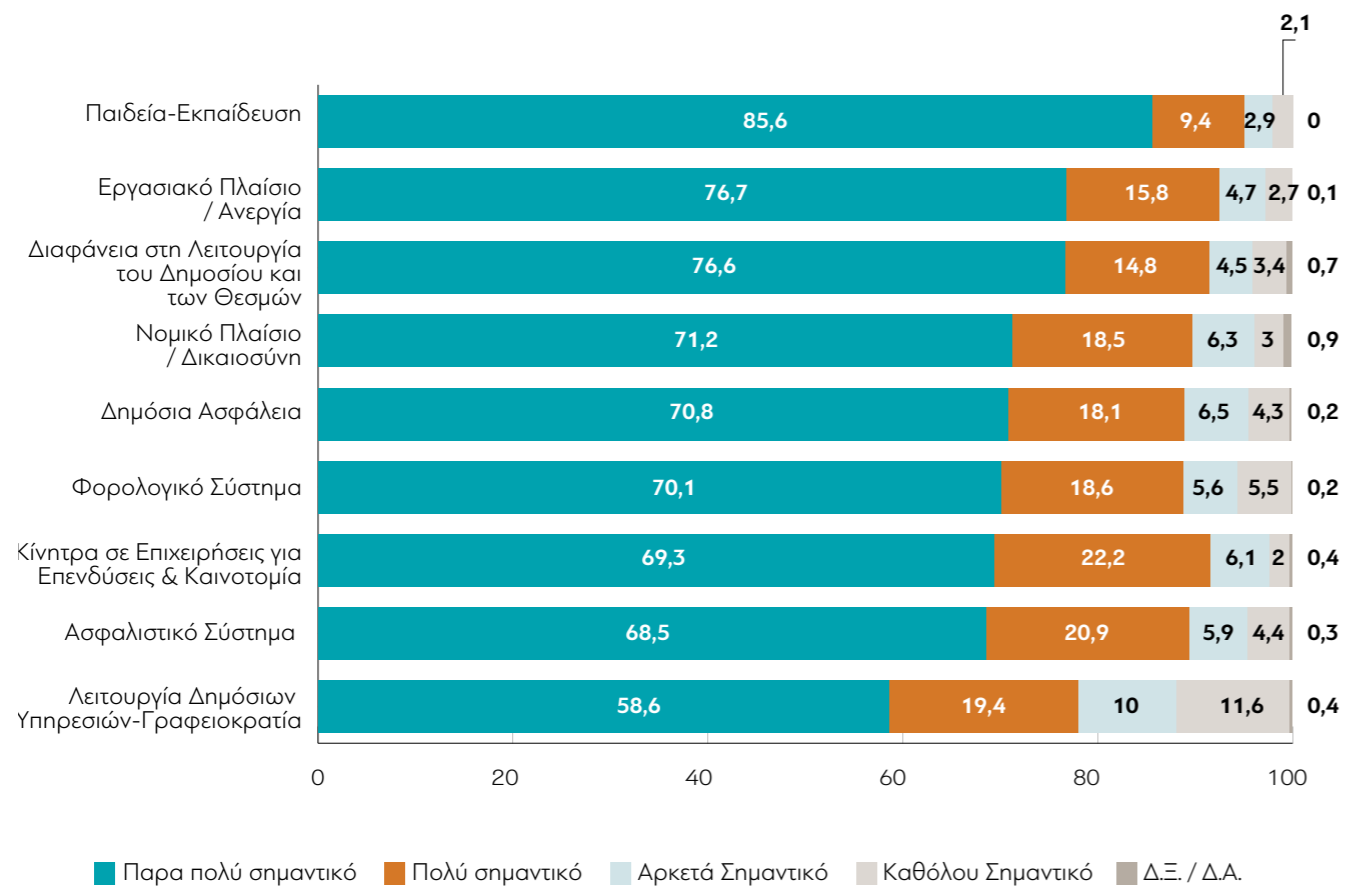
| | ΣΥΡΙΖΑ | ΝΔ | Χρυσή Αυγή | ΠΑΣΟΚ - Δημοκρατική Συμπράταξη | ΚΚΕ | Το Ποτάμι | Ανεξάρτητοι Έλληνες | Ένωση Κεντρώων |
|-------------|--------|-----|------------|--------------------------------|------|-----------|---------------------|----------------|
| Συμφωνώ | 73,1 | 83 | 84,3 | 83,9 | 89,4 | 93,1 | 76,5 | 94,3 |
| Διαφωνώ | 20,7 | 9,9 | 15,7 | 9,4 | 10,6 | 6,9 | 14,4 | 5,7 |
| Δ.Ξ. / Δ.Α. | 6,2 | 7,1 | 0 | 6,7 | 0 | 0 | 9,1 | 0 |

| | Άκρα αριστερά | Αριστερά | Κεντροαριστερά | Κέντρο | Κεντροδεξιά | Δεξιά | Άκρα δεξιά | Δεν με εκφράζει ο άξονας (αυθάρμπα) | Δ.Ξ. / Δ.Α. |
|-------------|---------------|----------|----------------|--------|-------------|-------|------------|-------------------------------------|-------------|
| Συμφωνώ | 75 | 69,6 | 74 | 80,5 | 82,6 | 89,1 | 75,7 | 75,8 | 71,9 |
| Διαφωνώ | 25 | 24,2 | 21,1 | 14,2 | 12,6 | 5,6 | 17,5 | 12,3 | 15,1 |
| Δ.Ξ. / Δ.Α. | 0 | 6,2 | 4,9 | 5,4 | 4,8 | 5,3 | 6,8 | 11,9 | 12,9 |

| | ΔΕΝ ΤΑ ΒΓΑΖΩ ΠΕΡΑ | ΜΕ ΜΕΓΑΛΕΣ ΔΥΣΚΟΛΙΕΣ | ΔΕΝ ΜΟΥ ΜΕΝΟΥΝ ΠΟΛΛΑ ΣΤΗΝ ΑΚΡΗ | ΑΝΕΤΟΣ ΟΙΚΟΝΟΜΙΚΑ |
|-------------|-------------------|----------------------|--------------------------------|-------------------|
| Συμφωνώ | 81,2 | 80,8 | 77,1 | 71,1 |
| Διαφωνώ | 11 | 12,4 | 17,2 | 22,9 |
| Δ.Ξ. / Δ.Α. | 7,8 | 6,8 | 5,7 | 6 |

| | Δημοψήφισμα/Όχι | Δημοψήφισμα/Ναι |
|-------------|-----------------|-----------------|
| Συμφωνώ | 77,5 | 85,6 |
| Διαφωνώ | 16,3 | 9,4 |
| Δ.Ξ. / Δ.Α. | 6,2 | 5 |

Πίνακας Β12α: Πόσο σημαντικό θεωρείτε κάθε ζήτημα για την περαιτέρω ανάπτυξη της χώρας...



Πίνακας Β12α.1: Πόσο σημαντικό θεωρείτε για την περαιτέρω ανάπτυξη της χώρας το φορολογικό σύστημα;

| | ΣΥΝΟΛΟ | ΑΝΔΡΑΣ | ΓΥΝΑΙΚΑ | 17-24 | 25-39 | 40-54 | 55-64 | 65 + | Α' ΒΑΘΜΙΑ | Β' ΒΑΘΜΙΑ | Γ' ΒΑΘΜΙΑ | ΜΕΤΑΠΤ. / ΔΙΔΑΚΤ. |
|---------------------------|--------|--------|---------|-------|-------|-------|-------|------|-----------|-----------|-----------|-------------------|
| Καθόλου σημαντικό | 5,5 | 5,5 | 5,5 | 6 | 6,1 | 3,8 | 4 | 8,9 | 11,2 | 6 | 5 | 0 |
| Αρκετά σημαντικό | 5,6 | 5,7 | 5,5 | 13,9 | 2,7 | 6,1 | 4,7 | 4,7 | 4,9 | 7,2 | 4,8 | 2,1 |
| Πολύ σημαντικό | 18,6 | 18,6 | 18,6 | 33,1 | 16,7 | 18,4 | 17,7 | 13,7 | 17,7 | 20,3 | 17,5 | 17 |
| Πάρα πολύ σημαντικό | 70,1 | 69,9 | 70,3 | 47,1 | 74,6 | 71,7 | 72,7 | 72,2 | 66,2 | 66,5 | 72,2 | 80,9 |
| Δ.Ξ. / Δ.Α. | 0,2 | 0,3 | 0,1 | 0 | 0 | 0 | 0,9 | 0,4 | 0 | 0 | 0,5 | 0 |
| Καθόλου/ Αρκετά σημαντικό | 11,1 | 11,2 | 11 | 19,9 | 8,8 | 9,9 | 8,7 | 13,6 | 16,1 | 13,2 | 9,8 | 2,1 |
| Πολύ/ Πάρα πολύ σημαντικό | 88,7 | 88,5 | 88,9 | 80,1 | 91,2 | 90,1 | 90,4 | 86 | 83,9 | 86,8 | 89,6 | 97,9 |

| | < 500 € | 501 - 1.000 € | 1.001 - 1.500 € | 1.501 - 2.000 € | 2.001 - 3.000 € | > 3.000 € | Δ.Α. |
|---------------------------|---------|---------------|-----------------|-----------------|-----------------|-----------|------|
| Καθόλου σημαντικό | 6,4 | 5,7 | 3,4 | 5,7 | 3,3 | 0 | 6,7 |
| Αρκετά σημαντικό | 5,7 | 4,4 | 5,3 | 4 | 0 | 9,6 | 9,5 |
| Πολύ σημαντικό | 21,9 | 16,9 | 16,7 | 16,2 | 14,3 | 0 | 22,4 |
| Πάρα πολύ σημαντικό | 66,1 | 72,9 | 74,1 | 72,9 | 82,4 | 90,4 | 60,8 |
| Δ.Ξ. / Δ.Α. | 0 | 0 | 0,5 | 1,2 | 0 | 0 | 0,5 |
| Καθόλου/ Αρκετά σημαντικό | 12,1 | 10,1 | 8,8 | 9,7 | 3,3 | 9,6 | 16,3 |
| Πολύ/ Πάρα πολύ σημαντικό | 87,9 | 89,9 | 90,7 | 89,1 | 96,7 | 90,4 | 83,3 |

| | ΔΗΜΟΣΙΟΣ ΥΠΑΛΛ. | ΙΔΙΩΤΙΚΟΣ ΥΠΑΛΛ. | Ε.Ε.Τ. | Ε.Ε.Ε. | ΕΠΙΧΕΙΡ. | ΑΓΡΟΤΗΣ / ΚΤΗΝΟΤΡ. | ΦΟΙΤΗΤΗΣ / ΣΠΟΥΔΑΣΤ. / ΜΑΘΗΤ. | ΟΙΚΙΑΚΑ | ΣΥΝΤΑΞΙΟΥΧΟΣ | ΑΝΕΡΓΟΣ |
|---------------------------|-----------------|------------------|--------|--------|----------|--------------------|-------------------------------|---------|--------------|---------|
| Καθόλου σημαντικό | 3,2 | 4,6 | 4,4 | 0 | 9,1 | 8,2 | 7,4 | 6,9 | 7,8 | 5,7 |
| Αρκετά σημαντικό | 6,8 | 4,1 | 2,4 | 6,3 | 0 | 5,4 | 11,6 | 4,9 | 4,7 | 4,6 |
| Πολύ σημαντικό | 17,5 | 17,1 | 13,2 | 20,8 | 25,9 | 15 | 36,2 | 19,3 | 17,1 | 14,1 |
| Πάρα πολύ σημαντικό | 71,8 | 74,3 | 80 | 72,9 | 60,6 | 71,4 | 44,8 | 68,9 | 70,1 | 75,6 |
| Δ.Ξ. / Δ.Α. | 0,7 | 0 | 0 | 0 | 4,4 | 0 | 0 | 0 | 0,4 | 0 |
| Καθόλου/ Αρκετά σημαντικό | 10 | 8,7 | 6,8 | 6,3 | 9,1 | 13,7 | 19 | 11,8 | 12,4 | 10,3 |
| Πολύ/ Πάρα πολύ σημαντικό | 89,3 | 91,3 | 93,2 | 93,7 | 86,5 | 86,3 | 81 | 88,2 | 87,2 | 89,7 |

| | ΑΝΩΤΕΡΗ > ΜΕΣΑΙΑ | ΜΕΣΑΙΑ ΤΑΞΗ | ΚΑΤΩΤΕΡΗ > ΜΕΣΑΙΑ | ΑΤΤΙΚΗ | ΜΑΚΕΔΟΝΙΑ | ΘΡΑΚΗ | ΗΠΕΙΡΟΣ | ΣΤ. ΕΛΛΑΔΑ & ΕΥΒΟΙΑ | ΠΕΛ/ ΝΗΣΟΣ | ΚΡΗΤΗ | ΑΙΓΑΙΟ | ΙΟΝΙΟ | ΘΕΣΣΑΛΙΑ |
|---------------------------|------------------|-------------|-------------------|--------|-----------|-------|---------|---------------------|------------|-------|--------|-------|----------|
| Καθόλου σημαντικό | 13,3 | 3,4 | 7,6 | 5,4 | 4,1 | 2,8 | 14,4 | 4,7 | 7,6 | 3 | 7 | 0 | 8,3 |
| Αρκετά σημαντικό | 7,4 | 5,3 | 5,6 | 6,1 | 3,5 | 2 | 5,7 | 6,4 | 6,9 | 9,3 | 8 | 0 | 5,4 |
| Πολύ σημαντικό | 16,8 | 18,8 | 18,9 | 20,5 | 15,1 | 16,9 | 16,8 | 18,2 | 16,4 | 20,4 | 26,5 | 23,6 | 17 |
| Πάρα πολύ σημαντικό | 62,5 | 72,2 | 68 | 67,7 | 77,1 | 78,3 | 63,2 | 70,7 | 69,1 | 67,3 | 58,5 | 72 | 69,3 |
| Δ.Ξ. / Δ.Α. | 0 | 0,3 | 0 | 0,2 | 0,3 | 0 | 0 | 0 | 0 | 0 | 0 | 4,4 | 0 |
| Καθόλου/ Αρκετά σημαντικό | 20,7 | 8,7 | 13,2 | 11,5 | 7,5 | 4,8 | 20 | 11,1 | 14,5 | 12,3 | 15,1 | 0 | 13,7 |
| Πολύ/ Πάρα πολύ σημαντικό | 79,3 | 91 | 86,8 | 88,3 | 92,2 | 95,2 | 80 | 88,9 | 85,5 | 87,7 | 84,9 | 95,6 | 86,3 |

| | ΣΥΡΙΖΑ | ΝΔ | Χρυσή Αυγή | ΠΑΣΟΚ - Δημοκρατική Συμπαράταξη | ΚΚΕ | Το Ποτάμι | Ανεξάρτητοι Έλληνες | Ένωση Κεντρώων |
|---------------------------|--------|------|------------|---------------------------------|------|-----------|---------------------|----------------|
| Καθόλου σημαντικό | 2,9 | 6 | 8,5 | 2,5 | 5,8 | 2,7 | 6,2 | 5,8 |
| Αρκετά σημαντικό | 6,3 | 3,2 | 6,3 | 1,5 | 7,3 | 6,4 | 5,4 | 3,4 |
| Πολυ σημαντικό | 19,1 | 14,8 | 25,3 | 19,2 | 25,6 | 13,2 | 35,7 | 28,9 |
| Πάρα πολύ σημαντικό | 71,3 | 75,7 | 59,9 | 76,8 | 61,3 | 77,7 | 52,7 | 61,9 |
| Δ.Ξ. / Δ.Α. | 0,3 | 0,3 | 0 | 0 | 0 | 0 | 0 | 0 |
| Καθόλου/ Αρκετά σημαντικό | 9,2 | 9,2 | 14,8 | 3,9 | 13,1 | 9,1 | 11,5 | 9,2 |
| Πολύ/ Πάρα πολύ σημαντικό | 90,5 | 90,5 | 85,2 | 96,1 | 86,9 | 90,9 | 88,5 | 90,8 |

| | Άκρα αριστερά | Αριστερά | Κεντροαριστερά | Κέντρο | Κεντροδεξιά | Δεξιά | Άκρα δεξιά | Δεν με εκφράζει ο άξονας (αυθόρμητα) | Δ.Ξ. / Δ.Α. |
|---------------------------|---------------|----------|----------------|--------|-------------|-------|------------|--------------------------------------|-------------|
| Καθόλου σημαντικό | 13,3 | 2,8 | 4,6 | 4,4 | 4,1 | 6,9 | 17,4 | 7,1 | 9,4 |
| Αρκετά σημαντικό | 6,3 | 10,1 | 6,4 | 5,8 | 7 | 2,9 | 3,4 | 2,9 | 4,9 |
| Πολυ σημαντικό | 32,6 | 25,5 | 24,1 | 18 | 10,5 | 19,9 | 23,2 | 19 | 15,6 |
| Πάρα πολύ σημαντικό | 47,9 | 61,6 | 64,9 | 71,3 | 78,4 | 69,1 | 56,1 | 71 | 70 |
| Δ.Ξ. / Δ.Α. | 0 | 0 | 0 | 0,4 | 0 | 1,3 | 0 | 0 | 0 |
| Καθόλου/ Αρκετά σημαντικό | 19,5 | 12,9 | 11 | 10,3 | 11,1 | 9,8 | 20,8 | 10,1 | 14,3 |
| Πολύ/ Πάρα πολύ σημαντικό | 80,5 | 87,1 | 89 | 89,3 | 88,9 | 88,9 | 79,2 | 89,9 | 85,7 |

| | ΔΕΝ ΤΑ ΒΓΑΖΩ ΠΕΡΑ | ΜΕ ΜΕΓΑΛΕΣ ΔΥΣΚΟΛΙΕΣ | ΔΕΝ ΜΟΥ ΜΕΝΟΥΝ ΠΟΛΛΑ ΣΤΗΝ ΑΚΡΗ | ΑΝΕΤΟΣ ΟΙΚΟΝΟΜΙΚΑ |
|---------------------------|-------------------|----------------------|--------------------------------|-------------------|
| Καθόλου σημαντικό | 9,8 | 5,9 | 4,3 | 3,5 |
| Αρκετά σημαντικό | 4,6 | 4,7 | 6,2 | 7,7 |
| Πολυ σημαντικό | 18,1 | 17,7 | 19,6 | 21,3 |
| Πάρα πολύ σημαντικό | 67,6 | 71,5 | 69,9 | 66,1 |
| Δ.Ξ. / Δ.Α. | 0 | 0,2 | 0 | 1,4 |
| Καθόλου/ Αρκετά σημαντικό | 14,3 | 10,6 | 10,5 | 11,1 |
| Πολύ/ Πάρα πολύ σημαντικό | 85,7 | 89,2 | 89,5 | 87,5 |

| | Δημοψήφισμα/Οχι | Δημοψήφισμα/Ναι |
|---------------------------|-----------------|-----------------|
| Καθόλου σημαντικό | 4,1 | 4,8 |
| Αρκετά σημαντικό | 6,4 | 2,4 |
| Πολυ σημαντικό | 18,8 | 14 |
| Πάρα πολύ σημαντικό | 70,3 | 78,5 |
| Δ.Ξ. / Δ.Α. | 0,4 | 0,3 |
| Καθόλου/ Αρκετά σημαντικό | 10,5 | 7,2 |
| Πολύ/ Πάρα πολύ σημαντικό | 89,1 | 92,5 |

ΤΙ ΠΙΣΤΕΥΟΥΝ ΟΙ ΕΛΛΗΝΕΣ
ΙΑΝΟΥΑΡΙΟΣ - ΦΕΒΡΟΥΑΡΙΟΣ 2018

Πίνακας Β12α.2: Πόσο σημαντικό θεωρείτε για την περαιτέρω ανάπτυξη της χώρας το ασφαλιστικό σύστημα;

| | ΣΥΝΟΛΟ | ΑΝΔΡΑΣ | ΓΥΝΑΙΚΑ | 17-24 | 25-39 | 40-54 | 55-64 | 65 + | Α' ΒΑΘΜΙΑ | Β' ΒΑΘΜΙΑ | Γ' ΒΑΘΜΙΑ | ΜΕΤΑΠΤ. / ΔΙΔΑΚΤ. |
|---------------------------|--------|--------|---------|-------|-------|-------|-------|------|-----------|-----------|-----------|-------------------|
| Καθόλου σημαντικό | 4,4 | 4 | 4,8 | 1,1 | 5,7 | 3,6 | 5,1 | 5,3 | 7,9 | 4,2 | 4,3 | 2,4 |
| Αρκετά σημαντικό | 5,9 | 7,3 | 4,5 | 13,8 | 4,5 | 6,6 | 4,7 | 3,2 | 0,9 | 7,9 | 4,9 | 6,2 |
| Πολυ σημαντικό | 20,9 | 22 | 19,9 | 36,4 | 24,8 | 19,4 | 14,1 | 15,9 | 17,1 | 18,3 | 23,2 | 24,1 |
| Πάρα πολύ σημαντικό | 68,5 | 66,6 | 70,3 | 48,7 | 64,7 | 70,2 | 76,1 | 74,8 | 74,1 | 69,1 | 67,5 | 66 |
| Δ.Ξ. / Δ.Α. | 0,3 | 0,2 | 0,4 | 0 | 0,4 | 0,3 | 0 | 0,8 | 0 | 0,5 | 0 | 1,2 |
| Καθόλου/ Αρκετά σημαντικό | 10,3 | 11,3 | 9,4 | 14,9 | 10,2 | 10,1 | 9,8 | 8,5 | 8,8 | 12,1 | 9,3 | 8,6 |
| Πολύ/ Πάρα πολύ σημαντικό | 89,4 | 88,5 | 90,2 | 85,1 | 89,4 | 89,6 | 90,2 | 90,7 | 91,2 | 87,4 | 90,7 | 90,1 |

| | < 500 € | 501 - 1.000 € | 1.001 - 1.500 € | 1.501 - 2.000 € | 2.001 - 3.000 € | > 3.000 € | Δ.Α. |
|---------------------------|---------|---------------|-----------------|-----------------|-----------------|-----------|------|
| Καθόλου σημαντικό | 6 | 4,6 | 3,6 | 2,8 | 3,3 | 0 | 3,8 |
| Αρκετά σημαντικό | 5,7 | 5,1 | 6,1 | 4,1 | 8,5 | 14,5 | 7,5 |
| Πολυ σημαντικό | 20,1 | 17,1 | 22,2 | 30,2 | 32,6 | 18,9 | 23,9 |
| Πάρα πολύ σημαντικό | 67,5 | 73,2 | 67,2 | 62,9 | 55,5 | 66,7 | 64,8 |
| Δ.Ξ. / Δ.Α. | 0,7 | 0 | 0,9 | 0 | 0 | 0 | 0 |
| Καθόλου/ Αρκετά σημαντικό | 11,7 | 9,7 | 9,7 | 6,9 | 11,9 | 14,5 | 11,3 |
| Πολύ/ Πάρα πολύ σημαντικό | 87,6 | 90,3 | 89,4 | 93,1 | 88,1 | 85,5 | 88,7 |

| | ΔΗΜΟΣΙΟΣ ΥΠΑΛΛ. | ΙΔΙΩΤΙΚΟΣ ΥΠΑΛΛ. | Ε.Ε.Τ. | Ε.Ε.Ε. | ΕΠΙΧΕΙΡ. | ΑΓΡΟΤΗΣ/ ΚΤΗΝΟΤΡ. | ΦΟΙΤΗΤΗΣ/ ΣΠΟΥΔΑΣΤ. / ΜΑΘΗΤ. | ΟΙΚΙΑΚΑ | ΣΥΝΤΑΞΙΟΥΧΟΣ | ΑΝΕΡΓΟΣ |
|---------------------------|-----------------|------------------|--------|--------|----------|-------------------|------------------------------|---------|--------------|---------|
| Καθόλου σημαντικό | 3,2 | 5,8 | 5,1 | 2,4 | 9,1 | 7,9 | 0 | 8 | 4,1 | 3,6 |
| Αρκετά σημαντικό | 4,4 | 4,1 | 8 | 13 | 15,1 | 4,1 | 13,3 | 1,6 | 3,7 | 6,8 |
| Πολυ σημαντικό | 23,4 | 19,6 | 11,1 | 35,1 | 25,1 | 3,8 | 33,1 | 20,6 | 16,2 | 21,2 |
| Πάρα πολύ σημαντικό | 68,9 | 70,4 | 74,9 | 49,5 | 50,7 | 84,1 | 53,5 | 68,9 | 75,7 | 67,6 |
| Δ.Ξ. / Δ.Α. | 0 | 0 | 0,9 | 0 | 0 | 0 | 0 | 0,9 | 0,3 | 0,8 |
| Καθόλου/ Αρκετά σημαντικό | 7,6 | 9,9 | 13,1 | 15,4 | 24,2 | 12 | 13,3 | 9,6 | 7,8 | 10,4 |
| Πολύ/ Πάρα πολύ σημαντικό | 92,4 | 90,1 | 86 | 84,6 | 75,8 | 88 | 86,7 | 89,5 | 91,9 | 88,8 |

| | ΑΝΩΤΕΡΗ > ΜΕΣΑΙΑ | ΜΕΣΑΙΑ ΤΑΞΗ | ΚΑΤΩΤΕΡΗ > ΜΕΣΑΙΑ | ΑΤΤΙΚΗ | ΜΑΚΕΔΟΝΙΑ | ΘΡΑΚΗ | ΗΠΕΙΡΟΣ | ΣΤ. ΕΛΛΑΔΑ & ΕΥΒΟΙΑ | ΠΕΛ/ ΝΗΣΟΣ | ΚΡΗΤΗ | ΑΙΓΑΙΟ | ΙΟΝΙΟ | ΘΕΣΣΑΛΙΑ |
|---------------------------|------------------|-------------|-------------------|--------|-----------|-------|---------|---------------------|------------|-------|--------|-------|----------|
| Καθόλου σημαντικό | 13,5 | 3,2 | 5,1 | 3 | 5,1 | 0 | 9,4 | 7,2 | 5,1 | 4,4 | 3,6 | 7,8 | 4,4 |
| Αρκετά σημαντικό | 7 | 6 | 5,9 | 7 | 2,7 | 13,6 | 7,2 | 3,5 | 5,8 | 8,7 | 10 | 0 | 5,8 |
| Πολυ σημαντικό | 25,5 | 22,5 | 17,3 | 24,2 | 17,3 | 25,1 | 28,5 | 23,9 | 18,6 | 20,9 | 11,5 | 18,9 | 17,9 |
| Πάρα πολύ σημαντικό | 53,9 | 68,1 | 71,5 | 65,6 | 74,1 | 61,3 | 55 | 65,4 | 70,6 | 64,7 | 74,9 | 73,4 | 71,9 |
| Δ.Ξ. / Δ.Α. | 0 | 0,3 | 0,2 | 0,2 | 0,7 | 0 | 0 | 0 | 0 | 1,3 | 0 | 0 | 0 |
| Καθόλου/ Αρκετά σημαντικό | 20,5 | 9,2 | 11 | 10 | 7,8 | 13,6 | 16,6 | 10,7 | 10,8 | 13,1 | 13,6 | 7,8 | 10,3 |
| Πολύ/ Πάρα πολύ σημαντικό | 79,5 | 90,6 | 88,8 | 89,8 | 91,4 | 86,4 | 83,4 | 89,3 | 89,2 | 85,6 | 86,4 | 92,2 | 89,7 |

| | ΣΥΡΙΖΑ | ΝΔ | Χρυσή Αυγή | ΠΑΣΟΚ - Δημοκρατική Συμπράταξη | ΚΚΕ | Το Ποτάμι | Ανεξάρτητοι Έλληνες | Ένωση Κεντρώων |
|---------------------------|--------|------|------------|--------------------------------|------|-----------|---------------------|----------------|
| Καθόλου σημαντικό | 2,9 | 3,7 | 8,5 | 5 | 0 | 7,5 | 6,2 | 7 |
| Αρκετά σημαντικό | 5,5 | 4,6 | 6,6 | 4 | 3,2 | 6,1 | 5,4 | 10,3 |
| Πολυ σημαντικό | 19,9 | 21,8 | 12,7 | 21,7 | 16,5 | 21,2 | 17,8 | 22,6 |
| Πάρα πολύ σημαντικό | 71 | 69,9 | 72,2 | 69,3 | 80,4 | 65,2 | 70,6 | 60,1 |
| Δ.Ξ. / Δ.Α. | 0,7 | 0 | 0 | 0 | 0 | 0 | 0 | 0 |
| Καθόλου/ Αρκετά σημαντικό | 8,4 | 8,3 | 15,1 | 9 | 3,2 | 13,7 | 11,5 | 17,3 |
| Πολύ/ Πάρα πολύ σημαντικό | 90,9 | 91,7 | 84,9 | 91 | 96,8 | 86,3 | 88,5 | 82,7 |

| | Άκρα αριστερά | Αριστερά | Κεντροαριστερά | Κέντρο | Κεντροδεξιά | Δεξιά | Άκρα δεξιά | Δεν με εκφράζει ο άξονας (αυθόρμητα) | Δ.Ξ. / Δ.Α. |
|---------------------------|---------------|----------|----------------|--------|-------------|-------|------------|--------------------------------------|-------------|
| Καθόλου σημαντικό | 4,7 | 4,1 | 3,7 | 4,6 | 4 | 2,2 | 5,3 | 6,4 | 2,2 |
| Αρκετά σημαντικό | 5,6 | 8,7 | 4,6 | 6 | 8,2 | 5,1 | 12,2 | 3,2 | 5,1 |
| Πολυ σημαντικό | 44,2 | 21,5 | 20 | 21,7 | 17,4 | 28,6 | 11,9 | 20,2 | 12,7 |
| Πάρα πολύ σημαντικό | 45,4 | 65,8 | 71,2 | 67,2 | 70,3 | 64,1 | 70,7 | 69,9 | 79,9 |
| Δ.Ξ. / Δ.Α. | 0 | 0 | 0,6 | 0,5 | 0 | 0 | 0 | 0,4 | 0 |
| Καθόλου/ Αρκετά σημαντικό | 10,4 | 12,7 | 8,2 | 10,6 | 12,2 | 7,3 | 17,4 | 9,5 | 7,4 |
| Πολύ/ Πάρα πολύ σημαντικό | 89,6 | 87,3 | 91,2 | 88,9 | 87,8 | 92,7 | 82,6 | 90,1 | 92,6 |

| | ΔΕΝ ΤΑ ΒΓΑΖΩ ΠΕΡΑ | ΜΕ ΜΕΓΑΛΕΣ ΔΥΣΚΟΛΙΕΣ | ΔΕΝ ΜΟΥ ΜΕΝΟΥΝ ΠΟΛΛΑ ΣΤΗΝ ΑΚΡΗ | ΑΝΕΤΟΣ ΟΙΚΟΝΟΜΙΚΑ |
|---------------------------|-------------------|----------------------|--------------------------------|-------------------|
| Καθόλου σημαντικό | 8,2 | 4,4 | 4,1 | 3,1 |
| Αρκετά σημαντικό | 4,4 | 5,1 | 6,9 | 8,2 |
| Πολυ σημαντικό | 17,6 | 17,1 | 24,2 | 31,1 |
| Πάρα πολύ σημαντικό | 69,7 | 73,1 | 64,4 | 57,6 |
| Δ.Ξ. / Δ.Α. | 0 | 0,3 | 0,4 | 0 |
| Καθόλου/ Αρκετά σημαντικό | 12,6 | 9,6 | 11 | 11,3 |
| Πολύ/ Πάρα πολύ σημαντικό | 87,4 | 90,1 | 88,6 | 88,7 |

| | Δημοψήφισμα/Οχι | Δημοψήφισμα/Ναι |
|---------------------------|-----------------|-----------------|
| Καθόλου σημαντικό | 4,1 | 4,9 |
| Αρκετά σημαντικό | 6,7 | 5,9 |
| Πολυ σημαντικό | 19 | 20,3 |
| Πάρα πολύ σημαντικό | 70,1 | 68,9 |
| Δ.Ξ. / Δ.Α. | 0,1 | 0 |
| Καθόλου/ Αρκετά σημαντικό | 10,8 | 10,7 |
| Πολύ/ Πάρα πολύ σημαντικό | 89,1 | 89,3 |

Πίνακας Β12α.3: Πόσο σημαντικό θεωρείτε για την περαιτέρω ανάπτυξη της χώρας το/τη νομικό πλαίσιο/δικαιοσύνη;

| | ΣΥΝΟΛΟ | ΑΝΔΡΑΣ | | ΓΥΝΑΙΚΑ | | 17-24 | 25-39 | 40-54 | 55-64 | 65 + | Α' ΒΑΘΜΙΑ | Β' ΒΑΘΜΙΑ | Γ' ΒΑΘΜΙΑ | ΜΕΤΑΠΤ. / ΔΙΔΑΚΤ. |
|---------------------------|--------|--------|------|---------|------|-------|-------|-------|-------|------|-----------|-----------|-----------|-------------------|
| | | | | | | | | | | | | | | |
| Καθόλου σημαντικό | 3 | 4 | 2,1 | 2,9 | 2,8 | 2,1 | 3,7 | 4,4 | 4,6 | 4,1 | 2,2 | 1,2 | | |
| Αρκετά σημαντικό | 6,3 | 7,1 | 5,5 | 9,8 | 6,8 | 4,8 | 5,5 | 7 | 7 | 8,5 | 4,5 | 4,6 | | |
| Πολυ σημαντικό | 18,5 | 18 | 19,1 | 29,1 | 22,6 | 18,7 | 14 | 11,2 | 14,3 | 19,1 | 18,6 | 19,9 | | |
| Πάρα πολύ σημαντικό | 71,2 | 70,5 | 71,8 | 58,2 | 67,1 | 74,3 | 76,1 | 74,4 | 71,2 | 67,4 | 74,2 | 73,3 | | |
| Δ.Ξ. / Δ.Α. | 0,9 | 0,4 | 1,5 | 0 | 0,8 | 0,2 | 0,8 | 3 | 2,9 | 1 | 0,5 | 0,9 | | |
| Καθόλου/ Αρκετά σημαντικό | 9,4 | 11,1 | 7,7 | 12,7 | 9,5 | 6,8 | 9,2 | 11,5 | 11,6 | 12,5 | 6,7 | 5,8 | | |
| Πολύ/ Πάρα πολύ σημαντικό | 89,7 | 88,5 | 90,9 | 87,3 | 89,7 | 93 | 90 | 85,6 | 85,4 | 86,5 | 92,8 | 93,3 | | |

| | < 500 € | 501 - 1.000 € | 1.001 - 1.500 € | 1.501 - 2.000 € | 2.001 - 3.000 € | > 3.000 € | Δ.Α. |
|---------------------------|---------|---------------|-----------------|-----------------|-----------------|-----------|------|
| Καθόλου σημαντικό | 2 | 3 | 3,6 | 5,9 | 3,2 | 0 | 3,1 |
| Αρκετά σημαντικό | 6,3 | 5,8 | 5,8 | 1,4 | 2,9 | 13,7 | 10 |
| Πολυ σημαντικό | 22,2 | 16,9 | 11,6 | 27 | 12,3 | 20,5 | 23,3 |
| Πάρα πολύ σημαντικό | 67,8 | 73,5 | 78,3 | 64,1 | 81,6 | 65,8 | 63,7 |
| Δ.Ξ. / Δ.Α. | 1,7 | 0,9 | 0,8 | 1,5 | 0 | 0 | 0 |
| Καθόλου/ Αρκετά σημαντικό | 8,3 | 8,8 | 9,4 | 7,4 | 6,1 | 13,7 | 13 |
| Πολύ/ Πάρα πολύ σημαντικό | 90 | 90,3 | 89,8 | 91,1 | 93,9 | 86,3 | 87 |

| | ΔΗΜΟΣΙΟΣ ΥΠΑΛΛ. | ΙΔΙΩΤΙΚΟΣ ΥΠΑΛΛ. | Ε.Ε.Τ. | Ε.Ε.Ε. | ΕΠΙΧΕΙΡ. | ΑΓΡΟΤΗΣ / ΚΤΗΝΟΤΡ. | ΦΟΙΤΗΤΗΣ / ΣΠΟΥΔΑΣΤ. / ΜΑΘΗΤ. | ΟΙΚΙΑΚΑ | ΣΥΝΤΑΞΙΟΥΧΟΣ | ΑΝΕΡΓΟΣ |
|---------------------------|-----------------|------------------|--------|--------|----------|--------------------|-------------------------------|---------|--------------|---------|
| Καθόλου σημαντικό | 2,7 | 3,5 | 2,7 | 2,6 | 4,1 | 4,1 | 3 | 2,4 | 4,1 | 0,7 |
| Αρκετά σημαντικό | 5,5 | 5 | 4,5 | 4,4 | 11,6 | 5,4 | 5,7 | 11,6 | 6,5 | 3,5 |
| Πολυ σημαντικό | 16,7 | 20,5 | 12,3 | 28,5 | 31,1 | 14,7 | 27,9 | 22,3 | 12,5 | 19,1 |
| Πάρα πολύ σημαντικό | 75,2 | 70,1 | 80,5 | 64,4 | 53,2 | 71,9 | 63,3 | 60,2 | 75,2 | 76,7 |
| Δ.Ξ. / Δ.Α. | 0 | 0,9 | 0 | 0 | 0 | 3,8 | 0 | 3,5 | 1,8 | 0 |
| Καθόλου/ Αρκετά σημαντικό | 8,1 | 8,5 | 7,2 | 7 | 15,7 | 9,5 | 8,7 | 14 | 10,6 | 4,2 |
| Πολύ/ Πάρα πολύ σημαντικό | 91,9 | 90,6 | 92,8 | 93 | 84,3 | 86,6 | 91,3 | 82,5 | 87,7 | 95,8 |

| | ΑΝΩΤΕΡΗ > ΜΕΣΙΑ | ΜΕΣΙΑ ΤΑΞΗ | ΚΑΤΩΤΕΡΗ > ΜΕΣΙΑ | ΑΤΤΙΚΗ | ΜΑΚΕΔΟΝΙΑ | ΘΡΑΚΗ | ΗΠΕΙΡΟΣ | ΣΤ. ΕΛΛΑΔΑ & ΕΥΒΟΙΑ | ΠΕΛ/ ΝΗΣΟΣ | ΚΡΗΤΗ | ΑΙΓΑΙΟ | ΙΟΝΙΟ | ΘΕΣΣΑΛΙΑ |
|---------------------------|-----------------|------------|------------------|--------|-----------|-------|---------|---------------------|------------|-------|--------|-------|----------|
| Καθόλου σημαντικό | 3,4 | 3,2 | 3 | 3,3 | 2,3 | 2,2 | 2,8 | 3,5 | 2,4 | 4,1 | 1,7 | 5 | 4,6 |
| Αρκετά σημαντικό | 6,9 | 5,8 | 7,4 | 7 | 5,7 | 5,9 | 4,7 | 11,5 | 4,1 | 3,6 | 8,7 | 3,8 | 5 |
| Πολυ σημαντικό | 13,6 | 18,8 | 18,8 | 19,3 | 15,2 | 25,2 | 27,8 | 20,6 | 16,1 | 23 | 14,2 | 15,1 | 19,8 |
| Πάρα πολύ σημαντικό | 74,3 | 71,9 | 69,2 | 69,9 | 76,5 | 66,7 | 64,7 | 63,4 | 74,5 | 68 | 71,9 | 76,1 | 69,2 |
| Δ.Ξ. / Δ.Α. | 1,9 | 0,3 | 1,6 | 0,5 | 0,3 | 0 | 0 | 1 | 2,9 | 1,3 | 3,4 | 0 | 1,4 |
| Καθόλου/ Αρκετά σημαντικό | 10,3 | 9 | 10,3 | 10,3 | 8 | 8 | 7,5 | 15 | 6,5 | 7,7 | 10,4 | 8,8 | 9,6 |
| Πολύ/ Πάρα πολύ σημαντικό | 87,9 | 90,7 | 88,1 | 89,2 | 91,7 | 92 | 92,5 | 84 | 90,7 | 91,1 | 86,2 | 91,2 | 89 |

| | ΣΥΡΙΖΑ | ΝΔ | Χρυσή Αυγή | ΠΑΣΟΚ - Δημοκρατική Συμπράταση | ΚΚΕ | Το Ποτάμι | Ανεξάρτητοι Έλληνες | Ένωση Κεντρώων |
|----------------------------------|--------|------|------------|--------------------------------------|------|-----------|------------------------|-------------------|
| Καθόλου σημαντικό | 0,6 | 2,2 | 3,7 | 7,4 | 0 | 0 | 11 | 7,8 |
| Αρκετά σημαντικό | 6,6 | 4,4 | 10,7 | 4,1 | 0 | 6,9 | 18,9 | 14,5 |
| Πολυ σημαντικό | 16,8 | 17,8 | 16,1 | 18,1 | 33,2 | 16,7 | 6,6 | 14,7 |
| Πάρα πολύ σημαντικό | 74,6 | 74,6 | 69,6 | 70,4 | 66,8 | 76,4 | 63,6 | 63 |
| Δ.Ξ. / Δ.Α. | 1,4 | 1,1 | 0 | 0 | 0 | 0 | 0 | 0 |
| Καθόλου/ Αρκετά σημαντικό | 7,2 | 6,6 | 14,4 | 11,6 | 0 | 6,9 | 29,9 | 22,4 |
| Πολύ/ Πάρα πολύ σημαντικό | 91,4 | 92,4 | 85,6 | 88,4 | 100 | 93,1 | 70,1 | 77,6 |

| | Άκρα αριστερά | Αριστερά | Κεντροαριστερά | Κέντρο | Κεντροδεξιά | Δεξιά | Άκρα δεξιά | Δεν με εκφράζει ο άξονας (αυθόρμητα) | Δ.Ξ. / Δ.Α. |
|----------------------------------|------------------|----------|----------------|--------|-------------|-------|---------------|-----------------------------------------|-------------|
| Καθόλου σημαντικό | 4,7 | 0 | 0,5 | 4,6 | 0,7 | 4,4 | 11,3 | 3,5 | 3,1 |
| Αρκετά σημαντικό | 20,9 | 8 | 8,9 | 6,1 | 6,4 | 2,1 | 7 | 4,6 | 4,8 |
| Πολυ σημαντικό | 36,3 | 30 | 14,7 | 19,3 | 17,8 | 23,5 | 3,3 | 16 | 12,6 |
| Πάρα πολύ σημαντικό | 38 | 60,3 | 74,8 | 70 | 74,7 | 66,7 | 78,5 | 74,6 | 73,8 |
| Δ.Ξ. / Δ.Α. | 0 | 1,7 | 1 | 0 | 0,4 | 3,3 | 0 | 1,3 | 5,8 |
| Καθόλου/ Αρκετά σημαντικό | 25,7 | 8 | 9,4 | 10,7 | 7,1 | 6,5 | 18,3 | 8,1 | 7,9 |
| Πολύ/ Πάρα πολύ σημαντικό | 74,3 | 90,3 | 89,5 | 89,3 | 92,5 | 90,2 | 81,7 | 90,6 | 86,3 |

| | ΔΕΝ ΤΑ ΒΓΑΖΩ ΠΕΡΑ | ΜΕ ΜΕΓΑΛΕΣ ΔΥΣΚΟΛΙΕΣ | ΔΕΝ ΜΟΥ ΜΕΝΟΥΝ ΠΟΛΛΑ ΣΤΗΝ ΑΚΡΗ | ΑΝΕΤΟΣ ΟΙΚΟΝΟΜΙΚΑ |
|----------------------------------|----------------------|-------------------------|-----------------------------------|----------------------|
| Καθόλου σημαντικό | 3,5 | 2,9 | 3,2 | 3,7 |
| Αρκετά σημαντικό | 4,3 | 6,7 | 6,1 | 8,6 |
| Πολυ σημαντικό | 16,9 | 17,5 | 19,8 | 14,2 |
| Πάρα πολύ σημαντικό | 74,1 | 72 | 70,2 | 71,8 |
| Δ.Ξ. / Δ.Α. | 1,1 | 1 | 0,7 | 1,7 |
| Καθόλου/ Αρκετά σημαντικό | 7,9 | 9,5 | 9,3 | 12,3 |
| Πολύ/ Πάρα πολύ σημαντικό | 91 | 89,4 | 90 | 85,9 |

| | Δημοψήφισμα/Όχι | Δημοψήφισμα/Ναι |
|----------------------------------|-----------------|-----------------|
| Καθόλου σημαντικό | 3,3 | 2,2 |
| Αρκετά σημαντικό | 5,7 | 5,8 |
| Πολυ σημαντικό | 17,7 | 15,9 |
| Πάρα πολύ σημαντικό | 73 | 75,3 |
| Δ.Ξ. / Δ.Α. | 0,4 | 0,7 |
| Καθόλου/ Αρκετά σημαντικό | 9 | 8 |
| Πολύ/ Πάρα πολύ σημαντικό | 90,7 | 91,3 |

Πίνακας Β12α.4: Πόσο σημαντική θεωρείτε για την περαιτέρω ανάπτυξη της χώρας τη λειτουργία δημοσίων υπηρεσιών-γραφειοκρατία;

| | ΣΥΝΟΛΟ | ΑΝΔΡΑΣ | | ΓΥΝΑΙΚΑ | | 17-24 | 25-39 | 40-54 | 55-64 | 65 + | Α' ΒΑΘΜΙΑ | Β' ΒΑΘΜΙΑ | Γ' ΒΑΘΜΙΑ | ΜΕΤΑΠΤ. / ΔΙΔΑΚΤ. |
|----------------------------------|--------|--------|------|---------|------|-------|-------|-------|-------|------|-----------|-----------|-----------|-------------------|
| | | Α | Β | Α | Β | | | | | | | | | |
| Καθόλου σημαντική | 11,6 | 9,3 | 13,9 | 7 | 9,2 | 13,4 | 13,6 | 12,9 | | | 14,4 | 13,1 | 11,4 | 2,6 |
| Αρκετά σημαντική | 10 | 10,1 | 9,9 | 23,2 | 8,9 | 9,2 | 9,2 | 5,5 | | | 10,8 | 11 | 9,4 | 7 |
| Πολυ σημαντική | 19,4 | 20,4 | 18,5 | 31,7 | 20 | 22,2 | 10,3 | 16,2 | | | 15,9 | 19 | 19,3 | 25,7 |
| Πάρα πολύ σημαντική | 58,6 | 60,2 | 57,1 | 38,1 | 61,5 | 54,7 | 66,5 | 64,9 | | | 58,9 | 56,5 | 59,6 | 63,4 |
| Δ.Ξ. / Δ.Α. | 0,4 | 0,1 | 0,6 | 0 | 0,4 | 0,5 | 0,4 | 0,5 | | | 0 | 0,3 | 0,3 | 1,2 |
| Καθόλου/ Αρκετά σημαντική | 21,6 | 19,3 | 23,8 | 30,2 | 18,1 | 22,6 | 22,8 | 18,4 | | | 25,2 | 24,1 | 20,8 | 9,6 |
| Πολύ/ Πάρα πολύ σημαντική | 78 | 80,5 | 75,6 | 69,8 | 81,5 | 76,9 | 76,8 | 81,1 | | | 74,8 | 75,6 | 78,9 | 89,2 |

| | < 500 € | 501 - 1.000 € | 1.001 - 1.500 € | 1.501 - 2.000 € | 2.001 - 3.000 € | > 3.001 € | Δ.Α. |
|----------------------------------|---------|---------------|-----------------|-----------------|-----------------|-----------|------|
| Καθόλου σημαντική | 12,8 | 11,9 | 9,5 | 10,7 | 6,2 | 7,9 | 13,3 |
| Αρκετά σημαντική | 12,5 | 9 | 8 | 7,4 | 11,2 | 0 | 12,3 |
| Πολυ σημαντική | 18,2 | 18,3 | 18,4 | 21,5 | 6,1 | 9,6 | 26,3 |
| Πάρα πολύ σημαντική | 55,8 | 60,4 | 63,6 | 60,4 | 76,5 | 82,5 | 48,1 |
| Δ.Ξ. / Δ.Α. | 0,7 | 0,4 | 0,5 | 0 | 0 | 0 | 0 |
| Καθόλου/ Αρκετά σημαντική | 25,3 | 20,9 | 17,5 | 18,1 | 17,4 | 7,9 | 25,6 |
| Πολύ/ Πάρα πολύ σημαντική | 74 | 78,7 | 82 | 81,9 | 82,6 | 92,1 | 74,4 |

| | ΔΗΜΟΣΙΟΣ ΥΠΑΛΛ. | ΙΔΙΩΤΙΚΟΣ ΥΠΑΛΛ. | Ε.Ε.Τ. | Ε.Ε.Ε. | ΕΠΙΧΕΙΡ. | ΑΓΡΟΤΗΣ/ ΚΤΗΝΟΤΡ. | ΦΟΙΤΗΤΗΣ/ ΣΠΟΥΔΑΣΤ./ ΜΑΘΗΤ. | ΟΙΚΙΑΚΑ | ΣΥΝΤΑΞΙΟΥΧΟΣ | ΑΝΕΡΓΟΣ |
|----------------------------------|--------------------|---------------------|--------|--------|----------|----------------------|-----------------------------------|---------|--------------|---------|
| Καθόλου σημαντική | 10,4 | 13,5 | 13,1 | 3,9 | 12,7 | 7,3 | 7,3 | 17,5 | 13,1 | 8,3 |
| Αρκετά σημαντική | 15,6 | 9,2 | 4,8 | 5,1 | 15,8 | 12 | 21,4 | 7,4 | 6,6 | 9,2 |
| Πολυ σημαντική | 20,8 | 18,1 | 20,4 | 18,5 | 16,6 | 20,5 | 27,7 | 14,4 | 14,7 | 24,9 |
| Πάρα πολύ σημαντική | 53,3 | 58,9 | 60,8 | 70,1 | 55 | 60,1 | 43,5 | 60,7 | 65,3 | 56,9 |
| Δ.Ξ. / Δ.Α. | 0 | 0,3 | 0,9 | 2,4 | 0 | 0 | 0 | 0 | 0,3 | 0,8 |
| Καθόλου/ Αρκετά σημαντική | 26 | 22,7 | 17,9 | 9 | 28,4 | 19,3 | 28,7 | 24,9 | 19,6 | 17,5 |
| Πολύ/ Πάρα πολύ σημαντική | 74 | 77 | 81,2 | 88,6 | 71,6 | 80,7 | 71,3 | 75,1 | 80 | 81,7 |

| | ΑΝΩΤΕΡΗ > ΜΕΣΑΙΑ | ΜΕΣΑΙΑ ΤΑΞΗ | ΚΑΤΩΤΕΡΗ > ΜΕΣΑΙΑ | ΑΤΤΙΚΗ | ΜΑΚΕΔΟΝΙΑ | ΘΡΑΚΗ | ΗΠΕΙΡΟΣ | ΣΤ. ΕΛΛΑΔΑ & ΕΥΒΟΙΑ | ΠΕΛ/ ΝΗΣΟΣ | ΚΡΗΤΗ | ΑΙΓΑΙΟ | ΙΟΝΙΟ | ΘΕΣΣΑΛΙΑ |
|----------------------------------|---------------------|----------------|----------------------|--------|-----------|-------|---------|---------------------------|---------------|-------|--------|-------|----------|
| Καθόλου σημαντική | 12,8 | 10,7 | 12,8 | 11,9 | 10,2 | 2,2 | 18,5 | 15,5 | 12,6 | 15,2 | 9,5 | 11,3 | 9,1 |
| Αρκετά σημαντική | 12,2 | 9,6 | 10,5 | 11,4 | 9,6 | 2 | 8,4 | 7 | 11,3 | 1,1 | 11,2 | 7,1 | 16,8 |
| Πολυ σημαντική | 16,4 | 19,2 | 19,7 | 21,4 | 16 | 26,8 | 11,3 | 15,5 | 22,2 | 20 | 25,5 | 3,9 | 20,9 |
| Πάρα πολύ σημαντική | 56,9 | 60,3 | 56,6 | 55,1 | 63,5 | 69 | 61,8 | 61,1 | 54 | 63,6 | 53,8 | 73,8 | 53,1 |
| Δ.Ξ. / Δ.Α. | 1,8 | 0,3 | 0,4 | 0,2 | 0,7 | 0 | 0 | 0,9 | 0 | 0 | 0 | 3,9 | 0 |
| Καθόλου/ Αρκετά σημαντική | 25 | 20,3 | 23,3 | 23,3 | 19,8 | 4,2 | 26,9 | 22,5 | 23,9 | 16,4 | 20,7 | 18,4 | 26 |
| Πολύ/ Πάρα πολύ σημαντική | 73,3 | 79,4 | 76,3 | 76,5 | 79,5 | 95,8 | 73,1 | 76,6 | 76,1 | 83,6 | 79,3 | 77,7 | 74 |

| | ΣΥΡΙΖΑ | ΝΔ | Χρυσή Αυγή | ΠΑΣΟΚ - Δημοκρατική Συμπαράταξη | ΚΚΕ | Το Ποτάμι | Ανεξάρτητοι Έλληνες | Ένωση Κεντρώων |
|---------------------------|--------|------|------------|---------------------------------|------|-----------|---------------------|----------------|
| Καθόλου σημαντική | 10,8 | 13,5 | 14,8 | 7,4 | 8,5 | 4,5 | 11,5 | 5,6 |
| Αρκετά σημαντική | 10 | 9,6 | 0 | 5,3 | 5,9 | 3,3 | 24,2 | 20,5 |
| Πολυ σημαντική | 15,7 | 14 | 25,4 | 20,9 | 30 | 26,2 | 13,9 | 14,6 |
| Πάρα πολύ σημαντική | 62,7 | 62,8 | 59,8 | 66,4 | 55,7 | 66,1 | 50,4 | 59,3 |
| Δ.Ξ. / Δ.Α. | 0,7 | 0 | 0 | 0 | 0 | 0 | 0 | 0 |
| Καθόλου/ Αρκετά σημαντική | 20,8 | 23,1 | 14,8 | 12,8 | 14,3 | 7,7 | 35,7 | 26,1 |
| Πολύ/ Πάρα πολύ σημαντική | 78,5 | 76,9 | 85,2 | 87,2 | 85,7 | 92,3 | 64,3 | 73,9 |

| | Άκρα αριστερά | Αριστερά | Κεντροαριστερά | Κέντρο | Κεντροδεξιά | Δεξιά | Άκρα δεξιά | Δεν με εκφράζει ο άξονας (αυθόρμητα) | Δ.Ξ. / Δ.Α. |
|---------------------------|---------------|----------|----------------|--------|-------------|-------|------------|--------------------------------------|-------------|
| Καθόλου σημαντική | 17,2 | 13,1 | 6,3 | 11,8 | 13,3 | 10,6 | 15,3 | 13,1 | 9,5 |
| Αρκετά σημαντική | 5,6 | 6 | 11,6 | 11,3 | 9,4 | 10,3 | 9,7 | 8,4 | 8,3 |
| Πολυ σημαντική | 26,1 | 19 | 25,9 | 20,5 | 13,5 | 13,4 | 21,9 | 19,1 | 22,4 |
| Πάρα πολύ σημαντική | 51 | 61,8 | 56,1 | 56 | 62,5 | 65,7 | 53,1 | 59 | 59,7 |
| Δ.Ξ. / Δ.Α. | 0 | 0 | 0 | 0,3 | 1,3 | 0 | 0 | 0,4 | 0 |
| Καθόλου/ Αρκετά σημαντική | 22,8 | 19,1 | 18 | 23,2 | 22,7 | 21 | 25 | 21,5 | 17,9 |
| Πολύ/ Πάρα πολύ σημαντική | 77,2 | 80,9 | 82 | 76,5 | 76 | 79 | 75 | 78,1 | 82,1 |

| | ΔΕΝ ΤΑ ΒΓΑΖΩ ΠΕΡΑ | ΜΕ ΜΕΓΑΛΕΣ ΔΥΣΚΟΛΙΕΣ | ΔΕΝ ΜΟΥ ΜΕΝΟΥΝ ΠΟΛΛΑ ΣΤΗΝ ΑΚΡΗ | ΑΝΕΤΟΣ ΟΙΚΟΝΟΜΙΚΑ |
|---------------------------|-------------------|----------------------|--------------------------------|-------------------|
| Καθόλου σημαντική | 15,6 | 12,9 | 9,8 | 7,7 |
| Αρκετά σημαντική | 6,5 | 9,8 | 11,6 | 3 |
| Πολυ σημαντική | 25,3 | 17,8 | 19,1 | 25,6 |
| Πάρα πολύ σημαντική | 52,6 | 59,1 | 59,1 | 63,7 |
| Δ.Ξ. / Δ.Α. | 0 | 0,5 | 0,4 | 0 |
| Καθόλου/ Αρκετά σημαντική | 22,1 | 22,7 | 21,4 | 10,6 |
| Πολύ/ Πάρα πολύ σημαντική | 77,9 | 76,8 | 78,2 | 89,4 |

| | Δημοψήφισμα/Όχι | Δημοψήφισμα/Ναι |
|---------------------------|-----------------|-----------------|
| Καθόλου σημαντική | 12 | 10,9 |
| Αρκετά σημαντική | 9,2 | 9,3 |
| Πολυ σημαντική | 18,8 | 18,4 |
| Πάρα πολύ σημαντική | 59,7 | 60,8 |
| Δ.Ξ. / Δ.Α. | 0,3 | 0,6 |
| Καθόλου/ Αρκετά σημαντική | 21,2 | 20,2 |
| Πολύ/ Πάρα πολύ σημαντική | 78,5 | 79,2 |

Πίνακας Β12α.5: Πόσο σημαντικό θεωρείτε για την περαιτέρω ανάπτυξη της χώρας το/την εργασιακό πλαίσιο/καταπολέμηση ανεργίας;

| | ΣΥΝΟΛΟ | ΑΝΔΡΑΣ | ΓΥΝΑΙΚΑ | 17-24 | 25-39 | 40-54 | 55-64 | 65 + | Α' ΒΑΘΜΙΑ | Β' ΒΑΘΜΙΑ | Γ' ΒΑΘΜΙΑ | ΜΕΤΑΠΤ. / ΔΙΔΑΚΤ. |
|---------------------------|--------|--------|---------|-------|-------|-------|-------|------|-----------|-----------|-----------|-------------------|
| Καθόλου σημαντικό | 2,7 | 2,7 | 2,6 | 1,1 | 2,7 | 3,2 | 2 | 3,4 | 1,7 | 3,6 | 2,3 | 0,9 |
| Αρκετά σημαντικό | 4,7 | 6,8 | 2,7 | 10,1 | 4,2 | 5,1 | 4,1 | 2,3 | 2,1 | 5,1 | 4,6 | 6,4 |
| Πολυ σημαντικό | 15,8 | 17 | 14,7 | 24,6 | 13,7 | 19,3 | 12,6 | 11,2 | 9,4 | 15,3 | 17,4 | 15,6 |
| Πάρα πολύ σημαντικό | 76,7 | 73,5 | 79,7 | 64,2 | 79,4 | 72,4 | 81 | 82,7 | 86,8 | 75,9 | 75,5 | 77,1 |
| Δ.Ξ. / Δ.Α. | 0,1 | 0 | 0,3 | 0 | 0 | 0 | 0,4 | 0,4 | 0 | 0,2 | 0,2 | 0 |
| Καθόλου/ Αρκετά σημαντικό | 7,4 | 9,5 | 5,4 | 11,2 | 7 | 8,3 | 6,1 | 5,7 | 3,9 | 8,6 | 6,9 | 7,4 |
| Πολύ/ Πάρα πολύ σημαντικό | 92,5 | 90,5 | 94,3 | 88,8 | 93 | 91,7 | 93,5 | 93,9 | 96,1 | 91,2 | 92,9 | 92,6 |

| | < 500 € | 501 - 1.000 € | 1.001 - 1.500 € | 1.501 - 2.000 € | 2.001 - 3.000 € | > 3.000 € | Δ.Α. |
|---------------------------|---------|---------------|-----------------|-----------------|-----------------|-----------|------|
| Καθόλου σημαντική | 1,7 | 3,1 | 2,6 | 3,3 | 3,1 | 0 | 2,8 |
| Αρκετά σημαντική | 3,5 | 3 | 4,6 | 8,9 | 9 | 10,9 | 8 |
| Πολυ σημαντική | 15,8 | 13,7 | 17,2 | 19,3 | 14 | 17,5 | 17,7 |
| Πάρα πολύ σημαντικό | 78,7 | 80 | 75,6 | 68,5 | 73,9 | 71,6 | 71,4 |
| Δ.Ξ. / Δ.Α. | 0,3 | 0,2 | 0 | 0 | 0 | 0 | 0 |
| Καθόλου/ Αρκετά σημαντικό | 5,2 | 6 | 7,2 | 12,2 | 12,1 | 10,9 | 10,9 |
| Πολύ/ Πάρα πολύ σημαντικό | 94,4 | 93,8 | 92,8 | 87,8 | 87,9 | 89,1 | 89,1 |

| | ΔΗΜΟΣΙΟΣ ΥΠΑΛΛ. | ΙΔΙΩΤΙΚΟΣ ΥΠΑΛΛ. | Ε.Ε.Τ. | Ε.Ε.Ε. | ΕΠΙΧΕΙΡ. | ΑΓΡΟΤΗΣ / ΚΤΗΝΟΤΡ. | ΦΟΙΤΗΤΗΣ / ΣΠΟΥΔΑΣΤ. / ΜΑΘΗΤ. | ΟΙΚΙΑΚΑ | ΣΥΝΤΑΞΙΟΥΧΟΣ | ΑΝΕΡΓΟΣ |
|---------------------------|-----------------|------------------|--------|--------|----------|--------------------|-------------------------------|---------|--------------|---------|
| Καθόλου σημαντική | 1,8 | 3,5 | 1,1 | 2,1 | 4,1 | 4,1 | 1,6 | 4,4 | 3,5 | 1,4 |
| Αρκετά σημαντικό | 6,7 | 4,5 | 3,9 | 7 | 0 | 0 | 9 | 2,7 | 3 | 2,2 |
| Πολυ σημαντικό | 16,9 | 14,1 | 14,1 | 32,3 | 30,6 | 7,4 | 24 | 16,3 | 11,5 | 16,5 |
| Πάρα πολύ σημαντικό | 74,7 | 77,9 | 80,9 | 58,6 | 65,3 | 88,5 | 65,4 | 75,8 | 81,7 | 79,9 |
| Δ.Ξ. / Δ.Α. | 0 | 0 | 0 | 0 | 0 | 0 | 0 | 0,9 | 0,3 | 0 |
| Καθόλου/ Αρκετά σημαντικό | 8,4 | 8 | 5 | 9,1 | 4,1 | 4,1 | 10,6 | 7 | 6,5 | 3,6 |
| Πολύ/ Πάρα πολύ σημαντικό | 91,6 | 92 | 95 | 90,9 | 95,9 | 95,9 | 89,4 | 92,1 | 93,2 | 96,4 |

| | ΑΝΩΤΕΡΗ > ΜΕΣΑΙΑ | ΜΕΣΑΙΑ ΤΑΞΗ | ΚΑΤΩΤΕΡΗ > ΜΕΣΑΙΑ | ΑΤΤΙΚΗ | ΜΑΚΕΔΟΝΙΑ | ΘΡΑΚΗ | ΗΠΕΙΡΟΣ | ΣΤ. ΕΛΛΑΔΑ & ΕΥΒΟΙΑ | ΠΕΛ/ ΝΗΣΟΣ | ΚΡΗΤΗ | ΑΙΓΑΙΟ | ΙΟΝΙΟ | ΘΕΣΣΑΛΙΑ |
|---------------------------|------------------|-------------|-------------------|--------|-----------|-------|---------|---------------------|------------|-------|--------|-------|----------|
| Καθόλου σημαντική | 8 | 2,2 | 2,7 | 2,5 | 2,8 | 0 | 7,6 | 2 | 3,7 | 3 | 4,9 | 0 | 0 |
| Αρκετά σημαντικό | 7,3 | 4,6 | 4,7 | 5,6 | 3,8 | 2 | 4,7 | 4,8 | 6,3 | 3 | 4,9 | 0 | 5,2 |
| Πολυ σημαντικό | 17,5 | 16,2 | 14,5 | 15,2 | 14,5 | 17,5 | 26,4 | 18,9 | 13,3 | 20,8 | 18,7 | 7,6 | 14 |
| Πάρα πολύ σημαντικό | 67,2 | 76,9 | 78,1 | 76,7 | 78,9 | 80,4 | 61,3 | 74,3 | 76,8 | 72 | 71,5 | 92,4 | 79,8 |
| Δ.Ξ. / Δ.Α. | 0 | 0,1 | 0 | 0 | 0 | 0 | 0 | 0 | 0 | 1,3 | 0 | 0 | 1 |
| Καθόλου/ Αρκετά σημαντικό | 15,3 | 6,7 | 7,4 | 8,1 | 6,6 | 2 | 12,3 | 6,8 | 9,9 | 5,9 | 9,8 | 0 | 5,2 |
| Πολύ/ Πάρα πολύ σημαντικό | 84,7 | 93,1 | 92,6 | 91,9 | 93,4 | 98 | 87,7 | 93,2 | 90,1 | 92,8 | 90,2 | 100 | 93,8 |

Πίνακας Β12α.6: Πόσο σημαντική θεωρείτε για την περαιτέρω ανάπτυξη της χώρας τη δημόσια ασφάλεια;

| | ΣΥΡΙΖΑ | ΝΔ | Χρυσή Αυγή | ΠΑΣΟΚ - Δημοκρατική Συμπαράταξη | ΚΚΕ | Το Ποτάμι | Ανεξάρτητοι Έλληνες | Ένωση Κεντρώων |
|---------------------------|--------|------|------------|---------------------------------|------|-----------|---------------------|----------------|
| Καθόλου σημαντικό | 2 | 2,1 | 4,5 | 1,2 | 0 | 0 | 6,2 | 2,8 |
| Αρκετά σημαντικό | 3,9 | 3,4 | 16,5 | 5,2 | 4,8 | 0 | 0 | 3,4 |
| Πολυ σημαντικό | 17,1 | 15,2 | 19,9 | 12,9 | 15,7 | 30,7 | 18,1 | 27 |
| Πάρα πολύ σημαντικό | 76,8 | 79,3 | 59,1 | 80,7 | 79,5 | 69,3 | 75,8 | 66,9 |
| Δ.Ξ. / Δ.Α. | 0,3 | 0 | 0 | 0 | 0 | 0 | 0 | 0 |
| Καθόλου/ Αρκετά σημαντικό | 5,9 | 5,5 | 20,9 | 6,4 | 4,8 | 0 | 6,2 | 6,1 |
| Πολύ/ Πάρα πολύ σημαντικό | 93,8 | 94,5 | 79,1 | 93,6 | 95,2 | 100 | 93,8 | 93,9 |

| | Άκρα αριστερά | Αριστερά | Κεντροαριστερά | Κέντρο | Κεντροδεξιά | Δεξιά | Άκρα δεξιά | Δεν με εκφράζει ο άξονας (αυθόρμητα) | Δ.Ξ. / Δ.Α. |
|---------------------------|---------------|----------|----------------|--------|-------------|-------|------------|--------------------------------------|-------------|
| Καθόλου σημαντικό | 9 | 0 | 2,2 | 2,3 | 2,7 | 3,5 | 12,1 | 2,7 | 2 |
| Αρκετά σημαντικό | 4,6 | 6,4 | 3,9 | 5,3 | 4,9 | 2,4 | 15,6 | 3,7 | 2,3 |
| Πολυ σημαντικό | 30,8 | 17 | 19,2 | 16,5 | 13,8 | 15,6 | 7,2 | 13,8 | 10,3 |
| Πάρα πολύ σημαντικό | 55,5 | 76,6 | 74,6 | 76 | 78,6 | 78,4 | 61,7 | 79,4 | 85,4 |
| Δ.Ξ. / Δ.Α. | 0 | 0 | 0 | 0 | 0 | 0 | 3,4 | 0,4 | 0 |
| Καθόλου/ Αρκετά σημαντικό | 13,6 | 6,4 | 6,2 | 7,5 | 7,7 | 6 | 27,7 | 6,4 | 4,3 |
| Πολύ/ Πάρα πολύ σημαντικό | 86,4 | 93,6 | 93,8 | 92,5 | 92,3 | 94 | 68,9 | 93,2 | 95,7 |

| | ΔΕΝ ΤΑ ΒΓΑΖΩ ΠΕΡΑ | ΜΕ ΜΕΓΑΛΕΣ ΔΥΣΚΟΛΙΕΣ | ΔΕΝ ΜΟΥ ΜΕΝΟΥΝ ΠΟΛΛΑ ΣΤΗΝ ΑΚΡΗ | ΑΝΕΤΟΣ ΟΙΚΟΝΟΜΙΚΑ |
|---------------------------|-------------------|----------------------|--------------------------------|-------------------|
| Καθόλου σημαντικό | 2,3 | 3 | 2 | 6,7 |
| Αρκετά σημαντικό | 6,3 | 3,2 | 6,1 | 5,1 |
| Πολυ σημαντικό | 10,1 | 16,5 | 15,7 | 15,9 |
| Πάρα πολύ σημαντικό | 81,3 | 77 | 76,2 | 72,3 |
| Δ.Ξ. / Δ.Α. | 0 | 0,3 | 0 | 0 |
| Καθόλου/ Αρκετά σημαντικό | 8,6 | 6,1 | 8,1 | 11,8 |
| Πολύ/ Πάρα πολύ σημαντικό | 91,4 | 93,6 | 91,9 | 88,2 |

| | Δημοψήφισμα/Όχι | Δημοψήφισμα/Ναι |
|---------------------------|-----------------|-----------------|
| Καθόλου σημαντικό | 2,4 | 2,2 |
| Αρκετά σημαντικό | 4,3 | 4,5 |
| Πολυ σημαντικό | 14 | 16,7 |
| Πάρα πολύ σημαντικό | 79,2 | 76,4 |
| Δ.Ξ. / Δ.Α. | 0 | 0,3 |
| Καθόλου/ Αρκετά σημαντικό | 6,8 | 6,6 |
| Πολύ/ Πάρα πολύ σημαντικό | 93,2 | 93,1 |

| | ΣΥΝΟΛΟ | ΑΝΔΡΑΣ | ΓΥΝΑΙΚΑ | 17-24 | 25-39 | 40-54 | 55-64 | 65 + | Α' ΒΑΘΜΙΑ | Β' ΒΑΘΜΙΑ | Γ' ΒΑΘΜΙΑ | ΜΕΤΑΠΤ. / ΔΙΔΑΚΤ. |
|---------------------------|--------|--------|---------|-------|-------|-------|-------|------|-----------|-----------|-----------|-------------------|
| Καθόλου σημαντική | 4,3 | 4,4 | 4,1 | 0 | 7,3 | 4,2 | 3,5 | 3,5 | 7,7 | 3,4 | 4,1 | 6,5 |
| Αρκετά σημαντική | 6,5 | 8,3 | 4,9 | 12,1 | 5,6 | 7,6 | 4,4 | 4,9 | 2,2 | 7,1 | 6,3 | 9,2 |
| Πολυ σημαντική | 18,1 | 19,1 | 17,2 | 24,6 | 25,9 | 15,6 | 15,1 | 10,7 | 13,9 | 15,2 | 21,6 | 17,9 |
| Πάρα πολύ σημαντική | 70,8 | 68 | 73,5 | 63,3 | 60,8 | 72,3 | 77 | 80,4 | 75,1 | 74,2 | 67,7 | 66,4 |
| Δ.Ξ. / Δ.Α. | 0,2 | 0,2 | 0,3 | 0 | 0,4 | 0,2 | 0 | 0,5 | 1,1 | 0 | 0,3 | 0 |
| Καθόλου/ Αρκετά σημαντική | 10,8 | 12,7 | 9 | 12,1 | 13 | 11,8 | 7,9 | 8,4 | 9,9 | 10,6 | 10,3 | 15,7 |
| Πολύ/ Πάρα πολύ σημαντική | 89 | 87,1 | 90,7 | 87,9 | 86,7 | 87,9 | 92,1 | 91,1 | 89 | 89,4 | 89,3 | 84,3 |

| | < 500 € | 501 - 1.000 € | 1.001 - 1.500 € | 1.501 - 2.000 € | 2.001 - 3.000 € | > 3.000 € | Δ.Α. |
|---------------------------|---------|---------------|-----------------|-----------------|-----------------|-----------|------|
| Καθόλου σημαντική | 5,4 | 3,7 | 2,6 | 4,9 | 2,9 | 0 | 6,1 |
| Αρκετά σημαντική | 6,8 | 5,5 | 6,5 | 9,4 | 5,9 | 10,9 | 7,4 |
| Πολυ σημαντική | 15,8 | 15,7 | 20,9 | 27 | 24,4 | 24,1 | 19,2 |
| Πάρα πολύ σημαντική | 71,2 | 75,2 | 70 | 58,7 | 66,8 | 65 | 66,7 |
| Δ.Ξ. / Δ.Α. | 0,7 | 0 | 0 | 0 | 0 | 0 | 0,5 |
| Καθόλου/ Αρκετά σημαντική | 12,3 | 9,2 | 9,1 | 14,3 | 8,8 | 10,9 | 13,5 |
| Πολύ/ Πάρα πολύ σημαντική | 87 | 90,8 | 90,9 | 85,7 | 91,2 | 89,1 | 85,9 |

| | ΔΗΜΟΣΙΟΣ ΥΠΑΛΛ. | ΙΔΙΩΤΙΚΟΣ ΥΠΑΛΛ. | Ε.Ε.Τ. | Ε.Ε.Ε. | ΕΠΙΧΕΙΡ. | ΑΓΡΟΤΗΣ / ΚΤΗΝΟΤΡ. | ΦΟΙΤΗΤΗΣ / ΣΠΟΥΔΑΣΤ. / ΜΑΘΗΤ. | ΟΙΚΙΑΚΑ | ΣΥΝΤΑΞΙΟΥΧΟΣ | ΑΝΕΡΓΟΣ |
|---------------------------|-----------------|------------------|--------|--------|----------|--------------------|-------------------------------|---------|--------------|---------|
| Καθόλου σημαντική | 4,2 | 5,2 | 7 | 4,3 | 4,1 | 0 | 1,4 | 7,1 | 3,6 | 2,8 |
| Αρκετά σημαντική | 7,4 | 4,3 | 5,6 | 11,6 | 22,5 | 7,3 | 12 | 5,7 | 4,3 | 6 |
| Πολυ σημαντική | 19,1 | 19,7 | 16,5 | 22 | 4,9 | 17,5 | 28,6 | 16 | 14,3 | 15,6 |
| Πάρα πολύ σημαντική | 69,3 | 70,4 | 70,9 | 62,1 | 68,4 | 75,2 | 58 | 71,1 | 77,4 | 74,7 |
| Δ.Ξ. / Δ.Α. | 0 | 0,3 | 0 | 0 | 0 | 0 | 0 | 0 | 0,4 | 0,9 |
| Καθόλου/ Αρκετά σημαντική | 11,6 | 9,6 | 12,6 | 15,9 | 26,7 | 7,3 | 13,4 | 12,8 | 7,9 | 8,8 |
| Πολύ/ Πάρα πολύ σημαντική | 88,4 | 90,1 | 87,4 | 84,1 | 73,3 | 92,7 | 86,6 | 87,2 | 91,7 | 90,3 |

| | ΑΝΩΤΕΡΗ > ΜΕΣΑΙΑ | ΜΕΣΑΙΑ ΤΑΞΗ | ΚΑΤΩΤΕΡΗ > ΜΕΣΑΙΑ | ΑΤΤΙΚΗ | ΜΑΚΕΔΟΝΙΑ | ΘΡΑΚΗ | ΗΠΕΙΡΟΣ | ΣΤ. ΕΛΛΑΔΑ & ΕΥΒΟΙΑ | ΠΕΛ/ ΝΗΣΟΣ | ΚΡΗΤΗ | ΑΙΓΑΙΟ | ΙΟΝΙΟ | ΘΕΣΣΑΛΙΑ |
|---------------------------|------------------|-------------|-------------------|--------|-----------|-------|---------|---------------------|------------|-------|--------|-------|----------|
| Καθόλου σημαντική | 6,5 | 3,6 | 5,2 | 5,8 | 3,9 | 5,4 | 5,1 | 5,5 | 2,2 | 4,3 | 4,9 | 0 | 0 |
| Αρκετά σημαντική | 12,4 | 6,4 | 5,8 | 6,3 | 7,5 | 10,8 | 4,5 | 6,7 | 3,1 | 7 | 8,3 | 12,4 | 5,3 |
| Πολυ σημαντική | 22,7 | 19,2 | 15,8 | 21,1 | 13,2 | 21,4 | 14,2 | 15,3 | 15,4 | 24,9 | 14,4 | 11,2 | 25,9 |
| Πάρα πολύ σημαντική | 58,4 | 70,8 | 73 | 66,6 | 75 | 62,4 | 76,2 | 72,5 | 79,3 | 63,8 | 72,5 | 76,4 | 67,8 |
| Δ.Ξ. / Δ.Α. | 0 | 0,1 | 0,2 | 0,3 | 0,4 | 0 | 0 | 0 | 0 | 0 | 0 | 0 | 1 |
| Καθόλου/ Αρκετά σημαντική | 18,9 | 10 | 11 | 12,1 | 11,3 | 16,2 | 9,6 | 12,2 | 5,3 | 11,3 | 13,1 | 12,4 | 5,3 |
| Πολύ/ Πάρα πολύ σημαντική | 81,1 | 89,9 | 88,7 | 87,7 | 88,3 | 83,8 | 90,4 | 87,8 | 94,7 | 88,7 | 86,9 | 87,6 | 93,7 |

Πίνακας Β12α.7: Πόσο σημαντική θεωρείτε για την περαιτέρω ανάπτυξη της χώρας την παιδεία-εκπαίδευση;

| | ΣΥΡΙΖΑ | ΝΔ | Χρυσή Αυγή | ΠΑΣΟΚ - Δημοκρατική Συμπαράταξη | ΚΚΕ | Το Ποτάμι | Ανεξάρτητοι Έλληνες | Ένωση Κεντρώων |
|---------------------------|--------|------|------------|---------------------------------|------|-----------|---------------------|----------------|
| Καθόλου σημαντική | 3,1 | 3,3 | 11,8 | 2,8 | 3,1 | 0 | 11,5 | 6,2 |
| Αρκετά σημαντική | 5,3 | 6,7 | 4 | 5,1 | 2,4 | 2,7 | 17,8 | 9 |
| Πολυ σημαντική | 21,8 | 16,9 | 11,8 | 11 | 25,2 | 16,1 | 9,3 | 11,4 |
| Πάρα πολύ σημαντική | 69,4 | 73,2 | 72,3 | 81,1 | 69,3 | 81,2 | 61,4 | 73,4 |
| Δ.Ξ. / Δ.Α. | 0,4 | 0 | 0 | 0 | 0 | 0 | 0 | 0 |
| Καθόλου/ Αρκετά σημαντική | 8,4 | 10 | 15,9 | 7,9 | 5,4 | 2,7 | 29,4 | 15,2 |
| Πολύ/ Πάρα πολύ σημαντική | 91,2 | 90 | 84,1 | 92,1 | 94,6 | 97,3 | 70,6 | 84,8 |

| | ΣΥΝΟΛΟ | ΑΝΔΡΑΣ | ΓΥΝΑΙΚΑ | 17-24 | 25-39 | 40-54 | 55-64 | 65 + | Α' ΒΑΘΜΙΑ | Β' ΒΑΘΜΙΑ | Γ' ΒΑΘΜΙΑ | ΜΕΤΑΠΤ. / ΔΙΔΑΚΤ. |
|---------------------------|--------|--------|---------|-------|-------|-------|-------|------|-----------|-----------|-----------|-------------------|
| Καθόλου σημαντική | 2,1 | 1,4 | 2,7 | 0 | 2,3 | 2,7 | 2,7 | 1,3 | 1,8 | 2,4 | 2,1 | 0 |
| Αρκετά σημαντική | 2,9 | 3,4 | 2,5 | 4,7 | 3,4 | 2,6 | 2,1 | 2,6 | 4,9 | 1,7 | 3,8 | 2,1 |
| Πολυ σημαντική | 9,4 | 10,7 | 8,3 | 14,9 | 10,7 | 7,6 | 8,9 | 8 | 5,2 | 10,4 | 9,1 | 10,7 |
| Πάρα πολύ σημαντική | 85,6 | 84,6 | 86,5 | 80,4 | 83,6 | 87,1 | 86,3 | 88,1 | 88,2 | 85,4 | 85 | 87,2 |
| Καθόλου/ Αρκετά σημαντική | 5 | 4,8 | 5,2 | 4,7 | 5,7 | 5,3 | 4,7 | 3,9 | 6,7 | 4,2 | 5,9 | 2,1 |
| Πολύ/ Πάρα πολύ σημαντική | 95 | 95,2 | 94,8 | 95,3 | 94,3 | 94,7 | 95,3 | 96,1 | 93,3 | 95,8 | 94,1 | 97,9 |

| | Άκρα αριστερά | Αριστερά | Κεντροαριστερά | Κέντρο | Κεντροδεξιά | Δεξιά | Άκρα δεξιά | Δεν με εκφράζει ο άξονας (αυθόρμητα) | Δ.Ξ. / Δ.Α. |
|---------------------------|---------------|----------|----------------|--------|-------------|-------|------------|--------------------------------------|-------------|
| Καθόλου σημαντική | 13,8 | 10,7 | 2,9 | 3,7 | 4,5 | 4,6 | 8,5 | 3,2 | 0 |
| Αρκετά σημαντική | 11,9 | 3,3 | 5,7 | 6,8 | 7 | 4,4 | 12,1 | 7,1 | 5,1 |
| Πολυ σημαντική | 42,1 | 22,2 | 19,7 | 18,8 | 15,6 | 17,9 | 10,3 | 16,3 | 12,7 |
| Πάρα πολύ σημαντική | 32,2 | 63,7 | 71,7 | 70,6 | 72,9 | 73 | 64,9 | 73 | 79,3 |
| Δ.Ξ. / Δ.Α. | 0 | 0 | 0 | 0 | 0 | 0 | 4,1 | 0,4 | 2,9 |
| Καθόλου/ Αρκετά σημαντική | 25,7 | 14,1 | 8,6 | 10,6 | 11,5 | 9 | 20,7 | 10,3 | 5,1 |
| Πολύ/ Πάρα πολύ σημαντική | 74,3 | 85,9 | 91,4 | 89,4 | 88,5 | 91 | 75,2 | 89,3 | 92 |

| | < 500 € | 501 - 1.000 € | 1.001 - 1.500 € | 1.501 - 2.000 € | 2.001 - 3.000 € | > 3.001 € | Δ.Α. |
|---------------------------|---------|---------------|-----------------|-----------------|-----------------|-----------|------|
| Καθόλου σημαντική | 3,2 | 1,4 | 1,7 | 0 | 0 | 0 | 3,5 |
| Αρκετά σημαντική | 2,7 | 3,9 | 2,2 | 4,5 | 2,9 | 9,6 | 1 |
| Πολυ σημαντική | 9 | 8,4 | 10,4 | 8,1 | 15,3 | 0 | 11,2 |
| Πάρα πολύ σημαντική | 85,1 | 86,3 | 85,8 | 87,3 | 81,8 | 90,4 | 84,2 |
| Καθόλου/ Αρκετά σημαντική | 5,9 | 5,3 | 3,9 | 4,5 | 2,9 | 9,6 | 4,6 |
| Πολύ/ Πάρα πολύ σημαντική | 94,1 | 94,7 | 96,1 | 95,5 | 97,1 | 90,4 | 95,4 |

| | ΔΕΝ ΤΑ ΒΓΑΖΩ ΠΕΡΑ | ΜΕ ΜΕΓΑΛΕΣ ΔΥΣΚΟΛΙΕΣ | ΔΕΝ ΜΟΥ ΜΕΝΟΥΝ ΠΟΛΛΑ ΣΤΗΝ ΑΚΡΗ | ΑΝΕΤΟΣ ΟΙΚΟΝΟΜΙΚΑ |
|---------------------------|-------------------|----------------------|--------------------------------|-------------------|
| Καθόλου σημαντική | 7,2 | 5 | 3,2 | 3,5 |
| Αρκετά σημαντική | 3,3 | 5,2 | 8,9 | 5,5 |
| Πολυ σημαντική | 15,9 | 16,9 | 19 | 23,7 |
| Πάρα πολύ σημαντική | 73,7 | 72,8 | 68,7 | 67,3 |
| Δ.Ξ. / Δ.Α. | 0 | 0,2 | 0,2 | 0 |
| Καθόλου/ Αρκετά σημαντική | 10,4 | 10,2 | 12,1 | 9 |
| Πολύ/ Πάρα πολύ σημαντική | 89,6 | 89,6 | 87,7 | 91 |

| | ΔΗΜΟΣΙΟΣ ΥΠΑΛΛ. | ΙΔΙΩΤΙΚΟΣ ΥΠΑΛΛ. | Ε.Ε.Τ. | Ε.Ε.Ε. | ΕΠΙΧΕΙΡ. | ΑΓΡΟΤΗΣ/ ΚΤΗΝΟΤΡ. | ΦΟΙΤΗΤΗΣ/ ΣΠΟΥΔΑΣΤ. / ΜΑΘΗΤ. | ΟΙΚΙΑΚΑ | ΣΥΝΤΑΞΙΟΥΧΟΣ | ΑΝΕΡΓΟΣ |
|---------------------------|-----------------|------------------|--------|--------|----------|-------------------|------------------------------|---------|--------------|---------|
| Καθόλου σημαντική | 1,1 | 3 | 2,8 | 0 | 4,1 | 7,9 | 0 | 5,1 | 0,6 | 2,4 |
| Αρκετά σημαντική | 2 | 3,5 | 2,4 | 4,5 | 6,1 | 0 | 4,1 | 0,8 | 2,9 | 2,9 |
| Πολυ σημαντική | 5,4 | 10,3 | 9,7 | 3,9 | 5 | 0 | 10,4 | 11,7 | 11,2 | 8,1 |
| Πάρα πολύ σημαντική | 91,5 | 83,2 | 85,2 | 91,6 | 84,8 | 92,1 | 85,5 | 82,3 | 85,3 | 86,5 |
| Καθόλου/ Αρκετά σημαντική | 3,2 | 6,5 | 5,1 | 4,5 | 10,2 | 7,9 | 4,1 | 5,9 | 3,5 | 5,3 |
| Πολύ/ Πάρα πολύ σημαντική | 96,8 | 93,5 | 94,9 | 95,5 | 89,8 | 92,1 | 95,9 | 94,1 | 96,5 | 94,7 |

| | Δημοψήφισμα/Όχι | Δημοψήφισμα/Ναι |
|---------------------------|-----------------|-----------------|
| Καθόλου σημαντική | 5,4 | 3,1 |
| Αρκετά σημαντική | 7,9 | 4,6 |
| Πολυ σημαντική | 16,9 | 14,9 |
| Πάρα πολύ σημαντική | 69,8 | 77,1 |
| Δ.Ξ. / Δ.Α. | 0 | 0,3 |
| Καθόλου/ Αρκετά σημαντική | 13,4 | 7,7 |
| Πολύ/ Πάρα πολύ σημαντική | 86,6 | 91,9 |

| | ΑΝΩΤΕΡΗ > ΜΕΣΙΑ | ΜΕΣΙΑ ΤΑΞΗ | ΚΑΤΩΤΕΡΗ > ΜΕΣΙΑ | ΑΤΤΙΚΗ | ΜΑΚΕΔΟΝΙΑ | ΘΡΑΚΗ | ΗΠΕΙΡΟΣ | ΣΤ. ΕΛΛΑΔΑ & ΕΥΒΟΙΑ | ΠΕΛ/ ΝΗΣΟΣ | ΚΡΗΤΗ | ΑΙΓΑΙΟ | ΙΟΝΙΟ | ΘΕΣΣΑΛΙΑ |
|---------------------------|-----------------|------------|------------------|--------|-----------|-------|---------|---------------------|------------|-------|--------|-------|----------|
| Καθόλου σημαντική | 1,4 | 1,4 | 3,4 | 1,6 | 2,4 | 2,5 | 7,2 | 0 | 2,8 | 1,4 | 3,6 | 3,5 | 1 |
| Αρκετά σημαντική | 3,6 | 2,6 | 3,3 | 3,5 | 2,6 | 4,9 | 2,2 | 2,1 | 1,7 | 1,6 | 1,7 | 0 | 5,8 |
| Πολυ σημαντική | 12,3 | 9,3 | 9 | 11,3 | 6,7 | 10,4 | 11,3 | 10,2 | 8,1 | 10,5 | 11,7 | 11,2 | 6,2 |
| Πάρα πολύ σημαντική | 82,7 | 86,7 | 84,3 | 83,6 | 88,3 | 82,2 | 79,2 | 87,7 | 87,5 | 86,6 | 83 | 85,3 | 87 |
| Καθόλου/ Αρκετά σημαντική | 5 | 4 | 6,7 | 5,1 | 5 | 7,5 | 9,4 | 2,1 | 4,4 | 3 | 5,3 | 3,5 | 6,8 |
| Πολύ/ Πάρα πολύ σημαντική | 95 | 96 | 93,3 | 94,9 | 95 | 92,5 | 90,6 | 97,9 | 95,6 | 97 | 94,7 | 96,5 | 93,2 |

| | ΣΥΡΙΖΑ | ΝΔ | Χρυσή Αυγή | ΠΑΣΟΚ - Δημοκρατική Συμπράταξη | ΚΚΕ | Το Ποτάμι | Ανεξάρτητοι Έλληνες | Ένωση Κεντρώων |
|----------------------------------|--------|------|------------|--------------------------------------|------|-----------|------------------------|-------------------|
| Καθόλου σημαντική | 1,3 | 1,4 | 8,5 | 1,2 | 0 | 0 | 6,2 | 9,2 |
| Αρκετά σημαντική | 2,8 | 2,4 | 10,6 | 2,7 | 2,6 | 0 | 11,4 | 0 |
| Πολυ σημαντική | 8,1 | 10,3 | 8,5 | 6,6 | 13,6 | 13,8 | 16 | 8,1 |
| Πάρα πολύ σημαντική | 87,8 | 85,9 | 72,5 | 89,5 | 83,8 | 86,2 | 66,4 | 82,7 |
| Καθόλου/ Αρκετά σημαντική | 4,1 | 3,8 | 19,1 | 3,9 | 2,6 | 0 | 17,6 | 9,2 |
| Πολύ/ Πάρα πολύ σημαντική | 95,9 | 96,2 | 80,9 | 96,1 | 97,4 | 100 | 82,4 | 90,8 |

| | Άκρα αριστερά | Αριστερά | Κεντροαριστερά | Κέντρο | Κεντροδεξιά | Δεξιά | Άκρα δεξιά | Δεν με εκφράζει ο άξονας (αυθόρμητα) | Δ.Ξ. / Δ.Α. |
|----------------------------------|------------------|----------|----------------|--------|-------------|-------|---------------|-----------------------------------------|-------------|
| Καθόλου σημαντική | 0 | 0 | 1,1 | 2,1 | 1,3 | 2,1 | 8,5 | 3,7 | 2 |
| Αρκετά σημαντική | 14,2 | 9,8 | 2,6 | 2 | 2,6 | 2,5 | 6,8 | 1,9 | 0 |
| Πολυ σημαντική | 21,3 | 6,9 | 8,8 | 10,6 | 9,5 | 9,6 | 4 | 7,3 | 13,2 |
| Πάρα πολύ σημαντική | 64,6 | 83,3 | 87,5 | 85,3 | 86,6 | 85,8 | 80,6 | 87,1 | 84,8 |
| Καθόλου/ Αρκετά σημαντική | 14,2 | 9,8 | 3,7 | 4,1 | 3,9 | 4,6 | 15,3 | 5,6 | 2 |
| Πολύ/ Πάρα πολύ σημαντική | 85,8 | 90,2 | 96,3 | 95,9 | 96,1 | 95,4 | 84,7 | 94,4 | 98 |

| | ΔΕΝ ΤΑ ΒΓΑΖΩ ΠΕΡΑ | ΜΕ ΜΕΓΑΛΕΣ ΔΥΣΚΟΛΙΕΣ | ΔΕΝ ΜΟΥ ΜΕΝΟΥΝ ΠΟΛΛΑ ΣΤΗΝ ΑΚΡΗ | ΑΝΕΤΟΣ ΟΙΚΟΝΟΜΙΚΑ |
|----------------------------------|----------------------|-------------------------|-----------------------------------|----------------------|
| Καθόλου σημαντική | 2,2 | 3,3 | 1 | 0 |
| Αρκετά σημαντική | 2,3 | 3,1 | 2,8 | 3 |
| Πολυ σημαντική | 7,5 | 9,3 | 9,3 | 12,9 |
| Πάρα πολύ σημαντική | 88 | 84,3 | 86,9 | 84,1 |
| Καθόλου/ Αρκετά σημαντική | 4,5 | 6,4 | 3,8 | 3 |
| Πολύ/ Πάρα πολύ σημαντική | 95,5 | 93,6 | 96,2 | 97 |

| | Δημοψήφισμα/Όχι | Δημοψήφισμα/Ναι |
|----------------------------------|-----------------|-----------------|
| Καθόλου σημαντική | 2,2 | 1,9 |
| Αρκετά σημαντική | 3,2 | 2,2 |
| Πολυ σημαντική | 8,1 | 9 |
| Πάρα πολύ σημαντική | 86,6 | 86,9 |
| Καθόλου/ Αρκετά σημαντική | 5,4 | 4,1 |
| Πολύ/ Πάρα πολύ σημαντική | 94,6 | 95,9 |

Πίνακας Β12α.8: Πόσο σημαντική θεωρείτε για την περαιτέρω ανάπτυξη της χώρας τη διαφάνεια στη λειτουργία του Δημοσίου και των θεσμών;

| | ΣΥΝΟΛΟ | ΑΝΔΡΑΣ | | ΓΥΝΑΙΚΑ | | | | | 17-24 | 25-39 | 40-54 | 55-64 | 65 + | Α' ΒΑΘΜΙΑ | Β' ΒΑΘΜΙΑ | Γ' ΒΑΘΜΙΑ | ΜΕΤΑΠΤ. / ΔΙΔΑΚΤ. |
|----------------------------------|--------|--------|------|---------|------|------|------|------|-------|-------|-------|-------|------|-----------|-----------|-----------|-------------------|
| | | | | | | | | | | | | | | | | | |
| Καθόλου σημαντική | 3,4 | 3 | 3,8 | 2,1 | 4,5 | 3,1 | 1,9 | 4,6 | 9,3 | 3,3 | 2,9 | 0,9 | | | | | |
| Αρκετά σημαντική | 4,5 | 4,6 | 4,3 | 18,5 | 2,3 | 4,2 | 1,5 | 2,6 | 4 | 7,5 | 2,2 | 2,1 | | | | | |
| Πολυ σημαντική | 14,8 | 14,3 | 15,3 | 30 | 19,1 | 13,2 | 7,6 | 10,1 | 11,6 | 16,7 | 13,6 | 15,1 | | | | | |
| Πάρα πολύ σημαντική | 76,6 | 77,8 | 75,4 | 47,3 | 74,1 | 79,4 | 87,5 | 81,4 | 71,3 | 71,8 | 81,1 | 82 | | | | | |
| Δ.Ξ. / Δ.Α. | 0,7 | 0,2 | 1,2 | 2 | 0 | 0 | 1,5 | 1,2 | 3,8 | 0,8 | 0,2 | 0 | | | | | |
| Καθόλου/ Αρκετά σημαντική | 7,9 | 7,6 | 8,1 | 20,6 | 6,8 | 7,3 | 3,4 | 7,2 | 13,3 | 10,8 | 5,2 | 3 | | | | | |
| Πολύ/ Πάρα πολύ σημαντική | 91,4 | 92,1 | 90,7 | 77,3 | 93,2 | 92,7 | 95 | 91,5 | 82,9 | 88,4 | 94,6 | 97 | | | | | |

| | < 500 € | 501 - 1.000 € | 1.001 - 1.500 € | 1.501 - 2.000 € | 2.001 - 3.000 € | > 3.001 € | Δ.Α. |
|----------------------------------|---------|---------------|-----------------|-----------------|-----------------|-----------|------|
| Καθόλου σημαντική | 3,8 | 3,1 | 2 | 4,3 | 3,3 | 0 | 4,8 |
| Αρκετά σημαντική | 6,4 | 2,7 | 2,6 | 2,7 | 3,3 | 0 | 9 |
| Πολυ σημαντική | 19,6 | 12 | 11,8 | 12,2 | 5,8 | 0 | 21,5 |
| Πάρα πολύ σημαντική | 69,2 | 81,8 | 83,6 | 80,8 | 87,6 | 100 | 62,5 |
| Δ.Ξ. / Δ.Α. | 1 | 0,4 | 0 | 0 | 0 | 0 | 2,2 |
| Καθόλου/ Αρκετά σημαντική | 10,2 | 5,9 | 4,6 | 7 | 6,7 | 0 | 13,8 |
| Πολύ/ Πάρα πολύ σημαντική | 88,8 | 93,7 | 95,4 | 93 | 93,3 | 100 | 84 |

| | ΔΗΜΟΣΙΟΣ ΥΠΑΛΛ. | ΙΔΙΩΤΙΚΟΣ ΥΠΑΛΛ. | Ε.Ε.Τ. | Ε.Ε.Ε. | ΕΠΙΧΕΙΡ. | ΑΓΡΟΤΗΣ/ ΚΤΗΝΟΤΡ. | ΦΟΙΤΗΤΗΣ/ ΣΠΟΥΔΑΣΤ./ ΜΑΘΗΤ. | ΟΙΚΙΑΚΑ | ΣΥΝΤΑΞΙΟΥΧΟΣ | ΑΝΕΡΓΟΣ |
|----------------------------------|--------------------|---------------------|--------|--------|----------|----------------------|-----------------------------------|---------|--------------|---------|
| Καθόλου σημαντική | 2,5 | 4,8 | 3,2 | 0 | 4,1 | 0 | 0 | 3 | 3,1 | 4,8 |
| Αρκετά σημαντική | 4,6 | 2,3 | 4,4 | 0 | 5 | 3,5 | 14,8 | 5 | 1,8 | 5,3 |
| Πολυ σημαντική | 10,9 | 14,9 | 9,3 | 24,5 | 12,8 | 17,2 | 27,2 | 16,3 | 9,4 | 18,7 |
| Πάρα πολύ σημαντική | 82 | 78,1 | 83,1 | 75,5 | 78,1 | 75,4 | 58 | 74 | 84,3 | 71,2 |
| Δ.Ξ. / Δ.Α. | 0 | 0 | 0 | 0 | 0 | 3,8 | 0 | 1,7 | 1,3 | 0 |
| Καθόλου/ Αρκετά σημαντική | 7,2 | 7 | 7,7 | 0 | 9,1 | 3,5 | 14,8 | 8 | 4,9 | 10,1 |
| Πολύ/ Πάρα πολύ σημαντική | 92,8 | 93 | 92,3 | 100 | 90,9 | 92,7 | 85,2 | 90,3 | 93,7 | 89,9 |

| | ΑΝΩΤΕΡΗ > ΜΕΣΑΙΑ | ΜΕΣΑΙΑ ΤΑΞΗ | ΚΑΤΩΤΕΡΗ > ΜΕΣΑΙΑ | ΑΤΤΙΚΗ | ΜΑΚΕΔΟΝΙΑ | ΘΡΑΚΗ | ΗΠΕΙΡΟΣ | ΣΤ. ΕΛΛΑΔΑ & ΕΥΒΟΙΑ | ΠΕΛ/ ΝΗΣΟΣ | ΚΡΗΤΗ | ΑΙΓΑΙΟ | ΙΟΝΙΟ | ΘΕΣΣΑΛΙΑ |
|----------------------------------|---------------------|----------------|----------------------|--------|-----------|-------|---------|---------------------------|---------------|-------|--------|-------|----------|
| Καθόλου σημαντική | 1,6 | 3,4 | 3,4 | 2,6 | 3,8 | 2,8 | 9,7 | 4,8 | 1,3 | 5,2 | 5 | 0 | 3,7 |
| Αρκετά σημαντική | 10,9 | 4,1 | 4,5 | 5,8 | 3,5 | 0 | 0 | 1,1 | 5 | 10,1 | 6,2 | 0 | 3,7 |
| Πολυ σημαντική | 11,4 | 14,8 | 15,7 | 17,6 | 9,8 | 20,4 | 16,5 | 20,2 | 9,9 | 13,3 | 5,4 | 15,1 | 23,3 |
| Πάρα πολύ σημαντική | 76 | 77,4 | 75,4 | 73,8 | 82 | 76,9 | 73,7 | 72 | 82,3 | 70,2 | 81,9 | 84,9 | 69,3 |
| Δ.Ξ. / Δ.Α. | 0 | 0,3 | 1 | 0,2 | 1 | 0 | 0 | 1,9 | 1,4 | 1,2 | 1,5 | 0 | 0 |
| Καθόλου/ Αρκετά σημαντική | 12,6 | 7,5 | 7,8 | 8,4 | 7,2 | 2,8 | 9,7 | 5,9 | 6,3 | 15,3 | 11,2 | 0 | 7,4 |
| Πολύ/ Πάρα πολύ σημαντική | 87,4 | 92,2 | 91,1 | 91,4 | 91,8 | 97,2 | 90,3 | 92,1 | 92,2 | 83,5 | 87,3 | 100 | 92,6 |

| | ΣΥΡΙΖΑ | ΝΔ | Χρυσή Αυγή | ΠΑΣΟΚ - Δημοκρατική Συμπράταση | ΚΚΕ | Το Ποτάμι | Ανεξάρτητοι Έλληνες | Ένωση Κεντρώων |
|---------------------------|--------|------|------------|--------------------------------|------|-----------|---------------------|----------------|
| Καθόλου σημαντική | 1,5 | 2,5 | 4 | 3,5 | 5,4 | 0 | 11,5 | 6,2 |
| Αρκετά σημαντική | 5 | 2,4 | 7,5 | 5,2 | 0 | 0 | 12,7 | 8,1 |
| Πολυ σημαντική | 14,5 | 11,7 | 18,2 | 6,4 | 24,9 | 6,1 | 0 | 12,4 |
| Πάρα πολύ σημαντική | 78,7 | 82,3 | 70,3 | 84,9 | 69,7 | 93,9 | 75,8 | 73,3 |
| Δ.Ξ. / Δ.Α. | 0,3 | 1 | 0 | 0 | 0 | 0 | 0 | 0 |
| Καθόλου/ Αρκετά σημαντική | 6,4 | 4,9 | 11,5 | 8,7 | 5,4 | 0 | 24,2 | 14,3 |
| Πολύ/ Πάρα πολύ σημαντική | 93,3 | 94 | 88,5 | 91,3 | 94,6 | 100 | 75,8 | 85,7 |

| | Άκρα αριστερά | Αριστερά | Κεντροαριστερά | Κέντρο | Κεντροδεξιά | Δεξιά | Άκρα δεξιά | Δεν με εκφράζει ο άξονας (αυθόρμητα) | Δ.Ξ. / Δ.Α. |
|---------------------------|---------------|----------|----------------|--------|-------------|-------|------------|--------------------------------------|-------------|
| Καθόλου σημαντική | 0 | 4,4 | 2,3 | 4,1 | 2 | 1,1 | 7,4 | 4,9 | 2 |
| Αρκετά σημαντική | 5,1 | 3,1 | 3,1 | 6,6 | 1,8 | 5,2 | 8,5 | 3,5 | 4,7 |
| Πολυ σημαντική | 31,2 | 18,9 | 16,2 | 13,1 | 9,9 | 12,4 | 14,4 | 18,3 | 24,9 |
| Πάρα πολύ σημαντική | 63,7 | 73,7 | 78,4 | 75,9 | 85 | 79,3 | 69,7 | 72 | 65,8 |
| Δ.Ξ. / Δ.Α. | 0 | 0 | 0 | 0,2 | 1,3 | 2 | 0 | 1,2 | 2,5 |
| Καθόλου/ Αρκετά σημαντική | 5,1 | 7,5 | 5,4 | 10,7 | 3,8 | 6,3 | 15,9 | 8,5 | 6,8 |
| Πολύ/ Πάρα πολύ σημαντική | 94,9 | 92,5 | 94,6 | 89,1 | 94,9 | 91,7 | 84,1 | 90,3 | 90,7 |

| | ΔΕΝ ΤΑ ΒΓΑΖΩ ΠΕΡΑ | ΜΕ ΜΕΓΑΛΕΣ ΔΥΣΚΟΛΙΕΣ | ΔΕΝ ΜΟΥ ΜΕΝΟΥΝ ΠΟΛΛΑ ΣΤΗΝ ΑΚΡΗ | ΑΝΕΤΟΣ ΟΙΚΟΝΟΜΙΚΑ |
|---------------------------|-------------------|----------------------|--------------------------------|-------------------|
| Καθόλου σημαντική | 3,3 | 3,6 | 3,3 | 3,7 |
| Αρκετά σημαντική | 3,2 | 3,6 | 5,6 | 4,2 |
| Πολυ σημαντική | 20 | 16 | 12,5 | 15,7 |
| Πάρα πολύ σημαντική | 72,3 | 76 | 78,4 | 76,3 |
| Δ.Ξ. / Δ.Α. | 1,1 | 0,9 | 0,3 | 0 |
| Καθόλου/ Αρκετά σημαντική | 6,5 | 7,2 | 8,8 | 8 |
| Πολύ/ Πάρα πολύ σημαντική | 92,3 | 91,9 | 90,9 | 92 |

| | Δημοψήφισμα/Όχι | Δημοψήφισμα/Ναι |
|---------------------------|-----------------|-----------------|
| Καθόλου σημαντική | 3,1 | 2,8 |
| Αρκετά σημαντική | 2,9 | 4,1 |
| Πολυ σημαντική | 13 | 9 |
| Πάρα πολύ σημαντική | 80,8 | 84,1 |
| Δ.Ξ. / Δ.Α. | 0,2 | 0 |
| Καθόλου/ Αρκετά σημαντική | 6,1 | 6,8 |
| Πολύ/ Πάρα πολύ σημαντική | 93,8 | 93,2 |

Πίνακας Β12α.9: Πόσο σημαντική θεωρείτε για την περαιτέρω ανάπτυξη της χώρας τα κίνητρα σε επιχειρήσεις για επενδύσεις και καινοτομία;

| | ΣΥΝΟΛΟ | ΑΝΔΡΑΣ | ΓΥΝΑΙΚΑ | 17-24 | 25-39 | 40-54 | 55-64 | 65 + | Α' ΒΑΘΜΙΑ | Β' ΒΑΘΜΙΑ | Γ' ΒΑΘΜΙΑ | ΜΕΤΑΠΤ. / ΔΙΔΑΚΤ. |
|---------------------------|--------|--------|---------|-------|-------|-------|-------|------|-----------|-----------|-----------|-------------------|
| Καθόλου σημαντική | 2 | 2,3 | 1,9 | 1 | 1,9 | 1,5 | 3,1 | 2,6 | 3,7 | 2,1 | 1,8 | 2 |
| Αρκετά σημαντική | 6,1 | 7,5 | 4,8 | 14,8 | 8,3 | 5,3 | 3,1 | 2,3 | 2,9 | 7,4 | 6,3 | 1,4 |
| Πολυ σημαντική | 22,2 | 22,7 | 21,6 | 32,5 | 24,7 | 19,8 | 21,3 | 17,2 | 18 | 20,9 | 24,2 | 21,8 |
| Πάρα πολύ σημαντική | 69,3 | 67,2 | 71,2 | 51,7 | 65,1 | 73,2 | 71,7 | 76,5 | 73,4 | 69,5 | 67,3 | 74,8 |
| Δ.Ξ. / Δ.Α. | 0,4 | 0,3 | 0,5 | 0 | 0 | 0,3 | 0,7 | 1,3 | 2,1 | 0,2 | 0,5 | 0 |
| Καθόλου/ Αρκετά σημαντική | 8,2 | 9,7 | 6,7 | 15,9 | 10,2 | 6,8 | 6,2 | 5 | 6,5 | 9,5 | 8 | 3,4 |
| Πολύ/ Πάρα πολύ σημαντική | 91,4 | 90 | 92,8 | 84,1 | 89,8 | 93 | 93,1 | 93,7 | 91,3 | 90,3 | 91,5 | 96,6 |

| | < 500 € | 501 - 1.000 € | 1.001 - 1.500 € | 1.501 - 2.000 € | 2.001 - 3.000 € | > 3.001 € | Δ.Α. |
|---------------------------|---------|---------------|-----------------|-----------------|-----------------|-----------|------|
| Καθόλου σημαντική | 3,3 | 2,7 | 1,2 | 1,4 | 0 | 0 | 0,7 |
| Αρκετά σημαντική | 8,8 | 5,5 | 6,5 | 3 | 2,7 | 0 | 5,4 |
| Πολυ σημαντική | 23,3 | 18,4 | 20,1 | 32,3 | 23,3 | 20,5 | 27,8 |
| Πάρα πολύ σημαντική | 64 | 73 | 71,8 | 63,4 | 74 | 79,5 | 65,6 |
| Δ.Ξ. / Δ.Α. | 0,7 | 0,4 | 0,4 | 0 | 0 | 0 | 0,4 |
| Καθόλου/ Αρκετά σημαντική | 12,1 | 8,2 | 7,8 | 4,3 | 2,7 | 0 | 6,1 |
| Πολύ/ Πάρα πολύ σημαντική | 87,2 | 91,4 | 91,8 | 95,7 | 97,3 | 100 | 93,5 |

| | ΔΗΜΟΣΙΟΣ ΥΠΑΛΛ. | ΙΔΙΩΤΙΚΟΣ ΥΠΑΛΛ. | Ε.Ε.Τ. | Ε.Ε.Ε. | ΕΠΙΧΕΙΡ. | ΑΓΡΟΤΗΣ / ΚΤΗΝΟΤΡ. | ΦΟΙΤΗΤΗΣ / ΣΠΟΥΔΑΣΤ. / ΜΑΘΗΤ. | ΟΙΚΙΑΚΑ | ΣΥΝΤΑΞΙΟΥΧΟΣ | ΑΝΕΡΓΟΣ |
|---------------------------|-----------------|------------------|--------|--------|----------|--------------------|-------------------------------|---------|--------------|---------|
| Καθόλου σημαντική | 1,2 | 2,9 | 1,9 | 2,1 | 4,1 | 0 | 1,6 | 0 | 3,5 | 0,9 |
| Αρκετά σημαντική | 7,7 | 5,3 | 7,1 | 12,1 | 0 | 9,5 | 11,5 | 1,8 | 2,9 | 6,6 |
| Πολυ σημαντική | 25,3 | 20,3 | 14,4 | 20,3 | 11,4 | 27,4 | 33,8 | 25,1 | 19,6 | 24,5 |
| Πάρα πολύ σημαντική | 65,8 | 71,5 | 75,8 | 65,5 | 84,5 | 63,1 | 53,2 | 72,3 | 72,6 | 68 |
| Δ.Ξ. / Δ.Α. | 0 | 0 | 0,8 | 0 | 0 | 0 | 0 | 0,8 | 1,4 | 0 |
| Καθόλου/ Αρκετά σημαντική | 8,9 | 8,2 | 9 | 14,2 | 4,1 | 9,5 | 13,1 | 1,8 | 6,4 | 7,5 |
| Πολύ/ Πάρα πολύ σημαντική | 91,1 | 91,8 | 90,3 | 85,8 | 95,9 | 90,5 | 86,9 | 97,3 | 92,2 | 92,5 |

| | ΑΝΩΤΕΡΗ > ΜΕΣΙΑ | ΜΕΣΙΑ ΤΑΞΗ | ΚΑΤΩΤΕΡΗ > ΜΕΣΙΑ | ΑΤΤΙΚΗ | ΜΑΚΕΔΟΝΙΑ | ΘΡΑΚΗ | ΗΠΕΙΡΟΣ | ΣΤ. ΕΛΛΑΔΑ & ΕΥΒΟΙΑ | ΠΕΛ/ ΝΗΣΟΣ | ΚΡΗΤΗ | ΑΙΓΑΙΟ | ΙΟΝΙΟ | ΘΕΣΣΑΛΙΑ |
|---------------------------|-----------------|------------|------------------|--------|-----------|-------|---------|---------------------|------------|-------|--------|-------|----------|
| Καθόλου σημαντική | 4,9 | 0,8 | 4 | 2,3 | 2,5 | 0 | 4,8 | 3,3 | 0,8 | 1,6 | 0 | 0 | 2 |
| Αρκετά σημαντική | 5,6 | 5,9 | 6,8 | 8 | 4 | 0 | 7,2 | 5,5 | 5,6 | 9,3 | 4 | 12,9 | 4,2 |
| Πολυ σημαντική | 20,8 | 21,6 | 22,9 | 22,6 | 19,9 | 21,5 | 22,2 | 22,6 | 26 | 27,6 | 16,7 | 16,2 | 22,5 |
| Πάρα πολύ σημαντική | 68,7 | 71 | 66,3 | 66,7 | 73,7 | 78,5 | 65,8 | 67,6 | 66,1 | 61,5 | 79,3 | 70,9 | 70,2 |
| Δ.Ξ. / Δ.Α. | 0 | 0,7 | 0 | 0,4 | 0 | 0 | 0 | 1 | 1,6 | 0 | 0 | 0 | 1,1 |
| Καθόλου/ Αρκετά σημαντική | 10,5 | 6,7 | 10,8 | 10,3 | 6,4 | 0 | 12 | 8,9 | 6,4 | 10,9 | 4 | 12,9 | 6,2 |
| Πολύ/ Πάρα πολύ σημαντική | 89,5 | 92,6 | 89,2 | 89,4 | 93,6 | 100 | 88 | 90,2 | 92,1 | 89,1 | 96 | 87,1 | 92,7 |

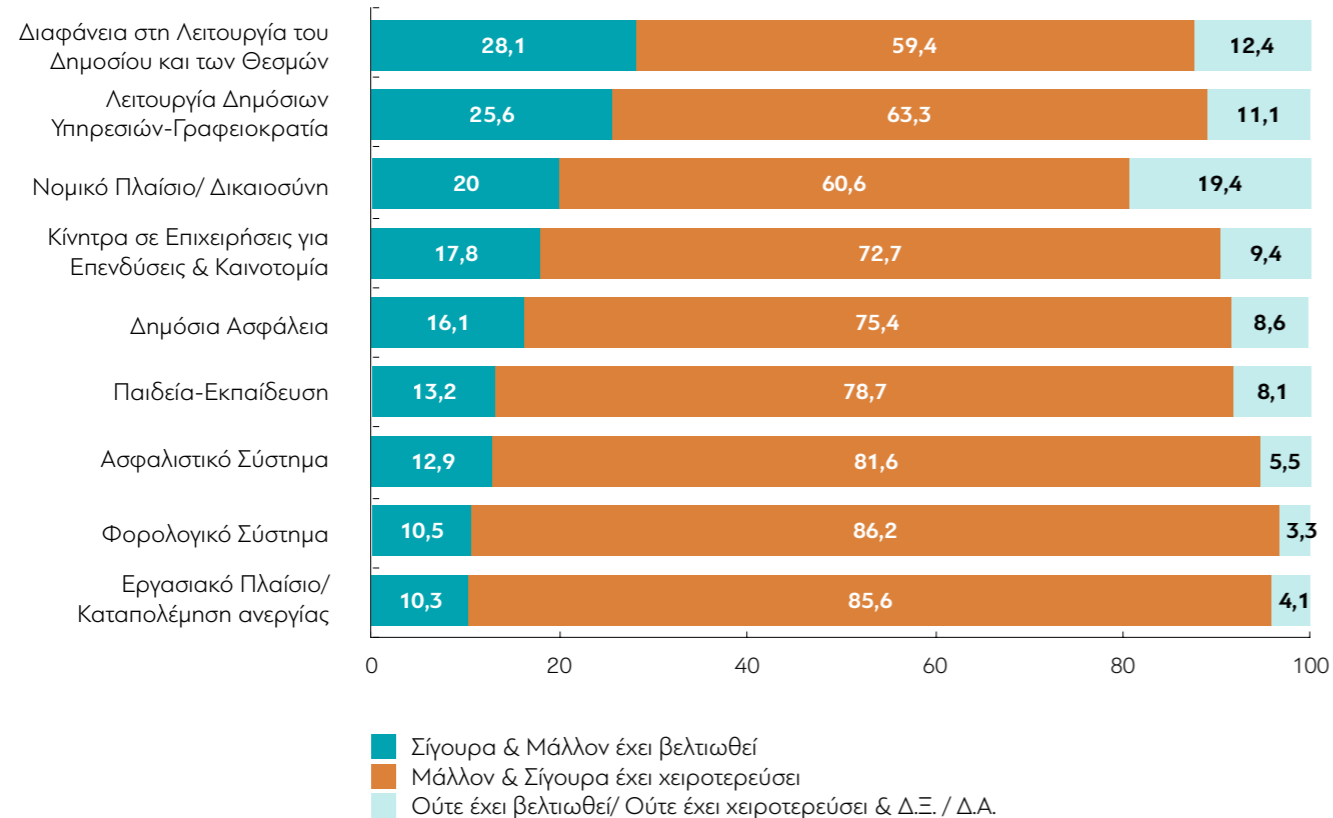
| | ΣΥΡΙΖΑ | ΝΔ | Χρυσή Αυγή | ΠΑΣΟΚ - Δημοκρατική Συμπράταση | ΚΚΕ | Το Ποτάμι | Ανεξάρτητοι Έλληνες | Ένωση Κεντρώων |
|------------------------------|--------|------|------------|--------------------------------------|------|-----------|------------------------|-------------------|
| Καθόλου σημαντική | 0,6 | 1,3 | 4,5 | 4,1 | 11,8 | 0 | 6,2 | 9,2 |
| Αρκετά σημαντική | 4,9 | 3,1 | 11,7 | 3,5 | 8,4 | 8,8 | 24,2 | 7,8 |
| Πολυ σημαντική | 24,2 | 18,3 | 11,2 | 18,9 | 26,6 | 20,3 | 19,8 | 14,1 |
| Πάρα πολύ σημαντική | 70,4 | 75,9 | 72,6 | 73,5 | 53,2 | 70,8 | 49,8 | 68,9 |
| Δ.Ξ. / Δ.Α. | 0 | 1,4 | 0 | 0 | 0 | 0 | 0 | 0 |
| Καθόλου/ Αρκετά σημαντική | 5,5 | 4,4 | 16,1 | 7,6 | 20,2 | 8,8 | 30,4 | 17 |
| Πολύ/ Πάρα πολύ σημαντική | 94,5 | 94,2 | 83,9 | 92,4 | 79,8 | 91,2 | 69,6 | 83 |

| | Άκρα αριστερά | Αριστερά | Κεντροαριστερά | Κέντρο | Κεντροδεξιά | Δεξιά | Άκρα δεξιά | Δεν με εκφράζει ο άξονας (αυθάρμπα) | Δ.Ξ. / Δ.Α. |
|------------------------------|------------------|----------|----------------|--------|-------------|-------|---------------|----------------------------------------|-------------|
| Καθόλου σημα- ντική | 9,3 | 7,5 | 2,4 | 1,1 | 1,3 | 3,1 | 8,5 | 1 | 0 |
| Αρκετά σημαντική | 10,4 | 11,7 | 5,9 | 6,5 | 4,5 | 6,8 | 11,5 | 4,5 | 2,5 |
| Πολυ σημαντική | 20,7 | 22,4 | 25,1 | 23,3 | 18,7 | 19,8 | 14,9 | 24 | 15,9 |
| Πάρα πολύ σημα- ντική | 59,6 | 58,4 | 66,1 | 68,8 | 75,5 | 69,1 | 58,1 | 70,2 | 81,6 |
| Δ.Ξ. / Δ.Α. | 0 | 0 | 0,5 | 0,2 | 0 | 1,2 | 6,9 | 0,4 | 0 |
| Καθόλου/ Αρκετά σημαντική | 19,7 | 19,2 | 8,3 | 7,6 | 5,8 | 9,9 | 20 | 5,4 | 2,5 |
| Πολύ/ Πάρα πολύ σημαντική | 80,3 | 80,8 | 91,2 | 92,2 | 94,2 | 88,8 | 73 | 94,2 | 97,5 |

| | ΔΕΝ ΤΑ ΒΓΑΖΩ ΠΕΡΑ | ΜΕ ΜΕΓΑΛΕΣ ΔΥΣΚΟΛΙΕΣ | ΔΕΝ ΜΟΥ ΜΕΝΟΥΝ ΠΟΛΛΑ ΣΤΗΝ ΑΚΡΗ | ΑΝΕΤΟΣ ΟΙΚΟΝΟΜΙΚΑ |
|------------------------------|----------------------|-------------------------|-----------------------------------|----------------------|
| Καθόλου σημαντική | 1,4 | 2,8 | 1,2 | 2,9 |
| Αρκετά σημαντική | 4,4 | 5,6 | 6,9 | 5,7 |
| Πολυ σημαντική | 23,5 | 20,9 | 22,7 | 22,8 |
| Πάρα πολύ σημα- ντική | 70,6 | 70,1 | 68,8 | 68,6 |
| Δ.Ξ. / Δ.Α. | 0 | 0,6 | 0,3 | 0 |
| Καθόλου/ Αρκετά σημαντική | 5,8 | 8,4 | 8,2 | 8,6 |
| Πολύ/ Πάρα πολύ σημαντική | 94,2 | 91 | 91,5 | 91,4 |

| | Δημοψήφισμα/Όχι | Δημοψήφισμα/Ναι |
|------------------------------|-----------------|-----------------|
| Καθόλου σημαντική | 1,8 | 2,2 |
| Αρκετά σημαντική | 7,2 | 3,2 |
| Πολυ σημαντική | 24,6 | 17,2 |
| Πάρα πολύ σημα- ντική | 66,3 | 76,8 |
| Δ.Ξ. / Δ.Α. | 0,1 | 0,6 |
| Καθόλου/ Αρκετά σημαντική | 9 | 5,4 |
| Πολύ/ Πάρα πολύ σημαντική | 90,9 | 94 |

Πίνακας Β12β: Οι παρακάτω τομείς τα τελευταία χρόνια πιστεύετε ότι έχουν βελτιωθεί ή έχουν χειροτερεύσει;



Πίνακας Β12β.1: Το φορολογικό σύστημα

| | ΣΥΝΟΛΟ | ΑΝΔΡΑΣ | ΓΥΝΑΙΚΑ | 17-24 | 25-39 | 40-54 | 55-64 | 65 + | Α' ΒΑΘΜΙΑ | Β' ΒΑΘΜΙΑ | Γ' ΒΑΘΜΙΑ | ΜΕΤΑΠΤ. / ΔΙΔΑΚΤ. |
|---------------------------------------------|--------|--------|---------|-------|-------|-------|-------|------|-----------|-----------|-----------|-------------------|
| Σίγουρα έχει βελτιωθεί | 1,3 | 1,3 | 1,3 | 0 | 0,8 | 1,8 | 2 | 1,3 | 1,8 | 1 | 1,4 | 2 |
| Μάλλον έχει βελτιωθεί | 9,2 | 11 | 7,5 | 7,9 | 8,6 | 7,9 | 12 | 9,8 | 10,2 | 8,1 | 10,3 | 7,4 |
| Μάλλον έχει χειροτερεύσει | 18,1 | 18,6 | 17,5 | 30,7 | 18,6 | 18,8 | 14,6 | 12,3 | 13,6 | 17,3 | 19,3 | 19,9 |
| Σίγουρα έχει χειροτερεύσει | 68,2 | 65,3 | 70,8 | 57,4 | 67,2 | 69,1 | 68,2 | 74,5 | 70,7 | 70,3 | 65,8 | 67,4 |
| Ούτε έχει βελτιωθεί/ούτε έχει χειροτερεύσει | 2,8 | 3,2 | 2,4 | 4 | 4,8 | 1,9 | 2,8 | 0,8 | 1,9 | 3,1 | 2,7 | 3,3 |
| Δ.Ξ. / Δ.Α. | 0,5 | 0,5 | 0,4 | 0 | 0 | 0,5 | 0,4 | 1,3 | 1,9 | 0,2 | 0,5 | 0 |
| Σίγουρα/Μάλλον έχει βελτιωθεί | 10,5 | 12,4 | 8,7 | 7,9 | 9,4 | 9,7 | 14 | 11,1 | 11,9 | 9,1 | 11,7 | 9,5 |
| Μάλλον/Σίγουρα έχει χειροτερεύσει | 86,2 | 84 | 88,4 | 88,1 | 85,8 | 87,8 | 82,8 | 86,8 | 84,3 | 87,6 | 85,1 | 87,2 |

| | < 500 € | 501 - 1.000 € | 1.001 - 1.500 € | 1.501 - 2.000 € | 2.001 - 3.000 € | > 3.001 € | Δ.Α. |
|---------------------------------------------|---------|---------------|-----------------|-----------------|-----------------|-----------|------|
| Σίγουρα έχει βελτιωθεί | 1,8 | 1,3 | 1,2 | 2,8 | 2,7 | 0 | 0 |
| Μάλλον έχει βελτιωθεί | 6 | 9,1 | 15,2 | 9,7 | 6 | 14,5 | 6,9 |
| Μάλλον έχει χειροτερεύσει | 18,7 | 16,2 | 21,5 | 20,3 | 11,3 | 0 | 18,8 |
| Σίγουρα έχει χειροτερεύσει | 69 | 71,2 | 59,6 | 67,2 | 72,8 | 71,8 | 69,2 |
| Ούτε έχει βελτιωθεί/ούτε έχει χειροτερεύσει | 3,4 | 2,2 | 2,1 | 0 | 7,1 | 13,7 | 4,2 |
| Δ.Ξ. / Δ.Α. | 1,1 | 0 | 0,4 | 0 | 0 | 0 | 0,9 |
| Σίγουρα/Μάλλον έχει βελτιωθεί | 7,8 | 10,4 | 16,4 | 12,6 | 8,8 | 14,5 | 6,9 |
| Μάλλον/Σίγουρα έχει χειροτερεύσει | 87,7 | 87,4 | 81,1 | 87,4 | 84,1 | 71,8 | 88 |

| | ΔΗΜΟΣΙΟΣ ΥΠΑΛΛ. | ΙΔΙΩΤΙΚΟΣ ΥΠΑΛΛ. | Ε.Ε.Τ. | Ε.Ε.Ε. | ΕΠΙΧΕΙΡ. | ΑΓΡΟΤΗΣ / ΚΤΗΝΟΤΡ. | ΦΟΙΤΗΤΗΣ / ΣΠΟΥΔΑΣΤ. / ΜΑΘΗΤ. | ΟΙΚΙΑΚΑ | ΣΥΝΤΑΞΙΟΥΧΟΣ | ΑΝΕΡΓΟΣ |
|---------------------------------------------|-----------------|------------------|--------|--------|----------|--------------------|-------------------------------|---------|--------------|---------|
| Σίγουρα έχει βελτιωθεί | 2,3 | 1,5 | 0,8 | 0 | 0 | 0 | 0 | 0,8 | 1,7 | 1,6 |
| Μάλλον έχει βελτιωθεί | 8,5 | 10,8 | 10,4 | 11,5 | 0 | 11,1 | 7,4 | 5,2 | 11 | 6,6 |
| Μάλλον έχει χειροτερεύσει | 21,9 | 17,9 | 18,7 | 18,1 | 22,3 | 11,7 | 29,5 | 10,5 | 15,6 | 13,6 |
| Σίγουρα έχει χειροτερεύσει | 64,5 | 66,5 | 66,5 | 68 | 71 | 77,2 | 60 | 82,5 | 69,3 | 69,9 |
| Ούτε έχει βελτιωθεί/ούτε έχει χειροτερεύσει | 2,2 | 3,3 | 3,6 | 0 | 6,7 | 0 | 3,1 | 0 | 1,6 | 7,5 |
| Δ.Ξ. / Δ.Α. | 0,6 | 0 | 0 | 2,4 | 0 | 0 | 0 | 0,9 | 0,7 | 0,8 |
| Σίγουρα/Μάλλον έχει βελτιωθεί | 10,8 | 12,3 | 11,2 | 11,5 | 0 | 11,1 | 7,4 | 6,1 | 12,8 | 8,2 |
| Μάλλον/Σίγουρα έχει χειροτερεύσει | 86,4 | 84,4 | 85,2 | 86,1 | 93,3 | 88,9 | 89,5 | 93 | 84,9 | 83,5 |

| | ΑΝΩΤΕΡΗ > ΜΕΣΑΙΑ | ΜΕΣΑΙΑ ΤΑΞΗ | ΚΑΤΩΤΕΡΗ > ΜΕΣΑΙΑ | ΑΤΤΙΚΗ | ΜΑΚΕΔΟΝΙΑ | ΘΡΑΚΗ | ΗΠΕΙΡΟΣ | ΣΤ. ΕΛΛΑΔΑ & ΕΥΒΟΙΑ | ΠΕΛ/ ΝΗΣΟΣ | ΚΡΗΤΗ | ΑΙΓΑΙΟ | ΙΟΝΙΟ | ΘΕΣΣΑΛΙΑ |
|---------------------------------------------|---------------------|----------------|----------------------|--------|-----------|-------|---------|---------------------------|---------------|-------|--------|-------|----------|
| Σίγουρα έχει βελτιωθεί | 1,5 | 1,2 | 1,5 | 0,6 | 2,1 | 0 | 2,8 | 2 | 1,4 | 0 | 0 | 0 | 3,2 |
| Μάλλον έχει βελτιωθεί | 6 | 10,4 | 7,8 | 9 | 9,4 | 2,8 | 12 | 10,5 | 9 | 8,8 | 8,1 | 7,1 | 11,8 |
| Μάλλον έχει χειροτερεύσει | 20,4 | 20,1 | 14,2 | 18 | 17,6 | 17,7 | 26,3 | 16 | 24,7 | 10 | 16 | 15,4 | 17,2 |
| Σίγουρα έχει χειροτερεύσει | 70,2 | 64,9 | 73,5 | 69,1 | 66,5 | 76,4 | 52,3 | 69,1 | 62,6 | 78,3 | 74,4 | 69,5 | 66,9 |
| Ούτε έχει βελτιωθεί/ούτε έχει χειροτερεύσει | 0 | 3,3 | 2,6 | 3 | 3,8 | 3,1 | 6,6 | 1,5 | 2,2 | 2,9 | 0 | 4,1 | 0,9 |
| Δ.Ξ. / Δ.Α. | 1,8 | 0,1 | 0,4 | 0,2 | 0,7 | 0 | 0 | 1 | 0 | 0 | 1,5 | 3,9 | 0 |
| Σίγουρα/Μάλλον έχει βελτιωθεί | 7,6 | 11,6 | 9,3 | 9,7 | 11,4 | 2,8 | 14,9 | 12,5 | 10,5 | 8,8 | 8,1 | 7,1 | 15 |
| Μάλλον/Σίγουρα έχει χειροτερεύσει | 90,7 | 85 | 87,7 | 87,2 | 84,1 | 94,1 | 78,6 | 85,1 | 87,3 | 88,3 | 90,4 | 84,9 | 84,1 |

| | ΣΥΡΙΖΑ | ΝΔ | Χρυσή Αυγή | ΠΑΣΟΚ - Δημοκρατική Συμπράταξη | ΚΚΕ | Το Ποτάμι | Ανεξάρτητοι Έλληνες | Ένωση Κεντρώων |
|---------------------------------------------|--------|------|------------|--------------------------------------|------|-----------|------------------------|-------------------|
| Σίγουρα έχει βελτιωθεί | 2,8 | 0,3 | 3,3 | 4 | 2,4 | 0 | 0 | 0 |
| Μάλλον έχει βελτιωθεί | 14,7 | 7,2 | 0 | 11,8 | 0 | 10 | 11,7 | 5,8 |
| Μάλλον έχει χειροτερεύσει | 18,1 | 16 | 24,1 | 14,4 | 16,2 | 11,7 | 13,8 | 23,9 |
| Σίγουρα έχει χειροτερεύσει | 57,6 | 74,9 | 72,6 | 68,4 | 79,1 | 78,3 | 74,5 | 70,3 |
| Ούτε έχει βελτιωθεί/ούτε έχει χειροτερεύσει | 5,4 | 1,2 | 0 | 1,3 | 2,3 | 0 | 0 | 0 |
| Δ.Ξ. / Δ.Α. | 1,3 | 0,3 | 0 | 0 | 0 | 0 | 0 | 0 |
| Σίγουρα/Μάλλον έχει βελτιωθεί | 17,6 | 7,5 | 3,3 | 15,8 | 2,4 | 10 | 11,7 | 5,8 |
| Μάλλον/Σίγουρα έχει χειροτερεύσει | 75,7 | 91 | 96,7 | 82,9 | 95,3 | 90 | 88,3 | 94,2 |

| | Άκρα αριστερά | Αριστερά | Κεντροαριστερά | Κέντρο | Κεντροδεξιά | Δεξιά | Άκρα δεξιά | Δεν με εκφράζει ο άξονας (αυθάρμια) | Δ.Ξ. / Δ.Α. |
|---------------------------------------------|------------------|----------|----------------|--------|-------------|-------|---------------|----------------------------------------|-------------|
| Σίγουρα έχει βελτιωθεί | 5,5 | 1,2 | 2,8 | 1,2 | 0,4 | 0 | 7,8 | 0,8 | 0 |
| Μάλλον έχει βελτιωθεί | 14,1 | 15,6 | 13,3 | 9,6 | 9,4 | 2,6 | 0 | 6,1 | 10,4 |
| Μάλλον έχει χειροτερεύσει | 12,1 | 17,2 | 24,9 | 18 | 20 | 15 | 19 | 13,1 | 18,4 |
| Σίγουρα έχει χειροτερεύσει | 56,2 | 63,6 | 55,2 | 67,8 | 67,5 | 81,3 | 73,1 | 76,1 | 68,8 |
| Ούτε έχει βελτιωθεί/ούτε έχει χειροτερεύσει | 12,1 | 2,4 | 3,3 | 3,2 | 1,9 | 0 | 0 | 3,9 | 0 |
| Δ.Ξ. / Δ.Α. | 0 | 0 | 0,6 | 0,2 | 0,9 | 1 | 0 | 0 | 2,5 |
| Σίγουρα/Μάλλον έχει βελτιωθεί | 19,5 | 16,8 | 16,1 | 10,8 | 9,8 | 2,6 | 7,8 | 6,9 | 10,4 |
| Μάλλον/Σίγουρα έχει χειροτερεύσει | 68,3 | 80,8 | 80 | 85,8 | 87,4 | 96,4 | 92,2 | 89,2 | 87,1 |

| | ΔΕΝ ΤΑ ΒΓΑΖΩ ΠΕΡΑ | ΜΕ ΜΕΓΑΛΕΣ ΔΥΣΚΟΛΙΕΣ | ΔΕΝ ΜΟΥ ΜΕΝΟΥΝ ΠΟΛΛΑ ΣΤΗΝ ΑΚΡΗ | ΑΝΕΤΟΣ ΟΙΚΟΝΟΜΙΚΑ |
|---------------------------------------------|----------------------|-------------------------|-----------------------------------|----------------------|
| Σίγουρα έχει βελτιωθεί | 1 | 1,5 | 1,2 | 1,4 |
| Μάλλον έχει βελτιωθεί | 2,4 | 7,8 | 11,5 | 13,8 |
| Μάλλον έχει χειροτερεύσει | 9,8 | 15,2 | 23,5 | 13,7 |
| Σίγουρα έχει χειροτερεύσει | 84,4 | 73,4 | 59,3 | 68,4 |
| Ούτε έχει βελτιωθεί/ούτε έχει χειροτερεύσει | 1,3 | 1,8 | 4,1 | 2,6 |
| Δ.Ξ. / Δ.Α. | 1,1 | 0,3 | 0,4 | 0 |
| Σίγουρα/Μάλλον έχει βελτιωθεί | 3,4 | 9,3 | 12,7 | 15,2 |
| Μάλλον/Σίγουρα έχει χειροτερεύσει | 94,2 | 88,6 | 82,8 | 82,1 |

| | Δημοψήφισμα/Όχι | Δημοψήφισμα/Ναι |
|---------------------------------------------|-----------------|-----------------|
| Σίγουρα έχει βελτιωθεί | 1,4 | 1,2 |
| Μάλλον έχει βελτιωθεί | 9,5 | 8,3 |
| Μάλλον έχει χειροτερεύσει | 16 | 17,5 |
| Σίγουρα έχει χειροτερεύσει | 70 | 69,7 |
| Ούτε έχει βελτιωθεί/ούτε έχει χειροτερεύσει | 2,6 | 2,9 |
| Δ.Ξ. / Δ.Α. | 0,5 | 0,3 |
| Σίγουρα/Μάλλον έχει βελτιωθεί | 10,9 | 9,5 |
| Μάλλον/Σίγουρα έχει χειροτερεύσει | 86 | 87,2 |

Πίνακας B12β.2: Το ασφαλιστικό σύστημα

| | ΣΥΝΟΛΟ | ΑΝΔΡΑΣ | | 17-24 | 25-39 | 40-54 | 55-64 | 65+ | Α' ΒΑΘΜΙΑ | Β' ΒΑΘΜΙΑ | Γ' ΒΑΘΜΙΑ | ΜΕΤΑΠΤ. / ΔΙΔΑΚΤ. |
|---------------------------------------------|--------|--------|---------|-------|-------|-------|-------|------|-----------|-----------|-----------|-------------------|
| | | ΑΝΔΡΑΣ | ΓΥΝΑΙΚΑ | | | | | | | | | |
| Σίγουρα έχει βελτιωθεί | 2,7 | 3,4 | 2 | 5 | 1,6 | 3,3 | 3,6 | 0,9 | 1,9 | 3,1 | 2,6 | 1,8 |
| Μάλλον έχει βελτιωθεί | 10,2 | 12,7 | 7,8 | 18,1 | 8,4 | 10,4 | 11,4 | 6,5 | 4 | 9,6 | 11,2 | 14,2 |
| Μάλλον έχει χειροτερεύσει | 18,8 | 19,1 | 18,6 | 30,1 | 20,6 | 18,9 | 14 | 14,6 | 16 | 18,6 | 20,2 | 15 |
| Σίγουρα έχει χειροτερεύσει | 62,7 | 59 | 66,3 | 43,8 | 62,5 | 64,1 | 67,1 | 67,5 | 72,3 | 62,7 | 61 | 62,8 |
| Ούτε έχει βελτιωθεί/ούτε έχει χειροτερεύσει | 4,8 | 5,3 | 4,3 | 2,1 | 6,2 | 3 | 3,9 | 8,3 | 4,9 | 4,9 | 4,7 | 5 |
| Δ.Ξ. / Δ.Α. | 0,7 | 0,5 | 1 | 0,9 | 0,8 | 0,3 | 0 | 2,2 | 0,9 | 1,1 | 0,4 | 1,1 |
| Σίγουρα/Μάλλον έχει βελτιωθεί | 12,9 | 16,2 | 9,8 | 23,1 | 9,9 | 13,7 | 15 | 7,4 | 5,9 | 12,7 | 13,8 | 16 |
| Μάλλον/Σίγουρα έχει χειροτερεύσει | 81,6 | 78,1 | 84,9 | 73,9 | 83,1 | 83 | 81,1 | 82,1 | 88,3 | 81,4 | 81,2 | 77,9 |

| | | | | | | | Δ.Α. |
|---------------------------------------------|---------|---------------|-----------------|-----------------|-----------------|-----------|------|
| | < 500 € | 501 - 1.000 € | 1.001 - 1.500 € | 1.501 - 2.000 € | 2.001 - 3.000 € | > 3.001 € | |
| Σίγουρα έχει βελτιωθεί | 2,9 | 3 | 2,3 | 5,6 | 0 | 0 | 1,8 |
| Μάλλον έχει βελτιωθεί | 9,7 | 4,8 | 14,8 | 19,5 | 15,3 | 23,6 | 13,1 |
| Μάλλον έχει χειροτερεύσει | 24,2 | 16,7 | 22,1 | 12,9 | 21,4 | 14,5 | 14,9 |
| Σίγουρα έχει χειροτερεύσει | 57 | 69,9 | 56,3 | 59,3 | 60,3 | 61,9 | 62,8 |
| Ούτε έχει βελτιωθεί/ούτε έχει χειροτερεύσει | 4,6 | 5,3 | 4,5 | 2,7 | 3 | 0 | 5,4 |
| Δ.Ξ. / Δ.Α. | 1,5 | 0,2 | 0 | 0 | 0 | 0 | 2,1 |
| Σίγουρα/Μάλλον έχει βελτιωθεί | 12,6 | 7,8 | 17,2 | 25,1 | 15,3 | 23,6 | 14,8 |
| Μάλλον/Σίγουρα έχει χειροτερεύσει | 81,2 | 86,6 | 78,4 | 72,2 | 81,7 | 76,4 | 77,7 |

| | ΔΗΜΟΣΙΟΣ ΥΠΑΛΛ. | | Ε.Ε.Τ. | Ε.Ε.Ε. | ΕΠΙΧΕΙΡ. | ΑΓΡΟΤΗΣ / ΚΤΗΝΟΤΡ. | ΦΟΙΤΗΤΗΣ / ΣΠΟΥΔΑΣΤ. / ΜΑΘΗΤ. | ΟΙΚΙΑΚΑ | ΣΥΝΤΑΞΙΟΥΧΟΣ | ΑΝΕΡΓΟΣ |
|---------------------------------------------|-----------------|--------|--------|--------|----------|--------------------|-------------------------------|---------|--------------|---------|
| | ΥΠΑΛΛ. | ΥΠΑΛΛ. | | | | | | | | |
| Σίγουρα έχει βελτιωθεί | 4,1 | 2,8 | 3 | 0 | 0 | 0 | 6 | 2,3 | 2,8 | 0,7 |
| Μάλλον έχει βελτιωθεί | 8,8 | 8,6 | 17,6 | 6,1 | 22,5 | 3,8 | 16,3 | 4,2 | 7,3 | 10,1 |
| Μάλλον έχει χειροτερεύσει | 14,6 | 21,8 | 13,5 | 26,6 | 11,1 | 11,2 | 28 | 14,4 | 18,6 | 19 |
| Σίγουρα έχει χειροτερεύσει | 69,3 | 61,4 | 60,8 | 62,9 | 66,5 | 77,1 | 46,5 | 75,2 | 62,4 | 64,8 |
| Ούτε έχει βελτιωθεί/ούτε έχει χειροτερεύσει | 3,3 | 5 | 5,1 | 1,9 | 0 | 7,9 | 3,1 | 2,2 | 8,2 | 3,5 |
| Δ.Ξ. / Δ.Α. | 0 | 0,4 | 0 | 2,4 | 0 | 0 | 0 | 1,7 | 0,8 | 1,8 |
| Σίγουρα/Μάλλον έχει βελτιωθεί | 12,9 | 11,3 | 20,6 | 6,1 | 22,5 | 3,8 | 22,3 | 6,4 | 10,1 | 10,9 |
| Μάλλον/Σίγουρα έχει χειροτερεύσει | 83,9 | 83,2 | 74,3 | 89,5 | 77,5 | 88,3 | 74,6 | 89,6 | 81 | 83,8 |

| | ΑΝΩΤΕΡΗ > ΜΕΣΑΙΑ | ΜΕΣΑΙΑ ΤΑΞΗ | ΚΑΤΩΤΕΡΗ > ΜΕΣΑΙΑ | ΑΤΤΙΚΗ | ΜΑΚΕΔΟΝΙΑ | ΘΡΑΚΗ | ΗΠΕΙΡΟΣ | ΣΤ. ΕΛΛΑΔΑ & ΕΥΒΟΙΑ | ΠΕΛ/ΝΗΣΟΣ | ΚΡΗΤΗ | ΑΙΓΑΙΟ | ΙΟΝΙΟ | ΘΕΣΣΑΛΙΑ |
|---------------------------------------------|------------------|-------------|-------------------|--------|-----------|-------|---------|---------------------|-----------|-------|--------|-------|----------|
| | | | | | | | | | | | | | |
| Σίγουρα έχει βελτιωθεί | 7,9 | 2,4 | 2,3 | 2,1 | 4 | 0 | 5,3 | 1,6 | 1,5 | 1,7 | 0 | 7,9 | 5,1 |
| Μάλλον έχει βελτιωθεί | 13,2 | 10,9 | 8,6 | 9,2 | 13 | 6 | 8,1 | 10,1 | 7,9 | 17,2 | 10,2 | 11,8 | 6,7 |
| Μάλλον έχει χειροτερεύσει | 19,7 | 21,7 | 14,1 | 20,7 | 14,9 | 11,1 | 17,9 | 19,7 | 18,6 | 21,8 | 16,7 | 12,2 | 26,5 |
| Σίγουρα έχει χειροτερεύσει | 52 | 59,8 | 69,1 | 62,3 | 64,4 | 69,6 | 53,8 | 62,2 | 68 | 53 | 71,5 | 51,7 | 58,5 |
| Ούτε έχει βελτιωθεί/ούτε έχει χειροτερεύσει | 3,4 | 4,7 | 5,4 | 4,9 | 3,1 | 13,3 | 12,1 | 6,4 | 3,1 | 5 | 1,6 | 12,4 | 3,2 |
| Δ.Ξ. / Δ.Α. | 3,8 | 0,5 | 0,4 | 0,7 | 0,7 | 0 | 2,8 | 0 | 0,9 | 1,3 | 0 | 3,9 | 0 |
| Σίγουρα/Μάλλον έχει βελτιωθεί | 21,1 | 13,3 | 11 | 11,3 | 16,9 | 6 | 13,4 | 11,7 | 9,4 | 19 | 10,2 | 19,7 | 11,9 |
| Μάλλον/Σίγουρα έχει χειροτερεύσει | 71,7 | 81,5 | 83,2 | 83,1 | 79,2 | 80,7 | 71,7 | 81,9 | 86,5 | 74,8 | 88,2 | 63,9 | 85 |

| | ΣΥΡΙΖΑ | | ΝΔ | Χρυσή Αυγή | ΠΑΙΣΟΚ - Δημοκρατική Συμπράταξη | ΚΚΕ | Το Ποτάμι | Ανεξάρτητοι Έλληνες | Ένωση Κεντρώων |
|---------------------------------------------|--------|------|------|------------|---------------------------------|------|-----------|---------------------|----------------|
| | | | | | | | | | |
| Σίγουρα έχει βελτιωθεί | 4,5 | 1,2 | 0 | 5,3 | 2,4 | 6 | 0 | 3 | |
| Μάλλον έχει βελτιωθεί | 11,3 | 7,4 | 3,3 | 2,6 | 4,7 | 22,1 | 6,9 | 11,8 | |
| Μάλλον έχει χειροτερεύσει | 24,8 | 15,6 | 9,7 | 11,1 | 13,2 | 18 | 31,4 | 12,3 | |
| Σίγουρα έχει χειροτερεύσει | 52,5 | 70 | 83 | 74,5 | 77,4 | 50,7 | 61,7 | 68,3 | |
| Ούτε έχει βελτιωθεί/ούτε έχει χειροτερεύσει | 6,1 | 5,3 | 3,9 | 6,6 | 2,3 | 3,2 | 0 | 4,5 | |
| Δ.Ξ. / Δ.Α. | 0,8 | 0,4 | 0 | 0 | 0 | 0 | 0 | 0 | |
| Σίγουρα/Μάλλον έχει βελτιωθεί | 15,8 | 8,6 | 3,3 | 7,8 | 7,1 | 28,1 | 6,9 | 14,9 | |
| Μάλλον/Σίγουρα έχει χειροτερεύσει | 77,3 | 85,7 | 92,7 | 85,6 | 90,6 | 68,6 | 93,1 | 80,6 | |

| | Άκρα αριστερά | | Κεντροαριστερά | Κέντρο | Κεντροδεξιά | Δεξιά | Άκρα δεξιά | Δεν με εκφράζει ο άξονας (αυθάρμτα) | Δ.Ξ. / Δ.Α. |
|---------------------------------------------|---------------|------|----------------|--------|-------------|-------|------------|-------------------------------------|-------------|
| | | | | | | | | | |
| Σίγουρα έχει βελτιωθεί | 5,5 | 3,7 | 4,8 | 1,7 | 1,1 | 2,3 | 0 | 3,6 | 7,3 |
| Μάλλον έχει βελτιωθεί | 5,8 | 12,6 | 12 | 10,9 | 10,6 | 7,3 | 3,4 | 10,4 | 0 |
| Μάλλον έχει χειροτερεύσει | 20,2 | 22,2 | 25,2 | 19,2 | 22,1 | 11,9 | 7,5 | 11,3 | 27,3 |
| Σίγουρα έχει χειροτερεύσει | 58,1 | 55,9 | 50,1 | 63,3 | 60,6 | 71 | 85,7 | 69,7 | 65,4 |
| Ούτε έχει βελτιωθεί/ούτε έχει χειροτερεύσει | 10,4 | 5,6 | 6,8 | 4,1 | 5 | 6,1 | 3,4 | 4,1 | 0 |
| Δ.Ξ. / Δ.Α. | 0 | 0 | 1,1 | 0,8 | 0,5 | 1,3 | 0 | 0,9 | 0 |
| Σίγουρα/Μάλλον έχει βελτιωθεί | 11,3 | 16,3 | 16,8 | 12,6 | 11,7 | 9,6 | 3,4 | 14 | 7,3 |
| Μάλλον/Σίγουρα έχει χειροτερεύσει | 78,3 | 78,1 | 75,3 | 82,5 | 82,7 | 82,9 | 93,2 | 81 | 92,7 |

| | ΔΕΝ ΤΑ ΒΓΑΖΩ ΠΕΡΑ | ΜΕ ΜΕΓΑΛΕΣ ΔΥΣΚΟΛΙΕΣ | ΔΕΝ ΜΟΥ ΜΕΝΟΥΝ ΠΟΛΛΑ ΣΤΗΝ ΑΚΡΗ | ΑΝΕΤΟΣ ΟΙΚΟΝΟΜΙΚΑ |
|---------------------------------------------|-------------------|----------------------|--------------------------------|-------------------|
| Σίγουρα έχει βελτιωθεί | 1,3 | 2,9 | 2,5 | 5,1 |
| Μάλλον έχει βελτιωθεί | 2,4 | 7,7 | 14,6 | 11,1 |
| Μάλλον έχει χειροτερεύσει | 5,7 | 17 | 21,6 | 31,2 |
| Σίγουρα έχει χειροτερεύσει | 86 | 66,8 | 55,3 | 51 |
| Ούτε έχει βελτιωθεί/ούτε έχει χειροτερεύσει | 3,6 | 5,1 | 5,2 | 1,6 |
| Δ.Ξ. / Δ.Α. | 1,1 | 0,7 | 0,7 | 0 |
| Σίγουρα/Μάλλον έχει βελτιωθεί | 3,7 | 10,5 | 17,1 | 16,2 |
| Μάλλον/Σίγουρα έχει χειροτερεύσει | 91,7 | 83,8 | 77 | 82,3 |

| | Δημοψήφισμα/Όχι | Δημοψήφισμα/Ναι |
|---------------------------------------------|-----------------|-----------------|
| Σίγουρα έχει βελτιωθεί | 2,8 | 1,8 |
| Μάλλον έχει βελτιωθεί | 9,5 | 8,6 |
| Μάλλον έχει χειροτερεύσει | 17,1 | 18,3 |
| Σίγουρα έχει χειροτερεύσει | 65,7 | 66,5 |
| Ούτε έχει βελτιωθεί/ούτε έχει χειροτερεύσει | 4,7 | 4,5 |
| Δ.Ξ. / Δ.Α. | 0,2 | 0,3 |
| Σίγουρα/Μάλλον έχει βελτιωθεί | 12,3 | 10,4 |
| Μάλλον/Σίγουρα έχει χειροτερεύσει | 82,8 | 84,8 |

Πίνακας Β12β.3: Το/η νομικό πλαίσιο/Δικαιοσύνη

| | ΣΥΝΟΛΟ | ΑΝΔΡΑΣ | ΓΥΝΑΙΚΑ | Ηλικιακή Ομάδα | | | | | Α' ΒΑΘΜΙΑ | Β' ΒΑΘΜΙΑ | Γ' ΒΑΘΜΙΑ | ΜΕΤΑΠΤ. / ΔΙΔΑΚΤ. |
|---------------------------------------------|--------|--------|---------|----------------|-------|-------|-------|------|-----------|-----------|-----------|-------------------|
| | | | | 17-24 | 25-39 | 40-54 | 55-64 | 65 + | | | | |
| Σίγουρα έχει βελτιωθεί | 2,6 | 3,1 | 2,1 | 2,2 | 1,5 | 3,2 | 2,5 | 3,5 | 3,9 | 2,8 | 2,4 | 1,2 |
| Μάλλον έχει βελτιωθεί | 17,4 | 15,2 | 19,5 | 22,7 | 16,9 | 17,7 | 18,4 | 13,4 | 13,1 | 20 | 15,8 | 17 |
| Μάλλον έχει χειροτερεύσει | 26,3 | 28,3 | 24,4 | 37,7 | 24,9 | 31,6 | 18,4 | 21,2 | 19,5 | 24,5 | 29,8 | 22,8 |
| Σίγουρα έχει χειροτερεύσει | 34,3 | 35,7 | 33 | 28,6 | 37 | 28,2 | 38 | 40 | 40,4 | 33,9 | 34,1 | 31,5 |
| Ούτε έχει βελτιωθεί/ούτε έχει χειροτερεύσει | 14,8 | 14,8 | 14,9 | 6 | 14,9 | 15 | 19,8 | 14,7 | 13,3 | 15,7 | 12,9 | 22,3 |
| Δ.Ξ. / Δ.Α. | 4,6 | 3 | 6,1 | 2,9 | 4,9 | 4,4 | 3 | 7,3 | 9,7 | 3,1 | 5 | 5,3 |
| Σίγουρα/Μάλλον έχει βελτιωθεί | 20 | 18,3 | 21,6 | 24,9 | 18,4 | 20,9 | 20,9 | 16,9 | 17 | 22,8 | 18,2 | 18,2 |
| Μάλλον/Σίγουρα έχει χειροτερεύσει | 60,6 | 63,9 | 57,4 | 66,3 | 61,9 | 59,7 | 56,4 | 61,2 | 60 | 58,4 | 63,9 | 54,3 |

| | < 500 € | 501 - 1.000 € | 1.001 - 1.500 € | 1.501 - 2.000 € | 2.001 - 3.000 € | > 3.001 € | Δ.Α. |
|---------------------------------------------|---------|---------------|-----------------|-----------------|-----------------|-----------|------|
| Σίγουρα έχει βελτιωθεί | 4 | 1,4 | 4,4 | 0 | 0 | 9,9 | 2,3 |
| Μάλλον έχει βελτιωθεί | 18,6 | 16,5 | 18,2 | 13,9 | 11,1 | 13,7 | 19,2 |
| Μάλλον έχει χειροτερεύσει | 23,5 | 25,7 | 29,9 | 27,8 | 37,1 | 7,9 | 25,7 |
| Σίγουρα έχει χειροτερεύσει | 33,1 | 35,7 | 31,2 | 33,9 | 33,7 | 68,5 | 34,8 |
| Ούτε έχει βελτιωθεί/ούτε έχει χειροτερεύσει | 14,7 | 16,2 | 14,1 | 19,1 | 18,1 | 0 | 11,7 |
| Δ.Ξ. / Δ.Α. | 6,1 | 4,5 | 2,2 | 5,3 | 0 | 0 | 6,3 |
| Σίγουρα/Μάλλον έχει βελτιωθεί | 22,6 | 17,9 | 22,7 | 13,9 | 11,1 | 23,6 | 21,5 |
| Μάλλον/Σίγουρα έχει χειροτερεύσει | 56,6 | 61,4 | 61,1 | 61,7 | 70,8 | 76,4 | 60,5 |

| | ΔΗΜΟΣΙΟΣ ΥΠΑΛΛ. | ΙΔΙΩΤΙΚΟΣ ΥΠΑΛΛ. | Ε.Ε.Τ. | Ε.Ε.Ε. | ΕΠΙΧΕΙΡ. | ΑΓΡΟΤΗΣ / ΚΤΗΝΟΤΡ. | ΦΟΙΤΗΤΗΣ / ΣΠΟΥΔΑΣΤ. / ΜΑΘΗΤ. | ΟΙΚΙΑΚΑ | ΣΥΝΤΑΞΙΟΥΧΟΣ | ΑΝΕΡΓΟΣ |
|---------------------------------------------|-----------------|------------------|--------|--------|----------|--------------------|-------------------------------|---------|--------------|---------|
| Σίγουρα έχει βελτιωθεί | 3,1 | 2,6 | 2,1 | 0 | 0 | 0 | 3,3 | 2,5 | 2,9 | 3,3 |
| Μάλλον έχει βελτιωθεί | 17,4 | 16,9 | 11,7 | 21 | 6,7 | 19,4 | 27,4 | 18 | 15,3 | 21,2 |
| Μάλλον έχει χειροτερεύσει | 30,2 | 28,5 | 28,1 | 26,3 | 45,7 | 19,7 | 31 | 22,7 | 20,3 | 19,7 |
| Σίγουρα έχει χειροτερεύσει | 34,6 | 31,9 | 34 | 34,5 | 29,5 | 22,3 | 32,5 | 35,7 | 39,7 | 35,3 |
| Ούτε έχει βελτιωθεί/ούτε έχει χειροτερεύσει | 12,8 | 15 | 18,7 | 11,1 | 18,1 | 27 | 4,5 | 16,6 | 16,5 | 15,8 |
| Δ.Ξ. / Δ.Α. | 2 | 5,1 | 5,4 | 7,1 | 0 | 11,7 | 1,3 | 4,6 | 5,2 | 4,8 |
| Σίγουρα/Μάλλον έχει βελτιωθεί | 20,5 | 19,5 | 13,7 | 21 | 6,7 | 19,4 | 30,7 | 20,4 | 18,2 | 24,4 |
| Μάλλον/Σίγουρα έχει χειροτερεύσει | 64,7 | 60,4 | 62,2 | 60,8 | 75,2 | 42 | 63,5 | 58,4 | 60,1 | 55 |

| | ΑΝΩΤΕΡΗ > ΜΕΣΑΙΑ | ΜΕΣΑΙΑ ΤΑΞΗ | ΚΑΤΩΤΕΡΗ > ΜΕΣΑΙΑ | ΑΤΤΙΚΗ | ΜΑΚΕΔΟΝΙΑ | ΘΡΑΚΗ | ΗΠΕΙΡΟΣ | ΣΤ. ΕΛΛΑΔΑ & ΕΥΒΟΙΑ | ΠΕΛ/ ΝΗΣΟΣ | ΚΡΗΤΗ | ΑΙΓΑΙΟ | ΙΟΝΙΟ | ΘΕΣΣΑΛΙΑ |
|---------------------------------------------|---------------------|----------------|----------------------|--------|-----------|-------|---------|---------------------------|---------------|-------|--------|-------|----------|
| Σίγουρα έχει βελτιωθεί | 2,9 | 2,7 | 2,4 | 2,1 | 2,7 | 0 | 2,4 | 4,3 | 3,5 | 2,7 | 0 | 0 | 4,9 |
| Μάλλον έχει βελτιωθεί | 21,6 | 19,7 | 13,5 | 15,2 | 17,6 | 13,2 | 17,7 | 18,5 | 20,9 | 19,1 | 27,2 | 11 | 16,6 |
| Μάλλον έχει χειροτερεύσει | 16,6 | 27,9 | 24,9 | 27,6 | 24 | 42,3 | 27 | 21,9 | 28,9 | 28,4 | 15,5 | 19,3 | 27,8 |
| Σίγουρα έχει χειροτερεύσει | 47,2 | 31,7 | 37,4 | 34,7 | 35,7 | 23,5 | 34,4 | 40,7 | 29,1 | 28,9 | 37 | 41,9 | 34,1 |
| Ούτε έχει βελτιωθεί/ούτε έχει χειροτερεύσει | 8,3 | 14,6 | 16,1 | 16 | 14,9 | 10,3 | 15,9 | 11,2 | 14,5 | 15,8 | 13 | 17 | 14,6 |
| Δ.Ξ. / Δ.Α. | 3,5 | 3,4 | 5,7 | 4,4 | 5 | 10,7 | 2,5 | 3,3 | 3,1 | 5,1 | 7,3 | 10,8 | 1,9 |
| Σίγουρα/Μάλλον έχει βελτιωθεί | 24,5 | 22,4 | 15,9 | 17,3 | 20,3 | 13,2 | 20,2 | 22,9 | 24,4 | 21,8 | 27,2 | 11 | 21,5 |
| Μάλλον/Σίγουρα έχει χειροτερεύσει | 63,8 | 59,6 | 62,3 | 62,3 | 59,7 | 65,8 | 61,4 | 62,6 | 58 | 57,3 | 52,5 | 61,2 | 61,9 |

| | ΣΥΡΙΖΑ | ΝΔ | Χρυσή Αυγή | ΠΑΣΟΚ - Δημοκρατική Συμπράταξη | ΚΚΕ | Το Ποτάμι | Ανεξάρτητοι Έλληνες | Ένωση Κεντρώων |
|---------------------------------------------|--------|------|------------|--------------------------------------|------|-----------|------------------------|-------------------|
| Σίγουρα έχει βελτιωθεί | 4,3 | 1,5 | 0 | 5,1 | 2,3 | 0 | 0 | 11,4 |
| Μάλλον έχει βελτιωθεί | 22 | 16,9 | 6,4 | 12,9 | 21,7 | 9,5 | 19,7 | 16,6 |
| Μάλλον έχει χειροτερεύσει | 20 | 28,6 | 22 | 24,1 | 21,5 | 33,4 | 26 | 24 |
| Σίγουρα έχει χειροτερεύσει | 30,8 | 34 | 54,2 | 43,4 | 31,3 | 34,7 | 40,4 | 28,2 |
| Ούτε έχει βελτιωθεί/ούτε έχει χειροτερεύσει | 18,4 | 12,9 | 17,4 | 11,8 | 23,3 | 15,2 | 13,8 | 19,8 |
| Δ.Ξ. / Δ.Α. | 4,5 | 6 | 0 | 2,7 | 0 | 7,1 | 0 | 0 |
| Σίγουρα/Μάλλον έχει βελτιωθεί | 26,3 | 18,5 | 6,4 | 18 | 24 | 9,5 | 19,7 | 28 |
| Μάλλον/Σίγουρα έχει χειροτερεύσει | 50,8 | 62,6 | 76,3 | 67,5 | 52,8 | 68,1 | 66,5 | 52,2 |

| | Άκρα αριστερά | Αριστερά | Κεντροαριστερά | Κέντρο | Κεντροδεξιά | Δεξιά | Άκρα δεξιά | Δεν με εκφράζει ο άξονας (αυθόρμητα) | Δ.Ξ. / Δ.Α. |
|---------------------------------------------|------------------|----------|----------------|--------|-------------|-------|---------------|-----------------------------------------|-------------|
| Σίγουρα έχει βελτιωθεί | 4,1 | 4,8 | 4 | 3 | 1,7 | 0 | 8 | 1,6 | 0 |
| Μάλλον έχει βελτιωθεί | 8,9 | 23,5 | 22,6 | 16,4 | 16,5 | 15 | 13,9 | 16,6 | 16,3 |
| Μάλλον έχει χειροτερεύσει | 27,8 | 26 | 24,3 | 26,6 | 34,6 | 25,9 | 14,8 | 21,9 | 19 |
| Σίγουρα έχει χειροτερεύσει | 39,7 | 31,3 | 23,9 | 36,8 | 25,6 | 41,1 | 51,6 | 39,8 | 44,1 |
| Ούτε έχει βελτιωθεί/ούτε έχει χειροτερεύσει | 15,7 | 10,5 | 21,7 | 14,4 | 16,8 | 11,4 | 11,7 | 12,6 | 9,8 |
| Δ.Ξ. / Δ.Α. | 3,8 | 3,9 | 3,5 | 2,9 | 4,8 | 6,7 | 0 | 7,5 | 10,9 |
| Σίγουρα/Μάλλον έχει βελτιωθεί | 13 | 28,3 | 26,6 | 19,4 | 18,2 | 15 | 22 | 18,2 | 16,3 |
| Μάλλον/Σίγουρα έχει χειροτερεύσει | 67,5 | 57,2 | 48,2 | 63,4 | 60,1 | 67 | 66,3 | 61,7 | 63,1 |

| | ΔΕΝ ΤΑ ΒΓΑΖΩ ΠΕΡΑ | ΜΕ ΜΕΓΑΛΕΣ ΔΥΣΚΟΛΙΕΣ | ΔΕΝ ΜΟΥ ΜΕΝΟΥΝ ΠΟΛΛΑ ΣΤΗΝ ΑΚΡΗ | ΑΝΕΤΟΣ ΟΙΚΟΝΟΜΙΚΑ |
|---------------------------------------------|----------------------|-------------------------|-----------------------------------|----------------------|
| Σίγουρα έχει βελτιωθεί | 2,4 | 2,6 | 1,9 | 7,2 |
| Μάλλον έχει βελτιωθεί | 14,3 | 15,7 | 20,6 | 14,7 |
| Μάλλον έχει χειροτερεύσει | 16,7 | 24,5 | 29,5 | 28 |
| Σίγουρα έχει χειροτερεύσει | 48,4 | 36,6 | 28,5 | 44,1 |
| Ούτε έχει βελτιωθεί/ούτε έχει χειροτερεύσει | 8,2 | 15,9 | 16 | 5,9 |
| Δ.Ξ. / Δ.Α. | 10 | 4,7 | 3,6 | 0 |
| Σίγουρα/Μάλλον έχει βελτιωθεί | 16,7 | 18,3 | 22,5 | 21,9 |
| Μάλλον/Σίγουρα έχει χειροτερεύσει | 65,1 | 61,1 | 58 | 72,1 |

| | Δημοψήφισμα/Όχι | Δημοψήφισμα/Ναι |
|---------------------------------------------|-----------------|-----------------|
| Σίγουρα έχει βελτιωθεί | 2,6 | 2,8 |
| Μάλλον έχει βελτιωθεί | 18,2 | 15,2 |
| Μάλλον έχει χειροτερεύσει | 25,2 | 25,6 |
| Σίγουρα έχει χειροτερεύσει | 35,3 | 35,6 |
| Ούτε έχει βελτιωθεί/ούτε έχει χειροτερεύσει | 15,1 | 17,8 |
| Δ.Ξ. / Δ.Α. | 3,6 | 3 |
| Σίγουρα/Μάλλον έχει βελτιωθεί | 20,8 | 18 |
| Μάλλον/Σίγουρα έχει χειροτερεύσει | 60,5 | 61,2 |

Πίνακας Β12β.4: Η λειτουργία δημόσιων υπηρεσιών-γραφειοκρατία

| | ΣΥΝΟΛΟ | ΑΝΔΡΑΣ | ΓΥΝΑΙΚΑ | 17-24 | 25-39 | 40-54 | 55-64 | 65+ | Α' ΒΑΘΜΙΑ | Β' ΒΑΘΜΙΑ | Γ' ΒΑΘΜΙΑ | ΜΕΤΑΠΤ. / ΔΙΔΑΚΤ. |
|---------------------------------------------|--------|--------|---------|-------|-------|-------|-------|------|-----------|-----------|-----------|-------------------|
| Σίγουρα έχει βελτιωθεί | 4,7 | 6,4 | 3 | 2 | 5,1 | 6 | 7,1 | 0,9 | 1,9 | 4 | 5,1 | 8,6 |
| Μάλλον έχει βελτιωθεί | 20,9 | 23,5 | 18,5 | 19,9 | 21,3 | 26,5 | 21,7 | 11,2 | 7,6 | 18,2 | 24,2 | 29,8 |
| Μάλλον έχει χειροτερεύσει | 20,7 | 22 | 19,5 | 35,6 | 22 | 19,3 | 16,9 | 16,3 | 12,8 | 21,8 | 21,5 | 17,7 |
| Σίγουρα έχει χειροτερεύσει | 42,6 | 37,2 | 47,7 | 32,4 | 45,1 | 37,7 | 41,5 | 54,2 | 61,2 | 44,3 | 40,5 | 27,4 |
| Ούτε έχει βελτιωθεί/ούτε έχει χειροτερεύσει | 9,8 | 10,5 | 9,2 | 8,2 | 6,2 | 10 | 11,7 | 13,6 | 10,8 | 11,1 | 7,6 | 14,6 |
| Δ.Ξ. / Δ.Α. | 1,3 | 0,5 | 2,1 | 1,8 | 0,4 | 0,5 | 1,1 | 3,8 | 5,7 | 0,6 | 1,1 | 1,9 |
| Σίγουρα/Μάλλον έχει βελτιωθεί | 25,6 | 29,9 | 21,5 | 21,9 | 26,4 | 32,4 | 28,8 | 12,1 | 9,5 | 22,2 | 29,3 | 38,4 |
| Μάλλον/Σίγουρα έχει χειροτερεύσει | 63,3 | 59,2 | 67,2 | 68 | 67,1 | 57,1 | 58,4 | 70,5 | 74 | 66,1 | 62 | 45,1 |

| | < 500 € | 501 - 1.000 € | 1.001 - 1.500 € | 1.501 - 2.000 € | 2.001 - 3.000 € | > 3.001 € | Δ.Α. |
|---------------------------------------------|---------|---------------|-----------------|-----------------|-----------------|-----------|------|
| Σίγουρα έχει βελτιωθεί | 4 | 4,2 | 6,7 | 6,8 | 9,2 | 13,7 | 2,4 |
| Μάλλον έχει βελτιωθεί | 17,8 | 18,3 | 27,3 | 31,9 | 38,4 | 10,7 | 17,5 |
| Μάλλον έχει χειροτερεύσει | 24,4 | 19,1 | 22,6 | 20,7 | 12,2 | 27,4 | 18,5 |
| Σίγουρα έχει χειροτερεύσει | 43,3 | 48 | 30,4 | 33 | 28,5 | 48,1 | 48,3 |
| Ούτε έχει βελτιωθεί/ούτε έχει χειροτερεύσει | 7,9 | 9,5 | 12,2 | 7,7 | 11,7 | 0 | 11,3 |
| Δ.Ξ. / Δ.Α. | 2,5 | 0,8 | 0,8 | 0 | 0 | 0 | 2,1 |
| Σίγουρα/Μάλλον έχει βελτιωθεί | 21,8 | 22,5 | 34 | 38,7 | 47,5 | 24,5 | 19,9 |
| Μάλλον/Σίγουρα έχει χειροτερεύσει | 67,7 | 67,2 | 53 | 53,7 | 40,7 | 75,5 | 66,8 |

| | ΔΗΜΟΣΙΟΣ ΥΠΑΛΛ. | ΙΔΙΩΤΙΚΟΣ ΥΠΑΛΛ. | Ε.Ε.Τ. | Ε.Ε.Ε. | ΕΠΙΧΕΙΡ. | ΑΓΡΟΤΗΣ / ΚΤΗΝΟΤΡ. | ΦΟΙΤΗΤΗΣ / ΣΠΟΥΔΑΣΤ. / ΜΑΘΗΤ. | ΟΙΚΙΑΚΑ | ΣΥΝΤΑΞΙΟΥΧΟΣ | ΑΝΕΡΓΟΣ |
|---------------------------------------------|-----------------|------------------|--------|--------|----------|--------------------|-------------------------------|---------|--------------|---------|
| Σίγουρα έχει βελτιωθεί | 9 | 5,8 | 3 | 6,8 | 6,7 | 4,4 | 1,6 | 3,3 | 3,4 | 4,7 |
| Μάλλον έχει βελτιωθεί | 25,9 | 24,7 | 24,2 | 28,8 | 14,2 | 11,5 | 21,2 | 12,1 | 15 | 22,6 |
| Μάλλον έχει χειροτερεύσει | 21 | 15,6 | 26,3 | 27 | 27,6 | 30,5 | 37,3 | 14,7 | 17,1 | 20,4 |
| Σίγουρα έχει χειροτερεύσει | 33,7 | 45,1 | 39,6 | 23,2 | 46,6 | 41,9 | 32,1 | 55,5 | 50 | 39,2 |
| Ούτε έχει βελτιωθεί/ούτε έχει χειροτερεύσει | 9,9 | 8,1 | 7 | 9,8 | 4,9 | 11,7 | 7,9 | 11,7 | 12,3 | 12,3 |
| Δ.Ξ. / Δ.Α. | 0,6 | 0,7 | 0 | 4,4 | 0 | 0 | 0 | 2,7 | 2,1 | 0,8 |
| Σίγουρα/Μάλλον έχει βελτιωθεί | 34,9 | 30,6 | 27,2 | 35,6 | 20,9 | 15,9 | 22,7 | 15,3 | 18,4 | 27,3 |
| Μάλλον/Σίγουρα έχει χειροτερεύσει | 54,7 | 60,6 | 65,8 | 50,2 | 74,2 | 72,4 | 69,4 | 70,3 | 67,2 | 59,6 |

| | ΑΝΩΤΕΡΗ > ΜΕΣΑΙΑ | ΜΕΣΑΙΑ ΤΑΞΗ | ΚΑΤΩΤΕΡΗ > ΜΕΣΑΙΑ | ΑΤΤΙΚΗ | ΜΑΚΕΔΟΝΙΑ | ΘΡΑΚΗ | ΗΠΕΙΡΟΣ | ΣΤ. ΕΛΛΑΔΑ & ΕΥΒΟΙΑ | ΠΕΛ/ΝΗΣΟΣ | ΚΡΗΤΗ | ΑΙΓΑΙΟ | ΙΟΝΙΟ | ΘΕΣΣΑΛΙΑ |
|---------------------------------------------|------------------|-------------|-------------------|--------|-----------|-------|---------|---------------------|-----------|-------|--------|-------|----------|
| Σίγουρα έχει βελτιωθεί | 9,9 | 4,2 | 4,8 | 4,2 | 6 | 4,6 | 5,3 | 3 | 7,3 | 0 | 5 | 0 | 4,8 |
| Μάλλον έχει βελτιωθεί | 20,7 | 23,3 | 17,3 | 21,7 | 22,2 | 8,6 | 26,1 | 21 | 17,9 | 20,7 | 22,6 | 10,9 | 22,4 |
| Μάλλον έχει χειροτερεύσει | 16,2 | 21,2 | 20,3 | 21,2 | 18,4 | 27,5 | 21 | 16,2 | 26,3 | 22,1 | 14,9 | 20,1 | 21,9 |
| Σίγουρα έχει χειροτερεύσει | 43 | 41 | 45,6 | 43,7 | 39,8 | 44,5 | 36,9 | 48,8 | 38 | 49,4 | 47,1 | 45,8 | 39,1 |
| Ούτε έχει βελτιωθεί/ούτε έχει χειροτερεύσει | 8,4 | 9,5 | 10,5 | 7,9 | 12,2 | 14,9 | 10,7 | 8,1 | 8,2 | 7,7 | 10,4 | 19,2 | 11,8 |
| Δ.Ξ. / Δ.Α. | 1,8 | 0,8 | 1,5 | 1,3 | 1,4 | 0 | 0 | 2,9 | 2,2 | 0 | 0 | 3,9 | 0 |
| Σίγουρα/Μάλλον έχει βελτιωθεί | 30,7 | 27,5 | 22,1 | 25,9 | 28,2 | 13,1 | 31,5 | 24 | 25,3 | 20,7 | 27,6 | 10,9 | 27,2 |
| Μάλλον/Σίγουρα έχει χειροτερεύσει | 59,2 | 62,3 | 65,9 | 64,8 | 58,2 | 72 | 57,9 | 64,9 | 64,4 | 71,5 | 62 | 65,9 | 61 |

| | ΣΥΡΙΖΑ | ΝΔ | Χρυσή Αυγή | ΠΑΣΟΚ - Δημοκρατική Συμπράταξη | ΚΚΕ | Το Ποτάμι | Ανεξάρτητοι Έλληνες | Ένωση Κεντρώων |
|---------------------------------------------|--------|------|------------|--------------------------------|------|-----------|---------------------|----------------|
| Σίγουρα έχει βελτιωθεί | 7,8 | 2,7 | 6,6 | 2,7 | 0 | 4,2 | 18,3 | 10,9 |
| Μάλλον έχει βελτιωθεί | 25,4 | 18,3 | 15,6 | 23,3 | 19,1 | 27,3 | 20,2 | 18,9 |
| Μάλλον έχει χειροτερεύσει | 16,3 | 19,6 | 25,5 | 15,3 | 16,6 | 22,5 | 16,1 | 35 |
| Σίγουρα έχει χειροτερεύσει | 38 | 48,8 | 49 | 51,2 | 51,6 | 30,7 | 26,6 | 27,4 |
| Ούτε έχει βελτιωθεί/ούτε έχει χειροτερεύσει | 11,8 | 9,9 | 3,3 | 7,6 | 12,7 | 12,2 | 10 | 7,8 |
| Δ.Ξ. / Δ.Α. | 0,7 | 0,7 | 0 | 0 | 0 | 3,1 | 8,8 | 0 |
| Σίγουρα/Μάλλον έχει βελτιωθεί | 33,2 | 21 | 22,2 | 25,9 | 19,1 | 31,4 | 38,5 | 29,8 |
| Μάλλον/Σίγουρα έχει χειροτερεύσει | 54,3 | 68,4 | 74,5 | 66,5 | 68,2 | 53,2 | 42,7 | 62,4 |

| | Άκρα αριστερά | Αριστερά | Κεντροαριστερά | Κέντρο | Κεντροδεξιά | Δεξιά | Άκρα δεξιά | Δεν με εκφράζει ο άξονας (αυθόρμητα) | Δ.Ξ. / Δ.Α. |
|---------------------------------------------|---------------|----------|----------------|--------|-------------|-------|------------|--------------------------------------|-------------|
| Σίγουρα έχει βελτιωθεί | 21 | 5,7 | 5,7 | 4,1 | 2,9 | 3,5 | 7,8 | 5,1 | 3 |
| Μάλλον έχει βελτιωθεί | 21,2 | 28,1 | 30,9 | 21,5 | 19,8 | 16,1 | 17,9 | 13,5 | 17,7 |
| Μάλλον έχει χειροτερεύσει | 23,3 | 16,4 | 17,6 | 20,5 | 29,6 | 21,7 | 11,4 | 16 | 24,1 |
| Σίγουρα έχει χειροτερεύσει | 22,3 | 34,3 | 31 | 43,2 | 38,2 | 50,4 | 51,1 | 53,5 | 52,7 |
| Ούτε έχει βελτιωθεί/ούτε έχει χειροτερεύσει | 12,3 | 11,6 | 14,3 | 9,9 | 8,2 | 7,3 | 11,7 | 9,6 | 0 |
| Δ.Ξ. / Δ.Α. | 0 | 4 | 0,5 | 0,7 | 1,4 | 1 | 0 | 2,3 | 2,5 |
| Σίγουρα/Μάλλον έχει βελτιωθεί | 42,1 | 33,8 | 36,6 | 25,7 | 22,7 | 19,6 | 25,7 | 18,6 | 20,7 |
| Μάλλον/Σίγουρα έχει χειροτερεύσει | 45,6 | 50,6 | 48,6 | 63,7 | 67,8 | 72,1 | 62,6 | 69,5 | 76,8 |

| | ΔΕΝ ΤΑ ΒΓΑΖΩ ΠΕΡΑ | ΜΕ ΜΕΓΑΛΕΣ ΔΥΣΚΟΛΙΕΣ | ΔΕΝ ΜΟΥ ΜΕΝΟΥΝ ΠΟΛΛΑ ΣΤΗΝ ΑΚΡΗ | ΑΝΕΤΟΣ ΟΙΚΟΝΟΜΙΚΑ |
|---------------------------------------------|-------------------|----------------------|--------------------------------|-------------------|
| Σίγουρα έχει βελτιωθεί | 4,9 | 4,3 | 4,8 | 8,1 |
| Μάλλον έχει βελτιωθεί | 16,1 | 18,4 | 23,5 | 31,9 |
| Μάλλον έχει χειροτερεύσει | 10,9 | 20,5 | 23 | 15 |
| Σίγουρα έχει χειροτερεύσει | 57,1 | 46,1 | 37,1 | 39,1 |
| Ούτε έχει βελτιωθεί/ούτε έχει χειροτερεύσει | 8,8 | 8,8 | 11,4 | 5,9 |
| Δ.Ξ. / Δ.Α. | 2,2 | 1,9 | 0,2 | 0 |
| Σίγουρα/Μάλλον έχει βελτιωθεί | 21 | 22,7 | 28,3 | 40 |
| Μάλλον/Σίγουρα έχει χειροτερεύσει | 68 | 66,6 | 60,1 | 54 |

| | Δημοψήφισμα/Όχι | Δημοψήφισμα/Ναι |
|---------------------------------------------|-----------------|-----------------|
| Σίγουρα έχει βελτιωθεί | 5,7 | 3,4 |
| Μάλλον έχει βελτιωθεί | 20,6 | 23,1 |
| Μάλλον έχει χειροτερεύσει | 18,6 | 20,3 |
| Σίγουρα έχει χειροτερεύσει | 44,4 | 42,5 |
| Ούτε έχει βελτιωθεί/ούτε έχει χειροτερεύσει | 9,8 | 10,1 |
| Δ.Ξ. / Δ.Α. | 1 | 0,6 |
| Σίγουρα/Μάλλον έχει βελτιωθεί | 26,3 | 26,5 |
| Μάλλον/Σίγουρα έχει χειροτερεύσει | 62,9 | 62,8 |

Πίνακας Β12β.5: Το/η εργασιακό πλαίσιο/καταπολέμηση ανεργίας

| | ΣΥΝΟΛΟ | ΑΝΔΡΑΣ | | ΓΥΝΑΙΚΑ | | 17-24 | 25-39 | 40-54 | 55-64 | 65 + | Α' ΒΑΘΜΙΑ | Β' ΒΑΘΜΙΑ | Γ' ΒΑΘΜΙΑ | ΜΕΤΑΠΤ. / ΔΙΔΑΚΤ. |
|---------------------------------------------|--------|--------|---------|---------|---------|-------|-------|-------|-------|------|-----------|-----------|-----------|-------------------|
| | | ΑΝΔΡΑΣ | ΓΥΝΑΙΚΑ | ΑΝΔΡΑΣ | ΓΥΝΑΙΚΑ | | | | | | | | | |
| Σίγουρα έχει βελτιωθεί | 1,7 | 1,6 | 1,8 | 3,8 | 0 | 2,3 | 1,9 | 1,6 | 3,7 | 1,9 | 1,3 | 0,9 | | |
| Μάλλον έχει βελτιωθεί | 8,6 | 11,2 | 6,1 | 13,7 | 7,2 | 6,8 | 10,9 | 7,8 | 5,7 | 10,5 | 7,7 | 6,5 | | |
| Μάλλον έχει χειροτερεύσει | 19,8 | 21,2 | 18,6 | 31,5 | 19,9 | 22,1 | 14,9 | 14,5 | 8,7 | 18 | 23 | 22,8 | | |
| Σίγουρα έχει χειροτερεύσει | 65,7 | 61 | 70,2 | 47 | 70,6 | 62,9 | 69,3 | 70,9 | 78,9 | 64,7 | 64,5 | 65,7 | | |
| Ούτε έχει βελτιωθεί/ούτε έχει χειροτερεύσει | 3,5 | 4,4 | 2,7 | 4 | 2,3 | 4,7 | 3 | 3,5 | 2,9 | 4,4 | 2,7 | 3,1 | | |
| Δ.Ξ. / Δ.Α. | 0,6 | 0,6 | 0,7 | 0 | 0 | 1,2 | 0 | 1,7 | 0 | 0,6 | 0,8 | 0,9 | | |
| Σίγουρα/Μάλλον έχει βελτιωθεί | 10,3 | 12,8 | 7,9 | 17,5 | 7,2 | 9,1 | 12,8 | 9,5 | 9,4 | 12,4 | 9 | 7,4 | | |
| Μάλλον/Σίγουρα έχει χειροτερεύσει | 85,6 | 82,2 | 88,8 | 78,5 | 90,4 | 85 | 84,2 | 85,3 | 87,7 | 82,6 | 87,5 | 88,5 | | |

| | < 500 € | 501 - 1.000 € | 1.001 - 1.500 € | 1.501 - 2.000 € | 2.001 - 3.000 € | > 3.001 € | Δ.Α. |
|---------------------------------------------|---------|---------------|-----------------|-----------------|-----------------|-----------|------|
| Σίγουρα έχει βελτιωθεί | 2,2 | 1,2 | 1,6 | 1,4 | 0 | 0 | 2,7 |
| Μάλλον έχει βελτιωθεί | 8,2 | 5,5 | 12 | 12,6 | 11,8 | 13,7 | 9,9 |
| Μάλλον έχει χειροτερεύσει | 19,5 | 17,9 | 22,8 | 20,5 | 35,9 | 22,4 | 18,4 |
| Σίγουρα έχει χειροτερεύσει | 65,9 | 71,9 | 59,5 | 57,4 | 49,3 | 63,9 | 64,3 |
| Ούτε έχει βελτιωθεί/ούτε έχει χειροτερεύσει | 3,4 | 3,1 | 3,6 | 5,7 | 3 | 0 | 3,9 |
| Δ.Ξ. / Δ.Α. | 0,7 | 0,4 | 0,4 | 2,4 | 0 | 0 | 0,9 |
| Σίγουρα/Μάλλον έχει βελτιωθεί | 10,5 | 6,7 | 13,6 | 13,9 | 11,8 | 13,7 | 12,5 |
| Μάλλον/Σίγουρα έχει χειροτερεύσει | 85,4 | 89,8 | 82,3 | 77,9 | 85,2 | 86,3 | 82,7 |

| | ΔΗΜΟΣΙΟΣ ΥΠΑΛΛ. | ΙΔΙΩΤΙΚΟΣ ΥΠΑΛΛ. | Ε.Ε.Τ. | Ε.Ε.Ε. | ΕΠΙΧΕΙΡ. | ΑΓΡΟΤΗΣ / ΚΤΗΝΟΤΡ. | ΦΟΙΤΗΤΗΣ / ΣΠΟΥΔΑΣΤ. / ΜΑΘΗΤ. | ΟΙΚΙΑΚΑ | ΣΥΝΤΑΞΙΟΥΧΟΣ | ΑΝΕΡΓΟΣ |
|---------------------------------------------|-----------------|------------------|--------|--------|----------|--------------------|-------------------------------|---------|--------------|---------|
| Σίγουρα έχει βελτιωθεί | 1,2 | 0,3 | 1,5 | 4 | 0 | 0 | 4,1 | 1,6 | 2,7 | 0,8 |
| Μάλλον έχει βελτιωθεί | 6,1 | 6 | 10,5 | 4,2 | 11,5 | 3,8 | 19 | 6,8 | 9,7 | 8,5 |
| Μάλλον έχει χειροτερεύσει | 23,3 | 18 | 24,2 | 36,7 | 31,3 | 11 | 25 | 12,8 | 14,4 | 21,5 |
| Σίγουρα έχει χειροτερεύσει | 65,8 | 71,8 | 56,4 | 46,1 | 57,3 | 81,1 | 47,3 | 78 | 68,9 | 66,3 |
| Ούτε έχει βελτιωθεί/ούτε έχει χειροτερεύσει | 2,5 | 3,6 | 7,3 | 4,4 | 0 | 4,1 | 4,5 | 0,8 | 3,2 | 2,3 |
| Δ.Ξ. / Δ.Α. | 1,1 | 0,4 | 0 | 4,5 | 0 | 0 | 0 | 0 | 1 | 0,7 |
| Σίγουρα/Μάλλον έχει βελτιωθεί | 7,3 | 6,3 | 12,1 | 8,2 | 11,5 | 3,8 | 23,2 | 8,4 | 12,4 | 9,3 |
| Μάλλον/Σίγουρα έχει χειροτερεύσει | 89,1 | 89,8 | 80,6 | 82,9 | 88,5 | 92 | 72,3 | 90,7 | 83,3 | 87,8 |

| | ΑΝΩΤΕΡΗ > ΜΕΣΑΙΑ | ΜΕΣΑΙΑ ΤΑΞΗ | ΚΑΤΩΤΕΡΗ > ΜΕΣΑΙΑ | ΑΤΤΙΚΗ | ΜΑΚΕΔΟΝΙΑ | ΘΡΑΚΗ | ΗΠΕΙΡΟΣ | ΣΤ. ΕΛΛΑΔΑ & ΕΥΒΟΙΑ | ΠΙΕ/ ΝΗΣΟΣ | ΚΡΗΤΗ | ΑΙΓΑΙΟ | ΙΟΝΙΟ | ΘΕΣΣΑΛΙΑ |
|---------------------------------------------|---------------------|----------------|----------------------|--------|-----------|-------|---------|---------------------------|---------------|-------|--------|-------|----------|
| Σίγουρα έχει βελτιωθεί | 1,5 | 1,4 | 2,1 | 1,5 | 1 | 0 | 0 | 1 | 1,5 | 7,9 | 1,7 | 0 | 3,2 |
| Μάλλον έχει βελτιωθεί | 11,8 | 9 | 7,8 | 9,1 | 11,6 | 0 | 2,3 | 9,5 | 12,2 | 4,2 | 1,7 | 4,1 | 6,1 |
| Μάλλον έχει χειροτερεύσει | 20,2 | 21,4 | 16 | 20,4 | 19,8 | 19 | 12,8 | 18,3 | 18,9 | 15,7 | 23,2 | 17,9 | 25,8 |
| Σίγουρα έχει χειροτερεύσει | 62,4 | 64,4 | 69,1 | 64,5 | 63,9 | 78,9 | 77,7 | 70,3 | 63,1 | 66,6 | 73,4 | 55 | 62,8 |
| Ούτε έχει βελτιωθεί/ούτε έχει χειροτερεύσει | 2,3 | 3,2 | 4,3 | 3,8 | 3,7 | 0 | 7,2 | 1 | 3,6 | 3 | 0 | 19,1 | 2,1 |
| Δ.Ξ. / Δ.Α. | 1,8 | 0,5 | 0,6 | 0,8 | 0 | 2 | 0 | 0 | 0,8 | 2,6 | 0 | 3,9 | 0 |
| Σίγουρα/Μάλλον έχει βελτιωθεί | 13,3 | 10,4 | 9,9 | 10,6 | 12,6 | 0 | 2,3 | 10,5 | 13,7 | 12,1 | 3,3 | 4,1 | 9,3 |
| Μάλλον/Σίγουρα έχει χειροτερεύσει | 82,6 | 85,8 | 85,2 | 84,9 | 83,7 | 98 | 90,5 | 88,6 | 81,9 | 82,2 | 96,7 | 72,9 | 88,6 |

| | ΣΥΡΙΖΑ | ΝΔ | Χρυσή Αυγή | ΠΑΣΟΚ - Δημοκρατική Συμπράταξη | ΚΚΕ | Το Ποτάμι | Ανεξάρτητοι Έλληνες | Ένωση Κεντρώων |
|---------------------------------------------|--------|------|------------|--------------------------------------|------|-----------|------------------------|-------------------|
| Σίγουρα έχει βελτιωθεί | 2,2 | 1,4 | 0 | 1,3 | 2,4 | 3,2 | 0 | 0 |
| Μάλλον έχει βελτιωθεί | 14,6 | 7,3 | 3,2 | 5,4 | 0 | 7,7 | 11,7 | 7,8 |
| Μάλλον έχει χειροτερεύσει | 18,3 | 15,1 | 33,5 | 16,5 | 4,7 | 35,5 | 14,2 | 21,6 |
| Σίγουρα έχει χειροτερεύσει | 59,4 | 74,3 | 60 | 72,9 | 87,7 | 45 | 64,4 | 70,6 |
| Ούτε έχει βελτιωθεί/ούτε έχει χειροτερεύσει | 4,9 | 2 | 0 | 3,9 | 2,8 | 5,9 | 9,7 | 0 |
| Δ.Ξ. / Δ.Α. | 0,6 | 0 | 3,3 | 0 | 2,5 | 2,6 | 0 | 0 |
| Σίγουρα/Μάλλον έχει βελτιωθεί | 16,8 | 8,6 | 3,2 | 6,7 | 2,4 | 10,9 | 11,7 | 7,8 |
| Μάλλον/Σίγουρα έχει χειροτερεύσει | 77,7 | 89,4 | 93,5 | 89,4 | 92,4 | 80,6 | 78,6 | 92,2 |

| | Άκρα αριστερά | Αριστερά | Κεντροαριστερά | Κέντρο | Κεντροδεξιά | Δεξιά | Άκρα δεξιά | Δεν με εκφράζει ο άξονας (αυθάρμια) | Δ.Ξ. / Δ.Α. |
|---------------------------------------------|------------------|----------|----------------|--------|-------------|-------|---------------|----------------------------------------|-------------|
| Σίγουρα έχει βελτιωθεί | 4 | 3,5 | 1,6 | 1,1 | 0,6 | 1 | 11,2 | 1,6 | 5,6 |
| Μάλλον έχει βελτιωθεί | 16,7 | 15,7 | 15,8 | 7,8 | 6,5 | 7,7 | 0 | 5,9 | 2,3 |
| Μάλλον έχει χειροτερεύσει | 30,4 | 16,4 | 22 | 20,3 | 20 | 20,2 | 10,6 | 17 | 25,8 |
| Σίγουρα έχει χειροτερεύσει | 49 | 60,3 | 55,5 | 65,9 | 67,9 | 69,9 | 74,3 | 72,7 | 61,3 |
| Ούτε έχει βελτιωθεί/ούτε έχει χειροτερεύσει | 0 | 4,2 | 5 | 4,1 | 4,1 | 0 | 0 | 2,4 | 5,1 |
| Δ.Ξ. / Δ.Α. | 0 | 0 | 0 | 0,8 | 0,9 | 1,1 | 3,9 | 0,4 | 0 |
| Σίγουρα/Μάλλον έχει βελτιωθεί | 20,6 | 19,2 | 17,4 | 8,9 | 7,1 | 8,7 | 11,2 | 7,5 | 7,9 |
| Μάλλον/Σίγουρα έχει χειροτερεύσει | 79,4 | 76,7 | 77,5 | 86,2 | 88 | 90,2 | 84,9 | 89,7 | 87,1 |

| | ΔΕΝ ΤΑ ΒΓΑΖΩ ΠΕΡΑ | ΜΕ ΜΕΓΑΛΕΣ ΔΥΣΚΟΛΙΕΣ | ΔΕΝ ΜΟΥ ΜΕΝΟΥΝ ΠΟΛΛΑ ΣΤΗΝ ΑΚΡΗ | ΑΝΕΤΟΣ ΟΙΚΟΝΟΜΙΚΑ |
|---------------------------------------------|----------------------|-------------------------|-----------------------------------|----------------------|
| Σίγουρα έχει βελτιωθεί | 1,1 | 1,9 | 1,6 | 1,3 |
| Μάλλον έχει βελτιωθεί | 5,9 | 6,7 | 10,7 | 12,6 |
| Μάλλον έχει χειροτερεύσει | 12,9 | 17,7 | 22,5 | 25,5 |
| Σίγουρα έχει χειροτερεύσει | 75,5 | 68,5 | 62,2 | 58,9 |
| Ούτε έχει βελτιωθεί/ούτε έχει χειροτερεύσει | 3,4 | 4,7 | 2,5 | 1,7 |
| Δ.Ξ. / Δ.Α. | 1,2 | 0,6 | 0,5 | 0 |
| Σίγουρα/Μάλλον έχει βελτιωθεί | 7 | 8,5 | 12,4 | 13,9 |
| Μάλλον/Σίγουρα έχει χειροτερεύσει | 88,3 | 86,2 | 84,7 | 84,4 |

| | Δημοψήφισμα/Όχι | Δημοψήφισμα/Ναι |
|---------------------------------------------|-----------------|-----------------|
| Σίγουρα έχει βελτιωθεί | 2,1 | 0,9 |
| Μάλλον έχει βελτιωθεί | 8,2 | 9,1 |
| Μάλλον έχει χειροτερεύσει | 16,9 | 18,4 |
| Σίγουρα έχει χειροτερεύσει | 68,9 | 67,3 |
| Ούτε έχει βελτιωθεί/ούτε έχει χειροτερεύσει | 3,5 | 3,4 |
| Δ.Ξ. / Δ.Α. | 0,5 | 0,9 |
| Σίγουρα/Μάλλον έχει βελτιωθεί | 10,3 | 10 |
| Μάλλον/Σίγουρα έχει χειροτερεύσει | 85,8 | 85,7 |

Πίνακας Β12β.6: Η δημόσια ασφάλεια

| | ΣΥΝΟΛΟ | ΑΝΔΡΑΣ | | ΗΛΙΚΙΑ | | | | | Α' ΒΑΘΜΙΑ | Β' ΒΑΘΜΙΑ | Γ' ΒΑΘΜΙΑ | ΜΕΤΑΠΤ. / ΔΙΔΑΚΤ. |
|---------------------------------------------|--------|---------|-------|--------|-------|-------|------|------|-----------|-----------|-----------|-------------------|
| | | ΓΥΝΑΙΚΑ | 17-24 | 25-39 | 40-54 | 55-64 | 65 + | | | | | |
| Σίγουρα έχει βελτιωθεί | 3,2 | 4,3 | 2,2 | 4,1 | 3,4 | 2,1 | 5,4 | 2,2 | 2 | 3,2 | 3 | 5,7 |
| Μάλλον έχει βελτιωθεί | 12,8 | 13,4 | 12,3 | 19,8 | 11,6 | 14,3 | 12 | 8,7 | 14,5 | 12,1 | 14,3 | 6,2 |
| Μάλλον έχει χειροτερεύσει | 21 | 20,3 | 21,7 | 29,1 | 21,1 | 23,7 | 18,5 | 14,1 | 15,2 | 21,6 | 21,1 | 21,9 |
| Σίγουρα έχει χειροτερεύσει | 54,4 | 53,7 | 55,1 | 42 | 56 | 50,9 | 55,4 | 64,3 | 57,2 | 54,9 | 53,7 | 53,7 |
| Ούτε έχει βελτιωθεί/ούτε έχει χειροτερεύσει | 7,1 | 7,5 | 6,7 | 4,1 | 6,8 | 7,3 | 7,9 | 8,1 | 8,3 | 7,4 | 5,7 | 12,4 |
| Δ.Ξ. / Δ.Α. | 1,5 | 0,8 | 2,1 | 0,9 | 1,1 | 1,7 | 0,8 | 2,6 | 2,8 | 0,8 | 2,1 | 0 |
| Σίγουρα/Μάλλον έχει βελτιωθεί | 16,1 | 17,7 | 14,5 | 23,9 | 15 | 16,4 | 17,4 | 10,9 | 16,5 | 15,3 | 17,4 | 12 |
| Μάλλον/Σίγουρα έχει χειροτερεύσει | 75,4 | 74 | 76,8 | 71,1 | 77,1 | 74,6 | 73,9 | 78,4 | 72,4 | 76,5 | 74,8 | 75,7 |

| | ΕΣΟΔΑ | | | | | | Δ.Α. |
|---------------------------------------------|---------|---------------|-----------------|-----------------|-----------------|-----------|------|
| | < 500 € | 501 - 1.000 € | 1.001 - 1.500 € | 1.501 - 2.000 € | 2.001 - 3.000 € | > 3.001 € | |
| Σίγουρα έχει βελτιωθεί | 3,1 | 2,5 | 3,7 | 8,9 | 9,3 | 0 | 1,6 |
| Μάλλον έχει βελτιωθεί | 16,4 | 9,5 | 16,6 | 7,5 | 18,4 | 9,9 | 12,5 |
| Μάλλον έχει χειροτερεύσει | 21,6 | 20,1 | 22,5 | 20,5 | 20,7 | 14,5 | 21,1 |
| Σίγουρα έχει χειροτερεύσει | 50,5 | 59,9 | 49,4 | 51,1 | 42,8 | 75,6 | 54,7 |
| Ούτε έχει βελτιωθεί/ούτε έχει χειροτερεύσει | 5,3 | 7,3 | 6,5 | 10,5 | 8,7 | 0 | 8,3 |
| Δ.Ξ. / Δ.Α. | 3,1 | 0,5 | 1,3 | 1,5 | 0 | 0 | 1,9 |
| Σίγουρα/Μάλλον έχει βελτιωθεί | 19,5 | 12,1 | 20,3 | 16,4 | 27,7 | 9,9 | 14,1 |
| Μάλλον/Σίγουρα έχει χειροτερεύσει | 72,1 | 80 | 71,9 | 71,6 | 63,5 | 90,1 | 75,7 |

| | ΕΠΙΧΕΙΡΗΣΙΑΚΟ ΣΕΚΤΟΡΑ | | | | | | | | | |
|---------------------------------------------|-----------------------|------------------|--------|--------|----------|--------------------|-------------------------------|---------|--------------|---------|
| | ΔΗΜΟΣΙΟΣ ΥΠΑΛΛ. | ΙΔΙΩΤΙΚΟΣ ΥΠΑΛΛ. | Ε.Ε.Τ. | Ε.Ε.Ε. | ΕΠΙΧΕΙΡ. | ΑΓΡΟΤΗΣ / ΚΤΗΝΟΤΡ. | ΦΟΙΤΗΤΗΣ / ΣΠΟΥΔΑΣΤ. / ΜΑΘΗΤ. | ΟΙΚΙΑΚΑ | ΣΥΝΤΑΞΙΟΥΧΟΣ | ΑΝΕΡΓΟΣ |
| Σίγουρα έχει βελτιωθεί | 2,5 | 2,7 | 5,9 | 2,1 | 0 | 0 | 4,8 | 1,1 | 3,7 | 3,5 |
| Μάλλον έχει βελτιωθεί | 11,4 | 13,6 | 7,7 | 19,6 | 18,7 | 12 | 18,7 | 12,2 | 10,6 | 10,5 |
| Μάλλον έχει χειροτερεύσει | 23,3 | 22,8 | 20,4 | 28,9 | 17,8 | 18,3 | 32 | 16,7 | 16 | 19,5 |
| Σίγουρα έχει χειροτερεύσει | 57 | 51,6 | 56,3 | 41,3 | 58,6 | 57,2 | 39,9 | 58,6 | 59,2 | 60,7 |
| Ούτε έχει βελτιωθεί/ούτε έχει χειροτερεύσει | 5,3 | 8,6 | 8,2 | 3,9 | 4,9 | 8,7 | 4,6 | 9,6 | 8,7 | 3,1 |
| Δ.Ξ. / Δ.Α. | 0,6 | 0,7 | 1,5 | 4,2 | 0 | 3,8 | 0 | 1,7 | 1,8 | 2,6 |
| Σίγουρα/Μάλλον έχει βελτιωθεί | 13,9 | 16,3 | 13,6 | 21,7 | 18,7 | 12 | 23,5 | 13,4 | 14,3 | 14 |
| Μάλλον/Σίγουρα έχει χειροτερεύσει | 80,2 | 74,4 | 76,7 | 70,2 | 76,4 | 75,4 | 71,9 | 75,3 | 75,2 | 80,3 |

| | ΑΝΩΤΕΡΗ > ΜΕΣΑΙΑ | ΜΕΣΑΙΑ ΤΑΞΗ | ΚΑΤΩΤΕΡΗ > ΜΕΣΑΙΑ | ΠΕΡΙΟΧΕΣ | | | | | | | | | |
|---------------------------------------------|------------------|-------------|-------------------|----------|-----------|-------|---------|---------------------|-----------|-------|--------|-------|----------|
| | | | | ΑΤΤΙΚΗ | ΜΑΚΕΔΟΝΙΑ | ΘΡΑΚΗ | ΗΠΕΙΡΟΣ | ΣΤ. ΕΛΛΑΔΑ & ΕΥΒΟΙΑ | ΠΙΕ/ΝΗΣΟΣ | ΚΡΗΤΗ | ΑΙΓΑΙΟ | ΙΟΝΙΟ | ΘΕΣΣΑΛΙΑ |
| Σίγουρα έχει βελτιωθεί | 11,1 | 2,6 | 3,5 | 3,7 | 2,4 | 0 | 2,4 | 4,8 | 3,7 | 4,6 | 1,7 | 0 | 4,3 |
| Μάλλον έχει βελτιωθεί | 10,6 | 14,7 | 10,1 | 10,9 | 13,4 | 5,8 | 28,3 | 16 | 8 | 18,9 | 13,8 | 15,4 | 13,8 |
| Μάλλον έχει χειροτερεύσει | 17,4 | 22,9 | 17,7 | 20,6 | 20 | 18 | 14,4 | 19 | 28,3 | 18,2 | 29,7 | 24,6 | 17 |
| Σίγουρα έχει χειροτερεύσει | 45,6 | 52,3 | 60,2 | 56,2 | 56,2 | 61,3 | 46,6 | 49,3 | 56,3 | 49 | 46,5 | 52,6 | 53,4 |
| Ούτε έχει βελτιωθεί/ούτε έχει χειροτερεύσει | 8,7 | 6,6 | 7,7 | 7,6 | 6 | 10,2 | 2,5 | 10,9 | 3,7 | 8 | 6,5 | 3,5 | 10,5 |
| Δ.Ξ. / Δ.Α. | 6,7 | 0,9 | 0,8 | 1 | 2,1 | 4,7 | 5,7 | 0 | 0 | 1,3 | 1,9 | 3,9 | 1 |
| Σίγουρα/Μάλλον έχει βελτιωθεί | 21,7 | 17,3 | 13,6 | 14,6 | 15,7 | 5,8 | 30,7 | 20,8 | 11,7 | 23,5 | 15,5 | 15,4 | 18,2 |
| Μάλλον/Σίγουρα έχει χειροτερεύσει | 63 | 75,2 | 77,9 | 76,8 | 76,2 | 79,2 | 61,1 | 68,3 | 84,6 | 67,2 | 76,2 | 77,2 | 70,3 |

| | ΠΟΛΙΤΙΚΟΙ ΟΜΑΔΕΣ | | | | | | | | Ένωση Κεντρώων |
|---------------------------------------------|------------------|------|------------|--------------------------------|------|-----------|---------------------|------|----------------|
| | ΣΥΡΙΖΑ | ΝΔ | Χρυσή Αυγή | ΠΑΣΟΚ - Δημοκρατική Συμπράταξη | ΚΚΕ | Το Ποτάμι | Ανεξάρτητοι Έλληνες | | |
| Σίγουρα έχει βελτιωθεί | 4,2 | 1,1 | 3,4 | 1,4 | 0 | 4,2 | 5,1 | 3,9 | |
| Μάλλον έχει βελτιωθεί | 17,3 | 8,9 | 3,7 | 11,2 | 21 | 3,2 | 11,9 | 6,3 | |
| Μάλλον έχει χειροτερεύσει | 21,9 | 19,2 | 21 | 16 | 18,8 | 16,5 | 0 | 31,5 | |
| Σίγουρα έχει χειροτερεύσει | 44,3 | 65,8 | 71,9 | 64,6 | 55,1 | 51,7 | 78,1 | 51,4 | |
| Ούτε έχει βελτιωθεί/ούτε έχει χειροτερεύσει | 10,5 | 3,3 | 0 | 4,1 | 5,1 | 24,5 | 4,9 | 6,9 | |
| Δ.Ξ. / Δ.Α. | 1,8 | 1,6 | 0 | 2,7 | 0 | 0 | 0 | 0 | |
| Σίγουρα/Μάλλον έχει βελτιωθεί | 21,6 | 10,1 | 7,1 | 12,6 | 21 | 7,3 | 17 | 10,2 | |
| Μάλλον/Σίγουρα έχει χειροτερεύσει | 66,2 | 85 | 92,9 | 80,6 | 73,9 | 68,2 | 78,1 | 82,9 | |

| | ΠΟΛΙΤΙΚΟΙ ΟΜΑΔΕΣ | | | | | | | Δεν με εκφράζει ο άξονας (αυθάρμια) | Δ.Ξ. / Δ.Α. |
|---------------------------------------------|------------------|----------|----------------|--------|-------------|-------|------------|-------------------------------------|-------------|
| | Άκρα αριστερά | Αριστερά | Κεντροαριστερά | Κέντρο | Κεντροδεξιά | Δεξιά | Άκρα δεξιά | | |
| Σίγουρα έχει βελτιωθεί | 10,9 | 8,4 | 1,8 | 2,9 | 1 | 1,2 | 15,4 | 4,2 | 2,5 |
| Μάλλον έχει βελτιωθεί | 10,2 | 21 | 20,2 | 13,6 | 7,8 | 11 | 11 | 10,8 | 2,3 |
| Μάλλον έχει χειροτερεύσει | 14,3 | 25,9 | 21,2 | 19,8 | 23,6 | 19,2 | 18,5 | 19,4 | 27,9 |
| Σίγουρα έχει χειροτερεύσει | 29,4 | 38,1 | 43,9 | 56 | 60 | 62,5 | 47 | 59,2 | 55,2 |
| Ούτε έχει βελτιωθεί/ούτε έχει χειροτερεύσει | 35,2 | 6,6 | 12,2 | 6,3 | 6,2 | 2 | 8,1 | 4,5 | 9,7 |
| Δ.Ξ. / Δ.Α. | 0 | 0 | 0,6 | 1,4 | 1,3 | 4 | 0 | 1,9 | 2,5 |
| Σίγουρα/Μάλλον έχει βελτιωθεί | 21,2 | 29,4 | 22,1 | 16,5 | 8,9 | 12,2 | 26,4 | 14,9 | 4,8 |
| Μάλλον/Σίγουρα έχει χειροτερεύσει | 43,7 | 64 | 65,2 | 75,8 | 83,7 | 81,7 | 65,5 | 78,6 | 83,1 |

| | ΔΕΝ ΤΑ ΒΓΑΖΩ ΠΕΡΑ | ΜΕ ΜΕΓΑΛΕΣ ΔΥΣΚΟΛΙΕΣ | ΔΕΝ ΜΟΥ ΜΕΝΟΥΝ ΠΟΛΛΑ ΣΤΗΝ ΑΚΡΗ | ΑΝΕΤΟΣ ΟΙΚΟΝΟΜΙΚΑ |
|---------------------------------------------|-------------------|----------------------|--------------------------------|-------------------|
| Σίγουρα έχει βελτιωθεί | 3,5 | 3,3 | 2,8 | 6,7 |
| Μάλλον έχει βελτιωθεί | 8,9 | 10,6 | 15,5 | 18,7 |
| Μάλλον έχει χειροτερεύσει | 14,6 | 20,4 | 22,5 | 22,2 |
| Σίγουρα έχει χειροτερεύσει | 66 | 57,3 | 50,6 | 44,9 |
| Ούτε έχει βελτιωθεί/ούτε έχει χειροτερεύσει | 5,7 | 7,2 | 7,7 | 2,8 |
| Δ.Ξ. / Δ.Α. | 1,2 | 1,2 | 1 | 4,6 |
| Σίγουρα/Μάλλον έχει βελτιωθεί | 12,4 | 13,9 | 18,3 | 25,5 |
| Μάλλον/Σίγουρα έχει χειροτερεύσει | 80,7 | 77,7 | 73,1 | 67,1 |

| | Δημοψήφισμα/Όχι | Δημοψήφισμα/Ναι |
|---------------------------------------------|-----------------|-----------------|
| Σίγουρα έχει βελτιωθεί | 3,6 | 2,7 |
| Μάλλον έχει βελτιωθεί | 13,9 | 8,6 |
| Μάλλον έχει χειροτερεύσει | 19,8 | 18,8 |
| Σίγουρα έχει χειροτερεύσει | 56,1 | 61,1 |
| Ούτε έχει βελτιωθεί/ούτε έχει χειροτερεύσει | 5,9 | 7,9 |
| Δ.Ξ. / Δ.Α. | 0,8 | 1 |
| Σίγουρα/Μάλλον έχει βελτιωθεί | 17,4 | 11,2 |
| Μάλλον/Σίγουρα έχει χειροτερεύσει | 75,8 | 79,9 |

Πίνακας Β12β.7: Η παιδεία-εκπαίδευση

| | ΣΥΝΟΛΟ | ΑΝΔΡΑΣ | | 17-24 | 25-39 | 40-54 | 55-64 | 65+ | Α' ΒΑΘΜΙΑ | Β' ΒΑΘΜΙΑ | Γ' ΒΑΘΜΙΑ | ΜΕΤΑΠΤ. / ΔΙΔΑΚΤ. |
|---------------------------------------------|--------|--------|---------|-------|-------|-------|-------|------|-----------|-----------|-----------|-------------------|
| | | ΑΝΔΡΑΣ | ΓΥΝΑΙΚΑ | | | | | | | | | |
| Σίγουρα έχει βελτιωθεί | 2,4 | 2,7 | 2,1 | 3,1 | 2,3 | 2,7 | 2,3 | 1,8 | 0,9 | 1,9 | 3,2 | 1,7 |
| Μάλλον έχει βελτιωθεί | 10,8 | 12 | 9,8 | 18,3 | 8,2 | 12,3 | 10,1 | 8,6 | 10,2 | 11,6 | 11,2 | 5,4 |
| Μάλλον έχει χειροτερεύσει | 21,6 | 21 | 22,2 | 31,7 | 22,2 | 21,9 | 20 | 16 | 18,1 | 23 | 20,6 | 23,8 |
| Σίγουρα έχει χειροτερεύσει | 57,2 | 55,2 | 59 | 42 | 61,2 | 55,7 | 57,4 | 62,6 | 56,5 | 56,2 | 57,9 | 58,1 |
| Ούτε έχει βελτιωθεί/ούτε έχει χειροτερεύσει | 7,4 | 8,6 | 6,2 | 5 | 6,2 | 7,2 | 9,2 | 8,9 | 12,2 | 6,4 | 6,8 | 11 |
| Δ.Ξ. / Δ.Α. | 0,7 | 0,5 | 0,8 | 0 | 0 | 0,2 | 1,2 | 2,2 | 2,1 | 0,9 | 0,4 | 0 |
| Σίγουρα/Μάλλον έχει βελτιωθεί | 13,2 | 14,7 | 11,8 | 21,4 | 10,4 | 15 | 12,4 | 10,3 | 11,1 | 13,6 | 14,3 | 7,1 |
| Μάλλον/Σίγουρα έχει χειροτερεύσει | 78,7 | 76,2 | 81,2 | 73,6 | 83,4 | 77,6 | 77,3 | 78,6 | 74,6 | 79,2 | 78,4 | 81,9 |

| | < 500 € | 501 - 1.000 € | 1.001 - 1.500 € | 1.501 - 2.000 € | 2.001 - 3.000 € | > 3.001 € | Δ.Α. |
|---------------------------------------------|---------|---------------|-----------------|-----------------|-----------------|-----------|------|
| Σίγουρα έχει βελτιωθεί | 1,3 | 2,2 | 3 | 5,2 | 3,3 | 0 | 2,4 |
| Μάλλον έχει βελτιωθεί | 10,9 | 8,1 | 13,4 | 11,7 | 8,7 | 14,5 | 13,8 |
| Μάλλον έχει χειροτερεύσει | 26,8 | 17,7 | 27,2 | 19,7 | 29,1 | 0 | 17,8 |
| Σίγουρα έχει χειροτερεύσει | 53,4 | 63 | 48,8 | 56,4 | 53,1 | 85,5 | 57,8 |
| Ούτε έχει βελτιωθεί/ούτε έχει χειροτερεύσει | 6,8 | 8 | 7,5 | 7 | 5,8 | 0 | 7,2 |
| Δ.Ξ. / Δ.Α. | 0,8 | 1 | 0 | 0 | 0 | 0 | 0,9 |
| Σίγουρα/Μάλλον έχει βελτιωθεί | 12,2 | 10,3 | 16,5 | 16,9 | 12 | 14,5 | 16,3 |
| Μάλλον/Σίγουρα έχει χειροτερεύσει | 80,2 | 80,7 | 76 | 76,1 | 82,2 | 85,5 | 75,6 |

| | ΔΗΜΟΣΙΟΣ ΥΠΑΛΛ. | ΙΔΙΩΤΙΚΟΣ ΥΠΑΛΛ. | Ε.Ε.Τ. | Ε.Ε.Ε. | ΕΠΙΧΕΙΡ. | ΑΓΡΟΤΗΣ / ΚΤΗΝΟΤΡ. | ΦΟΙΤΗΤΗΣ / ΣΠΟΥΔΑΣΤ. / ΜΑΘΗΤ. | ΟΙΚΙΑΚΑ | ΣΥΝΤΑΞΙΟΥΧΟΣ | ΑΝΕΡΓΟΣ |
|---------------------------------------------|-----------------|------------------|--------|--------|----------|--------------------|-------------------------------|---------|--------------|---------|
| Σίγουρα έχει βελτιωθεί | 2,3 | 2,6 | 2,4 | 4 | 0 | 0 | 3,1 | 0,8 | 2,4 | 2,9 |
| Μάλλον έχει βελτιωθεί | 5,8 | 9,6 | 11,9 | 17,2 | 0 | 9 | 17,5 | 12,4 | 11,7 | 8,3 |
| Μάλλον έχει χειροτερεύσει | 23,6 | 21,1 | 19,7 | 20 | 20,1 | 23 | 35 | 15,4 | 18,7 | 22,3 |
| Σίγουρα έχει χειροτερεύσει | 59,7 | 59,3 | 58,1 | 51,9 | 75 | 56,6 | 38,2 | 67,2 | 55,6 | 60,7 |
| Ούτε έχει βελτιωθεί/ούτε έχει χειροτερεύσει | 8,7 | 7,4 | 7 | 4,5 | 4,9 | 7,9 | 6,2 | 3,3 | 9,9 | 5,7 |
| Δ.Ξ. / Δ.Α. | 0 | 0 | 0,8 | 2,4 | 0 | 3,5 | 0 | 0,8 | 1,7 | 0 |
| Σίγουρα/Μάλλον έχει βελτιωθεί | 8,1 | 12,2 | 14,3 | 21,2 | 0 | 9 | 20,6 | 13,2 | 14,1 | 11,3 |
| Μάλλον/Σίγουρα έχει χειροτερεύσει | 83,3 | 80,4 | 77,9 | 71,9 | 95,1 | 79,6 | 73,2 | 82,7 | 74,3 | 83 |

| | ΑΝΩΤΕΡΗ > ΜΕΣΑΙΑ | ΜΕΣΑΙΑ ΤΑΞΗ | ΚΑΤΩΤΕΡΗ > ΜΕΣΑΙΑ | ΑΤΤΙΚΗ | ΜΑΚΕΔΟΝΙΑ | ΘΡΑΚΗ | ΗΠΕΙΡΟΣ | ΣΤ. ΕΛΛΑΔΑ & ΕΥΒΟΙΑ | ΠΕΛ/ ΝΗΣΟΣ | ΚΡΗΤΗ | ΑΙΓΑΙΟ | ΙΟΝΙΟ | ΘΕΣΣΑΛΙΑ |
|---------------------------------------------|---------------------|----------------|----------------------|--------|-----------|-------|---------|---------------------------|---------------|-------|--------|-------|----------|
| Σίγουρα έχει βελτιωθεί | 5,5 | 2,4 | 2 | 3,6 | 1,5 | 0 | 0 | 2,8 | 1,5 | 1,3 | 1,9 | 0 | 4,2 |
| Μάλλον έχει βελτιωθεί | 8,8 | 11,6 | 9,7 | 10,8 | 11,1 | 2,5 | 21,3 | 10,5 | 11,1 | 11,2 | 7,1 | 7,9 | 12,1 |
| Μάλλον έχει χειροτερεύσει | 20,7 | 23 | 20 | 17,4 | 21,2 | 23,5 | 28,7 | 28,5 | 23,4 | 27 | 21,1 | 29,8 | 22,4 |
| Σίγουρα έχει χειροτερεύσει | 56,9 | 55,8 | 58,7 | 61,1 | 56,4 | 65,8 | 43,1 | 47,4 | 57,3 | 50,2 | 65,1 | 50,7 | 55,1 |
| Ούτε έχει βελτιωθεί/ούτε έχει χειροτερεύσει | 6,4 | 7 | 8,6 | 6,7 | 9,4 | 8,2 | 4,3 | 9,9 | 6 | 9,1 | 4,9 | 7,7 | 5,2 |
| Δ.Ξ. / Δ.Α. | 1,8 | 0,2 | 1,1 | 0,4 | 0,4 | 0 | 2,5 | 0,9 | 0,7 | 1,2 | 0 | 3,9 | 1 |
| Σίγουρα/Μάλλον έχει βελτιωθεί | 14,3 | 14 | 11,7 | 14,4 | 12,6 | 2,5 | 21,3 | 13,3 | 12,6 | 12,5 | 9 | 7,9 | 16,3 |
| Μάλλον/Σίγουρα έχει χειροτερεύσει | 77,6 | 78,8 | 78,6 | 78,5 | 77,6 | 89,3 | 71,8 | 75,9 | 80,7 | 77,2 | 86,1 | 80,5 | 77,6 |

| | ΣΥΡΙΖΑ | ΝΔ | Χρυσή Αυγή | ΠΑΣΟΚ - Δημοκρατική Συμπράταξη | ΚΚΕ | Το Ποτάμι | Ανεξάρτητοι Έλληνες | Ένωση Κεντρώων |
|---------------------------------------------|--------|------|------------|--------------------------------------|------|-----------|------------------------|-------------------|
| Σίγουρα έχει βελτιωθεί | 3,3 | 1,3 | 0 | 0 | 4,8 | 6,3 | 0 | 0 |
| Μάλλον έχει βελτιωθεί | 15,5 | 8,4 | 0 | 7,9 | 7,5 | 7,6 | 0 | 9,8 |
| Μάλλον έχει χειροτερεύσει | 24,6 | 21,9 | 23,1 | 20,7 | 14,6 | 16,4 | 37,8 | 21 |
| Σίγουρα έχει χειροτερεύσει | 45,5 | 63,9 | 76,9 | 62 | 62 | 66,6 | 57,1 | 69,2 |
| Ούτε έχει βελτιωθεί/ούτε έχει χειροτερεύσει | 10,4 | 4,2 | 0 | 9,4 | 11,1 | 3,1 | 5,1 | 0 |
| Δ.Ξ. / Δ.Α. | 0,7 | 0,3 | 0 | 0 | 0 | 0 | 0 | 0 |
| Σίγουρα/Μάλλον έχει βελτιωθεί | 18,9 | 9,7 | 0 | 7,9 | 12,3 | 13,9 | 0 | 9,8 |
| Μάλλον/Σίγουρα έχει χειροτερεύσει | 70,1 | 85,8 | 100 | 82,7 | 76,6 | 83 | 94,9 | 90,2 |

| | Άκρα αριστερά | Αριστερά | Κεντροαριστερά | Κέντρο | Κεντροδεξιά | Δεξιά | Άκρα δεξιά | Δεν με εκφράζει ο άξονας (αυθάρμια) | Δ.Ξ. / Δ.Α. |
|---------------------------------------------|------------------|----------|----------------|--------|-------------|-------|---------------|----------------------------------------|-------------|
| Σίγουρα έχει βελτιωθεί | 5,1 | 9,2 | 1,6 | 1,4 | 2,6 | 0 | 3,7 | 3 | 3 |
| Μάλλον έχει βελτιωθεί | 10,4 | 13,8 | 17,1 | 9,9 | 9,6 | 9,5 | 15,4 | 8,7 | 7,7 |
| Μάλλον έχει χειροτερεύσει | 8,7 | 20 | 23,3 | 24,7 | 23,1 | 24 | 4 | 16,1 | 18,5 |
| Σίγουρα έχει χειροτερεύσει | 56 | 47,7 | 45,9 | 55,2 | 57,9 | 65,3 | 76,9 | 66,6 | 57,4 |
| Ούτε έχει βελτιωθεί/ούτε έχει χειροτερεύσει | 19,9 | 9,3 | 11,5 | 7,8 | 5,9 | 1,2 | 0 | 5,6 | 10,8 |
| Δ.Ξ. / Δ.Α. | 0 | 0 | 0,5 | 1,1 | 0,9 | 0 | 0 | 0 | 2,5 |
| Σίγουρα/Μάλλον έχει βελτιωθεί | 15,5 | 23 | 18,8 | 11,2 | 12,2 | 9,5 | 19,1 | 11,7 | 10,7 |
| Μάλλον/Σίγουρα έχει χειροτερεύσει | 64,7 | 67,7 | 69,2 | 79,9 | 81 | 89,3 | 80,9 | 82,7 | 76 |

| | ΔΕΝ ΤΑ ΒΓΑΖΩ ΠΕΡΑ | ΜΕ ΜΕΓΑΛΕΣ ΔΥΣΚΟΛΙΕΣ | ΔΕΝ ΜΟΥ ΜΕΝΟΥΝ ΠΟΛΛΑ ΣΤΗΝ ΑΚΡΗ | ΑΝΕΤΟΣ ΟΙΚΟΝΟΜΙΚΑ |
|---------------------------------------------|----------------------|-------------------------|-----------------------------------|----------------------|
| Σίγουρα έχει βελτιωθεί | 1,1 | 2,7 | 2 | 4,4 |
| Μάλλον έχει βελτιωθεί | 9,2 | 10,1 | 10,8 | 22,5 |
| Μάλλον έχει χειροτερεύσει | 14,1 | 20,8 | 24,9 | 10,7 |
| Σίγουρα έχει χειροτερεύσει | 68,2 | 57,8 | 54,4 | 56,2 |
| Ούτε έχει βελτιωθεί/ούτε έχει χειροτερεύσει | 7,3 | 7,6 | 7,5 | 6,1 |
| Δ.Ξ. / Δ.Α. | 0 | 1 | 0,3 | 0 |
| Σίγουρα/Μάλλον έχει βελτιωθεί | 10,3 | 12,8 | 12,9 | 27 |
| Μάλλον/Σίγουρα έχει χειροτερεύσει | 82,3 | 78,7 | 79,3 | 66,9 |

| | Δημοψήφισμα/Όχι | Δημοψήφισμα/Ναι |
|---------------------------------------------|-----------------|-----------------|
| Σίγουρα έχει βελτιωθεί | 2,7 | 0,6 |
| Μάλλον έχει βελτιωθεί | 9,6 | 10 |
| Μάλλον έχει χειροτερεύσει | 20,6 | 19 |
| Σίγουρα έχει χειροτερεύσει | 58,8 | 62,8 |
| Ούτε έχει βελτιωθεί/ούτε έχει χειροτερεύσει | 7,7 | 7,2 |
| Δ.Ξ. / Δ.Α. | 0,6 | 0,3 |
| Σίγουρα/Μάλλον έχει βελτιωθεί | 12,3 | 10,6 |
| Μάλλον/Σίγουρα έχει χειροτερεύσει | 79,4 | 81,9 |

Πίνακας Β12β.8: Η διαφάνεια στη λειτουργία του Δημοσίου και των θεσμών

| | ΣΥΝΟΛΟ | ΑΝΔΡΑΣ | | ΗΛΙΚΙΑ | | | | | Α' ΒΑΘΜΙΑ | Β' ΒΑΘΜΙΑ | Γ' ΒΑΘΜΙΑ | ΜΕΤΑΠΤ. / ΔΙΔΑΚΤ. |
|---------------------------------------------|--------|---------|-------|--------|-------|-------|------|------|-----------|-----------|-----------|-------------------|
| | | ΓΥΝΑΙΚΑ | 17-24 | 25-39 | 40-54 | 55-64 | 65 + | | | | | |
| Σίγουρα έχει βελτιωθεί | 3,7 | 5,2 | 2,4 | 0 | 2 | 5,2 | 7 | 2,5 | 1,8 | 2,3 | 4,3 | 10 |
| Μάλλον έχει βελτιωθεί | 24,4 | 26,7 | 22,2 | 32,7 | 24,4 | 25,7 | 26,2 | 15,3 | 18,7 | 20 | 28,5 | 29,8 |
| Μάλλον έχει χειροτερεύσει | 18,7 | 20,5 | 17 | 31,6 | 19,6 | 19,4 | 14,2 | 13,8 | 13,5 | 21,4 | 17,2 | 19,5 |
| Σίγουρα έχει χειροτερεύσει | 40,7 | 36,4 | 44,8 | 26,4 | 43,9 | 35,7 | 39,1 | 54,4 | 54,4 | 42,8 | 38,5 | 28,5 |
| Ούτε έχει βελτιωθεί/ούτε έχει χειροτερεύσει | 10,2 | 10,1 | 10,3 | 4,9 | 8,9 | 12,5 | 11,5 | 10,1 | 7,8 | 10,7 | 9,8 | 12,2 |
| Δ.Ξ. / Δ.Α. | 2,2 | 1,1 | 3,3 | 4,5 | 1,1 | 1,5 | 2 | 3,8 | 3,8 | 2,9 | 1,8 | 0 |
| Σίγουρα/Μάλλον έχει βελτιωθεί | 28,1 | 31,9 | 24,6 | 32,7 | 26,4 | 30,9 | 33,3 | 17,8 | 20,5 | 22,3 | 32,8 | 39,8 |
| Μάλλον/Σίγουρα έχει χειροτερεύσει | 59,4 | 56,9 | 61,8 | 57,9 | 63,5 | 55 | 53,3 | 68,2 | 67,9 | 64,2 | 55,6 | 48 |

| | ΕΠΙΧΕΙΡΗΣΙΑΚΟ ΣΥΝΟΛΟ | | | | | | Δ.Α. |
|---------------------------------------------|----------------------|---------------|-----------------|-----------------|-----------------|-----------|------|
| | < 500 € | 501 - 1.000 € | 1.001 - 1.500 € | 1.501 - 2.000 € | 2.001 - 3.000 € | > 3.001 € | |
| Σίγουρα έχει βελτιωθεί | 3,3 | 4,4 | 3,3 | 6,8 | 11,3 | 0 | 1,3 |
| Μάλλον έχει βελτιωθεί | 21,5 | 21,4 | 30,3 | 38,2 | 35,8 | 24,5 | 21,6 |
| Μάλλον έχει χειροτερεύσει | 22,3 | 16,6 | 22 | 11 | 17,8 | 35 | 17,4 |
| Σίγουρα έχει χειροτερεύσει | 42,7 | 44,9 | 32,8 | 33,8 | 20,7 | 40,5 | 42,9 |
| Ούτε έχει βελτιωθεί/ούτε έχει χειροτερεύσει | 7,7 | 11,3 | 10,8 | 7,8 | 14,3 | 0 | 11,1 |
| Δ.Ξ. / Δ.Α. | 2,6 | 1,4 | 0,9 | 2,5 | 0 | 0 | 5,6 |
| Σίγουρα/Μάλλον έχει βελτιωθεί | 24,7 | 25,9 | 33,6 | 44,9 | 47,2 | 24,5 | 22,9 |
| Μάλλον/Σίγουρα έχει χειροτερεύσει | 65 | 61,5 | 54,8 | 44,8 | 38,6 | 75,5 | 60,4 |

| | ΚΑΤΗΓΟΡΙΑ ΟΜΟΛΟΓΗΣΗΣ | | | | | | | | | |
|---------------------------------------------|----------------------|------------------|--------|--------|----------|--------------------|-------------------------------|---------|--------------|---------|
| | ΔΗΜΟΣΙΟΣ ΥΠΑΛΛ. | ΙΔΙΩΤΙΚΟΣ ΥΠΑΛΛ. | Ε.Ε.Τ. | Ε.Ε.Ε. | ΕΠΙΧΕΙΡ. | ΑΓΡΟΤΗΣ / ΚΤΗΝΟΤΡ. | ΦΟΙΤΗΤΗΣ / ΣΠΟΥΔΑΣΤ. / ΜΑΘΗΤ. | ΟΙΚΙΑΚΑ | ΣΥΝΤΑΞΙΟΥΧΟΣ | ΑΝΕΡΓΟΣ |
| Σίγουρα έχει βελτιωθεί | 7,7 | 3,5 | 2,8 | 8,4 | 0 | 0 | 0 | 0,8 | 4,7 | 4,1 |
| Μάλλον έχει βελτιωθεί | 32,9 | 25,8 | 22,9 | 29,9 | 42,9 | 7,9 | 36,9 | 14,3 | 19,4 | 19,2 |
| Μάλλον έχει χειροτερεύσει | 18 | 18 | 23,2 | 30,3 | 9,7 | 30,8 | 27,5 | 13,4 | 13,6 | 18,1 |
| Σίγουρα έχει χειροτερεύσει | 33,5 | 39,5 | 36,9 | 18,3 | 42,5 | 29,8 | 26,7 | 55,7 | 49,4 | 50,2 |
| Ούτε έχει βελτιωθεί/ούτε έχει χειροτερεύσει | 7,9 | 12,1 | 11,1 | 8 | 4,9 | 23,2 | 7,4 | 12,6 | 10,8 | 6,6 |
| Δ.Ξ. / Δ.Α. | 0 | 1,1 | 3,1 | 5,2 | 0 | 8,2 | 1,4 | 3,2 | 2,1 | 1,7 |
| Σίγουρα/Μάλλον έχει βελτιωθεί | 40,6 | 29,3 | 25,7 | 38,2 | 42,9 | 7,9 | 36,9 | 15,1 | 24,1 | 23,3 |
| Μάλλον/Σίγουρα έχει χειροτερεύσει | 51,5 | 57,6 | 60,1 | 48,6 | 52,2 | 60,6 | 54,2 | 69,1 | 62,9 | 68,3 |

| | ΑΝΩΤΕΡΗ > ΜΕΣΑΙΑ | ΜΕΣΑΙΑ ΤΑΞΗ | ΚΑΤΩΤΕΡΗ > ΜΕΣΑΙΑ | ΠΕΡΙΟΧΕΣ | | | | | | | | | |
|---------------------------------------------|------------------|-------------|-------------------|----------|-----------|-------|---------|---------------------|------------|-------|--------|-------|----------|
| | | | | ΑΤΤΙΚΗ | ΜΑΚΕΔΟΝΙΑ | ΘΡΑΚΗ | ΗΠΕΙΡΟΣ | ΣΤ. ΕΛΛΑΔΑ & ΕΥΒΟΙΑ | ΠΙΕΛ/ΝΗΣΟΣ | ΚΡΗΤΗ | ΑΙΓΑΙΟ | ΙΟΝΙΟ | ΘΕΣΣΑΛΙΑ |
| Σίγουρα έχει βελτιωθεί | 3,2 | 3,9 | 3,5 | 3,3 | 4,7 | 6,7 | 7,8 | 2,1 | 3,7 | 1,3 | 3,7 | 0 | 4,2 |
| Μάλλον έχει βελτιωθεί | 35,4 | 26,3 | 19,8 | 24,2 | 26,7 | 20,7 | 29,4 | 23,1 | 23,7 | 23 | 24,1 | 7,1 | 26 |
| Μάλλον έχει χειροτερεύσει | 13,5 | 19,5 | 18,5 | 18,2 | 16,5 | 30,6 | 13,2 | 15,5 | 20 | 22,7 | 16,7 | 23,8 | 24,4 |
| Σίγουρα έχει χειροτερεύσει | 33,7 | 39,2 | 44,9 | 40,9 | 41 | 39,5 | 33,3 | 44,8 | 38 | 40,7 | 45,2 | 42 | 38,7 |
| Ούτε έχει βελτιωθεί/ούτε έχει χειροτερεύσει | 8,5 | 10,1 | 10,7 | 11,3 | 9,6 | 2,5 | 16,3 | 12,3 | 11,7 | 8,5 | 5 | 19,2 | 5,3 |
| Δ.Ξ. / Δ.Α. | 5,8 | 1 | 2,5 | 2,1 | 1,6 | 0 | 0 | 2,1 | 2,9 | 3,7 | 5,3 | 8 | 1,4 |
| Σίγουρα/Μάλλον έχει βελτιωθεί | 38,6 | 30,2 | 23,4 | 27,6 | 31,4 | 27,4 | 37,2 | 25,3 | 27,4 | 24,3 | 27,8 | 7,1 | 30,2 |
| Μάλλον/Σίγουρα έχει χειροτερεύσει | 47,2 | 58,7 | 63,4 | 59,1 | 57,5 | 70,1 | 46,6 | 60,3 | 58 | 63,4 | 61,9 | 65,7 | 63,1 |

| | ΠΟΛΙΤΙΚΟΙ ΟΜΟΛΟΓΗΣΕΙΣ | | | | | | | | Ένωση Κεντρώων |
|---------------------------------------------|-----------------------|------|------------|--------------------------------|------|-----------|---------------------|------|----------------|
| | ΣΥΡΙΖΑ | ΝΔ | Χρυσή Αυγή | ΠΑΣΟΚ - Δημοκρατική Συμπράταξη | ΚΚΕ | Το Ποτάμι | Ανεξάρτητοι Έλληνες | | |
| Σίγουρα έχει βελτιωθεί | 6,5 | 2,1 | 0 | 10,2 | 2,4 | 2,9 | 5,1 | 8 | |
| Μάλλον έχει βελτιωθεί | 33,3 | 19,3 | 9,4 | 24 | 27,8 | 20,1 | 21,4 | 22,6 | |
| Μάλλον έχει χειροτερεύσει | 14,7 | 18,9 | 33,2 | 15,1 | 11,1 | 9 | 9,5 | 25,1 | |
| Σίγουρα έχει χειροτερεύσει | 35,5 | 47,6 | 50,9 | 41,5 | 38,1 | 48,7 | 54,7 | 29,8 | |
| Ούτε έχει βελτιωθεί/ούτε έχει χειροτερεύσει | 7,8 | 9,9 | 6,5 | 9,2 | 18 | 19,3 | 9,2 | 14,4 | |
| Δ.Ξ. / Δ.Α. | 2,2 | 2,2 | 0 | 0 | 2,5 | 0 | 0 | 0 | |
| Σίγουρα/Μάλλον έχει βελτιωθεί | 39,8 | 21,4 | 9,4 | 34,3 | 30,2 | 23 | 26,5 | 30,6 | |
| Μάλλον/Σίγουρα έχει χειροτερεύσει | 50,2 | 66,5 | 84,1 | 56,6 | 49,3 | 57,7 | 64,3 | 54,9 | |

| | ΠΟΛΙΤΙΚΟΙ ΟΜΟΛΟΓΗΣΕΙΣ | | | | | | | Δεν με εκφράζει ο άξονας (αυθάρμπα) | Δ.Ξ. / Δ.Α. |
|---------------------------------------------|-----------------------|----------|----------------|--------|-------------|-------|------------|-------------------------------------|-------------|
| | Άκρα αριστερά | Αριστερά | Κεντροαριστερά | Κέντρο | Κεντροδεξιά | Δεξιά | Άκρα δεξιά | | |
| Σίγουρα έχει βελτιωθεί | 9,6 | 7,9 | 7,4 | 3,1 | 4,3 | 1,2 | 3,9 | 1,3 | 0 |
| Μάλλον έχει βελτιωθεί | 23,2 | 40,7 | 37 | 21,7 | 25,4 | 20,3 | 23,5 | 15 | 26,3 |
| Μάλλον έχει χειροτερεύσει | 12,4 | 11,7 | 17,3 | 20,2 | 19,5 | 22,5 | 11,6 | 19,5 | 13,5 |
| Σίγουρα έχει χειροτερεύσει | 32,7 | 28,5 | 25,2 | 43,4 | 38,6 | 43,2 | 53,7 | 52 | 39 |
| Ούτε έχει βελτιωθεί/ούτε έχει χειροτερεύσει | 22,1 | 7,9 | 10,1 | 10,7 | 10,4 | 9,4 | 3,9 | 9,9 | 10,6 |
| Δ.Ξ. / Δ.Α. | 0 | 3,3 | 3 | 0,9 | 1,7 | 3,4 | 3,4 | 2,4 | 10,6 |
| Σίγουρα/Μάλλον έχει βελτιωθεί | 32,8 | 48,6 | 44,4 | 24,8 | 29,8 | 21,5 | 27,4 | 16,3 | 26,3 |
| Μάλλον/Σίγουρα έχει χειροτερεύσει | 45,1 | 40,2 | 42,5 | 63,6 | 58,1 | 65,7 | 65,3 | 71,4 | 52,5 |

| | ΔΕΝ ΤΑ ΒΓΑΖΩ ΠΕΡΑ | ΜΕ ΜΕΓΑΛΕΣ ΔΥΣΚΟΛΙΕΣ | ΔΕΝ ΜΟΥ ΜΕΝΟΥΝ ΠΟΛΛΑ ΣΤΗΝ ΑΚΡΗ | ΑΝΕΤΟΣ ΟΙΚΟΝΟΜΙΚΑ |
|---------------------------------------------|-------------------|----------------------|--------------------------------|-------------------|
| Σίγουρα έχει βελτιωθεί | 3,6 | 3,5 | 3,3 | 10,4 |
| Μάλλον έχει βελτιωθεί | 20,4 | 21 | 28,9 | 25,2 |
| Μάλλον έχει χειροτερεύσει | 8,6 | 18,2 | 20,7 | 20,8 |
| Σίγουρα έχει χειροτερεύσει | 54,5 | 45 | 34,7 | 34,5 |
| Ούτε έχει βελτιωθεί/ούτε έχει χειροτερεύσει | 10,6 | 10,3 | 10,8 | 5,9 |
| Δ.Ξ. / Δ.Α. | 2,2 | 2 | 1,6 | 3,2 |
| Σίγουρα/Μάλλον έχει βελτιωθεί | 24 | 24,5 | 32,2 | 35,6 |
| Μάλλον/Σίγουρα έχει χειροτερεύσει | 63,1 | 63,3 | 55,4 | 55,3 |

| | Δημοψήφισμα/Όχι | Δημοψήφισμα/Ναι |
|---------------------------------------------|-----------------|-----------------|
| Σίγουρα έχει βελτιωθεί | 4,3 | 3,9 |
| Μάλλον έχει βελτιωθεί | 25,4 | 24 |
| Μάλλον έχει χειροτερεύσει | 16,9 | 15,5 |
| Σίγουρα έχει χειροτερεύσει | 41,9 | 42,9 |
| Ούτε έχει βελτιωθεί/ούτε έχει χειροτερεύσει | 10,2 | 12,4 |
| Δ.Ξ. / Δ.Α. | 1,2 | 1,3 |
| Σίγουρα/Μάλλον έχει βελτιωθεί | 29,7 | 27,9 |
| Μάλλον/Σίγουρα έχει χειροτερεύσει | 58,9 | 58,4 |

Πίνακας Β12β.9: Τα κίνητρα σε επιχειρήσεις για επενδύσεις και καινοτομία

| | ΣΥΝΟΛΟ | ΑΝΔΡΑΣ | | ΓΥΝΑΙΚΑ | | | | | Α' ΒΑΘΜΙΑ | Β' ΒΑΘΜΙΑ | Γ' ΒΑΘΜΙΑ | ΜΕΤΑΠΤ. / ΔΙΔΑΚΤ. |
|---------------------------------------------|--------|--------|-------|---------|-------|------|------|------|-----------|-----------|-----------|-------------------|
| | | 17-24 | 25-39 | 40-54 | 55-64 | 65 + | | | | | | |
| Σίγουρα έχει βελτιωθεί | 2,7 | 3,6 | 1,9 | 2,1 | 2,3 | 3 | 3,3 | 2,7 | 1 | 2,5 | 2,7 | 5,9 |
| Μάλλον έχει βελτιωθεί | 15,1 | 16,4 | 13,9 | 30,6 | 13,5 | 13,7 | 14,1 | 11,6 | 13,1 | 17 | 14,5 | 10,6 |
| Μάλλον έχει χειροτερεύσει | 22,6 | 20 | 25,1 | 24,4 | 25,9 | 23,9 | 19 | 18,7 | 14,1 | 22 | 24,9 | 21,2 |
| Σίγουρα έχει χειροτερεύσει | 50,1 | 50,6 | 49,6 | 42 | 49,8 | 50,7 | 52 | 52,4 | 58,1 | 49,7 | 49,5 | 47,8 |
| Ούτε έχει βελτιωθεί/ούτε έχει χειροτερεύσει | 6,6 | 7,2 | 6,1 | 0,9 | 6,2 | 6,8 | 8,4 | 8,5 | 8,8 | 6,7 | 5,3 | 11,6 |
| Δ.Ξ. / Δ.Α. | 2,8 | 2,2 | 3,3 | 0 | 2,3 | 1,9 | 3,2 | 6,2 | 4,8 | 2,1 | 3,1 | 3 |
| Σίγουρα/Μάλλον έχει βελτιωθεί | 17,8 | 20 | 15,8 | 32,7 | 15,8 | 16,7 | 17,4 | 14,3 | 14,1 | 19,6 | 17,2 | 16,5 |
| Μάλλον/Σίγουρα έχει χειροτερεύσει | 72,7 | 70,6 | 74,7 | 66,4 | 75,7 | 74,6 | 71 | 71 | 72,2 | 71,6 | 74,4 | 69 |

| | < 500 € | 501 - 1.000 € | 1.001 - 1.500 € | 1.501 - 2.000 € | 2.001 - 3.000 € | > 3.001 € | Δ.Α. |
|---------------------------------------------|---------|---------------|-----------------|-----------------|-----------------|-----------|------|
| Σίγουρα έχει βελτιωθεί | 2,7 | 3,7 | 2,1 | 2,4 | 2,7 | 0 | 1,5 |
| Μάλλον έχει βελτιωθεί | 16,6 | 13 | 14,8 | 12,2 | 14,5 | 19,5 | 19,2 |
| Μάλλον έχει χειροτερεύσει | 24,5 | 18,9 | 28,4 | 23,1 | 29,6 | 27,4 | 20,5 |
| Σίγουρα έχει χειροτερεύσει | 45,9 | 56,3 | 45 | 51,6 | 45 | 31,4 | 48,7 |
| Ούτε έχει βελτιωθεί/ούτε έχει χειροτερεύσει | 6,2 | 5,9 | 7,2 | 10,7 | 5,4 | 21,7 | 6,2 |
| Δ.Ξ. / Δ.Α. | 4,2 | 2,2 | 2,4 | 0 | 2,7 | 0 | 3,9 |
| Σίγουρα/Μάλλον έχει βελτιωθεί | 19,2 | 16,8 | 16,9 | 14,6 | 17,3 | 19,5 | 20,7 |
| Μάλλον/Σίγουρα έχει χειροτερεύσει | 70,4 | 75,2 | 73,4 | 74,7 | 74,6 | 58,9 | 69,2 |

| | ΔΗΜΟΣΙΟΣ ΥΠΑΛΛ. | ΙΔΙΩΤΙΚΟΣ ΥΠΑΛΛ. | Ε.Ε.Τ. | Ε.Ε.Ε. | ΕΠΙΧΕΙΡ. | ΑΓΡΟΤΗΣ / ΚΤΗΝΟΤΡ. | ΦΟΙΤΗΤΗΣ / ΣΠΟΥΔΑΣΤ. / ΜΑΘΗΤ. | ΟΙΚΙΑΚΑ | ΣΥΝΤΑΞΙΟΥΧΟΣ | ΑΝΕΡΓΟΣ |
|---------------------------------------------|-----------------|------------------|--------|--------|----------|--------------------|-------------------------------|---------|--------------|---------|
| Σίγουρα έχει βελτιωθεί | 3,7 | 3,5 | 1,4 | 8,2 | 0 | 0 | 3,2 | 0,8 | 2,5 | 2,7 |
| Μάλλον έχει βελτιωθεί | 13,7 | 10,9 | 17,9 | 13,1 | 11,1 | 8 | 29,1 | 9,8 | 14,1 | 17,4 |
| Μάλλον έχει χειροτερεύσει | 22,7 | 26 | 18,1 | 25,9 | 0 | 23,5 | 23,1 | 22,6 | 20,1 | 27,9 |
| Σίγουρα έχει χειροτερεύσει | 52,3 | 53,8 | 51,8 | 44,6 | 77 | 48,1 | 43,2 | 52,5 | 51,1 | 37,8 |
| Ούτε έχει βελτιωθεί/ούτε έχει χειροτερεύσει | 5,9 | 4,6 | 8,1 | 3,9 | 11,9 | 11,4 | 1,4 | 9,3 | 7,7 | 9,9 |
| Δ.Ξ. / Δ.Α. | 1,8 | 1,2 | 2,6 | 4,2 | 0 | 9 | 0 | 4,9 | 4,5 | 4,2 |
| Σίγουρα/Μάλλον έχει βελτιωθεί | 17,3 | 14,4 | 19,3 | 21,3 | 11,1 | 8 | 32,3 | 10,7 | 16,6 | 20,1 |
| Μάλλον/Σίγουρα έχει χειροτερεύσει | 75 | 79,8 | 69,9 | 70,6 | 77 | 71,7 | 66,2 | 75,2 | 71,2 | 65,7 |

| | ΑΝΩΤΕΡΗ > ΜΕΣΑΙΑ | ΜΕΣΑΙΑ ΤΑΞΗ | ΚΑΤΩΤΕΡΗ > ΜΕΣΑΙΑ | ΑΤΤΙΚΗ | ΜΑΚΕΔΟΝΙΑ | ΘΡΑΚΗ | ΗΠΕΙΡΟΣ | ΣΤ. ΕΛΛΑΔΑ & ΕΥΒΟΙΑ | ΠΙΕ/ ΝΗΣΟΣ | ΚΡΗΤΗ | ΑΙΓΑΙΟ | ΙΟΝΙΟ | ΘΕΣΣΑΛΙΑ |
|---------------------------------------------|---------------------|----------------|----------------------|--------|-----------|-------|---------|---------------------------|---------------|-------|--------|-------|----------|
| Σίγουρα έχει βελτιωθεί | 5,5 | 2,4 | 3,1 | 3 | 2,6 | 0 | 5,3 | 2,7 | 4,4 | 0 | 1,6 | 0 | 3,1 |
| Μάλλον έχει βελτιωθεί | 12,3 | 16,3 | 13,7 | 15 | 11,5 | 10,1 | 23,5 | 14,6 | 12,7 | 25,8 | 16,8 | 19 | 18,9 |
| Μάλλον έχει χειροτερεύσει | 14,3 | 26 | 18,2 | 22,7 | 18,1 | 24,8 | 21,4 | 23,7 | 30,8 | 27,9 | 20,7 | 15,7 | 21,8 |
| Σίγουρα έχει χειροτερεύσει | 49,7 | 47,6 | 54,5 | 49,6 | 57,7 | 60,8 | 35,9 | 48,2 | 41,3 | 36,1 | 57,2 | 57,6 | 49,7 |
| Ούτε έχει βελτιωθεί/ούτε έχει χειροτερεύσει | 13,6 | 6 | 6,5 | 6,1 | 7,3 | 4,3 | 11,5 | 8,3 | 7,7 | 7,6 | 3,7 | 3,8 | 4,3 |
| Δ.Ξ. / Δ.Α. | 4,6 | 1,8 | 4 | 3,6 | 2,7 | 0 | 2,5 | 2,4 | 3,1 | 2,6 | 0 | 3,9 | 2,1 |
| Σίγουρα/Μάλλον έχει βελτιωθεί | 17,8 | 18,6 | 16,8 | 18 | 14,1 | 10,1 | 28,7 | 17,3 | 17,1 | 25,8 | 18,4 | 19 | 22 |
| Μάλλον/Σίγουρα έχει χειροτερεύσει | 64 | 73,6 | 72,7 | 72,3 | 75,8 | 85,6 | 57,3 | 71,9 | 72 | 64 | 77,9 | 73,3 | 71,5 |

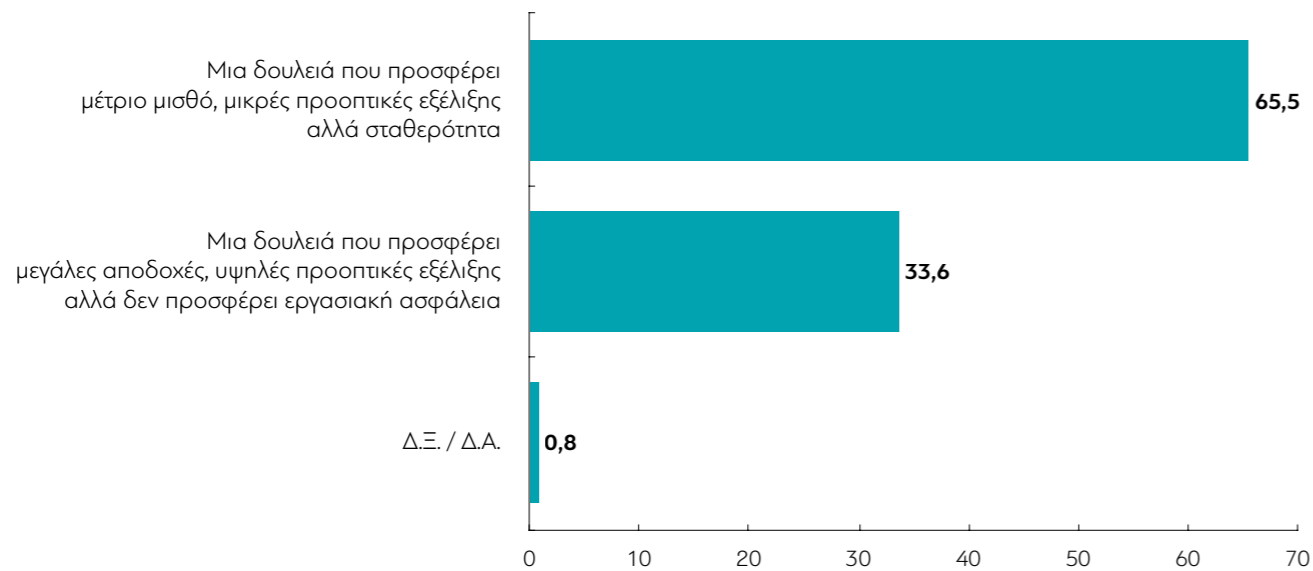
| | ΣΥΡΙΖΑ | ΝΔ | Χρυσή Αυγή | ΠΑΣΟΚ - Δημοκρατική Συμπράταση | ΚΚΕ | Το Ποτάμι | Ανεξάρτητοι Έλληνες | Ένωση Κεντρώων |
|---------------------------------------------|--------|------|------------|--------------------------------------|------|-----------|------------------------|-------------------|
| Σίγουρα έχει βελτιωθεί | 2,4 | 1,7 | 0 | 2,6 | 9,6 | 2,9 | 0 | 3,9 |
| Μάλλον έχει βελτιωθεί | 20,8 | 7 | 14,8 | 18,8 | 19,4 | 9,3 | 16,2 | 7,7 |
| Μάλλον έχει χειροτερεύσει | 23,7 | 21,2 | 22,3 | 20,7 | 20,7 | 26,5 | 26,8 | 17,5 |
| Σίγουρα έχει χειροτερεύσει | 41,6 | 61,5 | 59,5 | 45,6 | 42,8 | 49,2 | 57 | 62,2 |
| Ούτε έχει βελτιωθεί/ούτε έχει χειροτερεύσει | 9,5 | 5,6 | 3,4 | 8 | 5,2 | 7,7 | 0 | 8,6 |
| Δ.Ξ. / Δ.Α. | 2 | 3 | 0 | 4,2 | 2,3 | 4,5 | 0 | 0 |
| Σίγουρα/Μάλλον έχει βελτιωθεί | 23,2 | 8,7 | 14,8 | 21,4 | 29 | 12,2 | 16,2 | 11,6 |
| Μάλλον/Σίγουρα έχει χειροτερεύσει | 65,2 | 82,7 | 81,8 | 66,3 | 63,5 | 75,7 | 83,8 | 79,7 |

| | Άκρα αριστερά | Αριστερά | Κεντροαριστερά | Κέντρο | Κεντροδεξιά | Δεξιά | Άκρα δεξιά | Δεν με εκφράζει ο άξονας (αυθόρμητα) | Δ.Ξ. / Δ.Α. |
|---------------------------------------------|------------------|----------|----------------|--------|-------------|-------|---------------|-----------------------------------------|-------------|
| Σίγουρα έχει βελτιωθεί | 15,4 | 4,7 | 2,9 | 2,3 | 1,8 | 1,1 | 3,9 | 2 | 7,6 |
| Μάλλον έχει βελτιωθεί | 32,2 | 24,2 | 24,7 | 14,5 | 10,5 | 7 | 3,9 | 15,2 | 5,6 |
| Μάλλον έχει χειροτερεύσει | 4 | 17,8 | 26,2 | 25,1 | 25,1 | 19,4 | 25,2 | 16,6 | 25,4 |
| Σίγουρα έχει χειροτερεύσει | 35,3 | 39,3 | 30,7 | 51,7 | 54,7 | 65,8 | 51,6 | 55,2 | 54,5 |
| Ούτε έχει βελτιωθεί/ούτε έχει χειροτερεύσει | 13,2 | 11,7 | 12,5 | 4,9 | 5,7 | 1,9 | 7,4 | 6,7 | 2,2 |
| Δ.Ξ. / Δ.Α. | 0 | 2,4 | 2,9 | 1,6 | 2,2 | 4,8 | 8 | 4,3 | 4,6 |
| Σίγουρα/Μάλλον έχει βελτιωθεί | 47,6 | 28,9 | 27,6 | 16,8 | 12,3 | 8,1 | 7,8 | 17,2 | 13,3 |
| Μάλλον/Σίγουρα έχει χειροτερεύσει | 39,2 | 57 | 56,9 | 76,7 | 79,8 | 85,2 | 76,8 | 71,8 | 79,9 |

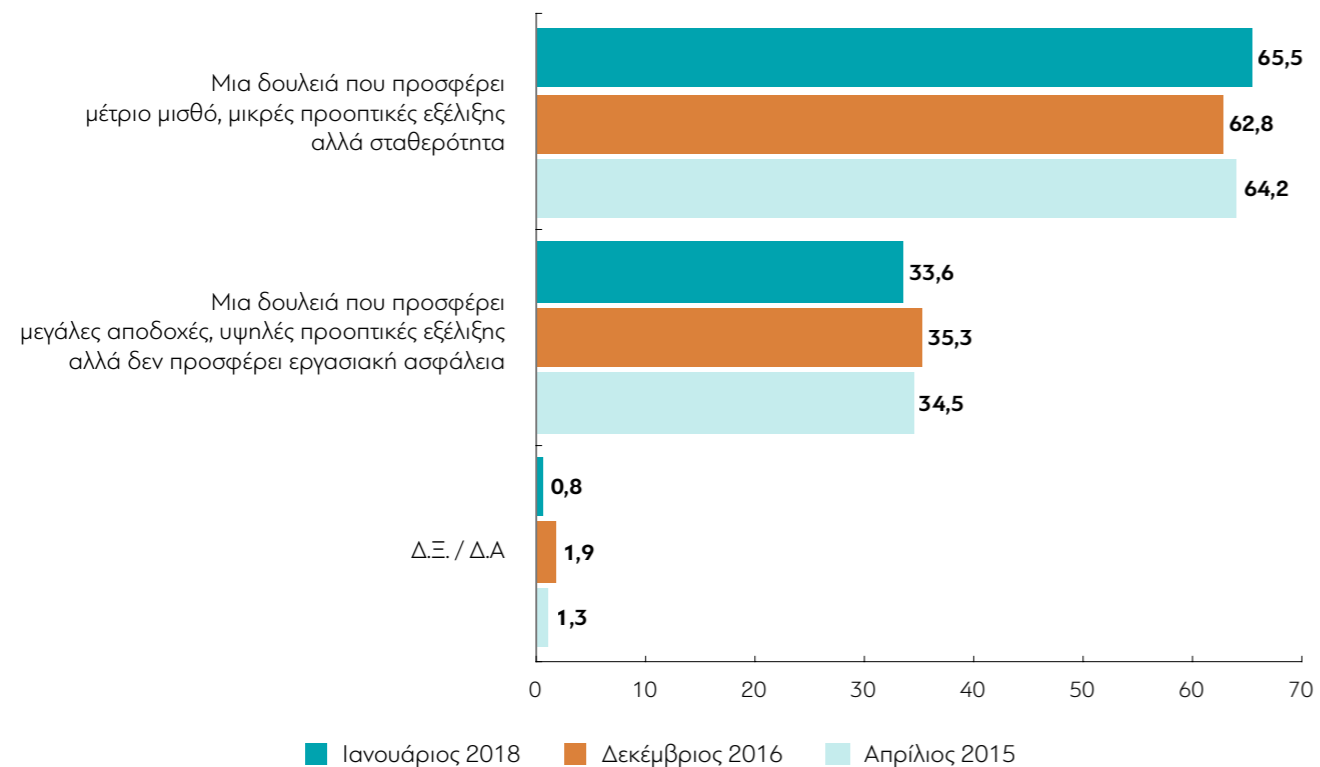
| | ΔΕΝ ΤΑ ΒΓΑΖΩ ΠΕΡΑ | ΜΕ ΜΕΓΑΛΕΣ ΔΥΣΚΟΛΙΕΣ | ΔΕΝ ΜΟΥ ΜΕΝΟΥΝ ΠΟΛΛΑ ΣΤΗΝ ΑΚΡΗ | ΑΝΕΤΟΣ ΟΙΚΟΝΟΜΙΚΑ |
|---------------------------------------------|----------------------|-------------------------|-----------------------------------|----------------------|
| Σίγουρα έχει βελτιωθεί | 2,4 | 2,4 | 3,4 | 1,3 |
| Μάλλον έχει βελτιωθεί | 11,1 | 14,4 | 15,8 | 23,2 |
| Μάλλον έχει χειροτερεύσει | 18,7 | 21 | 25,1 | 23 |
| Σίγουρα έχει χειροτερεύσει | 56,2 | 53,9 | 45,4 | 43,6 |
| Ούτε έχει βελτιωθεί/ούτε έχει χειροτερεύσει | 5,6 | 5,8 | 7,9 | 6,1 |
| Δ.Ξ. / Δ.Α. | 5,9 | 2,5 | 2,5 | 2,8 |
| Σίγουρα/Μάλλον έχει βελτιωθεί | 13,5 | 16,8 | 19,2 | 24,5 |
| Μάλλον/Σίγουρα έχει χειροτερεύσει | 74,9 | 74,9 | 70,5 | 66,6 |

| | Δημοψήφισμα/Όχι | Δημοψήφισμα/Ναι |
|---------------------------------------------|-----------------|-----------------|
| Σίγουρα έχει βελτιωθεί | 2,5 | 1,8 |
| Μάλλον έχει βελτιωθεί | 15 | 12,3 |
| Μάλλον έχει χειροτερεύσει | 23,4 | 20,4 |
| Σίγουρα έχει χειροτερεύσει | 49,5 | 56,8 |
| Ούτε έχει βελτιωθεί/ούτε έχει χειροτερεύσει | 7,4 | 6,3 |
| Δ.Ξ. / Δ.Α. | 2,3 | 2,5 |
| Σίγουρα/Μάλλον έχει βελτιωθεί | 17,4 | 14 |
| Μάλλον/Σίγουρα έχει χειροτερεύσει | 72,9 | 77,1 |

B13: Εσείς προσωπικά, στην υποθετική περίπτωση που θα μπορούσατε να επιλέξετε ανάμεσα στις παρακάτω δύο δουλειές, ποια θα επιλέγατε;



ΜΕΤΑΒΟΛΕΣ ΑΠΟ ΤΙΣ ΠΡΗΓΟΥΜΕΝΕΣ ΜΕΤΡΗΣΕΙΣ



Πίνακας B13: Εσείς προσωπικά, στην υποθετική περίπτωση που θα μπορούσατε να επιλέξετε ανάμεσα στις παρακάτω δύο δουλειές, ποια θα επιλέγατε;

| | ΣΥΝΟΛΟ | ΑΝΔΡΑΣ | ΓΥΝΑΙΚΑ | 17-24 | 25-39 | 40-54 | 55-64 | 65+ | Α' ΒΑΘΜΙΑ | Β' ΒΑΘΜΙΑ | Γ' ΒΑΘΜΙΑ | ΜΕΤΑΠΤ. / ΔΙΔΑΚΤ. |
|--------------------------------------------------------------------------------------------------------------|--------|--------|---------|-------|-------|-------|-------|------|-----------|-----------|-----------|-------------------|
| Μια δουλειά που προσφέρει μέτριο μισθό, μικρές προοπτικές εξέλιξης αλλά σταθερότητα | 65,5 | 58,4 | 72,3 | 54,8 | 64,1 | 61,2 | 71,5 | 74,6 | 86,6 | 69,4 | 62,5 | 42 |
| Μια δουλειά που προσφέρει μεγάλες αποδοχές, υψηλές προοπτικές εξέλιξης αλλά δεν προσφέρει εργασιακή ασφάλεια | 33,6 | 40,6 | 27 | 45,2 | 35,6 | 38,3 | 27,2 | 23,3 | 11,4 | 30,1 | 37 | 55 |
| Δ.Ξ. / Δ.Α. | 0,8 | 1 | 0,7 | 0 | 0,4 | 0,5 | 1,2 | 2,2 | 2 | 0,5 | 0,6 | 3 |

| | < 500 € | 501 - 1.000 € | 1.001 - 1.500 € | 1.501 - 2.000 € | 2.001 - 3.000 € | > 3.001 € | Δ.Α. |
|--------------------------------------------------------------------------------------------------------------|---------|---------------|-----------------|-----------------|-----------------|-----------|------|
| Μια δουλειά που προσφέρει μέτριο μισθό, μικρές προοπτικές εξέλιξης αλλά σταθερότητα | 73,3 | 69,9 | 59,5 | 42,2 | 35,8 | 22,8 | 67,3 |
| Μια δουλειά που προσφέρει μεγάλες αποδοχές, υψηλές προοπτικές εξέλιξης αλλά δεν προσφέρει εργασιακή ασφάλεια | 26 | 29,5 | 39,1 | 56,3 | 64,2 | 77,2 | 31,7 |
| Δ.Ξ. / Δ.Α. | 0,7 | 0,6 | 1,4 | 1,4 | 0 | 0 | 0,9 |

| | ΔΗΜΟΣΙΟΣ ΥΠΑΛΛ. | ΙΔΙΩΤΙΚΟΣ ΥΠΑΛΛ. | Ε.Ε.Τ. | Ε.Ε.Ε. | ΕΠΙΧΕΙΡ. | ΑΓΡΟΤΗΣ / ΚΤΗΝΟΤΡ. | ΦΟΙΤΗΤΗΣ / ΣΠΟΥΔΑΣΤ. / ΜΑΘΗΤ. | ΟΙΚΙΑΚΑ | ΣΥΝΤΑΞΙΟΥΧΟΣ | ΑΝΕΡΓΟΣ |
|--------------------------------------------------------------------------------------------------------------|-----------------|------------------|--------|--------|----------|--------------------|-------------------------------|---------|--------------|---------|
| Μια δουλειά που προσφέρει μέτριο μισθό, μικρές προοπτικές εξέλιξης αλλά σταθερότητα | 64,9 | 61,3 | 59,3 | 34,5 | 27,5 | 71,3 | 45,7 | 83,3 | 74 | 77 |
| Μια δουλειά που προσφέρει μεγάλες αποδοχές, υψηλές προοπτικές εξέλιξης αλλά δεν προσφέρει εργασιακή ασφάλεια | 34,5 | 38,4 | 40,7 | 65,5 | 72,5 | 28,7 | 54,3 | 16,7 | 23,8 | 20,5 |
| Δ.Ξ. / Δ.Α. | 0,6 | 0,3 | 0 | 0 | 0 | 0 | 0 | 0 | 2,2 | 2,5 |

| | ΑΝΩΤΕΡΗ > ΜΕΣΑΙΑ | ΜΕΣΑΙΑ ΤΑΞΗ | ΚΑΤΩΤΕΡΗ > ΜΕΣΑΙΑ | ΑΤΤΙΚΗ | ΜΑΚΕΔΟΝΙΑ | ΘΡΑΚΗ | ΗΠΕΙΡΟΣ | ΣΤ. ΕΛΛΑΔΑ & ΕΥΒΟΙΑ | ΠΙΕΛ/ ΝΗΣΟΣ | ΚΡΗΤΗ | ΑΙΓΑΙΟ | ΙΟΝΙΟ | ΘΕΣΣΑΛΙΑ |
|--------------------------------------------------------------------------------------------------------------|---------------------|----------------|----------------------|--------|-----------|-------|---------|---------------------------|----------------|-------|--------|-------|----------|
| Μια δουλειά που προσφέρει μέτριο μισθό, μικρές προοπτικές εξέλιξης αλλά σταθερότητα | 37,3 | 65 | 71,4 | 59,4 | 65,8 | 78,4 | 77,8 | 72,1 | 68,3 | 74,2 | 64,6 | 56,7 | 68,5 |
| Μια δουλειά που προσφέρει μεγάλες αποδοχές, υψηλές προοπτικές εξέλιξης αλλά δεν προσφέρει εργασιακή ασφάλεια | 58,1 | 34,5 | 28 | 39,8 | 33,5 | 21,6 | 22,2 | 25,7 | 31 | 23,1 | 35,4 | 43,3 | 31,5 |
| Δ.Ξ. / Δ.Α. | 4,6 | 0,5 | 0,6 | 0,9 | 0,7 | 0 | 0 | 2,2 | 0,7 | 2,7 | 0 | 0 | 0 |

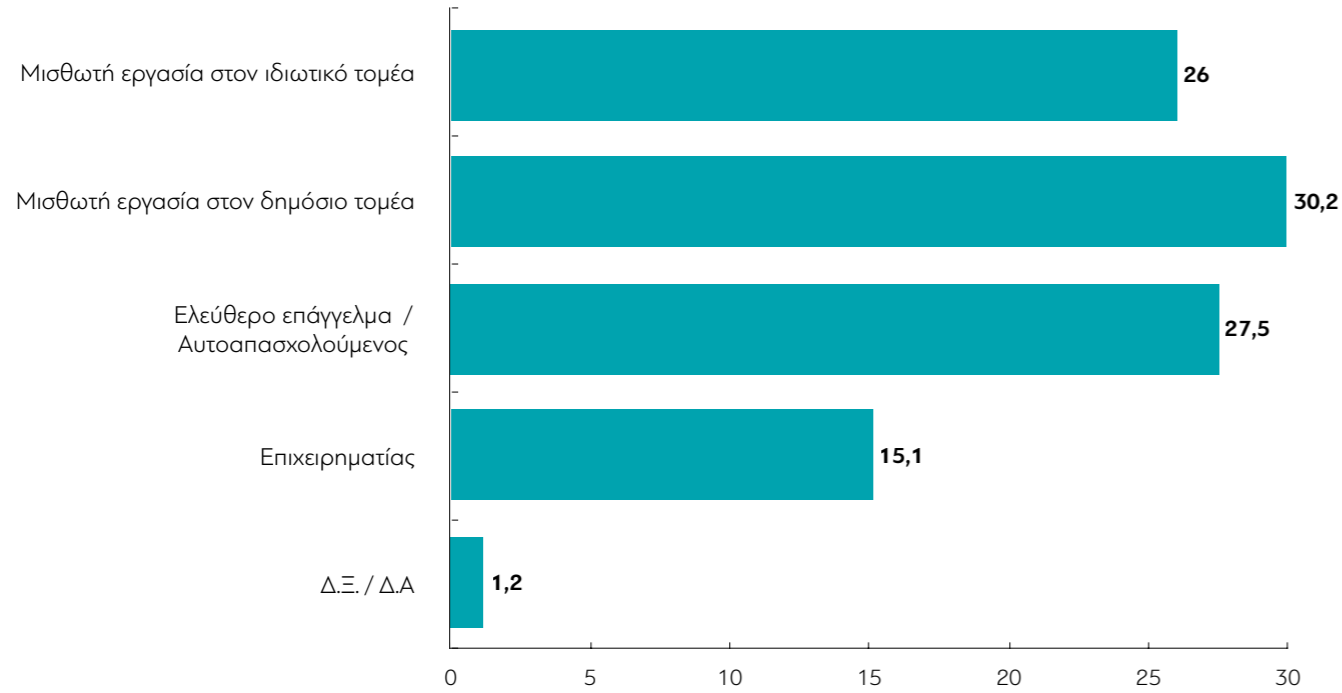
| | ΣΥΡΙΖΑ | ΝΔ | Χρυσή Αυγή | ΠΑΣΟΚ - Δημοκρατική Συμπράταξη | ΚΚΕ | Το Ποτάμι | Ανεξάρτητοι Έλληνες | Ένωση Κεντρώων |
|--------------------------------------------------------------------------------------------------------------|--------|------|------------|--------------------------------------|-----|-----------|------------------------|-------------------|
| Μια δουλειά που προσφέρει μέτριο μισθό, μικρές προοπτικές εξέλιξης αλλά σταθερότητα | 65,2 | 68,3 | 72,2 | 54,9 | 78 | 56,1 | 59,3 | 67,8 |
| Μια δουλειά που προσφέρει μεγάλες αποδοχές, υψηλές προοπτικές εξέλιξης αλλά δεν προσφέρει εργασιακή ασφάλεια | 34,1 | 31 | 24,4 | 43,7 | 22 | 43,9 | 40,7 | 32,2 |
| Δ.Ξ. / Δ.Α. | 0,6 | 0,7 | 3,4 | 1,4 | 0 | 0 | 0 | 0 |

| | Άκρα αριστερά | Αριστερά | Κεντροαριστερά | Κέντρο | Κεντροδεξιά | Δεξιά | Άκρα δεξιά | Δεν με εκφράζει ο άξονας (αυθόρμητα) | Δ.Ξ. / Δ.Α. |
|--------------------------------------------------------------------------------------------------------------|------------------|----------|----------------|--------|-------------|-------|---------------|-----------------------------------------|-------------|
| Μια δουλειά που προσφέρει μέτριο μισθό, μικρές προοπτικές εξέλιξης αλλά σταθερότητα | 79,8 | 61,5 | 61,3 | 64,4 | 59,7 | 69,7 | 59,8 | 76,5 | 59,9 |
| Μια δουλειά που προσφέρει μεγάλες αποδοχές, υψηλές προοπτικές εξέλιξης αλλά δεν προσφέρει εργασιακή ασφάλεια | 20,2 | 38,5 | 36,9 | 35,3 | 39,9 | 29,2 | 36,2 | 23,1 | 32,2 |
| Δ.Ξ. / Δ.Α. | 0 | 0 | 1,7 | 0,2 | 0,4 | 1,1 | 4 | 0,4 | 7,9 |

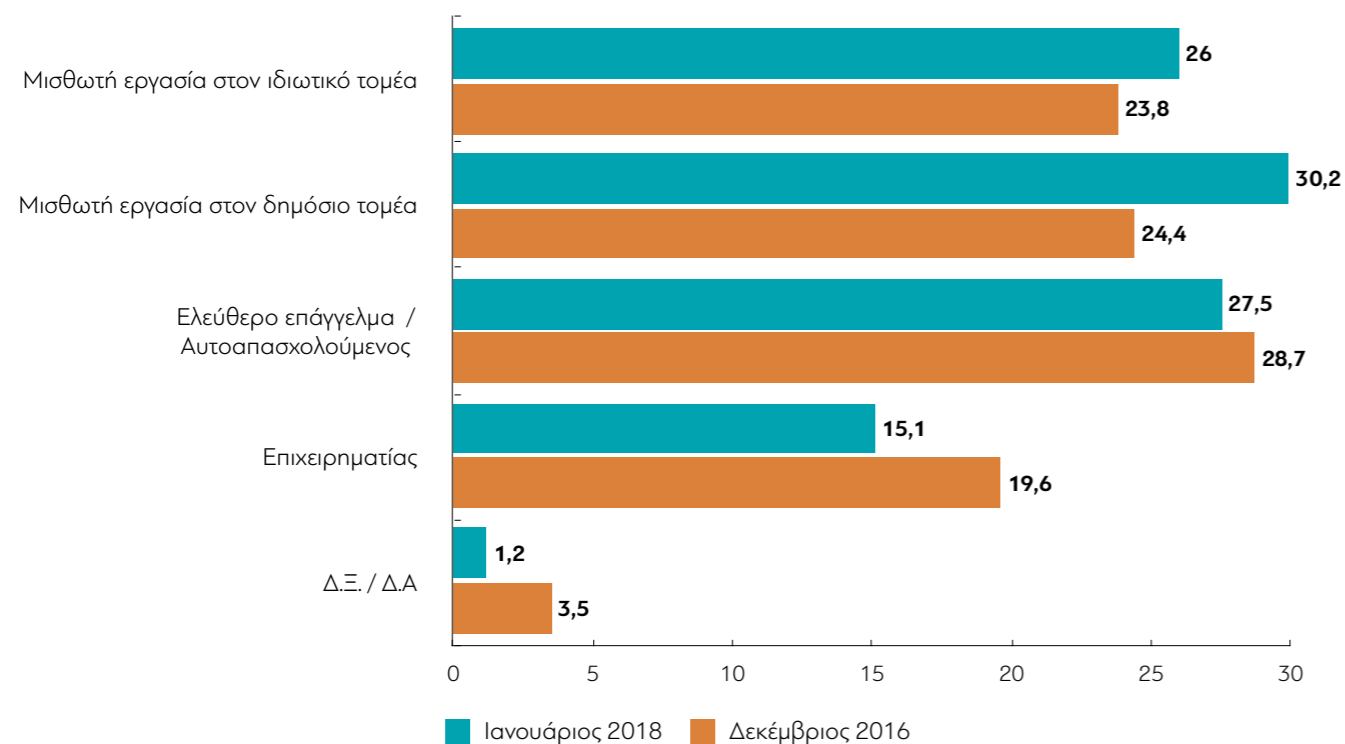
| | ΔΕΝ ΤΑ ΒΓΑΖΩ ΠΕΡΑ | ΜΕ ΜΕΓΑΛΕΣ ΔΥΣΚΟΛΙΕΣ | ΔΕΝ ΜΟΥ ΜΕΝΟΥΝ ΠΟΛΛΑ ΣΤΗΝ ΑΚΡΗ | ΑΝΕΤΟΣ ΟΙΚΟΝΟΜΙΚΑ |
|--------------------------------------------------------------------------------------------------------------|----------------------|-------------------------|-----------------------------------|----------------------|
| Μια δουλειά που προσφέρει μέτριο μισθό, μικρές προοπτικές εξέλιξης αλλά σταθερότητα | 74,1 | 70,4 | 60,5 | 52,9 |
| Μια δουλειά που προσφέρει μεγάλες αποδοχές, υψηλές προοπτικές εξέλιξης αλλά δεν προσφέρει εργασιακή ασφάλεια | 24,8 | 29,2 | 39 | 43,7 |
| Δ.Ξ. / Δ.Α. | 1,1 | 0,5 | 0,6 | 3,3 |

| | Δημοψήφισμα/Όχι | Δημοψήφισμα/Ναι |
|--------------------------------------------------------------------------------------------------------------|-----------------|-----------------|
| Μια δουλειά που προσφέρει μέτριο μισθό, μικρές προοπτικές εξέλιξης αλλά σταθερότητα | 63,6 | 63,5 |
| Μια δουλειά που προσφέρει μεγάλες αποδοχές, υψηλές προοπτικές εξέλιξης αλλά δεν προσφέρει εργασιακή ασφάλεια | 35,4 | 36,5 |
| Δ.Ξ. / Δ.Α. | 1 | 0 |

B14: Και εάν θεωρητικά μπορούσατε να επιλέξετε μία εργασία, τι από τα παρακάτω θα επιλέγατε;



ΜΕΤΑΒΟΛΕΣ ΑΠΟ ΤΙΣ ΠΡΗΓΟΥΜΕΝΕΣ ΜΕΤΡΗΣΕΙΣ



Πίνακας Β14: Και εάν θεωρητικά μπορούσατε να επιλέξετε μία εργασία, τι από τα παρακάτω θα επιλέγατε;

| | ΣΥΝΟΛΟ | ΑΝΔΡΑΣ | ΓΥΝΑΙΚΑ | 17-24 | 25-39 | 40-54 | 55-64 | 65 + | Α' ΒΑΘΜΙΑ | Β' ΒΑΘΜΙΑ | Γ' ΒΑΘΜΙΑ | ΜΕΤΑΠΤ. / ΔΙΔΑΚΤ. |
|-----------------------------------------|--------|--------|---------|-------|-------|-------|-------|------|-----------|-----------|-----------|-------------------|
| Μισθωτή εργασία στον ιδιωτικό τομέα | 26 | 24,3 | 27,7 | 30,3 | 30,3 | 24,8 | 23,8 | 21,7 | 23,3 | 28,3 | 25,8 | 18,5 |
| Μισθωτή εργασία στον δημόσιο τομέα | 30,2 | 23 | 37 | 22,2 | 30,4 | 25,6 | 33,5 | 38,7 | 46,9 | 25,8 | 32,6 | 22,8 |
| Ελεύθερο επάγγελμα / Αυτοαπασχολούμενος | 27,5 | 31,5 | 23,8 | 20,8 | 25,3 | 33,6 | 26,9 | 25,5 | 18,5 | 28,6 | 26,7 | 36,5 |
| Επιχειρηματίας | 15,1 | 20 | 10,5 | 25,6 | 12,5 | 15,2 | 15 | 12,4 | 8,6 | 16,7 | 14 | 18,5 |
| Δ.Ξ. / Δ.Α. | 1,2 | 1,2 | 1,1 | 1 | 1,5 | 0,8 | 0,8 | 1,7 | 2,7 | 0,6 | 0,9 | 3,7 |

| | < 500 € | 501 - 1.000 € | 1.001 - 1.500 € | 1.501 - 2.000 € | 2.001 - 3.000 € | > 3.001 € | Δ.Α. |
|-----------------------------------------|---------|---------------|-----------------|-----------------|-----------------|-----------|------|
| Μισθωτή εργασία στον ιδιωτικό τομέα | 27,8 | 24,7 | 24,9 | 24,8 | 13,9 | 10,9 | 30,9 |
| Μισθωτή εργασία στον δημόσιο τομέα | 33,1 | 34,8 | 29,1 | 13,6 | 19,1 | 0 | 26,2 |
| Ελεύθερο επάγγελμα / Αυτοαπασχολούμενος | 26,9 | 25,3 | 32,5 | 29 | 41,3 | 42,1 | 24,6 |
| Επιχειρηματίας | 11,1 | 14 | 13,1 | 31,1 | 25,7 | 47 | 16,1 |
| Δ.Ξ. / Δ.Α. | 1,2 | 1,1 | 0,4 | 1,4 | 0 | 0 | 2,1 |

| | ΔΗΜΟΣΙΟΣ ΥΠΑΛΛ. | ΙΔΙΩΤΙΚΟΣ ΥΠΑΛΛ. | Ε.Ε.Τ. | Ε.Ε.Ε. | ΕΠΙΧΕΙΡ. | ΑΓΡΟΤΗΣ / ΚΤΗΝΟΤΡ. | ΦΟΙΤΗΤΗΣ / ΣΠΟΥΔΑΣΤ. / ΜΑΘΗΤ. | ΟΙΚΙΑΚΑ | ΣΥΝΤΑΞΙΟΥΧΟΣ | ΑΝΕΡΓΟΣ |
|-----------------------------------------|-----------------|------------------|--------|--------|----------|--------------------|-------------------------------|---------|--------------|---------|
| Μισθωτή εργασία στον ιδιωτικό τομέα | 10 | 42,7 | 10,8 | 16,6 | 0 | 14,8 | 39,5 | 27,6 | 21,6 | 34,2 |
| Μισθωτή εργασία στον δημόσιο τομέα | 52,6 | 19,9 | 15,2 | 11,9 | 22,3 | 41,9 | 21,3 | 37,4 | 36,7 | 31,9 |
| Ελεύθερο επάγγελμα / Αυτοαπασχολούμενος | 20,8 | 21,9 | 59,3 | 59,9 | 4,8 | 39,7 | 19 | 29,8 | 25,7 | 19,3 |
| Επιχειρηματίας | 14,4 | 15,5 | 13,2 | 9,1 | 72,9 | 3,5 | 20,2 | 4,1 | 14,3 | 13,7 |
| Δ.Ξ. / Δ.Α. | 2,2 | 0 | 1,5 | 2,4 | 0 | 0 | 0 | 1,1 | 1,7 | 0,9 |

| | ΑΝΩΤΕΡΗ > ΜΕΣΑΙΑ | ΜΕΣΑΙΑ ΤΑΞΗ | ΚΑΤΩΤΕΡΗ > ΜΕΣΑΙΑ | ΑΤΤΙΚΗ | ΜΑΚΕΔΟΝΙΑ | ΘΡΑΚΗ | ΗΠΕΙΡΟΣ | ΣΤ. ΕΛΛΑΔΑ & ΕΥΒΟΙΑ | ΠΕΛ/ ΝΗΣΟΣ | ΚΡΗΤΗ | ΑΙΓΑΙΟ | ΙΟΝΙΟ | ΘΕΣΣΑΛΙΑ |
|-----------------------------------------|------------------|-------------|-------------------|--------|-----------|-------|---------|---------------------|------------|-------|--------|-------|----------|
| Μισθωτή εργασία στον ιδιωτικό τομέα | 23,6 | 25,8 | 26,8 | 31,4 | 20,7 | 21,7 | 17 | 18,9 | 28,6 | 26,7 | 25,9 | 27,8 | 25,1 |
| Μισθωτή εργασία στον δημόσιο τομέα | 10,8 | 30,9 | 32,4 | 24,8 | 34,3 | 36,1 | 45,8 | 36,2 | 28,6 | 30,5 | 32,9 | 12,1 | 32,8 |
| Ελεύθερο επάγγελμα / Αυτοαπασχολούμενος | 32,7 | 26,6 | 28,1 | 25,5 | 28,3 | 26,7 | 20,4 | 30,2 | 32,5 | 30,1 | 17,5 | 44,1 | 28 |
| Επιχειρηματίας | 31,2 | 15,8 | 11,9 | 17 | 16 | 12,2 | 16,9 | 12,3 | 10,3 | 11,4 | 19,9 | 12 | 14 |
| Δ.Ξ. / Δ.Α. | 1,8 | 0,9 | 0,9 | 1,2 | 0,7 | 3,3 | 0 | 2,2 | 0 | 1,4 | 3,7 | 3,9 | 0 |

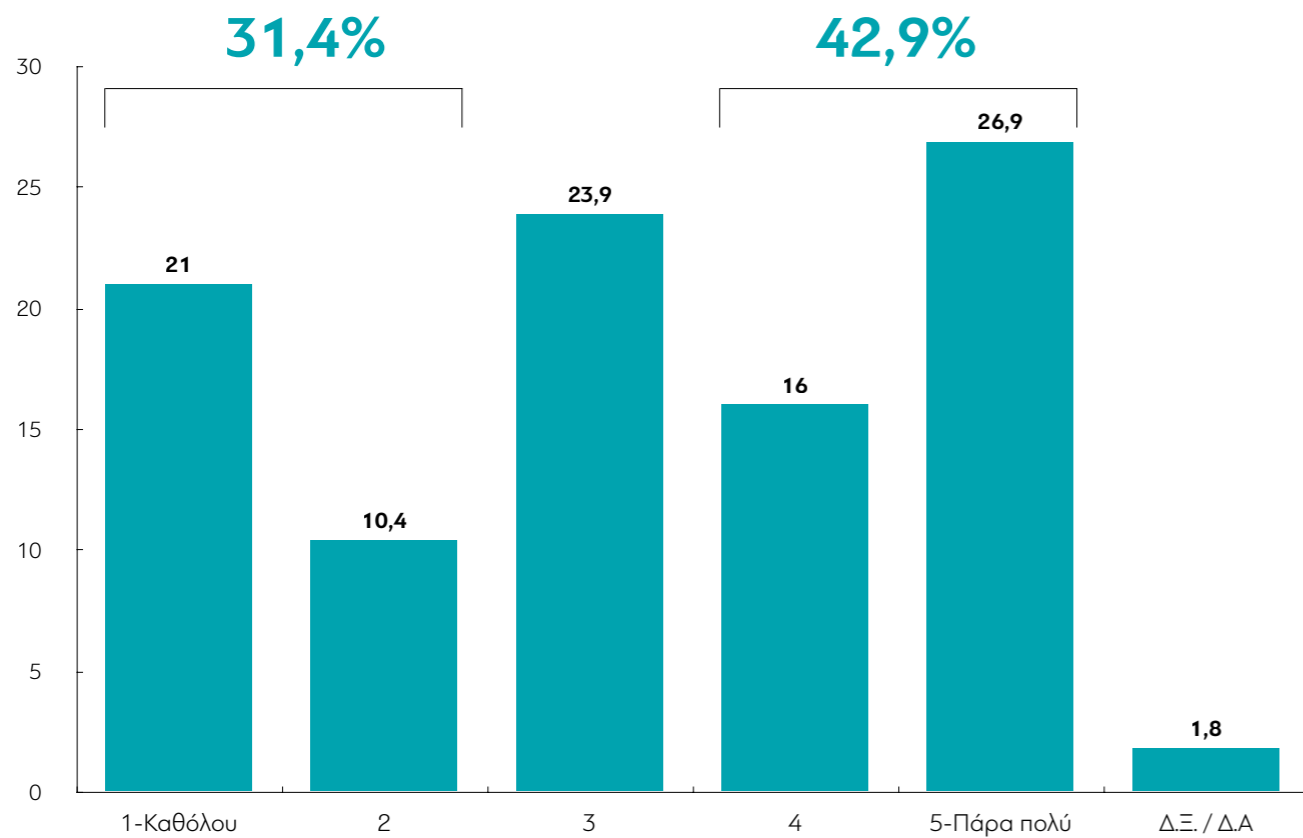
| | ΣΥΡΙΖΑ | ΝΔ | Χρυσή Αυγή | ΠΑΣΟΚ - Δημοκρατική Συμπράταξη | ΚΚΕ | Το Ποτάμι | Ανεξάρτητοι Έλληνες | Ένωση Κεντρώων |
|-------------------------------------------------|--------|------|------------|--------------------------------------|------|-----------|------------------------|-------------------|
| Μισθωτή εργασία στον ιδιωτικό τομέα | 25,3 | 22,7 | 28,7 | 19,2 | 37,7 | 39,4 | 0 | 30,9 |
| Μισθωτή εργασία στον δημόσιο τομέα | 34,1 | 34 | 21,6 | 27,3 | 26,9 | 24,3 | 31,9 | 22,8 |
| Ελεύθερο επάγγελμα / Αυτοαπασχολού- μενος | 27,1 | 27,8 | 28,1 | 38,1 | 32,8 | 22,5 | 33,7 | 28,2 |
| Επιχειρηματίας | 12,4 | 15,2 | 21,6 | 15,4 | 2,6 | 13,9 | 29,6 | 14 |
| Δ.Ξ. / Δ.Α. | 1,1 | 0,3 | 0 | 0 | 0 | 0 | 4,8 | 4,1 |

| | Άκρα αριστερά | Αριστερά | Κεντροαριστερά | Κέντρο | Κεντροδεξιά | Δεξιά | Άκρα δεξιά | Δεν με εκφράζει ο άξονας (αυθαγήματα) | Δ.Ξ. / Δ.Α. |
|---------------------------------------------------|------------------|----------|----------------|--------|-------------|-------|---------------|------------------------------------------|-------------|
| Μισθωτή εργασία στον ιδιωτικό τομέα | 15,9 | 30,7 | 20,8 | 26,8 | 29,6 | 21,6 | 24,5 | 27,7 | 18,7 |
| Μισθωτή εργασία στον δημόσιο τομέα | 40 | 30 | 28,6 | 31,9 | 27 | 29,4 | 29,1 | 28 | 44,9 |
| Ελεύθερο επάγγελ- μα / Αυτοαπασχο- λούμενος | 29 | 31 | 34,4 | 24,5 | 28,5 | 28,5 | 34,9 | 26,5 | 18,1 |
| Επιχειρηματίας | 15,1 | 8,3 | 14,1 | 16,5 | 14,3 | 19,5 | 11,5 | 15,1 | 12,9 |
| Δ.Ξ. / Δ.Α. | 0 | 0 | 2,1 | 0,3 | 0,5 | 1 | 0 | 2,7 | 5,5 |

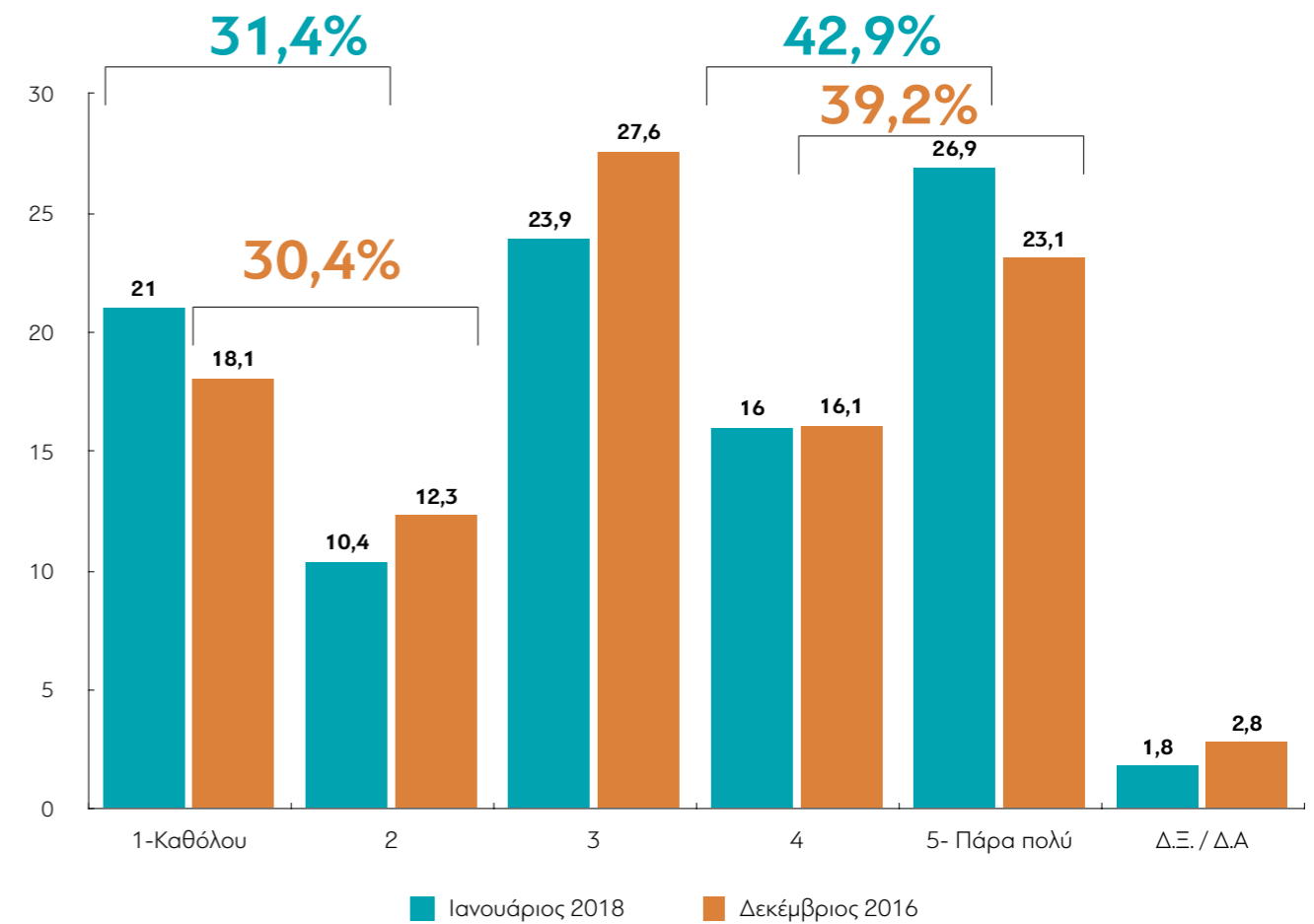
| | ΔΕΝ ΤΑ ΒΓΑΖΩ ΠΕΡΑ | ΜΕ ΜΕΓΑΛΕΣ ΔΥΣΚΟΛΙΕΣ | ΔΕΝ ΜΟΥ ΜΕΝΟΥΝ ΠΟΛΛΑ ΣΤΗΝ ΑΚΡΗ | ΑΝΕΤΟΣ ΟΙΚΟΝΟΜΙΚΑ |
|---------------------------------------------------|----------------------|-------------------------|-----------------------------------|----------------------|
| Μισθωτή εργασία στον ιδιωτικό τομέα | 27,1 | 25,8 | 27,1 | 17,1 |
| Μισθωτή εργασία στον δημόσιο τομέα | 38,6 | 32,3 | 26,4 | 33 |
| Ελεύθερο επάγγελ- μα / Αυτοαπασχο- λούμενος | 18,8 | 27,8 | 27,9 | 31,3 |
| Επιχειρηματίας | 11,7 | 13,4 | 17,6 | 18,7 |
| Δ.Ξ. / Δ.Α. | 3,8 | 0,8 | 1 | 0 |

| | Δημοψήφισμα/Όχι | Δημοψήφισμα/Ναι |
|---------------------------------------------------|-----------------|-----------------|
| Μισθωτή εργασία στον ιδιωτικό τομέα | 23,4 | 24,2 |
| Μισθωτή εργασία στον δημόσιο τομέα | 29,2 | 31,3 |
| Ελεύθερο επάγγελ- μα / Αυτοαπασχο- λούμενος | 29,3 | 29,1 |
| Επιχειρηματίας | 17,2 | 14,5 |
| Δ.Ξ. / Δ.Α. | 1 | 0,9 |

B15: Σε μία κλίμακα από το 1 έως 5, όπου το 1 σημαίνει «Καθόλου» και το 5 «Πάρα πολύ», πόσο θα λέγατε ότι φοβάστε στην αποτυχία στην επαγγελματική και εργασιακή σας ζωή [σ.σ. στο επάγγελμά σας];



ΜΕΤΑΒΟΛΕΣ ΑΠΟ ΤΙΣ ΠΡΟΗΓΟΥΜΕΝΕΣ ΜΕΤΡΗΣΕΙΣ



Πίνακας Β15: Σε μία κλίμακα από το 1 έως 5, όπου το 1 σημαίνει «Καθόλου» και το 5 «Πάρα πολύ» πόσο θα λέγατε ότι φοβάστε στην αποτυχία στην επαγγελματική και εργασιακή σας ζωή [σ.σ. στο επάγγελμα σας];

| | ΣΥΝΟΛΟ | ΑΝΔΡΑΣ | ΓΥΝΑΙΚΑ | 17-24 | 25-39 | 40-54 | 55-64 | 65 + | Α' ΒΑΘΜΙΑ | Β' ΒΑΘΜΙΑ | Γ' ΒΑΘΜΙΑ | ΜΕΤΑΠΤ. / ΔΙΔΑΚΤ. |
|--------------------|--------|--------|---------|-------|-------|-------|-------|------|-----------|-----------|-----------|-------------------|
| Καθόλου | 21 | 24,6 | 17,5 | 13,4 | 13,8 | 17,3 | 25,1 | 37 | 30,2 | 20,3 | 19,8 | 21,9 |
| 2 | 10,4 | 13,3 | 7,6 | 10,9 | 11,1 | 13,3 | 10,2 | 4,6 | 5,2 | 8,2 | 12,9 | 12,8 |
| 3 | 23,9 | 24,1 | 23,7 | 26,3 | 26,7 | 26,4 | 20,4 | 18,4 | 10,2 | 24,1 | 26 | 25,1 |
| 4 | 16 | 14,2 | 17,7 | 27,8 | 18,3 | 15,6 | 9,6 | 13,1 | 14,9 | 16,8 | 14,8 | 20,3 |
| Πάρα πολύ | 26,9 | 22,3 | 31,2 | 19,7 | 30,1 | 26,7 | 32,3 | 21,3 | 35,8 | 28,3 | 25,2 | 19,9 |
| Δ.Ξ. / Δ.Α. | 1,8 | 1,3 | 2,3 | 1,8 | 0 | 0,7 | 2,5 | 5,6 | 3,8 | 2,3 | 1,4 | 0 |
| 1/2 | 31,3 | 38 | 25,1 | 24,4 | 24,9 | 30,6 | 35,2 | 41,6 | 35,4 | 28,5 | 32,7 | 34,6 |
| 3 | 23,9 | 24,1 | 23,7 | 26,3 | 26,7 | 26,4 | 20,4 | 18,4 | 10,2 | 24,1 | 26 | 25,1 |
| 4/5 | 42,9 | 36,6 | 48,9 | 47,5 | 48,4 | 42,3 | 41,9 | 34,4 | 50,7 | 45 | 39,9 | 40,2 |

| | < 500 € | 501 - 1.000 € | 1.001 - 1.500 € | 1.501 - 2.000 € | 2.001 - 3.000 € | > 3.001 € | Δ.Α. |
|--------------------|---------|---------------|-----------------|-----------------|-----------------|-----------|------|
| Καθόλου | 18,3 | 19,1 | 27,4 | 21,9 | 29,6 | 48,3 | 18,4 |
| 2 | 8,7 | 11,8 | 11,7 | 16,1 | 11,1 | 7,9 | 5,9 |
| 3 | 21,2 | 22,7 | 28,7 | 31,1 | 21,4 | 33,8 | 22,3 |
| 4 | 17,2 | 15,7 | 11,2 | 16,9 | 18,1 | 0 | 20,6 |
| Πάρα πολύ | 32,3 | 29,9 | 18,7 | 14 | 19,8 | 9,9 | 28,6 |
| Δ.Ξ. / Δ.Α. | 2,2 | 0,8 | 2,2 | 0 | 0 | 0 | 4,2 |
| 1/2 | 27 | 30,9 | 39,2 | 38 | 40,7 | 56,3 | 24,3 |
| 3 | 21,2 | 22,7 | 28,7 | 31,1 | 21,4 | 33,8 | 22,3 |
| 4/5 | 49,5 | 45,6 | 29,9 | 30,9 | 37,8 | 9,9 | 49,2 |

| | ΔΗΜΟΣΙΟΣ ΥΠΑΛΛ. | ΙΔΙΩΤΙΚΟΣ ΥΠΑΛΛ. | Ε.Ε.Τ. | Ε.Ε.Ε. | ΕΠΙΧΕΙΡ. | ΑΓΡΟΤΗΣ / ΚΤΗΝΟΤΡ. | ΦΟΙΤΗΤΗΣ / ΣΠΟΥΔΑΣΤ. / ΜΑΘΗΤ. | ΟΙΚΙΑΚΑ | ΣΥΝΤΑΞΙΟΥΧΟΣ | ΑΝΕΡΓΟΣ |
|--------------------|-----------------|------------------|--------|--------|----------|--------------------|-------------------------------|---------|--------------|---------|
| Καθόλου | 24,4 | 16,3 | 9 | 15,2 | 44,1 | 17,4 | 12,3 | 18,4 | 34,8 | 16,2 |
| 2 | 15,6 | 12 | 13,3 | 12,4 | 16,4 | 4,1 | 11,8 | 4,9 | 6,5 | 8,7 |
| 3 | 23,2 | 25,3 | 28,6 | 30,1 | 15,5 | 19,5 | 21,6 | 18,6 | 23,9 | 22,8 |
| 4 | 15,1 | 16 | 16,7 | 16,4 | 9,7 | 11,8 | 32,4 | 24 | 9,1 | 12,2 |
| Πάρα πολύ | 21,7 | 30,5 | 31,5 | 23,5 | 14,3 | 47,2 | 22 | 28,2 | 21,4 | 39,2 |
| Δ.Ξ. / Δ.Α. | 0 | 0 | 0,9 | 2,4 | 0 | 0 | 0 | 5,9 | 4,3 | 0,8 |
| 1/2 | 40 | 28,3 | 22,3 | 27,6 | 60,5 | 21,5 | 24,1 | 23,3 | 41,3 | 24,9 |
| 3 | 23,2 | 25,3 | 28,6 | 30,1 | 15,5 | 19,5 | 21,6 | 18,6 | 23,9 | 22,8 |
| 4/5 | 36,7 | 46,4 | 48,2 | 39,9 | 24 | 58,9 | 54,4 | 52,2 | 30,5 | 51,5 |

| | ΑΝΩΤΕΡΗ > ΜΕΣΙΑΙΑ | ΜΕΣΙΑΙΑ ΤΑΞΗ | ΚΑΤΩΤΕΡΗ > ΜΕΣΙΑΙΑ | ΑΤΤΙΚΗ | ΜΑΚΕΔΟΝΙΑ | ΘΡΑΚΗ | ΗΠΕΙΡΟΣ | ΣΤ. ΕΛΛΑΔΑ & ΕΥΒΟΙΑ | ΠΕΛ/ ΝΗΣΟΣ | ΚΡΗΤΗ | ΑΙΓΑΙΟ | ΙΟΝΙΟ | ΘΕΣΣΑΛΙΑ |
|--------------------|-------------------|--------------|--------------------|--------|-----------|-------|---------|---------------------|------------|-------|--------|-------|----------|
| Καθόλου | 26,3 | 19,9 | 21,2 | 19,9 | 25,3 | 16,6 | 17,3 | 18,3 | 18,6 | 22,5 | 17,9 | 11,8 | 25,7 |
| 2 | 16,7 | 10,5 | 9,4 | 10,4 | 9,1 | 12,8 | 12,7 | 13,3 | 8,2 | 13,4 | 6,6 | 19,2 | 9,9 |
| 3 | 22 | 27,1 | 18,8 | 27,2 | 19,3 | 31,4 | 29,1 | 19,2 | 26,6 | 26,3 | 21,1 | 27,1 | 16,8 |
| 4 | 10,7 | 16,7 | 15,9 | 15,6 | 18,2 | 13,5 | 12,4 | 17,9 | 12,5 | 20,5 | 23,8 | 3,9 | 11,9 |
| Πάρα πολύ | 20,5 | 24,1 | 33 | 25,3 | 26 | 25,7 | 28,4 | 29,4 | 31,1 | 16 | 29,1 | 30,6 | 34,5 |
| Δ.Ξ. / Δ.Α. | 3,8 | 1,7 | 1,8 | 1,5 | 2,2 | 0 | 0 | 2 | 2,9 | 1,3 | 1,5 | 7,5 | 1,2 |
| 1/2 | 42,9 | 30,5 | 30,6 | 30,4 | 34,4 | 29,3 | 30 | 31,6 | 26,8 | 36 | 24,5 | 30,9 | 35,6 |
| 3 | 22 | 27,1 | 18,8 | 27,2 | 19,3 | 31,4 | 29,1 | 19,2 | 26,6 | 26,3 | 21,1 | 27,1 | 16,8 |
| 4/5 | 31,3 | 40,8 | 48,9 | 40,9 | 44,1 | 39,2 | 40,8 | 47,2 | 43,7 | 36,5 | 52,9 | 34,4 | 46,4 |

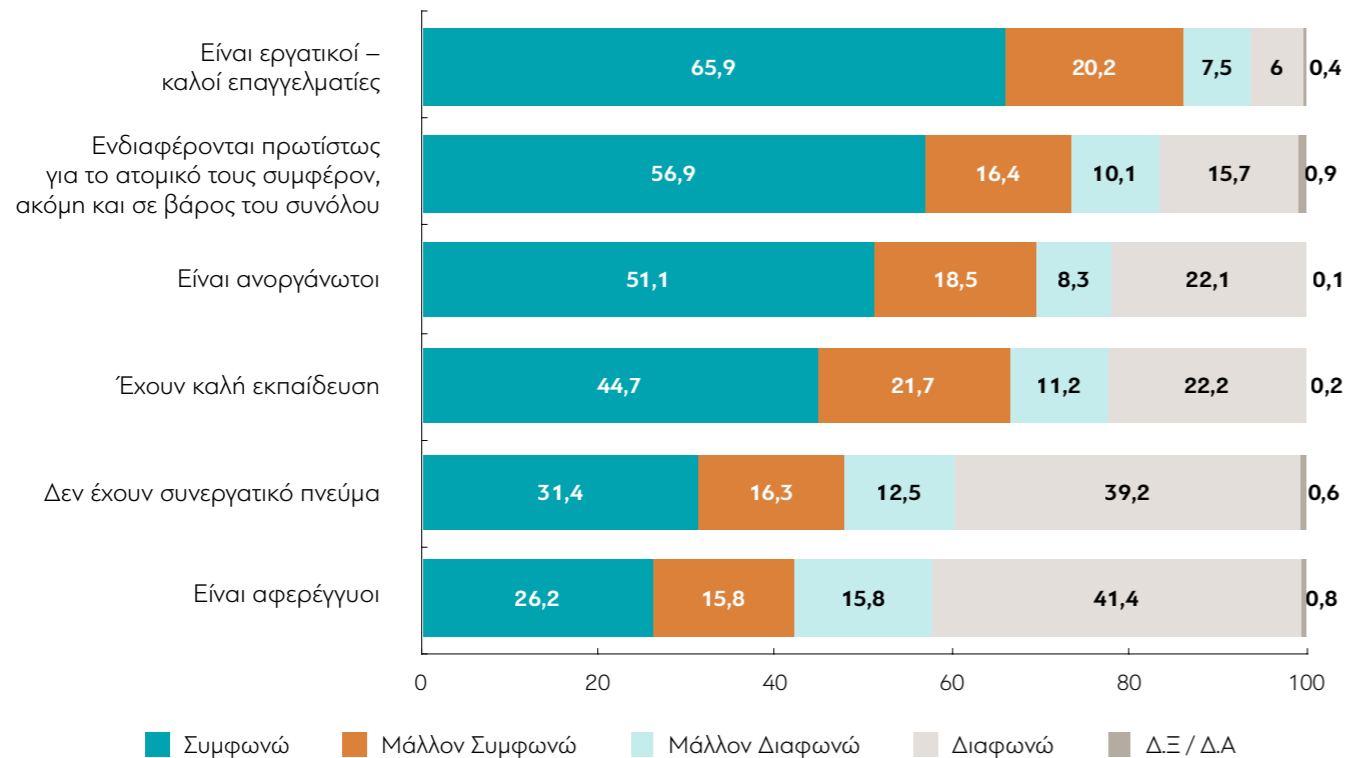
| | ΣΥΡΙΖΑ | ΝΔ | Χρυσή Αυγή | ΠΑΣΟΚ - Δημοκρατική Συμπαράταξη | ΚΚΕ | Το Ποτάμι | Ανεξάρτητοι Έλληνες | Ένωση Κεντρώων |
|--------------------|--------|------|------------|---------------------------------|------|-----------|---------------------|----------------|
| Καθόλου | 19,6 | 24,5 | 13,7 | 35,3 | 12,7 | 22,5 | 36,5 | 3,5 |
| 2 | 12,5 | 11,6 | 9,9 | 11,3 | 8,8 | 3,2 | 7 | 15,5 |
| 3 | 26,1 | 19,8 | 28,3 | 22,4 | 29,5 | 27,7 | 36,1 | 30,3 |
| 4 | 13,5 | 17,7 | 9 | 10,5 | 4,9 | 21,4 | 9,5 | 7,3 |
| Πάρα πολύ | 26,1 | 24,5 | 39,2 | 17,8 | 44,1 | 22,1 | 6,2 | 43,4 |
| Δ.Ξ. / Δ.Α. | 2,3 | 1,9 | 0 | 2,5 | 0 | 3 | 4,8 | 0 |
| 1/2 | 32 | 36,1 | 23,6 | 46,6 | 21,5 | 25,8 | 43,5 | 19 |
| 3 | 26,1 | 19,8 | 28,3 | 22,4 | 29,5 | 27,7 | 36,1 | 30,3 |
| 4/5 | 39,6 | 42,3 | 48,1 | 28,4 | 49 | 43,5 | 15,6 | 50,7 |

| | Άκρα αριστερά | Αριστερά | Κεντροαριστερά | Κέντρο | Κεντροδεξιά | Δεξιά | Άκρα δεξιά | Δεν με εκφράζει ο άξονας (αυθόρμητα) | Δ.Ξ. / Δ.Α. |
|--------------------|---------------|----------|----------------|--------|-------------|-------|------------|--------------------------------------|-------------|
| Καθόλου | 23,9 | 23,7 | 27,1 | 18,1 | 20,1 | 16,5 | 31,5 | 23,6 | 12,6 |
| 2 | 6,3 | 12,1 | 14,9 | 10,9 | 9,8 | 8,4 | 3,9 | 9 | 4,4 |
| 3 | 29,5 | 18,1 | 29,5 | 27,2 | 25,8 | 26,2 | 3,9 | 14,4 | 23,1 |
| 4 | 0 | 10,1 | 10,8 | 15,7 | 17,9 | 22 | 14,2 | 20,8 | 11,5 |
| Πάρα πολύ | 40,3 | 34,7 | 15,4 | 26,2 | 24 | 26,9 | 46,4 | 31,2 | 40,4 |
| Δ.Ξ. / Δ.Α. | 0 | 1,5 | 2,3 | 1,9 | 2,4 | 0 | 0 | 1 | 8 |
| 1/2 | 30,2 | 35,7 | 42 | 29 | 29,9 | 24,9 | 35,4 | 32,6 | 17 |
| 3 | 29,5 | 18,1 | 29,5 | 27,2 | 25,8 | 26,2 | 3,9 | 14,4 | 23,1 |
| 4/5 | 40,3 | 44,7 | 26,2 | 41,9 | 41,9 | 48,9 | 60,7 | 52 | 51,9 |

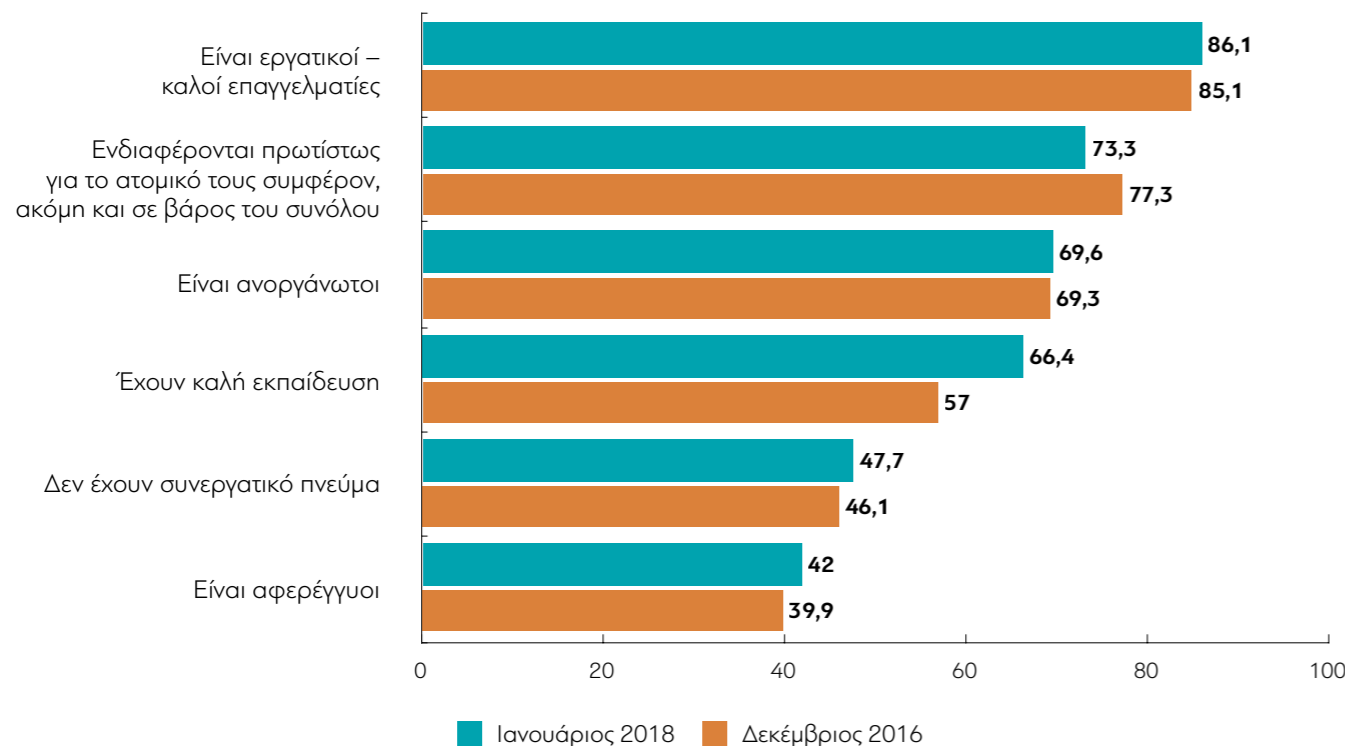
| | ΔΕΝ ΤΑ ΒΓΑΖΩ ΠΕΡΑ | ΜΕ ΜΕΓΑΛΕΣ ΔΥΣΚΟΛΙΕΣ | ΔΕΝ ΜΟΥ ΜΕΝΟΥΝ ΠΟΛΛΑ ΣΤΗΝ ΑΚΡΗ | ΑΝΕΤΟΣ ΟΙΚΟΝΟΜΙΚΑ |
|--------------------|-------------------|----------------------|--------------------------------|-------------------|
| Καθόλου | 18,6 | 18,7 | 22,5 | 30,5 |
| 2 | 11,6 | 10,2 | 9,9 | 14,6 |
| 3 | 10 | 19,9 | 30,5 | 27 |
| 4 | 12,7 | 14,5 | 19,4 | 8,9 |
| Πάρα πολύ | 47 | 34,2 | 16,3 | 19 |
| Δ.Ξ. / Δ.Α. | 0 | 2,5 | 1,4 | 0 |
| 1/2 | 30,2 | 28,9 | 32,4 | 45,1 |
| 3 | 10 | 19,9 | 30,5 | 27 |
| 4/5 | 59,8 | 48,7 | 35,7 | 27,9 |

| | Δημοψήφισμα/Όχι | Δημοψήφισμα/Ναι |
|--------------------|-----------------|-----------------|
| Καθόλου | 20,2 | 23,4 |
| 2 | 12,1 | 10,8 |
| 3 | 22,5 | 24,8 |
| 4 | 15,6 | 14,3 |
| Πάρα πολύ | 28,2 | 24,7 |
| Δ.Ξ. / Δ.Α. | 1,5 | 1,9 |
| 1/2 | 32,3 | 34,2 |
| 3 | 22,5 | 24,8 |
| 4/5 | 43,8 | 39 |

Πίνακας Β16: Βαθμός συμφωνίας με απόψεις για τους Έλληνες...



ΜΕΤΑΒΟΛΕΣ ΑΠΟ ΤΙΣ ΠΡΟΗΓΟΥΜΕΝΕΣ ΜΕΤΡΗΣΕΙΣ: «Συμφωνώ & Μάλλον συμφωνώ»



Πίνακας Β16.1: Οι Έλληνες είναι εργατικοί – καλοί επαγγελματίες

| | ΣΥΝΟΛΟ | ΑΝΔΡΑΣ | ΓΥΝΑΙΚΑ | 17-24 | 25-39 | 40-54 | 55-64 | 65 + | Α' ΒΑΘΜΙΑ | Β' ΒΑΘΜΙΑ | Γ' ΒΑΘΜΙΑ | ΜΕΤΑΠΤ. / ΔΙΔΑΚΤ. |
|------------------------|--------|--------|---------|-------|-------|-------|-------|------|-----------|-----------|-----------|-------------------|
| Συμφωνώ | 65,9 | 67,6 | 64,4 | 44,8 | 62 | 64 | 73,3 | 79,2 | 81 | 66,5 | 63,2 | 64,2 |
| Μάλλον Συμφωνώ | 20,2 | 18,9 | 21,5 | 36,9 | 22,7 | 20 | 15 | 12,7 | 8,8 | 19,7 | 21,6 | 25,9 |
| Μάλλον Διαφωνώ | 7,5 | 8,5 | 6,6 | 10,3 | 8,9 | 8,8 | 6,5 | 2,7 | 2,7 | 6,5 | 9,7 | 4,5 |
| Διαφωνώ | 6 | 4,9 | 7 | 7,9 | 5,6 | 6,9 | 4,8 | 5,1 | 7,4 | 7,4 | 4,9 | 3,2 |
| Δ.Ξ. / Δ.Α. | 0,4 | 0,2 | 0,6 | 0 | 0,7 | 0,3 | 0,4 | 0,5 | 0 | 0 | 0,5 | 2,1 |
| Συμφωνώ/Μάλλον συμφωνώ | 86,1 | 86,5 | 85,8 | 81,7 | 84,7 | 84,1 | 88,3 | 91,8 | 89,8 | 86,2 | 84,8 | 90,2 |
| Μάλλον διαφωνώ/Διαφωνώ | 13,5 | 13,4 | 13,5 | 18,3 | 14,6 | 15,7 | 11,3 | 7,7 | 10,2 | 13,8 | 14,7 | 7,7 |

| | < 500 € | 501 - 1.000 € | 1.001 - 1.500 € | 1.501 - 2.000 € | 2.001 - 3.000 € | > 3.000 € | Δ.Α. |
|------------------------|---------|---------------|-----------------|-----------------|-----------------|-----------|------|
| Συμφωνώ | 62,9 | 74,9 | 61 | 61,3 | 55,1 | 56,8 | 59 |
| Μάλλον Συμφωνώ | 17,5 | 15,1 | 22,4 | 29 | 27,2 | 20,5 | 28,4 |
| Μάλλον Διαφωνώ | 8,6 | 5,8 | 9,7 | 8,3 | 11,6 | 0 | 6,7 |
| Διαφωνώ | 10,1 | 3,7 | 6,4 | 1,4 | 6 | 22,7 | 5,9 |
| Δ.Ξ. / Δ.Α. | 0,8 | 0,4 | 0,5 | 0 | 0 | 0 | 0 |
| Συμφωνώ/Μάλλον συμφωνώ | 80,5 | 90 | 83,5 | 90,3 | 82,4 | 77,3 | 87,4 |
| Μάλλον διαφωνώ/Διαφωνώ | 18,7 | 9,6 | 16,1 | 9,7 | 17,6 | 22,7 | 12,6 |

| | ΔΗΜΟΣΙΟΣ ΥΠΑΛΛ. | ΙΔΙΩΤΙΚΟΣ ΥΠΑΛΛ. | Ε.Ε.Τ. | Ε.Ε.Ε. | ΕΠΙΧΕΙΡ. | ΑΓΡΟΤΗΣ / ΚΤΗΝΟΤΡ. | ΦΟΙΤΗΤΗΣ / ΣΠΟΥΔΑΣΤ. / ΜΑΘΗΤ. | ΟΙΚΙΑΚΑ | ΣΥΝΤΑΞΙΟΥΧΟΣ | ΑΝΕΡΓΟΣ |
|------------------------|-----------------|------------------|--------|--------|----------|--------------------|-------------------------------|---------|--------------|---------|
| Συμφωνώ | 67,4 | 63 | 68,1 | 71,6 | 45,4 | 77,8 | 46,5 | 66,1 | 78,7 | 58,4 |
| Μάλλον Συμφωνώ | 21,2 | 22,5 | 19,2 | 11,1 | 41,1 | 3,6 | 34,3 | 21,8 | 12,7 | 17,8 |
| Μάλλον Διαφωνώ | 5,3 | 7 | 7,3 | 12,7 | 9,4 | 10,6 | 10,5 | 8,8 | 4,8 | 11,8 |
| Διαφωνώ | 5,5 | 7,1 | 5,4 | 2,2 | 4,1 | 8 | 8,8 | 3,3 | 3,5 | 11 |
| Δ.Ξ. / Δ.Α. | 0,6 | 0,4 | 0 | 2,4 | 0 | 0 | 0 | 0 | 0,3 | 0,9 |
| Συμφωνώ/Μάλλον συμφωνώ | 88,6 | 85,5 | 87,3 | 82,7 | 86,5 | 81,4 | 80,7 | 87,9 | 91,4 | 76,3 |
| Μάλλον διαφωνώ/Διαφωνώ | 10,8 | 14,1 | 12,7 | 14,9 | 13,5 | 18,6 | 19,3 | 12,1 | 8,3 | 22,8 |

| | ΑΝΩΤΕΡΗ > ΜΕΣΙΑ | ΜΕΣΙΑ ΤΑΞΗ | ΚΑΤΩΤΕΡΗ > ΜΕΣΙΑ | ΑΤΤΙΚΗ | ΜΑΚΕΔΟΝΙΑ | ΘΡΑΚΗ | ΗΠΕΙΡΟΣ | ΣΤ. ΕΛΛΑΔΑ & ΕΥΒΟΙΑ | ΠΕΛ/ ΝΗΣΟΣ | ΚΡΗΤΗ | ΑΙΓΑΙΟ | ΙΟΝΙΟ | ΘΕΣΣΑΛΙΑ |
|------------------------|-----------------|------------|------------------|--------|-----------|-------|---------|---------------------|------------|-------|--------|-------|----------|
| Συμφωνώ | 54,5 | 61 | 74,8 | 62,2 | 66,1 | 72,3 | 59 | 78,1 | 68,5 | 68,1 | 65,8 | 63,1 | 66,7 |
| Μάλλον Συμφωνώ | 24,8 | 23,9 | 13,6 | 23,8 | 20,5 | 14,2 | 23,1 | 11,9 | 16,8 | 17,2 | 19,6 | 14,4 | 21,3 |
| Μάλλον Διαφωνώ | 15,7 | 8,2 | 5,5 | 8,1 | 6,6 | 5,1 | 10,4 | 4 | 7,1 | 8,1 | 9,6 | 15,1 | 7 |
| Διαφωνώ | 3,3 | 6,4 | 5,9 | 5,2 | 6,4 | 8,3 | 7,5 | 6,1 | 7,6 | 6,6 | 5 | 3,5 | 5,1 |
| Δ.Ξ. / Δ.Α. | 1,8 | 0,4 | 0,3 | 0,7 | 0,3 | 0 | 0 | 0 | 0 | 0 | 0 | 3,9 | 0 |
| Συμφωνώ/Μάλλον συμφωνώ | 79,2 | 85 | 88,4 | 86 | 86,6 | 86,6 | 82,1 | 90 | 85,3 | 85,3 | 85,4 | 77,5 | 88 |
| Μάλλον διαφωνώ/Διαφωνώ | 19 | 14,6 | 11,3 | 13,3 | 13,1 | 13,4 | 17,9 | 10 | 14,7 | 14,7 | 14,6 | 18,6 | 12 |

| | ΣΥΡΙΖΑ | ΝΔ | Χρυσή Αυγή | ΠΑΣΟΚ - Δημοκρατική Συμπράταξη | ΚΚΕ | Το Ποτάμι | Ανεξάρτητοι Έλληνες | Ένωση Κεντρώων |
|----------------------------|--------|------|------------|--------------------------------------|------|-----------|------------------------|-------------------|
| Συμφωνώ | 67,5 | 67,4 | 74,3 | 82,4 | 80,1 | 36,6 | 55,8 | 74,2 |
| Μάλλον Συμφωνώ | 17,3 | 18,6 | 18,7 | 12,8 | 12,6 | 39,8 | 27,7 | 7,3 |
| Μάλλον Διαφωνώ | 8,4 | 10,5 | 3,2 | 0 | 2,4 | 17,4 | 7 | 10,5 |
| Διαφωνώ | 6,5 | 3,5 | 3,8 | 4,8 | 4,9 | 6,2 | 9,4 | 7,9 |
| Δ.Ξ. / Δ.Α. | 0,3 | 0 | 0 | 0 | 0 | 0 | 0 | 0 |
| Συμφωνώ/Μάλλον συμφωνώ | 84,8 | 86 | 93 | 95,2 | 92,7 | 76,4 | 83,5 | 81,6 |
| Μάλλον διαφωνώ/ Διαφωνώ | 14,9 | 14 | 7 | 4,8 | 7,3 | 23,6 | 16,5 | 18,4 |

| | Άκρα αριστερά | Αριστερά | Κεντροαριστερά | Κέντρο | Κεντροδεξιά | Δεξιά | Άκρα δεξιά | Δεν με εκφράζει ο άξονας (αυθόρμητα) | Δ.Ξ. / Δ.Α. |
|----------------------------|------------------|----------|----------------|--------|-------------|-------|---------------|-----------------------------------------|-------------|
| Συμφωνώ | 52,6 | 71 | 62,6 | 65,5 | 66,1 | 66,8 | 72,1 | 68 | 64,1 |
| Μάλλον Συμφωνώ | 18 | 21,7 | 21,6 | 19,9 | 21,7 | 18,7 | 7 | 19,6 | 24 |
| Μάλλον Διαφωνώ | 14,7 | 3,4 | 9 | 7,9 | 7 | 9,9 | 10 | 6,5 | 0 |
| Διαφωνώ | 14,8 | 2,7 | 6,8 | 6,2 | 4,6 | 4,6 | 10,9 | 5,4 | 11,9 |
| Δ.Ξ. / Δ.Α. | 0 | 1,1 | 0 | 0,5 | 0,5 | 0 | 0 | 0,5 | 0 |
| Συμφωνώ/Μάλλον συμφωνώ | 70,6 | 92,7 | 84,2 | 85,4 | 87,9 | 85,5 | 79,1 | 87,6 | 88,1 |
| Μάλλον διαφωνώ/ Διαφωνώ | 29,4 | 6,2 | 15,8 | 14,1 | 11,6 | 14,5 | 20,9 | 11,9 | 11,9 |

| | ΔΕΝ ΤΑ ΒΓΑΖΩ ΠΕΡΑ | ΜΕ ΜΕΓΑΛΕΣ ΔΥΣΚΟΛΙΕΣ | ΔΕΝ ΜΟΥ ΜΕΝΟΥΝ ΠΟΛΛΑ ΣΤΗΝ ΑΚΡΗ | ΑΝΕΤΟΣ ΟΙΚΟΝΟΜΙΚΑ |
|----------------------------|----------------------|-------------------------|-----------------------------------|----------------------|
| Συμφωνώ | 71,2 | 71,1 | 59,1 | 57,7 |
| Μάλλον Συμφωνώ | 15,2 | 14,7 | 27,7 | 23,8 |
| Μάλλον Διαφωνώ | 4,2 | 7,1 | 7,8 | 14,1 |
| Διαφωνώ | 8 | 6,6 | 5,2 | 4,4 |
| Δ.Ξ. / Δ.Α. | 1,4 | 0,5 | 0,2 | 0 |
| Συμφωνώ/Μάλλον συμφωνώ | 86,4 | 85,8 | 86,7 | 81,5 |
| Μάλλον διαφωνώ/ Διαφωνώ | 12,2 | 13,7 | 13,1 | 18,5 |

| | Δημοψήφισμα/Όχι | Δημοψήφισμα/Ναι |
|----------------------------|-----------------|-----------------|
| Συμφωνώ | 68,8 | 67,4 |
| Μάλλον Συμφωνώ | 17,9 | 18,1 |
| Μάλλον Διαφωνώ | 7,4 | 8,2 |
| Διαφωνώ | 5,4 | 6 |
| Δ.Ξ. / Δ.Α. | 0,5 | 0,3 |
| Συμφωνώ/Μάλλον συμφωνώ | 86,7 | 85,5 |
| Μάλλον διαφωνώ/ Διαφωνώ | 12,8 | 14,2 |

Πίνακας Β16.2: Οι Έλληνες είναι αφερέγγυοι

| | ΣΥΝΟΛΟ | ΑΝΔΡΑΣ | ΓΥΝΑΙΚΑ | 17-24 | 25-39 | 40-54 | 55-64 | 65 + | Α' ΒΑΘΜΙΑ | Β' ΒΑΘΜΙΑ | Γ' ΒΑΘΜΙΑ | ΜΕΤΑΠΤ. / ΔΙΔΑΚΤ. |
|----------------------------|--------|--------|---------|-------|-------|-------|-------|------|-----------|-----------|-----------|----------------------|
| Συμφωνώ | 26,2 | 26,5 | 25,9 | 27,2 | 29,3 | 20,6 | 24,8 | 31,7 | 37,4 | 27,4 | 23,3 | 25,3 |
| Μάλλον Συμφωνώ | 15,8 | 16,4 | 15,2 | 25,5 | 15,6 | 14,7 | 13,1 | 15 | 11,3 | 18 | 15,4 | 11,5 |
| Μάλλον Διαφωνώ | 15,8 | 16,2 | 15,5 | 21,6 | 15,6 | 19,6 | 10,8 | 11,8 | 9 | 14,2 | 17,5 | 21 |
| Διαφωνώ | 41,4 | 40,5 | 42,2 | 24,7 | 38,7 | 44,7 | 50,5 | 40,1 | 41,3 | 39,1 | 43,6 | 41,4 |
| Δ.Ξ. / Δ.Α. | 0,8 | 0,3 | 1,2 | 0,9 | 0,7 | 0,5 | 0,8 | 1,3 | 0,9 | 1,4 | 0,2 | 0,9 |
| Συμφωνώ/Μάλλον συμφωνώ | 42 | 43 | 41,1 | 52,7 | 44,9 | 35,3 | 37,9 | 46,8 | 48,7 | 45,4 | 38,7 | 36,7 |
| Μάλλον διαφωνώ/ Διαφωνώ | 57,2 | 56,7 | 57,7 | 46,4 | 54,4 | 64,2 | 61,3 | 52 | 50,3 | 53,2 | 61,1 | 62,4 |

| | < 500 € | 501 - 1.000 € | 1.001 - 1.500 € | 1.501 - 2.000 € | 2.001 - 3.000 € | > 3.001 € | Δ.Α. |
|----------------------------|---------|---------------|-----------------|-----------------|-----------------|-----------|------|
| Συμφωνώ | 31,4 | 24,8 | 27,2 | 21,6 | 16,4 | 42,2 | 23,8 |
| Μάλλον Συμφωνώ | 14,1 | 15 | 13,1 | 13,6 | 26,8 | 25,2 | 21,3 |
| Μάλλον Διαφωνώ | 14,9 | 12,3 | 19,1 | 21,9 | 24,8 | 13,7 | 17,7 |
| Διαφωνώ | 39,3 | 47,5 | 39,7 | 41,7 | 32 | 18,9 | 35,1 |
| Δ.Ξ. / Δ.Α. | 0,3 | 0,4 | 0,9 | 1,2 | 0 | 0 | 2,1 |
| Συμφωνώ/Μάλλον συμφωνώ | 45,4 | 39,8 | 40,3 | 35,2 | 43,2 | 67,4 | 45,2 |
| Μάλλον διαφωνώ/ Διαφωνώ | 54,2 | 59,8 | 58,8 | 63,6 | 56,8 | 32,6 | 52,7 |

| | ΔΗΜΟΣΙΟΣ ΥΠΑΛΛ. | ΙΔΙΟΤΙΚΟΣ ΥΠΑΛΛ. | Ε.Ε.Τ. | Ε.Ε.Ε. | ΕΠΙΧΕΙΡ. | ΑΓΡΟΤΗΣ/ ΚΤΗΝΟΤΡ. | ΦΟΙΤΗΤΗΣ/ ΣΠΟΥΔΑΣΤ./ ΜΑΘΗΤ. | ΟΙΚΙΑΚΑ | ΣΥΝΤΑΞΙΟΥΧΟΣ | ΑΝΕΡΓΟΣ |
|----------------------------|--------------------|---------------------|--------|--------|----------|----------------------|-----------------------------------|---------|--------------|---------|
| Συμφωνώ | 22 | 26,7 | 22 | 9,2 | 6,1 | 26,2 | 25,2 | 30,5 | 30,8 | 33,1 |
| Μάλλον Συμφωνώ | 16,1 | 12,7 | 18,1 | 13,4 | 37,3 | 8,2 | 30,3 | 16,9 | 12,4 | 15,3 |
| Μάλλον Διαφωνώ | 15,9 | 15,8 | 15,7 | 18,9 | 28,3 | 12,2 | 21,9 | 11,1 | 12,4 | 17,3 |
| Διαφωνώ | 45,4 | 44,6 | 44,2 | 58,5 | 28,3 | 49,6 | 22,6 | 39,5 | 43,4 | 33,3 |
| Δ.Ξ. / Δ.Α. | 0,6 | 0,3 | 0 | 0 | 0 | 3,8 | 0 | 2 | 1 | 0,9 |
| Συμφωνώ/Μάλλον συμφωνώ | 38,1 | 39,4 | 40,1 | 22,6 | 43,4 | 34,4 | 55,5 | 47,4 | 43,2 | 48,4 |
| Μάλλον διαφωνώ/ Διαφωνώ | 61,3 | 60,3 | 59,9 | 77,4 | 56,6 | 61,8 | 44,5 | 50,6 | 55,8 | 50,6 |

| | ΑΝΩΤΕΡΗ > ΜΕΣΑΙΑ | ΜΕΣΑΙΑ ΤΑΞΗ | ΚΑΤΩΤΕΡΗ > ΜΕΣΑΙΑ | ΑΤΤΙΚΗ | ΜΑΚΕΔΟΝΙΑ | ΘΡΑΚΗ | ΗΠΕΙΡΟΣ | ΣΤ. ΕΛΛΑΔΑ & ΕΥΒΟΙΑ | ΠΕΛ/ ΝΗΣΙΟΣ | ΚΡΗΤΗ | ΑΙΓΑΙΟ | ΙΟΝΙΟ | ΘΕΣΣΑΛΙΑ |
|----------------------------|---------------------|----------------|----------------------|--------|-----------|-------|---------|---------------------------|----------------|-------|--------|-------|----------|
| Συμφωνώ | 34,2 | 25,1 | 26,7 | 23,5 | 25 | 33,4 | 37,9 | 25 | 31,4 | 20,2 | 30,4 | 17,5 | 32,5 |
| Μάλλον Συμφωνώ | 13,7 | 16,6 | 14,7 | 17,3 | 15,8 | 14,6 | 15,1 | 19,8 | 10,9 | 17,8 | 14,8 | 6,9 | 14,4 |
| Μάλλον Διαφωνώ | 16,5 | 18,3 | 11,2 | 16,7 | 13,5 | 12,6 | 6,7 | 11,1 | 23,1 | 15,8 | 12,9 | 26,1 | 17,8 |
| Διαφωνώ | 32,4 | 39,2 | 46,9 | 41,8 | 44,5 | 39,4 | 40,3 | 44,1 | 33,9 | 43,1 | 41,9 | 49,5 | 35,4 |
| Δ.Ξ. / Δ.Α. | 3,2 | 0,8 | 0,5 | 0,7 | 1,3 | 0 | 0 | 0 | 0,7 | 3,1 | 0 | 0 | 0 |
| Συμφωνώ/Μάλλον συμφωνώ | 47,9 | 41,7 | 41,4 | 40,8 | 40,8 | 48 | 53 | 44,9 | 42,3 | 38 | 45,2 | 24,5 | 46,9 |
| Μάλλον διαφωνώ/ Διαφωνώ | 48,9 | 57,5 | 58,1 | 58,5 | 58 | 52 | 47 | 55,1 | 57 | 58,9 | 54,8 | 75,5 | 53,1 |

| | ΣΥΡΙΖΑ | ΝΔ | Χρυσή Αυγή | ΠΑΣΟΚ - Δημοκρατική Συμπράταση | ΚΚΕ | Το Ποτάμι | Ανεξάρτητοι Έλληνες | Ένωση Κεντρώων |
|----------------------------|--------|------|------------|--------------------------------------|------|-----------|------------------------|-------------------|
| Συμφωνώ | 25,4 | 24 | 30,8 | 29,5 | 26,5 | 28,9 | 22,5 | 33,3 |
| Μάλλον Συμφωνώ | 14 | 18,4 | 8,2 | 15,2 | 5,4 | 40 | 24,9 | 10,6 |
| Μάλλον Διαφωνώ | 18,6 | 15 | 9,8 | 10,3 | 19,1 | 10,5 | 9,5 | 26,9 |
| Διαφωνώ | 41,7 | 41,3 | 51,2 | 44 | 49 | 17,2 | 43 | 29,2 |
| Δ.Ξ. / Δ.Α. | 0,3 | 1,3 | 0 | 1,1 | 0 | 3,4 | 0 | 0 |
| Συμφωνώ/Μάλλον συμφωνώ | 39,4 | 42,4 | 39 | 44,6 | 31,9 | 68,9 | 47,4 | 43,8 |
| Μάλλον διαφωνώ/ Διαφωνώ | 60,3 | 56,3 | 61 | 54,3 | 68,1 | 27,7 | 52,6 | 56,2 |

| | Άκρα αριστερά | Αριστερά | Κεντροαριστερά | Κέντρο | Κεντροδεξιά | Δεξιά | Άκρα δεξιά | Δεν με εκφράζει ο άξονας (αυθόρμητα) | Δ.Ξ. / Δ.Α. |
|----------------------------|------------------|----------|----------------|--------|-------------|-------|---------------|-----------------------------------------|-------------|
| Συμφωνώ | 41,7 | 19,3 | 27,9 | 25,3 | 21,6 | 31,2 | 30,5 | 29,8 | 23 |
| Μάλλον Συμφωνώ | 4,6 | 8 | 16,2 | 17,8 | 15,7 | 16,1 | 0 | 17,1 | 16,5 |
| Μάλλον Διαφωνώ | 6,3 | 19,5 | 16,5 | 14,4 | 20 | 11,9 | 14,4 | 14,8 | 19,7 |
| Διαφωνώ | 47,5 | 51,5 | 38,8 | 41,7 | 41,9 | 39,9 | 55,1 | 37,9 | 38,4 |
| Δ.Ξ. / Δ.Α. | 0 | 1,6 | 0,6 | 0,7 | 0,9 | 1 | 0 | 0,4 | 2,5 |
| Συμφωνώ/Μάλλον συμφωνώ | 46,2 | 27,3 | 44,1 | 43,1 | 37,3 | 47,2 | 30,5 | 46,9 | 39,4 |
| Μάλλον διαφωνώ/ Διαφωνώ | 53,8 | 71 | 55,3 | 56,2 | 61,8 | 51,7 | 69,5 | 52,7 | 58,1 |

| | ΔΕΝ ΤΑ ΒΓΑΖΩ ΠΕΡΑ | ΜΕ ΜΕΓΑΛΕΣ ΔΥΣΚΟΛΙΕΣ | ΔΕΝ ΜΟΥ ΜΕΝΟΥΝ ΠΟΛΛΑ ΣΤΗΝ ΑΚΡΗ | ΑΝΕΤΟΣ ΟΙΚΟΝΟΜΙΚΑ |
|----------------------------|----------------------|-------------------------|-----------------------------------|----------------------|
| Συμφωνώ | 33,5 | 26,8 | 25,7 | 15,6 |
| Μάλλον Συμφωνώ | 9,4 | 13,8 | 18,6 | 19,8 |
| Μάλλον Διαφωνώ | 7,2 | 13,1 | 19,5 | 20,7 |
| Διαφωνώ | 49,9 | 45,1 | 35,7 | 43,9 |
| Δ.Ξ. / Δ.Α. | 0 | 1,2 | 0,5 | 0 |
| Συμφωνώ/Μάλλον συμφωνώ | 42,9 | 40,6 | 44,3 | 35,4 |
| Μάλλον διαφωνώ/ Διαφωνώ | 57,1 | 58,2 | 55,2 | 64,6 |

| | Δημοψήφισμα/Όχι | Δημοψήφισμα/Ναι |
|----------------------------|-----------------|-----------------|
| Συμφωνώ | 24,9 | 24,7 |
| Μάλλον Συμφωνώ | 13,8 | 18,8 |
| Μάλλον Διαφωνώ | 14,4 | 14,7 |
| Διαφωνώ | 46 | 41,5 |
| Δ.Ξ. / Δ.Α. | 0,8 | 0,3 |
| Συμφωνώ/Μάλλον συμφωνώ | 38,8 | 43,5 |
| Μάλλον διαφωνώ/ Διαφωνώ | 60,4 | 56,2 |

Πίνακας Β16.3: Οι Έλληνες δεν έχουν συνεργατικό πνεύμα

| | ΣΥΝΟΛΟ | ΑΝΔΡΑΣ | ΓΥΝΑΙΚΑ | 17-24 | 25-39 | 40-54 | 55-64 | 65 + | Α' ΒΑΘΜΙΑ | Β' ΒΑΘΜΙΑ | Γ' ΒΑΘΜΙΑ | ΜΕΤΑΠΤ./ ΔΙΑΔΑΚΤ. |
|----------------------------|--------|--------|---------|-------|-------|-------|-------|------|-----------|-----------|-----------|----------------------|
| Συμφωνώ | 31,4 | 33 | 29,9 | 29,6 | 24,9 | 29,9 | 36,5 | 38,8 | 38,9 | 31 | 29,9 | 35,4 |
| Μάλλον Συμφωνώ | 16,3 | 16,4 | 16,2 | 18 | 14,3 | 18,4 | 17,4 | 13,5 | 9,7 | 15,1 | 18,7 | 15,2 |
| Μάλλον Διαφωνώ | 12,5 | 13,4 | 11,6 | 20,7 | 11,6 | 15,9 | 7,3 | 8,6 | 9 | 13,4 | 12 | 12,9 |
| Διαφωνώ | 39,2 | 37,1 | 41,2 | 31,8 | 49,2 | 35,6 | 37,7 | 37 | 38,5 | 40 | 39,1 | 36,5 |
| Δ.Ξ. / Δ.Α. | 0,6 | 0,2 | 1,1 | 0 | 0 | 0,2 | 1,2 | 2,1 | 3,9 | 0,5 | 0,3 | 0 |
| Συμφωνώ/Μάλλον συμφωνώ | 47,7 | 49,4 | 46,1 | 47,5 | 39,2 | 48,3 | 53,8 | 52,3 | 48,6 | 46,1 | 48,6 | 50,6 |
| Μάλλον διαφωνώ/ Διαφωνώ | 51,6 | 50,4 | 52,8 | 52,5 | 60,8 | 51,5 | 45 | 45,6 | 47,5 | 53,4 | 51,1 | 49,4 |

| | < 500 € | 501 - 1.000 € | 1.001 - 1.500 € | 1.501 - 2.000 € | 2.001 - 3.000 € | > 3.001 € | Δ.Α. |
|-----------------------------|---------|---------------|-----------------|-----------------|-----------------|-----------|------|
| Συμφωνώ | 30,6 | 33,5 | 35,8 | 21,1 | 20,1 | 54,7 | 27,3 |
| Μάλλον Συμ- φωνώ | 12,2 | 14,7 | 18,5 | 29,7 | 28,9 | 0 | 16,9 |
| Μάλλον Δια- φωνώ | 14,3 | 9,7 | 12,8 | 12,8 | 18 | 7,9 | 15 |
| Διαφωνώ | 41,1 | 42 | 32,5 | 36,4 | 33 | 37,3 | 40 |
| Δ.Ξ. / Δ.Α. | 1,7 | 0,2 | 0,4 | 0 | 0 | 0 | 0,8 |
| Συμφωνώ/Μάλ- λον συμφωνώ | 42,8 | 48,1 | 54,3 | 50,8 | 48,9 | 54,7 | 44,2 |
| Μάλλον διαφω- νή/Διαφωνώ | 55,5 | 51,7 | 45,3 | 49,2 | 51,1 | 45,3 | 55 |

| | ΔΗΜΟΣΙΟΣ ΥΠΑΛΛ. | ΙΔΙΩΤΙΚΟΣ ΥΠΑΛΛ. | Ε.Ε.Τ. | Ε.Ε.Ε. | ΕΠΙΧΕΙΡ. | ΑΓΡΟΤΗΣ/ ΚΤΗΝΟΤΡ. | ΦΟΙΤΗΤΗΣ/ ΣΠΟΥΔΑΣΤ./ ΜΑΘΗΤ. | ΟΙΚΙΑΚΑ | ΣΥΝΤΑΞΙΟΥΧΟΣ | ΑΝΕΡΓΟΣ |
|-----------------------------|--------------------|---------------------|--------|--------|----------|----------------------|-----------------------------------|---------|--------------|---------|
| Συμφωνώ | 24,5 | 25,3 | 34,4 | 34,1 | 25,2 | 43,8 | 32,7 | 31,2 | 39,3 | 36,5 |
| Μάλλον Συμ- φωνώ | 15,7 | 17,3 | 17,7 | 17,7 | 19,4 | 7,7 | 14,7 | 19,4 | 14,7 | 15 |
| Μάλλον Δια- φωνώ | 11 | 13,4 | 12,5 | 10,1 | 12,8 | 16,4 | 23,1 | 9,2 | 8,8 | 11,7 |
| Διαφωνώ | 48,7 | 44 | 35,4 | 38,1 | 42,6 | 28,3 | 29,6 | 37,6 | 35,8 | 36,1 |
| Δ.Ξ. / Δ.Α. | 0 | 0 | 0 | 0 | 0 | 3,8 | 0 | 2,6 | 1,4 | 0,7 |
| Συμφωνώ/Μάλ- λον συμφωνώ | 40,3 | 42,6 | 52,1 | 51,8 | 44,6 | 51,5 | 47,4 | 50,6 | 54 | 51,4 |
| Μάλλον διαφω- νή/Διαφωνώ | 59,7 | 57,4 | 47,9 | 48,2 | 55,4 | 44,6 | 52,6 | 46,8 | 44,6 | 47,9 |

| | ΑΝΩΤΕΡΗ > ΜΕΣΙΑΙΑ | ΜΕΣΙΑΙΑ ΤΑΞΗ | ΚΑΤΩΤΕΡΗ > ΜΕΣΙΑΙΑ | ΑΤΤΙΚΗ | ΜΑΚΕΔΟΝΙΑ | ΘΡΑΚΗ | ΗΠΕΙΡΟΣ | ΣΤ. ΕΛΛΑΔΑ & ΕΥΒΟΙΑ | ΠΕΛ/ ΝΗΣΙΟΣ | ΚΡΗΤΗ | ΑΙΓΑΙΟ | ΙΟΝΙΟ | ΘΕΣΣΑΛΙΑ |
|-----------------------------|----------------------|-----------------|-----------------------|--------|-----------|-------|---------|---------------------------|----------------|-------|--------|-------|----------|
| Συμφωνώ | 42,8 | 29,2 | 33,5 | 28,2 | 31,3 | 44,4 | 25,5 | 32,7 | 36,4 | 25,6 | 28 | 34,9 | 42,1 |
| Μάλλον Συμ- φωνώ | 17,2 | 17,2 | 14,5 | 18,3 | 15,6 | 11,5 | 22,4 | 20,6 | 14 | 10,1 | 14,9 | 18,2 | 12,4 |
| Μάλλον Δια- φωνώ | 8,2 | 13,6 | 11,6 | 14,9 | 12,7 | 6,9 | 15 | 6 | 14,5 | 17,6 | 4,7 | 19,2 | 3,6 |
| Διαφωνώ | 31,8 | 39,3 | 39,7 | 38,4 | 40,1 | 37,3 | 34,7 | 39,7 | 33,1 | 45,4 | 52,4 | 27,7 | 41 |
| Δ.Ξ. / Δ.Α. | 0 | 0,6 | 0,6 | 0,2 | 0,3 | 0 | 2,4 | 1 | 2,1 | 1,2 | 0 | 0 | 0,9 |
| Συμφωνώ/Μάλ- λον συμφωνώ | 60 | 46,5 | 48 | 46,4 | 46,9 | 55,8 | 47,8 | 53,3 | 50,3 | 35,7 | 42,9 | 53,1 | 54,5 |
| Μάλλον διαφω- νή/Διαφωνώ | 40 | 52,9 | 51,4 | 53,4 | 52,8 | 44,2 | 49,7 | 45,7 | 47,5 | 63,1 | 57,1 | 46,9 | 44,6 |

| | ΣΥΡΙΖΑ | ΝΔ | Χρυσή Αυγή | ΠΑΣΟΚ - Δημοκρατική Συμπράτταση | ΚΚΕ | Το Ποτάμι | Ανεξάρτητοι Έλληνες | Ένωση Κεντρώων |
|----------------------------|--------|------|------------|---------------------------------------|------|-----------|------------------------|-------------------|
| Συμφωνώ | 29 | 32,3 | 43,7 | 43,4 | 36,8 | 48,6 | 24,1 | 35,7 |
| Μάλλον Συμφωνώ | 15,3 | 17,3 | 15 | 12,9 | 22,3 | 21,6 | 16,4 | 3 |
| Μάλλον Διαφωνώ | 14,8 | 11,3 | 9,1 | 7,7 | 13,2 | 9 | 6,6 | 12,4 |
| Διαφωνώ | 40,9 | 37,4 | 32,3 | 35,9 | 27,7 | 20,8 | 53 | 48,9 |
| Δ.Ξ. / Δ.Α. | 0 | 1,8 | 0 | 0 | 0 | 0 | 0 | 0 |
| Συμφωνώ/Μάλλον συμφωνώ | 44,3 | 49,6 | 58,6 | 56,3 | 59,1 | 70,2 | 40,5 | 38,7 |
| Μάλλον διαφωνώ/ Διαφωνώ | 55,7 | 48,6 | 41,4 | 43,7 | 40,9 | 29,8 | 59,5 | 61,3 |

| | Άκρα αριστερά | Αριστερά | Κεντροαριστερά | Κέντρο | Κεντροδεξιά | Δεξιά | Άκρα δεξιά | Δεν με εκφράζει ο άξονας (αυθόρμητα) | Δ.Ξ. / Δ.Α. |
|----------------------------|------------------|----------|----------------|--------|-------------|-------|---------------|-----------------------------------------|-------------|
| Συμφωνώ | 24,1 | 41,4 | 30,1 | 32,1 | 28,6 | 24,5 | 55,7 | 30,7 | 34,6 |
| Μάλλον Συμφωνώ | 11,3 | 9,8 | 16,4 | 17,1 | 18,5 | 22 | 3,7 | 14 | 17,7 |
| Μάλλον Διαφωνώ | 21,1 | 14,6 | 12,8 | 12,3 | 13,3 | 10,6 | 10,8 | 11,6 | 9,8 |
| Διαφωνώ | 43,5 | 34,2 | 40,7 | 37,9 | 39,2 | 39,7 | 29,8 | 42,9 | 37,9 |
| Δ.Ξ. / Δ.Α. | 0 | 0 | 0 | 0,6 | 0,4 | 3,2 | 0 | 0,8 | 0 |
| Συμφωνώ/Μάλλον συμφωνώ | 35,4 | 51,2 | 46,4 | 49,2 | 47,1 | 46,6 | 59,4 | 44,7 | 52,3 |
| Μάλλον διαφωνώ/ Διαφωνώ | 64,6 | 48,8 | 53,6 | 50,2 | 52,5 | 50,2 | 40,6 | 54,5 | 47,7 |

| | ΔΕΝ ΤΑ ΒΓΑΖΩ ΠΕΡΑ | ΜΕ ΜΕΓΑΛΕΣ ΔΥΣΚΟΛΙΕΣ | ΔΕΝ ΜΟΥ ΜΕΝΟΥΝ ΠΟΛΛΑ ΣΤΗΝ ΑΚΡΗ | ΑΝΕΤΟΣ ΟΙΚΟΝΟΜΙΚΑ |
|----------------------------|----------------------|-------------------------|-----------------------------------|----------------------|
| Συμφωνώ | 31,5 | 32,7 | 30,2 | 29,7 |
| Μάλλον Συμφωνώ | 9,4 | 16,7 | 15,7 | 21,9 |
| Μάλλον Διαφωνώ | 8,4 | 11,7 | 13,9 | 15,8 |
| Διαφωνώ | 49,5 | 37,6 | 40,2 | 32,5 |
| Δ.Ξ. / Δ.Α. | 1,1 | 1,2 | 0 | 0 |
| Συμφωνώ/Μάλλον συμφωνώ | 40,9 | 49,5 | 45,9 | 51,6 |
| Μάλλον διαφωνώ/ Διαφωνώ | 57,9 | 49,3 | 54,1 | 48,4 |

| | Δημοψήφισμα/Όχι | Δημοψήφισμα/Ναι |
|----------------------------|-----------------|-----------------|
| Συμφωνώ | 30,4 | 35,2 |
| Μάλλον Συμφωνώ | 17,2 | 16,4 |
| Μάλλον Διαφωνώ | 10,7 | 10,8 |
| Διαφωνώ | 41,6 | 37 |
| Δ.Ξ. / Δ.Α. | 0,2 | 0,6 |
| Συμφωνώ/Μάλλον συμφωνώ | 47,6 | 51,5 |
| Μάλλον διαφωνώ/ Διαφωνώ | 52,3 | 47,8 |

Πίνακας Β16.4: Οι Έλληνες είναι ανοργάνωτοι

| | ΣΥΝΟΛΟ | ΑΝΔΡΑΣ | ΓΥΝΑΙΚΑ | 17-24 | 25-39 | 40-54 | 55-64 | 65 + | Α' ΒΑΘΜΙΑ | Β' ΒΑΘΜΙΑ | Γ' ΒΑΘΜΙΑ | ΜΕΤΑΠΤ. / ΔΙΔΑΚΤ. |
|----------------------------|--------|--------|---------|-------|-------|-------|-------|------|-----------|-----------|-----------|----------------------|
| | | | | | | | | | | | | |
| Συμφωνώ | 51,1 | 51,9 | 50,3 | 45,2 | 46,7 | 46 | 55,1 | 64,9 | 70,3 | 51,1 | 48,4 | 48,1 |
| Μάλλον Συμφωνώ | 18,5 | 17,8 | 19,2 | 16,7 | 18,2 | 21,6 | 17 | 16,5 | 9,4 | 16,2 | 22 | 18,6 |
| Μάλλον Διαφωνώ | 8,3 | 7,4 | 9,1 | 15,2 | 10,5 | 8,1 | 6,5 | 3,2 | 2,1 | 9,3 | 8,1 | 10,3 |
| Διαφωνώ | 22,1 | 22,9 | 21,2 | 22,8 | 24,6 | 24,3 | 21,4 | 15 | 17,3 | 23,4 | 21,5 | 23 |
| Δ.Ξ. / Δ.Α. | 0,1 | 0 | 0,1 | 0 | 0 | 0 | 0 | 0,4 | 1 | 0 | 0 | 0 |
| Συμφωνώ/Μάλλον συμφωνώ | 69,6 | 69,7 | 69,5 | 62 | 64,8 | 67,6 | 72 | 81,4 | 79,7 | 67,3 | 70,3 | 66,7 |
| Μάλλον διαφωνώ/ Διαφωνώ | 30,3 | 30,3 | 30,4 | 38 | 35,2 | 32,4 | 28 | 18,2 | 19,4 | 32,7 | 29,7 | 33,3 |

| | < 500 € | 501 - 1.000 € | 1.001 - 1.500 € | 1.501 - 2.000 € | 2.001 - 3.000 € | > 3.001 € | Δ.Α. |
|-----------------------------|---------|---------------|-----------------|-----------------|-----------------|-----------|------|
| Συμφωνώ | 48,5 | 52,5 | 55,6 | 45,1 | 56,1 | 82,5 | 46,1 |
| Μάλλον Συμ- φωνώ | 19,2 | 15,6 | 21 | 35,3 | 11,1 | 17,5 | 16,8 |
| Μάλλον Δια- φωνώ | 10,2 | 6,9 | 6,1 | 5,6 | 15 | 0 | 11,6 |
| Διαφωνώ | 22,1 | 25 | 17,3 | 14 | 17,8 | 0 | 25,1 |
| Δ.Ξ. / Δ.Α. | 0 | 0 | 0 | 0 | 0 | 0 | 0,5 |
| Συμφωνώ/Μάλ- λον συμφωνώ | 67,7 | 68 | 76,6 | 80,3 | 67,2 | 100 | 62,9 |
| Μάλλον διαφω- νώ/Διαφωνώ | 32,3 | 32 | 23,4 | 19,7 | 32,8 | 0 | 36,7 |

| | ΔΗΜΟΣΙΟΣ ΥΠΑΛΛ. | ΙΔΙΩΤΙΚΟΣ ΥΠΑΛΛ. | Ε.Ε.Τ. | Ε.Ε.Ε. | ΕΠΙΧΕΙΡ. | ΑΓΡΟΤΗΣ/ ΚΤΗΝΟΤΡ. | ΦΟΙΤΗΤΗΣ/ ΣΠΟΥΔΑΣΤ./ ΜΑΘΗΤ. | ΟΙΚΙΑΚΑ | ΣΥΝΤΑΞΙΟΥΧΟΣ | ΑΝΕΡΓΟΣ |
|-----------------------------|--------------------|---------------------|--------|--------|----------|----------------------|-----------------------------------|---------|--------------|---------|
| Συμφωνώ | 45,5 | 46,5 | 53,7 | 44,6 | 44,1 | 49,1 | 51 | 53,1 | 63 | 46,8 |
| Μάλλον Συμ- φωνώ | 21,5 | 19,1 | 14,6 | 22 | 21,8 | 39,8 | 14,9 | 17,5 | 15,4 | 20,3 |
| Μάλλον Δια- φωνώ | 7,1 | 9,8 | 9,7 | 2,6 | 9,9 | 3,6 | 16,4 | 6,3 | 4,1 | 10,8 |
| Διαφωνώ | 25,8 | 24,6 | 21,9 | 30,8 | 24,2 | 7,6 | 17,7 | 22,1 | 17,5 | 22,1 |
| Δ.Ξ. / Δ.Α. | 0 | 0 | 0 | 0 | 0 | 0 | 0 | 0,9 | 0 | 0 |
| Συμφωνώ/Μάλ- λον συμφωνώ | 67,1 | 65,6 | 68,4 | 66,7 | 65,9 | 88,8 | 65,8 | 70,6 | 78,4 | 67,1 |
| Μάλλον διαφω- νώ/Διαφωνώ | 32,9 | 34,4 | 31,6 | 33,3 | 34,1 | 11,2 | 34,2 | 28,5 | 21,6 | 32,9 |

| | ΑΝΩΤΕΡΗ > ΜΕΣΑΙΑ | ΜΕΣΑΙΑ ΤΑΞΗ | ΚΑΤΩΤΕΡΗ > ΜΕΣΑΙΑ | ΑΤΤΙΚΗ | ΜΑΚΕΔΟΝΙΑ | ΘΡΑΚΗ | ΗΠΕΙΡΟΣ | ΣΤ. ΕΛΛΑΔΑ & ΕΥΒΟΙΑ | ΠΕΛ/ ΝΗΣΙΟΣ | ΚΡΗΤΗ | ΑΙΓΑΙΟ | ΙΟΝΙΟ | ΘΕΣΣΑΛΙΑ |
|-----------------------------|---------------------|----------------|----------------------|--------|-----------|-------|---------|---------------------------|----------------|-------|--------|-------|----------|
| | | | | | | | | | | | | | |
| Συμφωνώ | 54,6 | 49,6 | 54,3 | 49,5 | 49,6 | 56,2 | 54,2 | 48,8 | 61,2 | 44,4 | 51,9 | 31,5 | 58 |
| Μάλλον Συμ- φωνώ | 21,6 | 19,9 | 15,6 | 20,8 | 21,2 | 17,9 | 18 | 9,7 | 14,1 | 26,1 | 13,8 | 22,1 | 10,8 |
| Μάλλον Δια- φωνώ | 6,3 | 8,4 | 8 | 9,7 | 6,8 | 6,4 | 2,4 | 12,7 | 10,4 | 4,6 | 6,6 | 12,1 | 4,9 |
| Διαφωνώ | 17,6 | 22,1 | 21,9 | 20 | 22,4 | 19,5 | 25,4 | 28,8 | 14,3 | 24,9 | 26,2 | 34,2 | 26,3 |
| Δ.Ξ. / Δ.Α. | 0 | 0 | 0,2 | 0 | 0 | 0 | 0 | 0 | 0 | 0 | 1,6 | 0 | 0 |
| Συμφωνώ/Μάλ- λον συμφωνώ | 76,1 | 69,5 | 69,9 | 70,3 | 70,8 | 74,1 | 72,2 | 58,5 | 75,3 | 70,5 | 65,6 | 53,7 | 68,8 |
| Μάλλον διαφω- νώ/Διαφωνώ | 23,9 | 30,5 | 29,9 | 29,7 | 29,2 | 25,9 | 27,8 | 41,5 | 24,7 | 29,5 | 32,7 | 46,3 | 31,2 |

| | ΣΥΡΙΖΑ | ΝΔ | Χρυσή Αυγή | ΠΑΣΟΚ - Δημοκρατική Συμπράταξη | ΚΚΕ | Το Ποτάμι | Ανεξάρτητοι Έλληνες | Ένωση Κεντρώων |
|----------------------------|--------|------|------------|--------------------------------------|------|-----------|------------------------|-------------------|
| Συμφωνώ | 54,6 | 57,9 | 73,7 | 66,7 | 62,8 | 64,3 | 63,6 | 62 |
| Μάλλον Συμφωνώ | 18,5 | 17,7 | 10,3 | 13,5 | 4,7 | 15,3 | 22,7 | 6,9 |
| Μάλλον Διαφωνώ | 8,5 | 11 | 6,2 | 6,3 | 5,1 | 14,9 | 4,3 | 27,2 |
| Διαφωνώ | 17,8 | 12 | 9,7 | 13,5 | 27,4 | 5,5 | 9,4 | 3,9 |
| Δ.Ξ. / Δ.Α. | 0,6 | 1,4 | 0 | 0 | 0 | 0 | 0 | 0 |
| Συμφωνώ/Μάλλον συμφωνώ | 73 | 75,6 | 84 | 80,2 | 67,5 | 79,6 | 86,3 | 68,9 |
| Μάλλον διαφωνώ/ Διαφωνώ | 26,4 | 23 | 16 | 19,8 | 32,5 | 20,4 | 13,7 | 31,1 |

| | Άκρα αριστερά | Αριστερά | Κεντροαριστερά | Κέντρο | Κεντροδεξιά | Δεξιά | Άκρα δεξιά | Δεν με εκφράζει ο άξονας (αυθόρμητα) | Δ.Ξ. / Δ.Α. |
|----------------------------|------------------|----------|----------------|--------|-------------|-------|---------------|-----------------------------------------|-------------|
| Συμφωνώ | 54,9 | 52,8 | 58,3 | 59,1 | 54,1 | 60,5 | 69,3 | 54,4 | 49,2 |
| Μάλλον Συμφωνώ | 7,7 | 15,7 | 19,1 | 17,3 | 15,9 | 15,6 | 6,8 | 14,4 | 22,4 |
| Μάλλον Διαφωνώ | 11,9 | 8,5 | 10,4 | 9,4 | 15,1 | 6,1 | 5,3 | 9,1 | 9,7 |
| Διαφωνώ | 25,5 | 23 | 11,6 | 13,6 | 14,5 | 16,6 | 15,3 | 20,3 | 16,1 |
| Δ.Ξ. / Δ.Α. | 0 | 0 | 0,5 | 0,5 | 0,4 | 1,3 | 3,3 | 1,8 | 2,6 |
| Συμφωνώ/Μάλλον συμφωνώ | 62,5 | 68,5 | 77,4 | 76,4 | 70 | 76,1 | 76,1 | 68,8 | 71,6 |
| Μάλλον διαφωνώ/ Διαφωνώ | 37,5 | 31,5 | 22,1 | 23,1 | 29,6 | 22,6 | 20,6 | 29,4 | 25,8 |

| | ΔΕΝ ΤΑ ΒΓΑΖΩ ΠΕΡΑ | ΜΕ ΜΕΓΑΛΕΣ ΔΥΣΚΟΛΙΕΣ | ΔΕΝ ΜΟΥ ΜΕΝΟΥΝ ΠΟΛΛΑ ΣΤΗΝ ΑΚΡΗ | ΑΝΕΤΟΣ ΟΙΚΟΝΟΜΙΚΑ |
|----------------------------|----------------------|-------------------------|-----------------------------------|----------------------|
| Συμφωνώ | 60,1 | 58,5 | 55,4 | 53 |
| Μάλλον Συμφωνώ | 10,7 | 15 | 18,2 | 17,4 |
| Μάλλον Διαφωνώ | 8,3 | 8,6 | 11,9 | 12,8 |
| Διαφωνώ | 19,5 | 16,5 | 14,3 | 16,8 |
| Δ.Ξ. / Δ.Α. | 1,4 | 1,3 | 0,2 | 0 |
| Συμφωνώ/Μάλλον συμφωνώ | 70,8 | 73,6 | 73,6 | 70,4 |
| Μάλλον διαφωνώ/ Διαφωνώ | 27,8 | 25,1 | 26,2 | 29,6 |

| | Δημοψήφισμα/Όχι | Δημοψήφισμα/Ναι |
|----------------------------|-----------------|-----------------|
| Συμφωνώ | 59,3 | 56,2 |
| Μάλλον Συμφωνώ | 14,5 | 16,4 |
| Μάλλον Διαφωνώ | 9,3 | 11 |
| Διαφωνώ | 16,5 | 15,3 |
| Δ.Ξ. / Δ.Α. | 0,5 | 1 |
| Συμφωνώ/Μάλλον συμφωνώ | 73,7 | 72,6 |
| Μάλλον διαφωνώ/ Διαφωνώ | 25,8 | 26,4 |

Πίνακας Β16.6: Οι Έλληνες έχουν καλή εκπαίδευση

| | ΣΥΝΟΛΟ | ΑΝΔΡΑΣ | ΓΥΝΑΙΚΑ | 17-24 | 25-39 | 40-54 | 55-64 | 65 + | Α' ΒΑΘΜΙΑ | Β' ΒΑΘΜΙΑ | Γ' ΒΑΘΜΙΑ | ΜΕΤΑΠΤ. / ΔΙΔΑΚΤ. |
|----------------------------|--------|--------|---------|-------|-------|-------|-------|------|-----------|-----------|-----------|----------------------|
| | | | | | | | | | | | | |
| Συμφωνώ | 44,7 | 42,7 | 46,7 | 38,2 | 45,2 | 43,3 | 49,4 | 45,3 | 41,2 | 43,9 | 44,5 | 54,5 |
| Μάλλον Συμφωνώ | 21,7 | 23,3 | 20,2 | 32,1 | 21,1 | 22,2 | 19,7 | 17,8 | 14,2 | 20,4 | 24,1 | 21,7 |
| Μάλλον Διαφωνώ | 11,2 | 11 | 11,3 | 10,8 | 10,4 | 12,9 | 10,1 | 10,9 | 13,4 | 11,7 | 10,6 | 10,3 |
| Διαφωνώ | 22,2 | 23 | 21,4 | 18,9 | 23,3 | 21,5 | 20,9 | 24,9 | 30,3 | 23,8 | 20,8 | 13,5 |
| Δ.Ξ. / Δ.Α. | 0,2 | 0 | 0,4 | 0 | 0 | 0 | 0 | 1,2 | 0,9 | 0,2 | 0,2 | 0 |
| Συμφωνώ/Μάλλον συμφωνώ | 66,4 | 66 | 66,9 | 70,3 | 66,3 | 65,5 | 69 | 63 | 55,4 | 64,3 | 68,5 | 76,2 |
| Μάλλον διαφωνώ/ Διαφωνώ | 33,4 | 34 | 32,7 | 29,7 | 33,7 | 34,5 | 31 | 35,8 | 43,7 | 35,5 | 31,3 | 23,8 |

| | < 500 € | 501 - 1.000 € | 1.001 - 1.500 € | 1.501 - 2.000 € | 2.001 - 3.000 € | > 3.001 € | Δ.Α. |
|----------------------------|---------|---------------|-----------------|-----------------|-----------------|-----------|------|
| Συμφωνώ | 41,1 | 48,1 | 42,8 | 42,8 | 35 | 36,6 | 46,5 |
| Μάλλον Συμφωνώ | 20,6 | 19 | 23,4 | 26,1 | 20,1 | 39,2 | 25,3 |
| Μάλλον Διαφωνώ | 12,4 | 9,7 | 12,9 | 14,3 | 14,5 | 0 | 10 |
| Διαφωνώ | 25,6 | 23 | 20,9 | 16,9 | 30,4 | 24,3 | 17,8 |
| Δ.Ξ. / Δ.Α. | 0,3 | 0,2 | 0 | 0 | 0 | 0 | 0,4 |
| Συμφωνώ/Μάλλον συμφωνώ | 61,7 | 67,1 | 66,2 | 68,8 | 55,1 | 75,7 | 71,9 |
| Μάλλον διαφωνώ/ Διαφωνώ | 38 | 32,7 | 33,8 | 31,2 | 44,9 | 24,3 | 27,7 |

| | ΔΗΜΟΣΙΟΣ ΥΠΑΛΛ. | ΙΔΙΟΤΙΚΟΣ ΥΠΑΛΛ. | Ε.Ε.Τ. | Ε.Ε.Ε. | ΕΠΙΧΕΙΡ. | ΑΓΡΟΤΗΣ/ ΚΤΗΝΟΤΡ. | ΦΟΙΤΗΤΗΣ/ ΣΠΟΥΔΑΣΤ./ ΜΑΘΗΤ. | ΟΙΚΙΑΚΑ | ΣΥΝΤΑΞΙΟΥΧΟΣ | ΑΝΕΡΓΟΣ |
|----------------------------|--------------------|---------------------|--------|--------|----------|----------------------|-----------------------------------|---------|--------------|---------|
| Συμφωνώ | 48,7 | 46,3 | 41,9 | 52,7 | 30,9 | 40 | 33,4 | 49,4 | 47,3 | 40,8 |
| Μάλλον Συμφωνώ | 22,3 | 19,5 | 20,9 | 21,8 | 35,7 | 25,6 | 35,1 | 15,9 | 18,8 | 22,6 |
| Μάλλον Διαφωνώ | 8,5 | 10,9 | 8,4 | 14,8 | 25,2 | 15 | 11 | 12,7 | 9,4 | 14,4 |
| Διαφωνώ | 20,5 | 23,3 | 28,9 | 10,7 | 8,2 | 19,4 | 20,5 | 20,4 | 24,2 | 22,2 |
| Δ.Ξ. / Δ.Α. | 0 | 0 | 0 | 0 | 0 | 0 | 0 | 1,6 | 0,3 | 0 |
| Συμφωνώ/Μάλλον συμφωνώ | 71 | 65,8 | 62,8 | 74,5 | 66,6 | 65,6 | 68,5 | 65,3 | 66,1 | 63,4 |
| Μάλλον διαφωνώ/ Διαφωνώ | 29 | 34,2 | 37,2 | 25,5 | 33,4 | 34,4 | 31,5 | 33,1 | 33,6 | 36,6 |

| | ΑΝΩΤΕΡΗ > ΜΕΣΑΙΑ | ΜΕΣΑΙΑ ΤΑΞΗ | ΚΑΤΩΤΕΡΗ > ΜΕΣΑΙΑ | ΑΤΤΙΚΗ | ΜΑΚΕΔΟΝΙΑ | ΘΡΑΚΗ | ΗΠΕΙΡΟΣ | ΣΤ. ΕΛΛΑΔΑ & ΕΥΒΟΙΑ | ΠΕΛ/ ΝΗΣΙΟΣ | ΚΡΗΤΗ | ΑΙΓΑΙΟ | ΙΟΝΙΟ | ΘΕΣΣΑΛΙΑ |
|----------------------------|---------------------|----------------|----------------------|--------|-----------|-------|---------|---------------------------|----------------|-------|--------|-------|----------|
| Συμφωνώ | 50,3 | 42,3 | 47,2 | 40,4 | 50,5 | 50,2 | 30,1 | 53,2 | 35,9 | 51,7 | 43,3 | 51,2 | 49,8 |
| Μάλλον Συμφωνώ | 19,2 | 23,1 | 20,2 | 26,7 | 16,2 | 16,9 | 20,8 | 20,2 | 24,1 | 16,7 | 22,3 | 30 | 16,9 |
| Μάλλον Διαφωνώ | 12,5 | 11,9 | 10,2 | 11,9 | 8,9 | 6,9 | 16,1 | 9,3 | 14 | 11,1 | 18,4 | 7,7 | 8,6 |
| Διαφωνώ | 18 | 22,5 | 22,2 | 20,6 | 24,5 | 26,1 | 33 | 17,2 | 26 | 19,2 | 16,1 | 11,2 | 24,7 |
| Δ.Ξ. / Δ.Α. | 0 | 0,2 | 0,2 | 0,4 | 0 | 0 | 0 | 0 | 0 | 1,3 | 0 | 0 | 0 |
| Συμφωνώ/Μάλλον συμφωνώ | 69,5 | 65,4 | 67,4 | 67,1 | 66,6 | 67,1 | 50,9 | 73,4 | 60 | 68,4 | 65,6 | 81,1 | 66,7 |
| Μάλλον διαφωνώ/ Διαφωνώ | 30,5 | 34,4 | 32,4 | 32,5 | 33,4 | 32,9 | 49,1 | 26,6 | 40 | 30,3 | 34,4 | 18,9 | 33,3 |

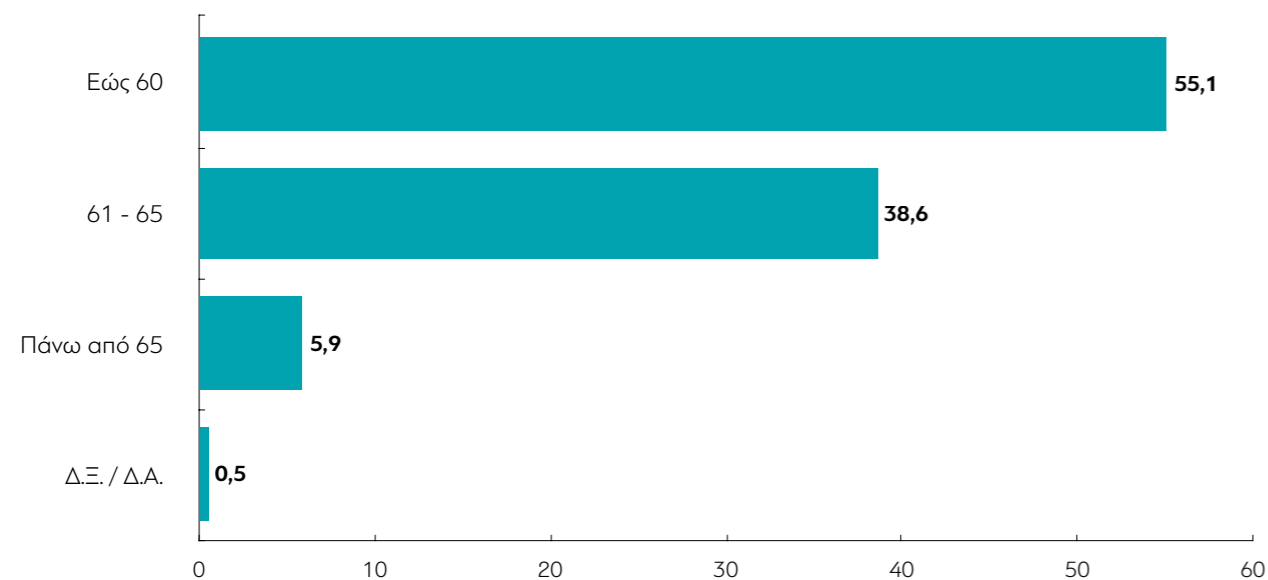
| | ΣΥΡΙΖΑ | ΝΔ | Χρυσή Αυγή | ΠΑΣΟΚ - Δημοκρατική Συμπράταση | ΚΚΕ | Το Ποτάμι | Ανεξάρτητοι Έλληνες | Ένωση Κεντρώων |
|----------------------------|--------|------|------------|--------------------------------------|------|-----------|------------------------|-------------------|
| Συμφωνώ | 46,3 | 39,5 | 39,9 | 57,1 | 52,8 | 31,9 | 49,5 | 45,2 |
| Μάλλον Συμφωνώ | 21,4 | 23,4 | 18 | 16,9 | 21 | 30 | 15,8 | 27,1 |
| Μάλλον Διαφωνώ | 12 | 11,4 | 14,7 | 5,2 | 12,6 | 15,4 | 13,9 | 10 |
| Διαφωνώ | 20,3 | 25,4 | 27,5 | 20,8 | 13,6 | 19,9 | 20,8 | 17,7 |
| Δ.Ξ. / Δ.Α. | 0 | 0,3 | 0 | 0 | 0 | 2,8 | 0 | 0 |
| Συμφωνώ/Μάλλον συμφωνώ | 67,7 | 62,9 | 57,8 | 73,9 | 73,8 | 61,9 | 65,3 | 72,3 |
| Μάλλον διαφωνώ/ Διαφωνώ | 32,3 | 36,7 | 42,2 | 26,1 | 26,2 | 35,3 | 34,7 | 27,7 |

| | Άκρα αριστερά | Αριστερά | Κεντροαριστερά | Κέντρο | Κεντροδεξιά | Δεξιά | Άκρα δεξιά | Δεν με εκφράζει ο άξονας (αυθόρμητα) | Δ.Ξ. / Δ.Α. |
|----------------------------|------------------|----------|----------------|--------|-------------|-------|---------------|-----------------------------------------|-------------|
| Συμφωνώ | 39 | 51,3 | 46,4 | 43,3 | 40,2 | 47 | 54,2 | 45,4 | 53 |
| Μάλλον Συμφωνώ | 15,8 | 22,2 | 20,8 | 21,6 | 24,3 | 21,1 | 18,7 | 20,7 | 24,2 |
| Μάλλον Διαφωνώ | 11,9 | 10,5 | 9,5 | 14,7 | 13,2 | 3,1 | 3,4 | 9,1 | 5,1 |
| Διαφωνώ | 33,2 | 16 | 23,3 | 20,1 | 22,4 | 27,7 | 23,7 | 24,4 | 17,6 |
| Δ.Ξ. / Δ.Α. | 0 | 0 | 0 | 0,2 | 0 | 1 | 0 | 0,4 | 0 |
| Συμφωνώ/Μάλλον συμφωνώ | 54,9 | 73,5 | 67,1 | 65 | 64,5 | 68,2 | 72,9 | 66,1 | 77,2 |
| Μάλλον διαφωνώ/ Διαφωνώ | 45,1 | 26,5 | 32,9 | 34,8 | 35,5 | 30,8 | 27,1 | 33,5 | 22,8 |

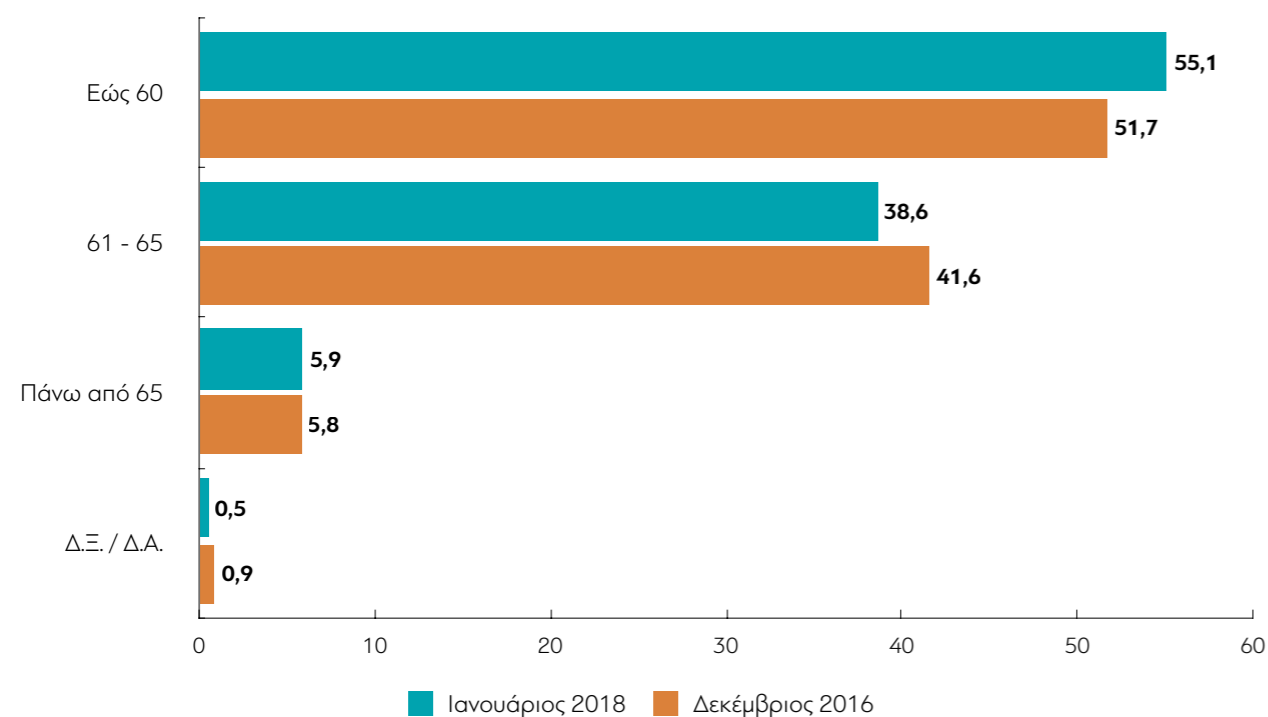
| | ΔΕΝ ΤΑ ΒΓΑΖΩ ΠΕΡΑ | ΜΕ ΜΕΓΑΛΕΣ ΔΥΣΚΟΛΙΕΣ | ΔΕΝ ΜΟΥ ΜΕΝΟΥΝ ΠΟΛΛΑ ΣΤΗΝ ΑΚΡΗ | ΑΝΕΤΟΣ ΟΙΚΟΝΟΜΙΚΑ |
|----------------------------|----------------------|-------------------------|-----------------------------------|----------------------|
| Συμφωνώ | 44,1 | 45,5 | 44,6 | 33,8 |
| Μάλλον Συμφωνώ | 14,6 | 19,4 | 25,2 | 26 |
| Μάλλον Διαφωνώ | 9,1 | 12,6 | 10,2 | 11 |
| Διαφωνώ | 31,2 | 22,3 | 20 | 29,2 |
| Δ.Ξ. / Δ.Α. | 1,1 | 0,3 | 0 | 0 |
| Συμφωνώ/Μάλλον συμφωνώ | 58,7 | 64,8 | 69,8 | 59,8 |
| Μάλλον διαφωνώ/ Διαφωνώ | 40,2 | 34,9 | 30,2 | 40,2 |

| | Δημοψήφισμα/Όχι | Δημοψήφισμα/Ναι |
|----------------------------|-----------------|-----------------|
| Συμφωνώ | 48,8 | 44 |
| Μάλλον Συμφωνώ | 19,4 | 22,5 |
| Μάλλον Διαφωνώ | 10,2 | 11,7 |
| Διαφωνώ | 21,4 | 21,9 |
| Δ.Ξ. / Δ.Α. | 0,1 | 0 |
| Συμφωνώ/Μάλλον συμφωνώ | 68,2 | 66,4 |
| Μάλλον διαφωνώ/ Διαφωνώ | 31,7 | 33,6 |

B17: Κατά τη γνώμη σας σε ποια ηλικία θα πρέπει κάποιος να βγει στη σύνταξη δηλαδή να εισπράττει σύνταξη από το κράτος; (ελεύθερη απάντηση)



ΜΕΤΑΒΟΛΕΣ ΑΠΟ ΤΙΣ ΠΡΟΗΓΟΥΜΕΝΕΣ ΜΕΤΡΗΣΕΙΣ



Πίνακας B17: Κατά τη γνώμη σας σε ποια ηλικία θα πρέπει κάποιος να βγει στη σύνταξη δηλαδή να εισπράττει σύνταξη από το κράτος; (ελεύθερη απάντηση)

| | ΣΥΝΟΛΟ | ΑΝΔΡΑΣ | ΓΥΝΑΙΚΑ | 17-24 | 25-39 | 40-54 | 55-64 | 65 + | Α' ΒΑΘΜΙΑ | Β' ΒΑΘΜΙΑ | Γ' ΒΑΘΜΙΑ | ΜΕΤΑΠΤ. / ΔΙΔΑΚΤ. |
|-------------|--------|--------|---------|-------|-------|-------|-------|------|-----------|-----------|-----------|-------------------|
| Εώς 60 | 55,1 | 50,4 | 59,6 | 68,2 | 65,4 | 55,5 | 49,2 | 38,5 | 54 | 61 | 52,8 | 39,3 |
| 61 - 65 | 38,6 | 41,1 | 36,2 | 27,8 | 30,2 | 39,3 | 44,7 | 48,8 | 42,1 | 34,1 | 40,7 | 45,5 |
| Πάνω από 65 | 5,9 | 8,1 | 3,8 | 4 | 4,1 | 4,7 | 4,9 | 12,6 | 3,9 | 4,2 | 6,2 | 15,2 |
| Δ.Ξ. / Δ.Α. | 0,5 | 0,5 | 0,4 | 0 | 0,4 | 0,5 | 1,2 | 0 | 0 | 0,7 | 0,4 | 0 |

| | < 500 € | 501 - 1.000 € | 1.001 - 1.500 € | 1.501 - 2.000 € | 2.001 - 3.000 € | > 3.001 € | Δ.Α. |
|-------------|---------|---------------|-----------------|-----------------|-----------------|-----------|------|
| Εώς 60 | 61,6 | 57,1 | 47,6 | 44,3 | 33,1 | 48,8 | 58,1 |
| 61 - 65 | 34,2 | 38 | 44,3 | 39,4 | 58,8 | 17,5 | 36,5 |
| Πάνω από 65 | 4,2 | 4,2 | 7,4 | 16,3 | 8,1 | 33,7 | 4,9 |
| Δ.Ξ. / Δ.Α. | 0 | 0,6 | 0,8 | 0 | 0 | 0 | 0,6 |

| | ΔΗΜΟΣΙΟΣ ΥΠΑΛΛ. | ΙΔΙΩΤΙΚΟΣ ΥΠΑΛΛ. | Ε.Ε.Τ. | Ε.Ε.Ε. | ΕΠΙΧΕΙΡ. | ΑΓΡΟΤΗΣ / ΚΤΗΝΟΤΡ. | ΦΟΙΤΗΤΗΣ / ΣΠΟΥΔΑΣΤ. / ΜΑΘΗΤ. | ΟΙΚΙΑΚΑ | ΣΥΝΤΑΞΙΟΥΧΟΣ | ΑΝΕΡΓΟΣ |
|-------------|-----------------|------------------|--------|--------|----------|--------------------|-------------------------------|---------|--------------|---------|
| Εώς 60 | 56,2 | 62,9 | 55,3 | 38,2 | 54 | 32 | 67,9 | 51,7 | 44,5 | 60,8 |
| 61 - 65 | 39,6 | 33,2 | 36,5 | 43,3 | 24,3 | 55,5 | 29 | 41,5 | 47,1 | 36,7 |
| Πάνω από 65 | 3,5 | 3,8 | 6,7 | 18,5 | 17,5 | 12,5 | 3,1 | 6,8 | 7,6 | 2,4 |
| Δ.Ξ. / Δ.Α. | 0,7 | 0 | 1,5 | 0 | 4,1 | 0 | 0 | 0 | 0,7 | 0 |

| | ΑΝΩΤΕΡΗ > ΜΕΣΙΑΙΑ | ΜΕΣΙΑΙΑ ΤΑΞΗ | ΚΑΤΩΤΕΡΗ > ΜΕΣΙΑΙΑ | ΑΤΤΙΚΗ | ΜΑΚΕΔΟΝΙΑ | ΘΡΑΚΗ | ΗΠΕΙΡΟΣ | ΣΤ. ΕΛΛΑΔΑ & ΕΥΒΟΙΑ | ΠΕΛ/ ΝΗΣΙΟΣ | ΚΡΗΤΗ | ΑΙΓΑΙΟ | ΙΟΝΙΟ | ΘΕΣΣΑΛΙΑ |
|-------------|-------------------|--------------|--------------------|--------|-----------|-------|---------|---------------------|-------------|-------|--------|-------|----------|
| Εώς 60 | 45,4 | 53,4 | 59,1 | 54,6 | 54,7 | 56,7 | 59,7 | 58,3 | 48,5 | 61,8 | 56,4 | 59,5 | 55,3 |
| 61 - 65 | 32,3 | 40,6 | 36,1 | 36,7 | 40 | 35,1 | 40,3 | 36 | 45,8 | 35,6 | 38,7 | 31,9 | 39,6 |
| Πάνω από 65 | 20,5 | 5,8 | 4,1 | 8,3 | 5,3 | 8,3 | 0 | 3,4 | 4,9 | 2,7 | 3,3 | 8,6 | 5,2 |
| Δ.Ξ. / Δ.Α. | 1,8 | 0,2 | 0,7 | 0,4 | 0 | 0 | 0 | 2,4 | 0,7 | 0 | 1,6 | 0 | 0 |

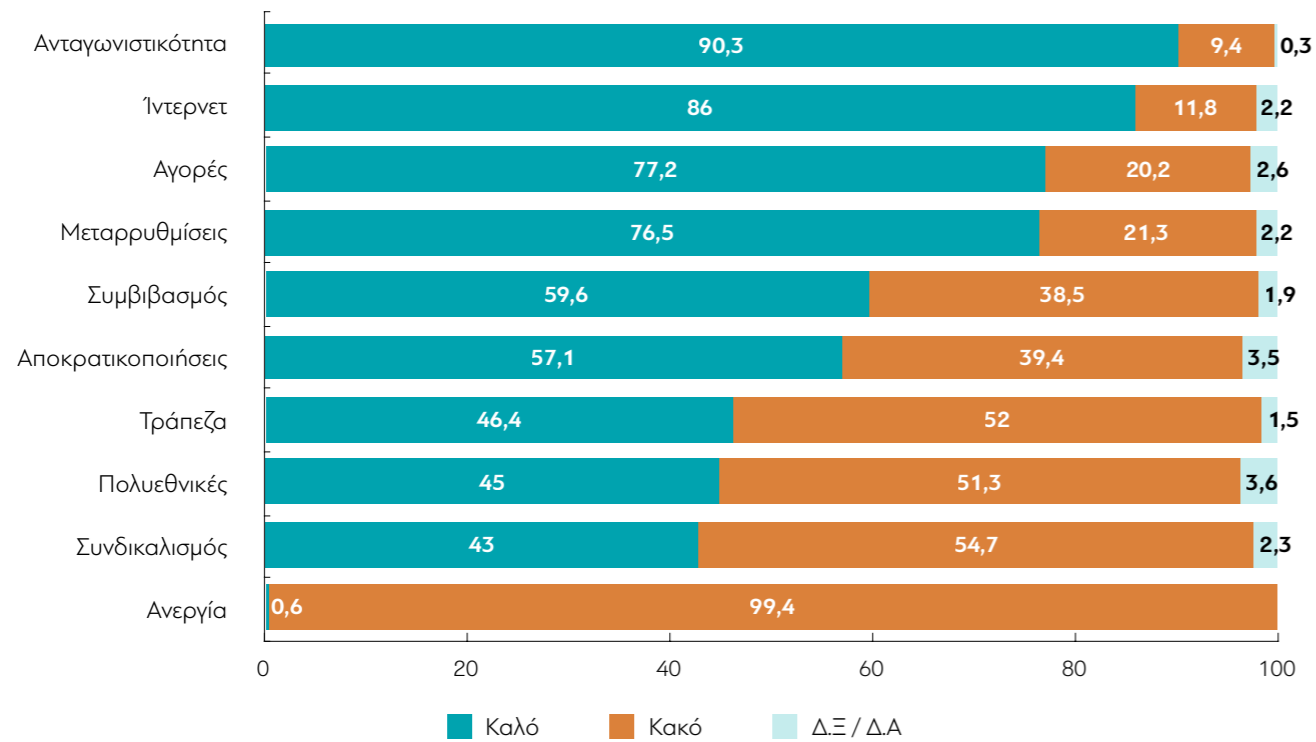
| | ΣΥΡΙΖΑ | ΝΔ | Χρυσή Αυγή | ΠΑΣΟΚ - Δημοκρατική Συμπαράταξη | ΚΚΕ | Το Ποτάμι | Ανεξάρτητοι Έλληνες | Ένωση Κεντρώων |
|-------------|--------|------|------------|---------------------------------|------|-----------|---------------------|----------------|
| Εώς 60 | 60,1 | 48 | 47,6 | 37,4 | 67 | 23,6 | 59,2 | 55,3 |
| 61 - 65 | 34,9 | 45,6 | 42,3 | 49,7 | 30,5 | 61,7 | 36 | 36,8 |
| Πάνω από 65 | 4,7 | 6,4 | 10,1 | 11,7 | 2,6 | 10,8 | 4,8 | 7,9 |
| Δ.Ξ. / Δ.Α. | 0,3 | 0 | 0 | 1,2 | 0 | 3,9 | 0 | 0 |

| | Άκρα αριστερά | Αριστερά | Κεντροαριστερά | Κέντρο | Κεντροδεξιά | Δεξιά | Άκρα δεξιά | Δεν με εκφράζει ο άξονας (αυθόρμητα) | Δ.Ξ. / Δ.Α. |
|-------------|---------------|----------|----------------|--------|-------------|-------|------------|--------------------------------------|-------------|
| Εώς 60 | 53,5 | 60,6 | 55,5 | 53,2 | 51,2 | 51,5 | 40,8 | 64,6 | 51,4 |
| 61 - 65 | 36,1 | 33,5 | 35,8 | 40,3 | 42,1 | 44,9 | 45,7 | 31,8 | 40,5 |
| Πάνω από 65 | 5,6 | 5,9 | 8,2 | 6,6 | 6,6 | 3,6 | 13,6 | 2,3 | 5,1 |
| Δ.Ξ. / Δ.Α. | 4,7 | 0 | 0,5 | 0 | 0 | 0 | 0 | 1,3 | 3,1 |

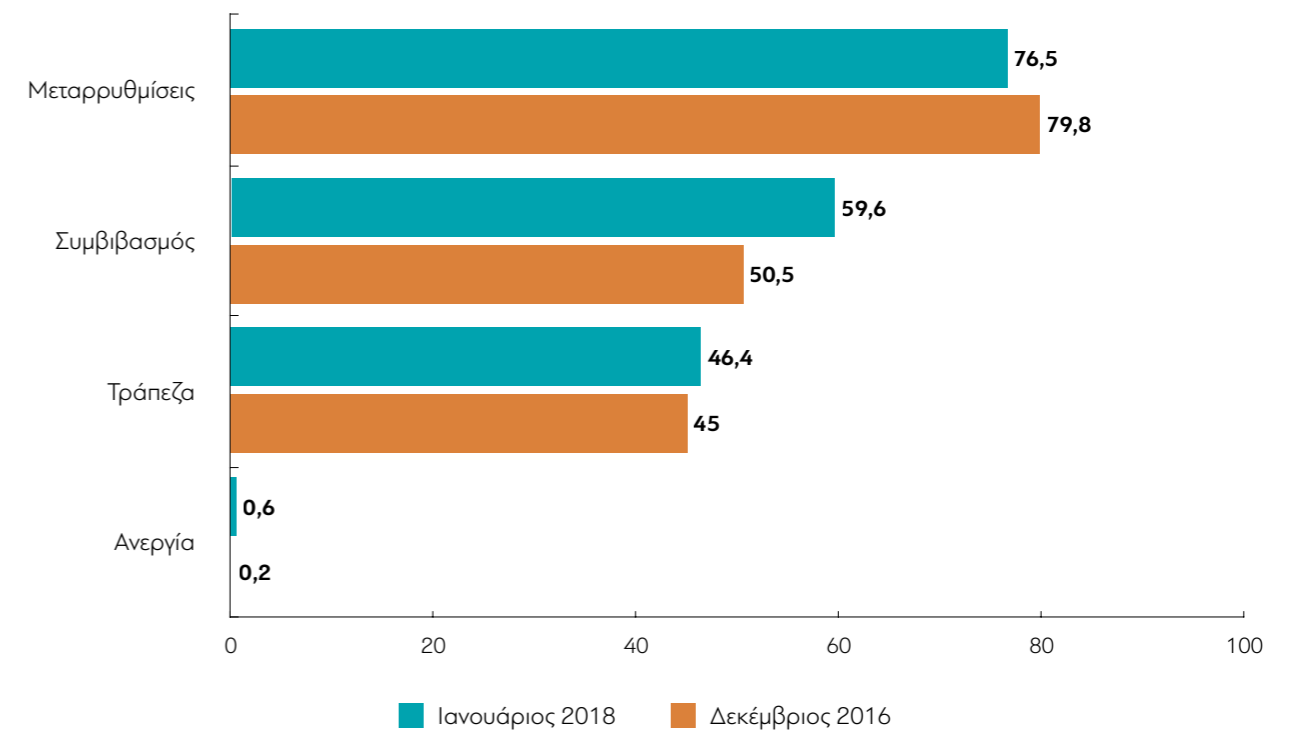
| | ΔΕΝ ΤΑ ΒΓΑΖΩ ΠΕΡΑ | ΜΕ ΜΕΓΑΛΕΣ ΔΥΣΚΟΛΙΕΣ | ΔΕΝ ΜΟΥ ΜΕΝΟΥΝ ΠΟΛΛΑ ΣΤΗΝ ΑΚΡΗ | ΑΝΕΤΟΣ ΟΙΚΟΝΟΜΙΚΑ |
|-------------|-------------------|----------------------|--------------------------------|-------------------|
| Εώς 60 | 61 | 57 | 53,2 | 41,9 |
| 61 - 65 | 36,7 | 39,2 | 38,1 | 43,1 |
| Πάνω από 65 | 2,3 | 3,8 | 7,7 | 13,7 |
| Δ.Ξ. / Δ.Α. | 0 | 0 | 1 | 1,4 |

| | Δημοψήφισμα/Όχι | Δημοψήφισμα/Ναι |
|-------------|-----------------|-----------------|
| Εώς 60 | 56,3 | 47,3 |
| 61 - 65 | 36,7 | 45,3 |
| Πάνω από 65 | 6,7 | 7,1 |
| Δ.Ξ. / Δ.Α. | 0,3 | 0,3 |

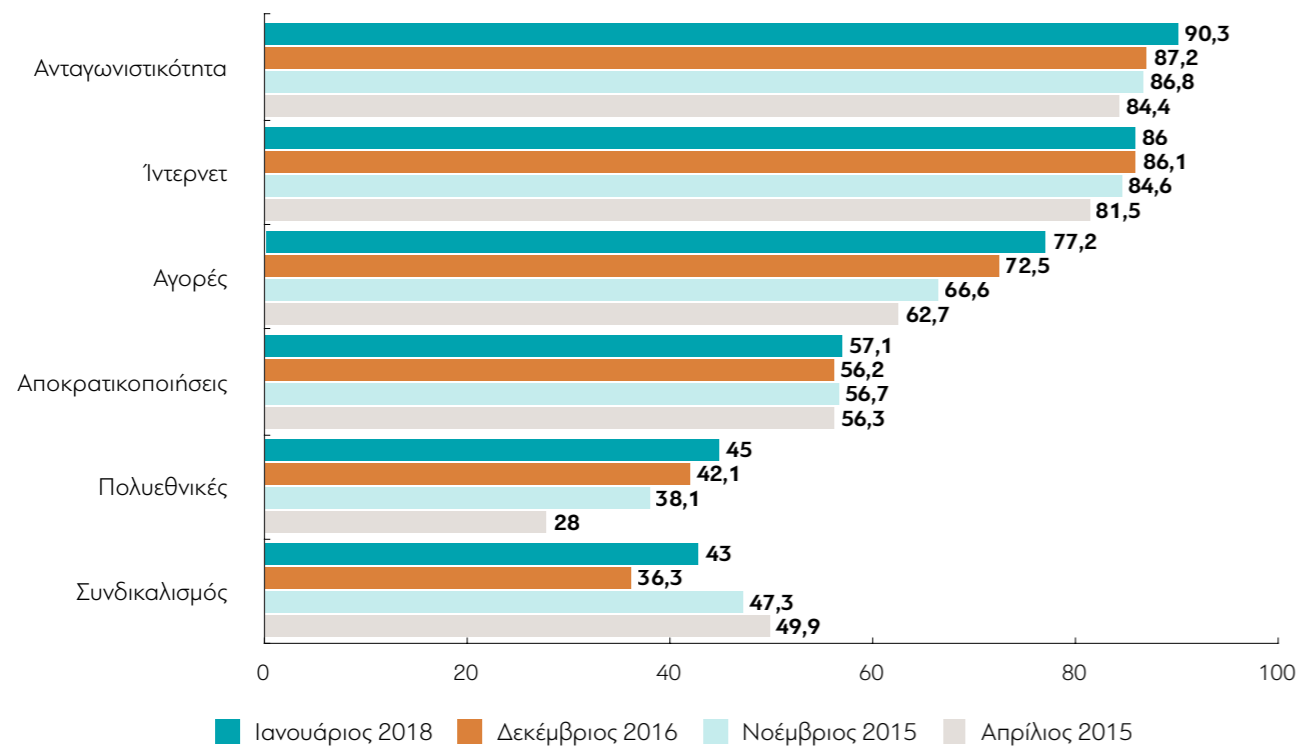
Πίνακας Β18: Τι αντιπροσωπεύει για εσάς η κάθε λέξη...



ΜΕΤΑΒΟΛΕΣ ΑΠΟ ΤΙΣ ΠΡΟΗΓΟΥΜΕΝΕΣ ΜΕΤΡΗΣΕΙΣ



ΜΕΤΑΒΟΛΕΣ ΑΠΟ ΤΙΣ ΠΡΟΗΓΟΥΜΕΝΕΣ ΜΕΤΡΗΣΕΙΣ



Πίνακας Β18.1: Αγορές

| | ΣΥΝΟΛΟ | ΑΝΔΡΑΣ | ΓΥΝΑΙΚΑ | 17-24 | 25-39 | 40-54 | 55-64 | 65+ | Α' ΒΑΘΜΙΑ | Β' ΒΑΘΜΙΑ | Γ' ΒΑΘΜΙΑ | ΜΕΤΑΠΤ. / ΔΙΔΑΚΤ. |
|-------------|--------|--------|---------|-------|-------|-------|-------|------|-----------|-----------|-----------|-------------------|
| Καλό | 77,2 | 74,9 | 79,4 | 92,9 | 77 | 76,1 | 71,7 | 75,9 | 75,8 | 79,8 | 76,4 | 69,3 |
| Κακό | 20,2 | 22,8 | 17,8 | 7,1 | 21,1 | 22 | 24,2 | 19,8 | 22,3 | 17,2 | 21,6 | 26,6 |
| Δ.Ξ. / Δ.Α. | 2,6 | 2,3 | 2,8 | 0 | 1,9 | 1,9 | 4,1 | 4,3 | 1,9 | 3 | 2 | 4,1 |

| | < 500 € | 501 - 1.000 € | 1.001 - 1.500 € | 1.501 - 2.000 € | 2.001 - 3.000 € | > 3.001 € | Δ.Α. |
|-------------|---------|---------------|-----------------|-----------------|-----------------|-----------|------|
| Καλό | 77,1 | 78,2 | 75,5 | 69,1 | 79,5 | 75,5 | 79,6 |
| Κακό | 20,4 | 19,1 | 22,3 | 26,7 | 20,5 | 24,5 | 17,7 |
| Δ.Ξ. / Δ.Α. | 2,5 | 2,7 | 2,1 | 4,2 | 0 | 0 | 2,7 |

| | ΔΗΜΟΣΙΟΣ ΥΠΑΛΛ. | ΙΔΙΩΤΙΚΟΣ ΥΠΑΛΛ. | Ε.Ε.Τ. | Ε.Ε.Ε. | ΕΠΙΧΕΙΡ. | ΑΓΡΟΤΗΣ / ΚΤΗΝΟΤΡ. | ΦΟΙΤΗΤΗΣ / ΣΠΟΥΔΑΣΤ. / ΜΑΘΗΤ. | ΟΙΚΙΑΚΑ | ΣΥΝΤΑΞΙΟΥΧΟΣ | ΑΝΕΡΓΟΣ |
|-------------|-----------------|------------------|--------|--------|----------|--------------------|-------------------------------|---------|--------------|---------|
| Καλό | 74,1 | 79,4 | 76,2 | 74,6 | 74,8 | 71 | 88,4 | 71,9 | 75,6 | 74,8 |
| Κακό | 22,8 | 19,6 | 21,2 | 23,6 | 25,2 | 24,9 | 11,6 | 26,5 | 19,3 | 21,6 |
| Δ.Ξ. / Δ.Α. | 3,1 | 1 | 2,5 | 1,8 | 0 | 4,1 | 0 | 1,6 | 5,1 | 3,6 |

| | ΑΝΩΤΕΡΗ > ΜΕΣΙΑΙ | ΜΕΣΙΑΙΑ ΤΑΞΗ | ΚΑΤΩΤΕΡΗ > ΜΕΣΙΑΙΑ | ΑΤΤΙΚΗ | ΜΑΚΕΔΟΝΙΑ | ΘΡΑΚΗ | ΗΠΕΙΡΟΣ | ΣΤ. ΕΛΛΑΔΑ & ΕΥΒΟΙΑ | ΠΕΛ/ ΝΗΣΟΣ | ΚΡΗΤΗ | ΑΙΓΑΙΟ | ΙΟΝΙΟ | ΘΕΣΣΑΛΙΑ |
|-------------|------------------|--------------|--------------------|--------|-----------|-------|---------|---------------------|------------|-------|--------|-------|----------|
| Καλό | 84,8 | 78,4 | 74,2 | 76,1 | 75,1 | 74,3 | 83,2 | 87,2 | 75 | 69,6 | 77,1 | 83,5 | 85,4 |
| Κακό | 10,4 | 19,8 | 22,6 | 20 | 22 | 22,6 | 16,8 | 11,9 | 22 | 29 | 22,9 | 16,5 | 14,6 |
| Δ.Ξ. / Δ.Α. | 4,8 | 1,8 | 3,1 | 4 | 2,8 | 3,1 | 0 | 1 | 3,1 | 1,4 | 0 | 0 | 0 |

| | ΣΥΡΙΖΑ | ΝΔ | Χρυσή Αυγή | ΠΑΣΟΚ - Δημοκρατική Συμπράταξη | ΚΚΕ | Το Ποτάμι | Ανεξάρτητοι Έλληνες | Ένωση Κεντρώων |
|-------------|--------|------|------------|--------------------------------|------|-----------|---------------------|----------------|
| Καλό | 78,6 | 82,4 | 57,6 | 69,6 | 46,2 | 74,9 | 73,4 | 76,8 |
| Κακό | 20,1 | 15,8 | 36,4 | 25,2 | 48,7 | 19,2 | 26,6 | 23,2 |
| Δ.Ξ. / Δ.Α. | 1,4 | 1,8 | 6,1 | 5,2 | 5,1 | 5,9 | 0 | 0 |

| | Άκρα αριστερά | Αριστερά | Κεντροαριστερά | Κέντρο | Κεντροδεξιά | Δεξιά | Άκρα δεξιά | Δεν με εκφράζει ο άξονας (αυθάρμια) | Δ.Ξ. / Δ.Α. |
|-------------|---------------|----------|----------------|--------|-------------|-------|------------|-------------------------------------|-------------|
| Καλό | 67,1 | 57,3 | 72,1 | 81,3 | 81 | 81,1 | 66,8 | 76 | 80,9 |
| Κακό | 29 | 41,6 | 22,9 | 17 | 16,8 | 16 | 29,9 | 21,6 | 13,5 |
| Δ.Ξ. / Δ.Α. | 3,8 | 1,1 | 5 | 1,7 | 2,2 | 2,9 | 3,3 | 2,3 | 5,5 |

| | ΔΕΝ ΤΑ ΒΓΑΖΩ ΠΕΡΑ | ΜΕ ΜΕΓΑΛΕΣ ΔΥΣΚΟΛΙΕΣ | ΔΕΝ ΜΟΥ ΜΕΝΟΥΝ ΠΟΛΛΑ ΣΤΗΝ ΑΚΡΗ | ΑΝΕΤΟΣ ΟΙΚΟΝΟΜΙΚΑ |
|-------------|-------------------|----------------------|--------------------------------|-------------------|
| Καλό | 73,1 | 75,3 | 80,2 | 75,7 |
| Κακό | 22,9 | 22,6 | 17,1 | 22,7 |
| Δ.Ξ. / Δ.Α. | 4,1 | 2,2 | 2,7 | 1,6 |

| | Δημοψήφισμα/Όχι | Δημοψήφισμα/Ναι |
|-------------|-----------------|-----------------|
| Καλό | 70,9 | 83,7 |
| Κακό | 26,6 | 14,9 |
| Δ.Ξ. / Δ.Α. | 2,5 | 1,4 |

ΤΙ ΠΙΣΤΕΥΟΥΝ ΟΙ ΕΛΛΗΝΕΣ
ΙΑΝΟΥΑΡΙΟΣ - ΦΕΒΡΟΥΑΡΙΟΣ 2018

Πίνακας Β18.2: Ανταγωνιστικότητα

| | ΣΥΝΟΛΟ | ΑΝΔΡΑΣ | ΓΥΝΑΙΚΑ | 17-24 | 25-39 | 40-54 | 55-64 | 65+ | Α' ΒΑΘΜΙΑ | Β' ΒΑΘΜΙΑ | Γ' ΒΑΘΜΙΑ | ΜΕΤΑΠΤ. / ΔΙΔΑΚΤ. |
|-------------|--------|--------|---------|-------|-------|-------|-------|------|-----------|-----------|-----------|-------------------|
| Καλό | 90,3 | 92,1 | 88,5 | 78,8 | 86,6 | 92,5 | 92,9 | 95,8 | 88,7 | 87,4 | 92,5 | 93,6 |
| Κακό | 9,4 | 7,4 | 11,4 | 21,2 | 13,4 | 7 | 6,6 | 3,7 | 10,3 | 12,2 | 7,5 | 5,4 |
| Δ.Ξ. / Δ.Α. | 0,3 | 0,5 | 0,1 | 0 | 0 | 0,5 | 0,4 | 0,4 | 1 | 0,4 | 0 | 1 |

| | < 500 € | 501 - 1.000 € | 1.001 - 1.500 € | 1.501 - 2.000 € | 2.001 - 3.000 € | > 3.001 € | Δ.Α. |
|-------------|---------|---------------|-----------------|-----------------|-----------------|-----------|------|
| Καλό | 84,6 | 92,1 | 95,4 | 93,1 | 96,7 | 100 | 85,3 |
| Κακό | 14,6 | 7,7 | 4,6 | 5,6 | 3,3 | 0 | 14,7 |
| Δ.Ξ. / Δ.Α. | 0,7 | 0,2 | 0 | 1,3 | 0 | 0 | 0 |

| | ΔΗΜΟΣΙΟΣ ΥΠΑΛΛ. | ΙΔΙΩΤΙΚΟΣ ΥΠΑΛΛ. | Ε.Ε.Τ. | Ε.Ε.Ε. | ΕΠΙΧΕΙΡ. | ΑΓΡΟΤΗΣ / ΚΤΗΝΟΤΡ. | ΦΟΙΤΗΤΗΣ / ΣΠΟΥΔΑΣΤ. / ΜΑΘΗΤ. | ΟΙΚΙΑΚΑ | ΣΥΝΤΑΞΙΟΥΧΟΣ | ΑΝΕΡΓΟΣ |
|-------------|-----------------|------------------|--------|--------|----------|--------------------|-------------------------------|---------|--------------|---------|
| Καλό | 88,3 | 90,2 | 94 | 95,7 | 89,7 | 90,7 | 78,6 | 90,9 | 94,4 | 90,1 |
| Κακό | 11,1 | 9,8 | 6 | 4,3 | 10,3 | 9,3 | 21,4 | 9,1 | 4,9 | 9,1 |
| Δ.Ξ. / Δ.Α. | 0,6 | 0 | 0 | 0 | 0 | 0 | 0 | 0 | 0,7 | 0,8 |

| | ΑΝΩΤΕΡΗ > ΜΕΣΙΑΙ | ΜΕΣΙΑΙΑ ΤΑΞΗ | ΚΑΤΩΤΕΡΗ > ΜΕΣΙΑΙΑ | ΑΤΤΙΚΗ | ΜΑΚΕΔΟΝΙΑ | ΘΡΑΚΗ | ΗΠΕΙΡΟΣ | ΣΤ. ΕΛΛΑΔΑ & ΕΥΒΟΙΑ | ΠΕΛ/ ΝΗΣΟΣ | ΚΡΗΤΗ | ΑΙΓΑΙΟ | ΙΟΝΙΟ | ΘΕΣΣΑΛΙΑ |
|-------------|------------------|--------------|--------------------|--------|-----------|-------|---------|---------------------|------------|-------|--------|-------|----------|
| Καλό | 93,8 | 90 | 90 | 88,5 | 93,8 | 94,3 | 89,2 | 89,8 | 90,2 | 81 | 96,4 | 87 | 91,1 |
| Κακό | 4,5 | 9,9 | 9,6 | 11,5 | 5,6 | 5,7 | 10,8 | 9,1 | 9,1 | 19 | 3,6 | 13 | 8,9 |
| Δ.Ξ. / Δ.Α. | 1,8 | 0,1 | 0,4 | 0 | 0,7 | 0 | 0 | 1,1 | 0,7 | 0 | 0 | 0 | 0 |

| | ΣΥΡΙΖΑ | ΝΔ | Χρυσή Αυγή | ΠΑΣΟΚ - Δημοκρατική Συμπράταξη | ΚΚΕ | Το Ποτάμι | Ανεξάρτητοι Έλληνες | Ένωση Κεντρώων |
|-------------|--------|------|------------|--------------------------------|------|-----------|---------------------|----------------|
| Καλό | 90,2 | 95,3 | 93,1 | 98,8 | 70,2 | 90,7 | 83,6 | 93,6 |
| Κακό | 9,8 | 4,7 | 6,9 | 1,2 | 29,8 | 9,3 | 16,4 | 6,4 |
| Δ.Ξ. / Δ.Α. | 0 | 0 | 0 | 0 | 0 | 0 | 0 | 0 |

| | Άκρα αριστερά | Αριστερά | Κεντροαριστερά | Κέντρο | Κεντροδεξιά | Δεξιά | Άκρα δεξιά | Δεν με εκφράζει ο άξονας (αυθάρμια) | Δ.Ξ. / Δ.Α. |
|-------------|---------------|----------|----------------|--------|-------------|-------|------------|-------------------------------------|-------------|
| Καλό | 58,6 | 81 | 92,4 | 91,8 | 95,4 | 88,8 | 82,9 | 89,5 | 82,9 |
| Κακό | 36,6 | 19 | 7 | 8,2 | 4,1 | 11,2 | 17,1 | 10,5 | 14,6 |
| Δ.Ξ. / Δ.Α. | 4,7 | 0 | 0,6 | 0 | 0,4 | 0 | 0 | 0 | 2,5 |

| | ΔΕΝ ΤΑ ΒΓΑΖΩ ΠΕΡΑ | ΜΕ ΜΕΓΑΛΕΣ ΔΥΣΚΟΛΙΕΣ | ΔΕΝ ΜΟΥ ΜΕΝΟΥΝ ΠΟΛΛΑ ΣΤΗΝ ΑΚΡΗ | ΑΝΕΤΟΣ ΟΙΚΟΝΟΜΙΚΑ |
|-------------|-------------------|----------------------|--------------------------------|-------------------|
| Καλό | 88,3 | 90,6 | 90,4 | 88,3 |
| Κακό | 11,7 | 8,9 | 9,4 | 11,7 |
| Δ.Ξ. / Δ.Α. | 0 | 0,5 | 0,2 | 0 |

| | Δημοψήφισμα/Όχι | Δημοψήφισμα/Ναι |
|-------------|-----------------|-----------------|
| Καλό | 90,9 | 94,1 |
| Κακό | 8,9 | 5,6 |
| Δ.Ξ. / Δ.Α. | 0,2 | 0,3 |

Πίνακας Β18.3: Αποκρατικοποιήσεις

| | ΣΥΝΟΛΟ | ΑΝΔΡΑΣ | ΓΥΝΑΙΚΑ | 17-24 | 25-39 | 40-54 | 55-64 | 65 + | Α' ΒΑΘΜΙΑ | Β' ΒΑΘΜΙΑ | Γ' ΒΑΘΜΙΑ | ΜΕΤΑΠΤ. / ΔΙΔΑΚΤ. |
|--------------------|--------|--------|---------|-------|-------|-------|-------|------|-----------|-----------|-----------|-------------------|
| Καλό | 57,1 | 65 | 49,7 | 36,4 | 49,9 | 66,2 | 60,7 | 61,1 | 39 | 52,6 | 61,9 | 71,4 |
| Κακό | 39,4 | 32,7 | 45,7 | 61,8 | 46,8 | 31,3 | 35,1 | 33,4 | 53,1 | 45,1 | 34,5 | 24 |
| Δ.Ξ. / Δ.Α. | 3,5 | 2,3 | 4,6 | 1,8 | 3,3 | 2,5 | 4,2 | 5,5 | 7,9 | 2,3 | 3,6 | 4,6 |

| | < 500 € | 501 - 1.000 € | 1.001 - 1.500 € | 1.501 - 2.000 € | 2.001 - 3.000 € | > 3.001 € | Δ.Α. |
|--------------------|---------|---------------|-----------------|-----------------|-----------------|-----------|------|
| Καλό | 44,6 | 57 | 72,4 | 79 | 84,3 | 79,4 | 43,8 |
| Κακό | 51,1 | 39,5 | 26 | 15,7 | 15,7 | 20,6 | 51,7 |
| Δ.Ξ. / Δ.Α. | 4,3 | 3,5 | 1,7 | 5,4 | 0 | 0 | 4,5 |

| | ΔΗΜΟΣΙΟΣ ΥΠΑΛΛ. | ΙΔΙΩΤΙΚΟΣ ΥΠΑΛΛ. | Ε.Ε.Τ. | Ε.Ε.Ε. | ΕΠΙΚΕΙΡ. | ΑΓΡΟΤΗΣ / ΚΤΗΝΟΤΡ. | ΦΟΙΤΗΤΗΣ / ΣΠΟΥΔΑΣΤ. / ΜΑΘΗΤ. | ΟΙΚΙΑΚΑ | ΣΥΝΤΑΞΙΟΥΧΟΣ | ΑΝΕΡΓΟΣ |
|--------------------|-----------------|------------------|--------|--------|----------|--------------------|-------------------------------|---------|--------------|---------|
| Καλό | 52,8 | 63,1 | 66,9 | 79,4 | 74,8 | 50,9 | 35,9 | 52,1 | 61,1 | 49,2 |
| Κακό | 44,6 | 33,5 | 28,8 | 13,5 | 25,2 | 45 | 64,1 | 42,8 | 35,8 | 46,6 |
| Δ.Ξ. / Δ.Α. | 2,6 | 3,4 | 4,3 | 7,1 | 0 | 4,1 | 0 | 5,1 | 3,1 | 4,2 |

| | ΑΝΩΤΕΡΗ > ΜΕΣΙΑΙ | ΜΕΣΙΑΙΑ ΤΑΞΗ | ΚΑΤΩΤΕΡΗ > ΜΕΣΙΑΙΑ | ΑΤΤΙΚΗ | ΜΑΚΕΔΟΝΙΑ | ΘΡΑΚΗ | ΗΠΕΙΡΟΣ | ΣΤ. ΕΛΛΑΔΑ & ΕΥΒΟΙΑ | ΠΕΛ/ ΝΗΣΟΣ | ΚΡΗΤΗ | ΑΙΓΑΙΟ | ΙΟΝΙΟ | ΘΕΣΣΑΛΙΑ |
|--------------------|------------------|--------------|--------------------|--------|-----------|-------|---------|---------------------|------------|-------|--------|-------|----------|
| Καλό | 69,4 | 59,1 | 52,7 | 55 | 58,2 | 55,5 | 56 | 59,7 | 56,2 | 57,8 | 50,4 | 68,9 | 64,8 |
| Κακό | 26,1 | 38,3 | 42,6 | 40,6 | 38,3 | 41,6 | 44 | 36,3 | 40,2 | 40,5 | 45,6 | 31,1 | 33 |
| Δ.Ξ. / Δ.Α. | 4,5 | 2,7 | 4,7 | 4,3 | 3,5 | 2,9 | 0 | 4,1 | 3,7 | 1,7 | 4 | 0 | 2,2 |

| | ΣΥΡΙΖΑ | ΝΔ | Χρυσή Αυγή | ΠΑΣΟΚ - Δημοκρατική Συμπράταξη | ΚΚΕ | Το Ποτάμι | Ανεξάρτητοι Έλληνες | Ένωση Κεντρώων |
|--------------------|--------|------|------------|--------------------------------|------|-----------|---------------------|----------------|
| Καλό | 56 | 71,7 | 48,1 | 79,6 | 32,6 | 82,1 | 65,6 | 61,7 |
| Κακό | 39,9 | 25,8 | 44,8 | 20,4 | 61,6 | 14,1 | 34,4 | 38,3 |
| Δ.Ξ. / Δ.Α. | 4,1 | 2,5 | 7,1 | 0 | 5,8 | 3,9 | 0 | 0 |

| | Άκρα αριστερά | Αριστερά | Κεντροαριστερά | Κέντρο | Κεντροδεξιά | Δεξιά | Άκρα δεξιά | Δεν με εκφράζει ο άξονας (αυθόρμητα) | Δ.Ξ. / Δ.Α. |
|--------------------|---------------|----------|----------------|--------|-------------|-------|------------|--------------------------------------|-------------|
| Καλό | 46,6 | 36,1 | 58,8 | 62,4 | 72,9 | 49,4 | 56,5 | 44,8 | 38,3 |
| Κακό | 49,6 | 59,9 | 37 | 34 | 26,2 | 47,3 | 43,5 | 50,4 | 53,9 |
| Δ.Ξ. / Δ.Α. | 3,8 | 3,9 | 4,2 | 3,6 | 0,9 | 3,3 | 0 | 4,8 | 7,7 |

| | ΔΕΝ ΤΑ ΒΓΑΖΩ ΠΕΡΑ | ΜΕ ΜΕΓΑΛΕΣ ΔΥΣΚΟΛΙΕΣ | ΔΕΝ ΜΟΥ ΜΕΝΟΥΝ ΠΟΛΛΑ ΣΤΗΝ ΑΚΡΗ | ΑΝΕΤΟΣ ΟΙΚΟΝΟΜΙΚΑ |
|--------------------|-------------------|----------------------|--------------------------------|-------------------|
| Καλό | 49 | 53,7 | 61,6 | 66 |
| Κακό | 45 | 41,8 | 36,2 | 32,2 |
| Δ.Ξ. / Δ.Α. | 6 | 4,5 | 2,2 | 1,7 |

| | Δημοψήφισμα/Οχι | Δημοψήφισμα/Ναι |
|--------------------|-----------------|-----------------|
| Καλό | 54,2 | 70,4 |
| Κακό | 43,4 | 27,2 |
| Δ.Ξ. / Δ.Α. | 2,4 | 2,4 |

ΤΙ ΠΙΣΤΕΥΟΥΝ ΟΙ ΕΛΛΗΝΕΣ

ΙΑΝΟΥΑΡΙΟΣ - ΦΕΒΡΟΥΑΡΙΟΣ 2018

Πίνακας Β18.4: Ίντερνεντ

| | ΣΥΝΟΛΟ | ΑΝΔΡΑΣ | ΓΥΝΑΙΚΑ | 17-24 | 25-39 | 40-54 | 55-64 | 65 + | Α' ΒΑΘΜΙΑ | Β' ΒΑΘΜΙΑ | Γ' ΒΑΘΜΙΑ | ΜΕΤΑΠΤ. / ΔΙΔΑΚΤ. |
|--------------------|--------|--------|---------|-------|-------|-------|-------|------|-----------|-----------|-----------|-------------------|
| Καλό | 86 | 89,8 | 82,4 | 95,2 | 89,2 | 87,4 | 86,3 | 73,7 | 66,3 | 84,9 | 88,5 | 98 |
| Κακό | 11,8 | 7,8 | 15,6 | 4,8 | 10,5 | 12,4 | 13,2 | 15,4 | 27,8 | 13,4 | 9,4 | 1,1 |
| Δ.Ξ. / Δ.Α. | 2,2 | 2,3 | 2 | 0 | 0,4 | 0,2 | 0,4 | 10,9 | 5,9 | 1,7 | 2,1 | 0,9 |

| | < 500 € | 501 - 1.000 € | 1.001 - 1.500 € | 1.501 - 2.000 € | 2.001 - 3.000 € | > 3.001 € | Δ.Α. |
|--------------------|---------|---------------|-----------------|-----------------|-----------------|-----------|------|
| Καλό | 81,1 | 85,8 | 91,9 | 97,1 | 94,3 | 100 | 80,6 |
| Κακό | 16 | 12,2 | 5,8 | 2,9 | 5,7 | 0 | 16,8 |
| Δ.Ξ. / Δ.Α. | 2,9 | 2 | 2,2 | 0 | 0 | 0 | 2,7 |

| | ΔΗΜΟΣΙΟΣ ΥΠΑΛΛ. | ΙΔΙΩΤΙΚΟΣ ΥΠΑΛΛ. | Ε.Ε.Τ. | Ε.Ε.Ε. | ΕΠΙΚΕΙΡ. | ΑΓΡΟΤΗΣ / ΚΤΗΝΟΤΡ. | ΦΟΙΤΗΤΗΣ / ΣΠΟΥΔΑΣΤ. / ΜΑΘΗΤ. | ΟΙΚΙΑΚΑ | ΣΥΝΤΑΞΙΟΥΧΟΣ | ΑΝΕΡΓΟΣ |
|--------------------|-----------------|------------------|--------|--------|----------|--------------------|-------------------------------|---------|--------------|---------|
| Καλό | 90,1 | 88,5 | 93,8 | 97,6 | 95,9 | 76,6 | 94,3 | 73,1 | 78,7 | 82 |
| Κακό | 9,1 | 11,2 | 6,2 | 0 | 4,1 | 23,4 | 5,7 | 24,4 | 14 | 16,4 |
| Δ.Ξ. / Δ.Α. | 0,7 | 0,3 | 0 | 2,4 | 0 | 0 | 0 | 2,5 | 7,3 | 1,6 |

| | ΑΝΩΤΕΡΗ > ΜΕΣΙΑΙ | ΜΕΣΙΑΙΑ ΤΑΞΗ | ΚΑΤΩΤΕΡΗ > ΜΕΣΙΑΙΑ | ΑΤΤΙΚΗ | ΜΑΚΕΔΟΝΙΑ | ΘΡΑΚΗ | ΗΠΕΙΡΟΣ | ΣΤ. ΕΛΛΑΔΑ & ΕΥΒΟΙΑ | ΠΕΛ/ ΝΗΣΟΣ | ΚΡΗΤΗ | ΑΙΓΑΙΟ | ΙΟΝΙΟ | ΘΕΣΣΑΛΙΑ |
|--------------------|------------------|--------------|--------------------|--------|-----------|-------|---------|---------------------|------------|-------|--------|-------|----------|
| Καλό | 91,2 | 89 | 80,3 | 87,4 | 88,7 | 77,9 | 88,1 | 80,3 | 83 | 86,8 | 79,9 | 92,7 | 86,1 |
| Κακό | 5,5 | 9,3 | 17,3 | 10,5 | 9,8 | 22,1 | 11,9 | 16,5 | 14,8 | 7,9 | 18,6 | 3,3 | 11,6 |
| Δ.Ξ. / Δ.Α. | 3,2 | 1,6 | 2,4 | 2,2 | 1,5 | 0 | 0 | 3,3 | 2,2 | 5,3 | 1,6 | 3,9 | 2,3 |

| | ΣΥΡΙΖΑ | ΝΔ | Χρυσή Αυγή | ΠΑΣΟΚ - Δημοκρατική Συμπράταξη | ΚΚΕ | Το Ποτάμι | Ανεξάρτητοι Έλληνες | Ένωση Κεντρώων |
|--------------------|--------|-----|------------|--------------------------------|------|-----------|---------------------|----------------|
| Καλό | 84 | 88 | 82,4 | 87,5 | 83,1 | 100 | 84 | 97 |
| Κακό | 13,9 | 9,2 | 14,3 | 10,1 | 14,1 | 0 | 16 | 3 |
| Δ.Ξ. / Δ.Α. | 2,1 | 2,9 | 3,3 | 2,5 | 2,8 | 0 | 0 | 0 |

| | Άκρα αριστερά | Αριστερά | Κεντροαριστερά | Κέντρο | Κεντροδεξιά | Δεξιά | Άκρα δεξιά | Δεν με εκφράζει ο άξονας (αυθόρμητα) | Δ.Ξ. / Δ.Α. |
|--------------------|---------------|----------|----------------|--------|-------------|-------|------------|--------------------------------------|-------------|
| Καλό | 94,2 | 90,8 | 93,5 | 86,2 | 87,9 | 84,4 | 55,5 | 80,9 | 81,2 |
| Κακό | 5,8 | 9,2 | 5,8 | 11 | 10,2 | 12,5 | 40,4 | 17,4 | 11,3 |
| Δ.Ξ. / Δ.Α. | 0 | 0 | 0,6 | 2,8 | 1,9 | 3,1 | 4,1 | 1,8 | 7,5 |

| | ΔΕΝ ΤΑ ΒΓΑΖΩ ΠΕΡΑ | ΜΕ ΜΕΓΑΛΕΣ ΔΥΣΚΟΛΙΕΣ | ΔΕΝ ΜΟΥ ΜΕΝΟΥΝ ΠΟΛΛΑ ΣΤΗΝ ΑΚΡΗ | ΑΝΕΤΟΣ ΟΙΚΟΝΟΜΙΚΑ |
|--------------------|-------------------|----------------------|--------------------------------|-------------------|
| Καλό | 68,9 | 83,5 | 91 | 90,6 |
| Κακό | 25,1 | 14,4 | 7,2 | 9,4 |
| Δ.Ξ. / Δ.Α. | 6 | 2,1 | 1,8 | 0 |

| | Δημοψήφισμα/Οχι | Δημοψήφισμα/Ναι |
|--------------------|-----------------|-----------------|
| Καλό | 86 | 88,3 |
| Κακό | 12,4 | 9,8 |
| Δ.Ξ. / Δ.Α. | 1,5 | 1,9 |

Πίνακας Β18.5: Μεταρρυθμίσεις

| | ΣΥΝΟΛΟ | ΑΝΔΡΑΣ | ΓΥΝΑΙΚΑ | 17-24 | 25-39 | 40-54 | 55-64 | 65+ | Α' ΒΑΘΜΙΑ | Β' ΒΑΘΜΙΑ | Γ' ΒΑΘΜΙΑ | ΜΕΤΑΠΤ. / ΔΙΔΑΚΤ. |
|-------------|--------|--------|---------|-------|-------|-------|-------|------|-----------|-----------|-----------|-------------------|
| Καλό | 76,5 | 81,4 | 71,8 | 67,1 | 64 | 83,7 | 82,6 | 81,4 | 72,2 | 72 | 78,7 | 91 |
| Κακό | 21,3 | 17 | 25,3 | 31,9 | 33,7 | 15,1 | 14,2 | 15,1 | 21,9 | 26,3 | 19,3 | 5,5 |
| Δ.Ξ. / Δ.Α. | 2,2 | 1,6 | 2,8 | 0,9 | 2,3 | 1,2 | 3,2 | 3,5 | 5,9 | 1,6 | 1,9 | 3,4 |

| | < 500 € | 501 - 1.000 € | 1.001 - 1.500 € | 1.501 - 2.000 € | 2.001 - 3.000 € | > 3.001 € | Δ.Α. |
|-------------|---------|---------------|-----------------|-----------------|-----------------|-----------|------|
| Καλό | 65,5 | 75,3 | 89,7 | 88,7 | 96,9 | 100 | 70,2 |
| Κακό | 31,2 | 22,3 | 9,9 | 7,3 | 3,1 | 0 | 27,6 |
| Δ.Ξ. / Δ.Α. | 3,3 | 2,4 | 0,4 | 4 | 0 | 0 | 2,1 |

| | ΔΗΜΟΣΙΟΣ ΥΠΑΛΛ. | ΙΔΙΩΤΙΚΟΣ ΥΠΑΛΛ. | Ε.Ε.Τ. | Ε.Ε.Ε. | ΕΠΙΧΕΙΡ. | ΑΓΡΟΤΗΣ/ΚΤΗΝΟΤΡ. | ΦΟΙΤΗΤΗΣ/ΣΠΟΥΔΑΣΤ./ΜΑΘΗΤ. | ΟΙΚΙΑΚΑ | ΣΥΝΤΑΞΙΟΥΧΟΣ | ΑΝΕΡΓΟΣ |
|-------------|-----------------|------------------|--------|--------|----------|------------------|---------------------------|---------|--------------|---------|
| Καλό | 80,4 | 70,6 | 84,4 | 86,5 | 91 | 76 | 70,7 | 72,1 | 83,2 | 66,9 |
| Κακό | 16 | 27,1 | 14,7 | 11,1 | 9 | 16,4 | 29,3 | 27 | 14,4 | 30,9 |
| Δ.Ξ. / Δ.Α. | 3,6 | 2,3 | 0,9 | 2,4 | 0 | 7,7 | 0 | 0,9 | 2,4 | 2,2 |

| | ΑΝΩΤΕΡΗ > ΜΕΣΙΑΙΑ | ΜΕΣΙΑΙΑ ΤΑΞΗ | ΚΑΤΩΤΕΡΗ > ΜΕΣΙΑΙΑ | ΑΤΤΙΚΗ | ΜΑΚΕΔΟΝΙΑ | ΘΡΑΚΗ | ΗΠΕΙΡΟΣ | ΣΤ. ΕΛΛΑΔΑ & ΕΥΒΟΙΑ | ΠΕΛ/ ΝΗΣΟΣ | ΚΡΗΤΗ | ΑΙΓΑΙΟ | ΙΟΝΙΟ | ΘΕΣΣΑΛΙΑ |
|-------------|-------------------|--------------|--------------------|--------|-----------|-------|---------|---------------------|------------|-------|--------|-------|----------|
| Καλό | 80,7 | 79 | 71,6 | 77,1 | 78,9 | 75,6 | 59,4 | 79,9 | 80,4 | 71,4 | 70,8 | 68,3 | 75,4 |
| Κακό | 14,3 | 20,3 | 24,4 | 21,8 | 16,8 | 21,1 | 40,6 | 19,3 | 17,5 | 27,4 | 27,8 | 23,7 | 22 |
| Δ.Ξ. / Δ.Α. | 4,9 | 0,8 | 4 | 1,1 | 4,3 | 3,3 | 0 | 0,9 | 2,1 | 1,2 | 1,4 | 8,1 | 2,6 |

| | ΣΥΡΙΖΑ | ΝΔ | Χρυσή Αυγή | ΠΑΣΟΚ - Δημοκρατική Συμπαράταξη | ΚΚΕ | Το Ποτάμι | Ανεξάρτητοι Έλληνες | Ένωση Κεντρώων |
|-------------|--------|------|------------|---------------------------------|------|-----------|---------------------|----------------|
| Καλό | 77,4 | 84,1 | 61,5 | 88,6 | 69,6 | 97,1 | 53,8 | 89,9 |
| Κακό | 19,8 | 14,5 | 38,5 | 10,1 | 30,4 | 2,9 | 41,5 | 6,4 |
| Δ.Ξ. / Δ.Α. | 2,8 | 1,4 | 0 | 1,2 | 0 | 0 | 4,6 | 3,7 |

| | Άκρα αριστερά | Αριστερά | Κεντροαριστερά | Κέντρο | Κεντροδεξιά | Δεξιά | Άκρα δεξιά | Δεν με εκφράζει ο άξονας (αυθόρμητα) | Δ.Ξ. / Δ.Α. |
|-------------|---------------|----------|----------------|--------|-------------|-------|------------|--------------------------------------|-------------|
| Καλό | 53,3 | 80 | 82,6 | 79,5 | 86,2 | 71,3 | 72 | 62,9 | 60,2 |
| Κακό | 46,7 | 20 | 16,2 | 18,3 | 12 | 26,5 | 23,9 | 34,3 | 28,3 |
| Δ.Ξ. / Δ.Α. | 0 | 0 | 1,1 | 2,2 | 1,8 | 2,2 | 4,1 | 2,8 | 11,5 |

| | ΔΕΝ ΤΑ ΒΓΑΖΩ ΠΕΡΑ | ΜΕ ΜΕΓΑΛΕΣ ΔΥΣΚΟΛΙΕΣ | ΔΕΝ ΜΟΥ ΜΕΝΟΥΝ ΠΟΛΛΑ ΣΤΗΝ ΑΚΡΗ | ΑΝΕΤΟΣ ΟΙΚΟΝΟΜΙΚΑ |
|-------------|-------------------|----------------------|--------------------------------|-------------------|
| Καλό | 65,4 | 74 | 80,6 | 82,5 |
| Κακό | 32,2 | 23 | 18,1 | 16 |
| Δ.Ξ. / Δ.Α. | 2,4 | 2,9 | 1,3 | 1,6 |

| | Δημοψήφισμα/Όχι | Δημοψήφισμα/Ναι |
|-------------|-----------------|-----------------|
| Καλό | 74,5 | 86,4 |
| Κακό | 23,3 | 12,1 |
| Δ.Ξ. / Δ.Α. | 2,2 | 1,6 |

Πίνακας Β18.6: Πολυεθνικές

| | ΣΥΝΟΛΟ | ΑΝΔΡΑΣ | ΓΥΝΑΙΚΑ | 17-24 | 25-39 | 40-54 | 55-64 | 65+ | Α' ΒΑΘΜΙΑ | Β' ΒΑΘΜΙΑ | Γ' ΒΑΘΜΙΑ | ΜΕΤΑΠΤ. / ΔΙΔΑΚΤ. |
|-------------|--------|--------|---------|-------|-------|-------|-------|------|-----------|-----------|-----------|-------------------|
| Καλό | 45 | 46,9 | 43,2 | 54,4 | 48,4 | 41,4 | 40,5 | 45,2 | 33,8 | 44,9 | 45,6 | 52,6 |
| Κακό | 51,3 | 51,3 | 51,4 | 41,9 | 50,4 | 56,6 | 54 | 46,9 | 53,8 | 52,5 | 51,1 | 44,6 |
| Δ.Ξ. / Δ.Α. | 3,6 | 1,8 | 5,4 | 3,7 | 1,1 | 2 | 5,5 | 7,9 | 12,4 | 2,5 | 3,3 | 2,9 |

| | < 500 € | 501 - 1.000 € | 1.001 - 1.500 € | 1.501 - 2.000 € | 2.001 - 3.000 € | > 3.001 € | Δ.Α. |
|-------------|---------|---------------|-----------------|-----------------|-----------------|-----------|------|
| Καλό | 35,2 | 45,2 | 52,9 | 51 | 59,3 | 60 | 43,4 |
| Κακό | 61,2 | 50,8 | 45,8 | 46,4 | 40,7 | 30,2 | 50,5 |
| Δ.Ξ. / Δ.Α. | 3,6 | 4 | 1,3 | 2,6 | 0 | 9,8 | 6,2 |

| | ΔΗΜΟΣΙΟΣ ΥΠΑΛΛ. | ΙΔΙΩΤΙΚΟΣ ΥΠΑΛΛ. | Ε.Ε.Τ. | Ε.Ε.Ε. | ΕΠΙΧΕΙΡ. | ΑΓΡΟΤΗΣ/ΚΤΗΝΟΤΡ. | ΦΟΙΤΗΤΗΣ/ΣΠΟΥΔΑΣΤ./ΜΑΘΗΤ. | ΟΙΚΙΑΚΑ | ΣΥΝΤΑΞΙΟΥΧΟΣ | ΑΝΕΡΓΟΣ |
|-------------|-----------------|------------------|--------|--------|----------|------------------|---------------------------|---------|--------------|---------|
| Καλό | 40,5 | 51 | 41,1 | 53 | 41,5 | 37,1 | 58 | 34,6 | 44,6 | 37,9 |
| Κακό | 55,8 | 48 | 56,4 | 42,4 | 54,1 | 55,5 | 40,5 | 56,8 | 49,5 | 62,1 |
| Δ.Ξ. / Δ.Α. | 3,7 | 1 | 2,5 | 4,7 | 4,4 | 7,5 | 1,4 | 8,7 | 5,9 | 0 |

| | ΑΝΩΤΕΡΗ > ΜΕΣΙΑΙΑ | ΜΕΣΙΑΙΑ ΤΑΞΗ | ΚΑΤΩΤΕΡΗ > ΜΕΣΙΑΙΑ | ΑΤΤΙΚΗ | ΜΑΚΕΔΟΝΙΑ | ΘΡΑΚΗ | ΗΠΕΙΡΟΣ | ΣΤ. ΕΛΛΑΔΑ & ΕΥΒΟΙΑ | ΠΕΛ/ ΝΗΣΟΣ | ΚΡΗΤΗ | ΑΙΓΑΙΟ | ΙΟΝΙΟ | ΘΕΣΣΑΛΙΑ |
|-------------|-------------------|--------------|--------------------|--------|-----------|-------|---------|---------------------|------------|-------|--------|-------|----------|
| Καλό | 58,5 | 47,1 | 39,1 | 51,8 | 42,4 | 50 | 44,6 | 41,9 | 39,8 | 38,7 | 31,1 | 29,7 | 48 |
| Κακό | 37,8 | 49,5 | 57,2 | 45,3 | 52,3 | 50 | 48,7 | 53,9 | 57,9 | 58,3 | 64,2 | 58,7 | 51 |
| Δ.Ξ. / Δ.Α. | 3,8 | 3,4 | 3,7 | 2,9 | 5,3 | 0 | 6,8 | 4,2 | 2,2 | 3 | 4,7 | 11,5 | 1 |

| | ΣΥΡΙΖΑ | ΝΔ | Χρυσή Αυγή | ΠΑΣΟΚ - Δημοκρατική Συμπαράταξη | ΚΚΕ | Το Ποτάμι | Ανεξάρτητοι Έλληνες | Ένωση Κεντρώων |
|-------------|--------|------|------------|---------------------------------|------|-----------|---------------------|----------------|
| Καλό | 39,5 | 54,7 | 34,7 | 44,8 | 28,1 | 65 | 31,9 | 53 |
| Κακό | 57,8 | 40,1 | 65,3 | 52,8 | 71,9 | 32,2 | 68,1 | 47 |
| Δ.Ξ. / Δ.Α. | 2,7 | 5,3 | 0 | 2,4 | 0 | 2,8 | 0 | 0 |

| | Άκρα αριστερά | Αριστερά | Κεντροαριστερά | Κέντρο | Κεντροδεξιά | Δεξιά | Άκρα δεξιά | Δεν με εκφράζει ο άξονας (αυθόρμητα) | Δ.Ξ. / Δ.Α. |
|-------------|---------------|----------|----------------|--------|-------------|-------|------------|--------------------------------------|-------------|
| Καλό | 21 | 28,2 | 36,8 | 50,5 | 53,1 | 40 | 50,8 | 39,8 | 57,1 |
| Κακό | 79 | 70,6 | 60,5 | 46,2 | 45,1 | 52,8 | 36,8 | 55,8 | 32,8 |
| Δ.Ξ. / Δ.Α. | 0 | 1,2 | 2,7 | 3,3 | 1,7 | 7,2 | 12,3 | 4,4 | 10,1 |

| | ΔΕΝ ΤΑ ΒΓΑΖΩ ΠΕΡΑ | ΜΕ ΜΕΓΑΛΕΣ ΔΥΣΚΟΛΙΕΣ | ΔΕΝ ΜΟΥ ΜΕΝΟΥΝ ΠΟΛΛΑ ΣΤΗΝ ΑΚΡΗ | ΑΝΕΤΟΣ ΟΙΚΟΝΟΜΙΚΑ |
|-------------|-------------------|----------------------|--------------------------------|-------------------|
| Καλό | 39,2 | 42,2 | 48,9 | 48 |
| Κακό | 55,3 | 53 | 49 | 50,6 |
| Δ.Ξ. / Δ.Α. | 5,5 | 4,8 | 2,1 | 1,4 |

| | Δημοψήφισμα/Όχι | Δημοψήφισμα/Ναι |
|-------------|-----------------|-----------------|
| Καλό | 40,1 | 55,5 |
| Κακό | 57,2 | 40 |
| Δ.Ξ. / Δ.Α. | 2,7 | 4,4 |

Πίνακας Β18.7: Συνδικαλισμός

| | ΣΥΝΟΛΟ | | ΗΛΙΚΙΑ | | | | | ΕΚΠΑΙΔΕΥΣΗ | | | | |
|-------------|--------|---------|--------|-------|-------|-------|------|------------|-----------|-----------|-------------------|------|
| | ΑΝΔΡΑΣ | ΓΥΝΑΙΚΑ | 17-24 | 25-39 | 40-54 | 55-64 | 65 + | Α' ΒΑΘΜΙΑ | Β' ΒΑΘΜΙΑ | Γ' ΒΑΘΜΙΑ | ΜΕΤΑΠΤ. / ΔΙΔΑΚΤ. | |
| Καλό | 43 | 42,5 | 43,5 | 40,5 | 42,2 | 41,4 | 46,6 | 44,7 | 47 | 41,9 | 44,8 | 34,8 |
| Κακό | 54,7 | 56 | 53,4 | 55,5 | 57 | 56,7 | 51,4 | 51,1 | 45,5 | 56,6 | 53,1 | 63,4 |
| Δ.Ξ. / Δ.Α. | 2,3 | 1,4 | 3,1 | 4 | 0,8 | 1,9 | 2 | 4,2 | 7,5 | 1,5 | 2,1 | 1,9 |

| | ΕΣΟΔΟ | | | | | | Δ.Α. |
|-------------|---------|---------------|-----------------|-----------------|-----------------|-----------|------|
| | < 500 € | 501 - 1.000 € | 1.001 - 1.500 € | 1.501 - 2.000 € | 2.001 - 3.000 € | > 3.001 € | |
| Καλό | 45,9 | 42,7 | 44,2 | 43,3 | 31 | 30,5 | 41,5 |
| Κακό | 50,9 | 56,6 | 53,5 | 55,4 | 69 | 69,5 | 53,4 |
| Δ.Ξ. / Δ.Α. | 3,3 | 0,8 | 2,2 | 1,3 | 0 | 0 | 5,1 |

| | ΕΠΙΧΕΙΡΗΣΙΑΚΟΙ | | | ΑΓΡΟΤΗΣΙΑΚΟΙ | | | ΣΥΝΤΑΞΙΟΥΧΟΙ | | | ΑΝΕΡΓΟΙ |
|-------------|-----------------|------------------|--------|--------------|----------|--------------------|-------------------------------|---------|--------------|---------|
| | ΔΗΜΟΣΙΟΣ ΥΠΑΛΛ. | ΙΔΙΩΤΙΚΟΣ ΥΠΑΛΛ. | Ε.Ε.Τ. | Ε.Ε.Ε. | ΕΠΙΧΕΙΡ. | ΑΓΡΟΤΗΣ / ΚΤΗΝΟΤΡ. | ΦΟΙΤΗΤΗΣ / ΣΠΟΥΔΑΣΤ. / ΜΑΘΗΤ. | ΟΙΚΙΑΚΑ | ΣΥΝΤΑΞΙΟΥΧΟΣ | |
| Καλό | 44,2 | 44,3 | 36,9 | 30,5 | 19,2 | 44,1 | 43,4 | 43,1 | 46,4 | 47,9 |
| Κακό | 54,7 | 54,8 | 62,3 | 69,5 | 80,8 | 55,9 | 55,1 | 52,5 | 50,4 | 47,9 |
| Δ.Ξ. / Δ.Α. | 1,1 | 0,9 | 0,8 | 0 | 0 | 0 | 1,6 | 4,3 | 3,2 | 4,2 |

| | ΠΕΡΙΦΕΡΕΙΑΚΟΙ | | | ΠΕΛΟΠΟΝΝΗΣΟΣ | | | | ΣΤ. ΕΛΛΑΔΑ & ΕΥΒΟΙΑ | | ΒΑΛΚΑΝΙΚΟΙ | | |
|-------------|-------------------|--------------|--------------------|--------------|-----------|-------|---------|---------------------|-------|------------|-------|----------|
| | ΑΝΩΤΕΡΗ > ΜΕΣΙΑΙΑ | ΜΕΣΙΑΙΑ ΤΑΞΗ | ΚΑΤΩΤΕΡΗ > ΜΕΣΙΑΙΑ | ΑΤΤΙΚΗ | ΜΑΚΕΔΟΝΙΑ | ΘΡΑΚΗ | ΗΠΕΙΡΟΣ | ΠΕΛ/ ΝΗΣΟΣ | ΚΡΗΤΗ | ΑΙΓΑΙΟ | ΙΟΝΙΟ | ΘΕΣΣΑΛΙΑ |
| Καλό | 31,1 | 42,3 | 46,2 | 43 | 42 | 46,5 | 56,1 | 38,3 | 43,1 | 45,1 | 39,9 | 45,9 |
| Κακό | 67,4 | 55,8 | 51,4 | 55,9 | 55,6 | 45,4 | 41,8 | 56,2 | 53,3 | 53,2 | 60,1 | 50,5 |
| Δ.Ξ. / Δ.Α. | 1,5 | 1,9 | 2,4 | 1,1 | 2,4 | 8,1 | 2,1 | 5,5 | 3,6 | 1,7 | 0 | 3,6 |

| | ΣΥΡΙΖΑ | | ΝΔ | | Χρυσή Αυγή | | ΠΑΣΟΚ - Δημοκρατική Συμπαράταξη | | ΚΚΕ | | Το Ποτάμι | | Ανεξάρτητοι Έλληνες | | Ένωση Κεντρώων | |
|-------------|--------|------|------|------|------------|------|---------------------------------|------|------|------|-----------|------|---------------------|------|----------------|------|
| | Καλό | 46,2 | 37,6 | 33,8 | 50,7 | 64,2 | 31,6 | 26,4 | 36,3 | 40,5 | 51,5 | 50,5 | 38,5 | 40,5 | 39,2 | 28,4 |
| Κακό | 51,8 | 59,4 | 62,4 | 49,3 | 33,4 | 68,4 | 73,6 | 63,7 | 59,5 | 37,2 | 63,6 | 37,9 | 62,3 | 41,8 | 69,5 | |
| Δ.Ξ. / Δ.Α. | 2 | 3 | 3,8 | 0 | 2,5 | 0 | 0 | 2,8 | 3,4 | 0 | 2,5 | 2,8 | 3,4 | 0 | 0 | |

| | ΠΟΛΙΤΙΚΗ ΣΤΑΣΗ | | | | | | | Δ.Ξ. / Δ.Α. | |
|-------------|----------------|----------|----------------|--------|-------------|-------|------------|-------------------------------------|-------------|
| | Άκρα αριστερά | Αριστερά | Κεντροαριστερά | Κέντρο | Κεντροδεξιά | Δεξιά | Άκρα δεξιά | Δεν με εκφράζει ο άξονας (αυθάρμια) | Δ.Ξ. / Δ.Α. |
| Καλό | 65,3 | 61,1 | 53,7 | 42,9 | 32,1 | 35,2 | 30,8 | 38,5 | 64,1 |
| Κακό | 34,7 | 37,7 | 43,8 | 54,5 | 66 | 62,7 | 69,2 | 59,1 | 31,2 |
| Δ.Ξ. / Δ.Α. | 0 | 1,2 | 2,5 | 2,6 | 1,9 | 2,1 | 0 | 2,4 | 4,8 |

| | ΠΡΟΒΛΗΤΕΣ | | ΑΝΕΤΟΣ | |
|-------------|-------------------|----------------------|--------------------------------|-------------------|
| | ΔΕΝ ΤΑ ΒΓΑΖΩ ΠΕΡΑ | ΜΕ ΜΕΓΑΛΕΣ ΔΥΣΚΟΛΙΕΣ | ΔΕΝ ΜΟΥ ΜΕΝΟΥΝ ΠΟΛΛΑ ΣΤΗΝ ΑΚΡΗ | ΑΝΕΤΟΣ ΟΙΚΟΝΟΜΙΚΑ |
| Καλό | 44,8 | 45,3 | 40,6 | 41 |
| Κακό | 49,7 | 52,2 | 57,9 | 59 |
| Δ.Ξ. / Δ.Α. | 5,5 | 2,5 | 1,6 | 0 |

| | ΔΗΜΟΨΗΦΙΣΜΑ | |
|-------------|-----------------|-----------------|
| | Δημοψήφισμα/Όχι | Δημοψήφισμα/Ναι |
| Καλό | 44 | 42,5 |
| Κακό | 54,9 | 55,2 |
| Δ.Ξ. / Δ.Α. | 1,1 | 2,4 |

Πίνακας Β18.8: Τράπεζα

| | ΣΥΝΟΛΟ | | ΗΛΙΚΙΑ | | | | | ΕΚΠΑΙΔΕΥΣΗ | | | | |
|-------------|--------|---------|--------|-------|-------|-------|------|------------|-----------|-----------|-------------------|------|
| | ΑΝΔΡΑΣ | ΓΥΝΑΙΚΑ | 17-24 | 25-39 | 40-54 | 55-64 | 65 + | Α' ΒΑΘΜΙΑ | Β' ΒΑΘΜΙΑ | Γ' ΒΑΘΜΙΑ | ΜΕΤΑΠΤ. / ΔΙΔΑΚΤ. | |
| Καλό | 46,4 | 46,7 | 46,2 | 54,8 | 46 | 37,5 | 49,3 | 53,6 | 56 | 43,4 | 47 | 49,3 |
| Κακό | 52 | 51,6 | 52,5 | 44,1 | 53,7 | 61,8 | 48,6 | 42,2 | 39,9 | 54,9 | 51,9 | 50,7 |
| Δ.Ξ. / Δ.Α. | 1,5 | 1,7 | 1,4 | 1,1 | 0,4 | 0,7 | 2 | 4,3 | 4 | 1,8 | 1,2 | 0 |

| | ΕΣΟΔΟ | | | | | | Δ.Α. |
|-------------|---------|---------------|-----------------|-----------------|-----------------|-----------|------|
| | < 500 € | 501 - 1.000 € | 1.001 - 1.500 € | 1.501 - 2.000 € | 2.001 - 3.000 € | > 3.001 € | |
| Καλό | 44,9 | 41,8 | 53,8 | 51,6 | 49,2 | 55,9 | 47,7 |
| Κακό | 54,1 | 56,5 | 45,3 | 47 | 50,8 | 44,1 | 49,4 |
| Δ.Ξ. / Δ.Α. | 1 | 1,7 | 0,9 | 1,4 | 0 | 0 | 3 |

| | ΕΠΙΧΕΙΡΗΣΙΑΚΟΙ | | | ΑΓΡΟΤΗΣΙΑΚΟΙ | | | ΣΥΝΤΑΞΙΟΥΧΟΙ | | | ΑΝΕΡΓΟΙ |
|-------------|-----------------|------------------|--------|--------------|----------|--------------------|-------------------------------|---------|--------------|---------|
| | ΔΗΜΟΣΙΟΣ ΥΠΑΛΛ. | ΙΔΙΩΤΙΚΟΣ ΥΠΑΛΛ. | Ε.Ε.Τ. | Ε.Ε.Ε. | ΕΠΙΧΕΙΡ. | ΑΓΡΟΤΗΣ / ΚΤΗΝΟΤΡ. | ΦΟΙΤΗΤΗΣ / ΣΠΟΥΔΑΣΤ. / ΜΑΘΗΤ. | ΟΙΚΙΑΚΑ | ΣΥΝΤΑΞΙΟΥΧΟΣ | |
| Καλό | 41,4 | 46,2 | 42,1 | 47,5 | 45,4 | 28,1 | 58,5 | 48,9 | 51 | 38,4 |
| Κακό | 58,2 | 52,8 | 57,9 | 52,5 | 54,6 | 64 | 41,5 | 47,8 | 46,1 | 60,7 |
| Δ.Ξ. / Δ.Α. | 0,5 | 1 | 0 | 0 | 0 | 8 | 0 | 3,3 | 3 | 0,9 |

| | ΠΕΡΙΦΕΡΕΙΑΚΟΙ | | | ΠΕΛΟΠΟΝΝΗΣΟΣ | | | | ΣΤ. ΕΛΛΑΔΑ & ΕΥΒΟΙΑ | | ΒΑΛΚΑΝΙΚΟΙ | | |
|-------------|-------------------|--------------|--------------------|--------------|-----------|-------|---------|---------------------|-------|------------|-------|----------|
| | ΑΝΩΤΕΡΗ > ΜΕΣΙΑΙΑ | ΜΕΣΙΑΙΑ ΤΑΞΗ | ΚΑΤΩΤΕΡΗ > ΜΕΣΙΑΙΑ | ΑΤΤΙΚΗ | ΜΑΚΕΔΟΝΙΑ | ΘΡΑΚΗ | ΗΠΕΙΡΟΣ | ΠΕΛ/ ΝΗΣΟΣ | ΚΡΗΤΗ | ΑΙΓΑΙΟ | ΙΟΝΙΟ | ΘΕΣΣΑΛΙΑ |
| Καλό | 60,8 | 49,1 | 40,1 | 45,6 | 48,4 | 34,7 | 55,9 | 48,4 | 53,1 | 43,8 | 40,3 | 30,5 |
| Κακό | 37,4 | 50,3 | 57,7 | 52,5 | 50,6 | 65,3 | 44,1 | 47,9 | 45,4 | 53,5 | 59,7 | 69,5 |
| Δ.Ξ. / Δ.Α. | 1,8 | 0,7 | 2,2 | 1,9 | 1 | 0 | 0 | 3,7 | 1,5 | 2,7 | 0 | 0 |

| | ΣΥΡΙΖΑ | | ΝΔ | | Χρυσή Αυγή | | ΠΑΣΟΚ - Δημοκρατική Συμπαράταξη | | ΚΚΕ | | Το Ποτάμι | | Ανεξάρτητοι Έλληνες | | Ένωση Κεντρώων | |
|-------------|--------|------|------|------|------------|------|---------------------------------|------|------|------|-----------|------|---------------------|------|----------------|------|
| | Καλό | 40,5 | 61,5 | 36,4 | 59,6 | 34,9 | 54,8 | 30,5 | 44,4 | 40,5 | 51,5 | 50,5 | 38,5 | 40,5 | 39,2 | 28,4 |
| Κακό | 59,5 | 37,2 | 63,6 | 37,9 | 62,3 | 41,8 | 69,5 | 55,6 | 59,5 | 37,2 | 63,6 | 37,9 | 62,3 | 41,8 | 69,5 | |
| Δ.Ξ. / Δ.Α. | 0 | 1,3 | 0 | 2,5 | 2,8 | 3,4 | 0 | 2,8 | 3,4 | 0 | 0 | 0 | 0 | 0 | 0 | |

| | ΠΟΛΙΤΙΚΗ ΣΤΑΣΗ | | | | | | | Δ.Ξ. / Δ.Α. | |
|-------------|----------------|----------|----------------|--------|-------------|-------|------------|-------------------------------------|-------------|
| | Άκρα αριστερά | Αριστερά | Κεντροαριστερά | Κέντρο | Κεντροδεξιά | Δεξιά | Άκρα δεξιά | Δεν με εκφράζει ο άξονας (αυθάρμια) | Δ.Ξ. / Δ.Α. |
| Καλό | 39,2 | 28,4 | 40,5 | 49,9 | 53,1 | 52,7 | 57,9 | 39,2 | 53,4 |
| Κακό | 60,8 | 71,6 | 57,1 | 48,5 | 45,7 | 47,3 | 42,1 | 59,1 | 41,1 |
| Δ.Ξ. / Δ.Α. | 0 | 0 | 2,4 | 1,6 | 1,3 | 0 | 0 | 1,7 | 5,5 |

| | ΠΡΟΒΛΗΤΕΣ | | ΑΝΕΤΟΣ | |
|-------------|-------------------|----------------------|--------------------------------|-------------------|
| | ΔΕΝ ΤΑ ΒΓΑΖΩ ΠΕΡΑ | ΜΕ ΜΕΓΑΛΕΣ ΔΥΣΚΟΛΙΕΣ | ΔΕΝ ΜΟΥ ΜΕΝΟΥΝ ΠΟΛΛΑ ΣΤΗΝ ΑΚΡΗ | ΑΝΕΤΟΣ ΟΙΚΟΝΟΜΙΚΑ |
| Καλό | 35,5 | 42,7 | 51,7 | 54,6 |
| Κακό | 61,1 | 55,7 | 47,3 | 45,4 |
| Δ.Ξ. / Δ.Α. | 3,4 | 1,6 | 1 | 0 |

| | ΔΗΜΟΨΗΦΙΣΜΑ | |
|-------------|-----------------|-----------------|
| | Δημοψήφισμα/Όχι | Δημοψήφισμα/Ναι |
| Καλό | 38,4 | 57,3 |
| Κακό | 60,6 | 41,4 |
| Δ.Ξ. / Δ.Α. | 1 | 1,3 |

Πίνακας Β18.9: Ανεργία

| | ΣΥΝΟΛΟ | ΑΝΔΡΑΣ | | ΓΥΝΑΙΚΑ | | Ηλικιακή Ομάδα | | | | | Βαθμιαία Κλίμακα | | | |
|------|--------|--------|-------|---------|-------|----------------|-----------|-----------|-----------|-------------------|------------------|----|--|--|
| | | 17-24 | 25-39 | 40-54 | 55-64 | 65+ | Α' ΒΑΘΜΙΑ | Β' ΒΑΘΜΙΑ | Γ' ΒΑΘΜΙΑ | ΜΕΤΑΠΤ. / ΔΙΔΑΚΤ. | | | | |
| Καλό | 0,6 | 1 | 0,1 | 0 | 0,4 | 1,1 | 0,8 | 0 | 0,9 | 0,6 | 0,4 | 1 | | |
| Κακό | 99,4 | 99 | 99,9 | 100 | 99,6 | 98,9 | 99,2 | 100 | 99,1 | 99,4 | 99,6 | 99 | | |

| | < 500 € | | 501 - 1.000 € | | 1.001 - 1.500 € | | 1.501 - 2.000 € | | 2.001 - 3.000 € | | > 3.001 € | | Δ.Α. |
|------|---------|------|---------------|-----|-----------------|-----|-----------------|-----|-----------------|--|-----------|--|------|
| | Καλό | 0 | 0,6 | 1 | 0 | 2,9 | 0 | 0,4 | | | | | |
| Κακό | 100 | 99,4 | 99 | 100 | 97,1 | 100 | 99,6 | | | | | | |

| | ΔΗΜΟΣΙΟΣ ΥΠΑΛΛ. | ΙΔΙΩΤΙΚΟΣ ΥΠΑΛΛ. | Ε.Ε.Τ. | Ε.Ε.Ε. | ΕΠΙΧΕΙΡ. | ΑΓΡΟΤΗΣ / ΚΤΗΝΟΤΡ. | ΦΟΙΤΗΤΗΣ / ΣΠΟΥΔΑΣΤ. / ΜΑΘΗΤ. | ΟΙΚΙΑΚΑ | ΣΥΝΤΑΞΙΟΥΧΟΣ | ΑΝΕΡΓΟΣ |
|------|-----------------|------------------|--------|--------|----------|--------------------|-------------------------------|---------|--------------|---------|
| | Καλό | 0,6 | 1,2 | 0,8 | 2,2 | 0 | 0 | 0,9 | 0 | 0 |
| Κακό | 99,4 | 98,8 | 99,2 | 97,8 | 100 | 100 | 99,1 | 100 | 100 | |

| | ΑΝΩΤΕΡΗ > ΜΕΣΙΑ | ΜΕΣΙΑ ΤΑΞΗ | ΚΑΤΩΤΕΡΗ > ΜΕΣΙΑ | ΑΤΤΙΚΗ | ΜΑΚΕΔΟΝΙΑ | ΘΡΑΚΗ | ΗΠΕΙΡΟΣ | ΣΤ. ΕΛΛΑΔΑ & ΕΥΒΟΙΑ | ΠΕΛ/ ΝΗΣΟΣ | ΚΡΗΤΗ | ΑΙΓΑΙΟ | ΙΟΝΙΟ | ΘΕΣΣΑΛΙΑ |
|------|-----------------|------------|------------------|--------|-----------|-------|---------|---------------------|------------|-------|--------|-------|----------|
| | Καλό | 1,6 | 0,6 | 0,4 | 0,4 | 1,2 | 0 | 0 | 1 | 0,8 | 0 | 0 | 0 |
| Κακό | 98,4 | 99,4 | 99,6 | 99,6 | 98,8 | 100 | 100 | 99 | 99,2 | 100 | 100 | 100 | |

| | ΣΥΡΙΖΑ | ΝΔ | Χρυσή Αυγή | ΠΑΣΟΚ - Δημοκρατική Συμπράταση | ΚΚΕ | Το Ποτάμι | Ανεξάρτητοι Έλληνες | Ένωση Κεντρώων |
|------|--------|------|------------|--------------------------------|-----|-----------|---------------------|----------------|
| | Καλό | 0,7 | 0,5 | 9,7 | 0 | 0 | 0 | 0 |
| Κακό | 99,3 | 99,5 | 90,3 | 100 | 100 | 100 | 100 | |

| | Άκρα αριστερά | Αριστερά | Κεντροαριστερά | Κέντρο | Κεντροδεξιά | Δεξιά | Άκρα δεξιά | Δεν με εκφράζει ο άξονας (αυθόρμητα) | Δ.Ξ. / Δ.Α. |
|------|---------------|----------|----------------|--------|-------------|-------|------------|--------------------------------------|-------------|
| | Καλό | 0 | 1,4 | 0 | 0,4 | 0,4 | 2,6 | 0 | 0,4 |
| Κακό | 100 | 98,6 | 100 | 99,6 | 99,6 | 97,4 | 100 | 99,6 | 100 |

| | ΔΕΝ ΤΑ ΒΓΑΖΩ ΠΕΡΑ | ΜΕ ΜΕΓΑΛΕΣ ΔΥΣΚΟΛΙΕΣ | ΔΕΝ ΜΟΥ ΜΕΝΟΥΝ ΠΟΛΛΑ ΣΤΗΝ ΑΚΡΗ | ΑΝΕΤΟΣ ΟΙΚΟΝΟΜΙΚΑ |
|------|-------------------|----------------------|--------------------------------|-------------------|
| | Καλό | 0 | 0,6 | 0,5 |
| Κακό | 100 | 99,4 | 99,5 | 98,5 |

| | Δημοψήφισμα/Όχι | Δημοψήφισμα/Ναι |
|------|-----------------|-----------------|
| | Καλό | 0,9 |
| Κακό | 99,1 | 99,4 |

Πίνακας Β18.10: Συμβιβασμός

| | ΣΥΝΟΛΟ | ΑΝΔΡΑΣ | | ΓΥΝΑΙΚΑ | | Ηλικιακή Ομάδα | | | | | Βαθμιαία Κλίμακα | | | |
|-------------|--------|--------|-------|---------|-------|----------------|-----------|-----------|-----------|-------------------|------------------|------|--|--|
| | | 17-24 | 25-39 | 40-54 | 55-64 | 65+ | Α' ΒΑΘΜΙΑ | Β' ΒΑΘΜΙΑ | Γ' ΒΑΘΜΙΑ | ΜΕΤΑΠΤ. / ΔΙΔΑΚΤ. | | | | |
| Καλό | 59,6 | 70,8 | 48,9 | 55,6 | 45,4 | 55 | 67 | 81,4 | 76,9 | 60,3 | 56,7 | 54,7 | | |
| Κακό | 38,5 | 27,4 | 49,1 | 43,4 | 53,4 | 43,5 | 29,4 | 16,1 | 20,3 | 38,1 | 41,7 | 41,2 | | |
| Δ.Ξ. / Δ.Α. | 1,9 | 1,8 | 2 | 0,9 | 1,2 | 1,5 | 3,6 | 2,5 | 2,8 | 1,6 | 1,7 | 4,1 | | |

| | < 500 € | | 501 - 1.000 € | | 1.001 - 1.500 € | | 1.501 - 2.000 € | | 2.001 - 3.000 € | | > 3.001 € | | Δ.Α. |
|-------------|---------|------|---------------|------|-----------------|------|-----------------|------|-----------------|--|-----------|--|------|
| | Καλό | 54,5 | 59 | 63,6 | 62,8 | 68,6 | 82,5 | 59,2 | | | | | |
| Κακό | 44,7 | 38,4 | 34,7 | 35,9 | 31,4 | 17,5 | 38,1 | | | | | | |
| Δ.Ξ. / Δ.Α. | 0,7 | 2,6 | 1,7 | 1,3 | 0 | 0 | 2,8 | | | | | | |

| | ΔΗΜΟΣΙΟΣ ΥΠΑΛΛ. | ΙΔΙΩΤΙΚΟΣ ΥΠΑΛΛ. | Ε.Ε.Τ. | Ε.Ε.Ε. | ΕΠΙΧΕΙΡ. | ΑΓΡΟΤΗΣ / ΚΤΗΝΟΤΡ. | ΦΟΙΤΗΤΗΣ / ΣΠΟΥΔΑΣΤ. / ΜΑΘΗΤ. | ΟΙΚΙΑΚΑ | ΣΥΝΤΑΞΙΟΥΧΟΣ | ΑΝΕΡΓΟΣ |
|-------------|-----------------|------------------|--------|--------|----------|--------------------|-------------------------------|---------|--------------|---------|
| | Καλό | 48,3 | 49,3 | 65,7 | 51,7 | 62,7 | 60,3 | 54,7 | 61,6 | 75,8 |
| Κακό | 49,9 | 49,5 | 31,8 | 48,3 | 32,5 | 39,7 | 43,9 | 37,6 | 20,5 | 39,4 |
| Δ.Ξ. / Δ.Α. | 1,9 | 1,2 | 2,4 | 0 | 4,8 | 0 | 1,4 | 0,8 | 3,7 | 1,5 |

| | ΑΝΩΤΕΡΗ > ΜΕΣΙΑ | ΜΕΣΙΑ ΤΑΞΗ | ΚΑΤΩΤΕΡΗ > ΜΕΣΙΑ | ΑΤΤΙΚΗ | ΜΑΚΕΔΟΝΙΑ | ΘΡΑΚΗ | ΗΠΕΙΡΟΣ | ΣΤ. ΕΛΛΑΔΑ & ΕΥΒΟΙΑ | ΠΕΛ/ ΝΗΣΟΣ | ΚΡΗΤΗ | ΑΙΓΑΙΟ | ΙΟΝΙΟ | ΘΕΣΣΑΛΙΑ |
|-------------|-----------------|------------|------------------|--------|-----------|-------|---------|---------------------|------------|-------|--------|-------|----------|
| | Καλό | 67,6 | 59,9 | 58,2 | 59,7 | 63,3 | 48,4 | 62,9 | 60,7 | 60,5 | 50,2 | 49,1 | 62,3 |
| Κακό | 30,9 | 38,1 | 39,9 | 38,4 | 35,4 | 51,6 | 37,1 | 37,3 | 36,5 | 44,9 | 48,8 | 33,6 | 37 |
| Δ.Ξ. / Δ.Α. | 1,5 | 2 | 1,9 | 1,9 | 1,3 | 0 | 0 | 1,9 | 3 | 4,8 | 2,1 | 4,1 | 1,4 |

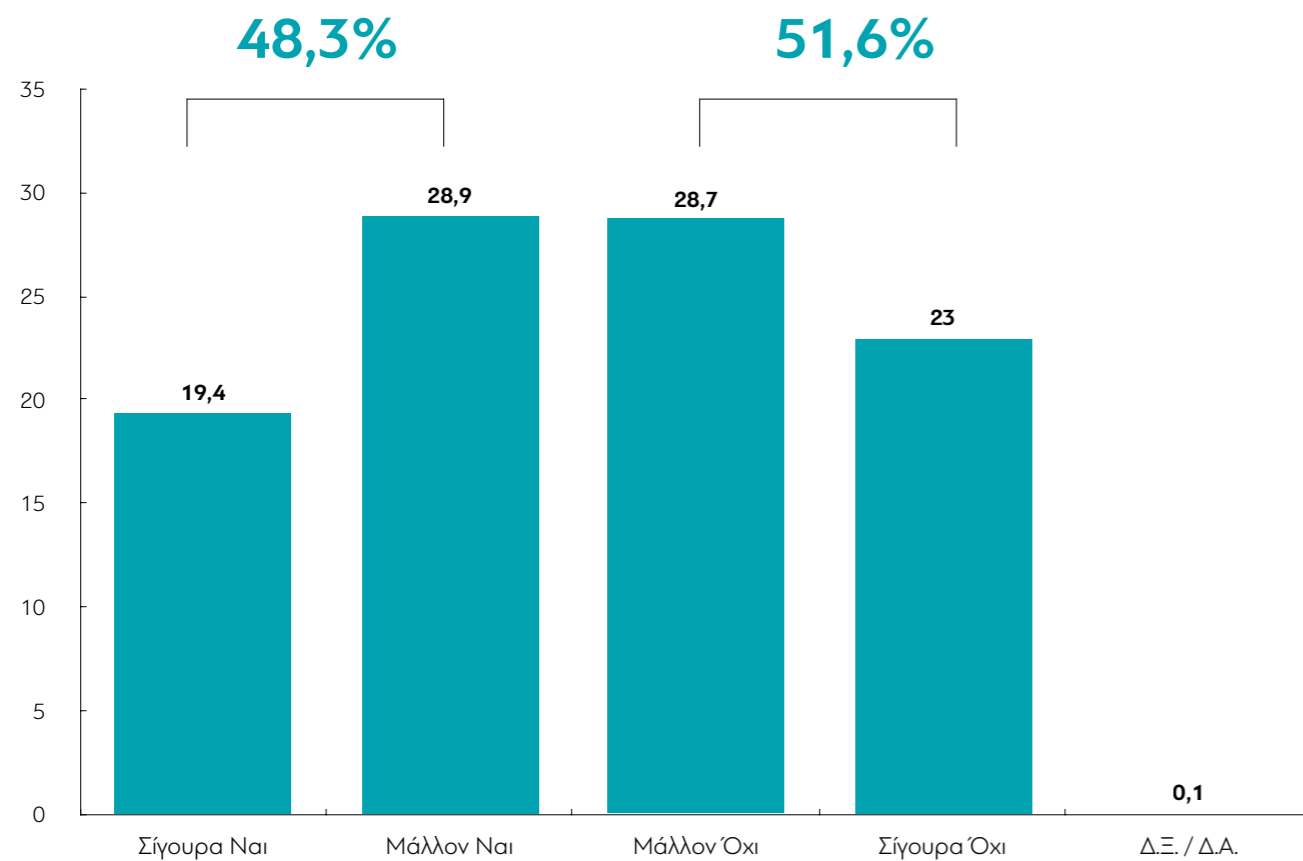
| | ΣΥΡΙΖΑ | ΝΔ | Χρυσή Αυγή | ΠΑΣΟΚ - Δημοκρατική Συμπράταση | ΚΚΕ | Το Ποτάμι | Ανεξάρτητοι Έλληνες | Ένωση Κεντρώων |
|-------------|--------|------|------------|--------------------------------|------|-----------|---------------------|----------------|
| | Καλό | 58,8 | 64,3 | 58,2 | 69,3 | 47 | 64,7 | 58 |
| Κακό | 39,6 | 33,6 | 41,8 | 28,2 | 53 | 35,3 | 37,7 | 35,8 |
| Δ.Ξ. / Δ.Α. | 1,6 | 2,2 | 0 | 2,5 | 0 | 0 | 4,3 | 7,8 |

| | Άκρα αριστερά | Αριστερά | Κεντροαριστερά | Κέντρο | Κεντροδεξιά | Δεξιά | Άκρα δεξιά | Δεν με εκφράζει ο άξονας (αυθόρμητα) | Δ.Ξ. / Δ.Α. |
|-------------|---------------|----------|----------------|--------|-------------|-------|------------|--------------------------------------|-------------|
| | Καλό | 64,2 | 56,5 | 61,9 | 62,7 | 58,9 | 63,6 | 62,7 | 51,7 |
| Κακό | 35,8 | 42,3 | 35,6 | 35,1 | 39,8 | 35,3 | 37,3 | 46 | 42,1 |
| Δ.Ξ. / Δ.Α. | 0 | 1,1 | 2,5 | 2,2 | 1,3 | 1,1 | 0 | 2,3 | 3,2 |

| | ΔΕΝ ΤΑ ΒΓΑΖΩ ΠΕΡΑ | ΜΕ ΜΕΓΑΛΕΣ ΔΥΣΚΟΛΙΕΣ | ΔΕΝ ΜΟΥ ΜΕΝΟΥΝ ΠΟΛΛΑ ΣΤΗΝ ΑΚΡΗ | ΑΝΕΤΟΣ ΟΙΚΟΝΟΜΙΚΑ |
|-------------|-------------------|----------------------|--------------------------------|-------------------|
| | Καλό | 58,4 | 59 | 58,9 |
| Κακό | 39,5 | 39,4 | 38,8 | 33,2 |
| Δ.Ξ. / Δ.Α. | 2,2 | 1,6 | 2,4 | 1,6 |

| | Δημοψήφισμα/Όχι | Δημοψήφισμα/Ναι |
|-------------|-----------------|-----------------|
| | Καλό | 56,1 |
| Κακό | 42,3 | 32,9 |
| Δ.Ξ. / Δ.Α. | 1,6 | 2,2 |

Β19α: Κατά πόσο πιστεύετε ότι στην Ελλάδα οι άνδρες και οι γυναίκες έχουν τις ίδιες επαγγελματικές ευκαιρίες;



Πίνακας Β19α: Κατά πόσο πιστεύετε ότι στην Ελλάδα οι άνδρες και οι γυναίκες έχουν τις ίδιες επαγγελματικές ευκαιρίες;

| | ΣΥΝΟΛΟ | ΑΝΔΡΑΣ | ΓΥΝΑΙΚΑ | 17-24 | 25-39 | 40-54 | 55-64 | 65 + | Α' ΒΑΘΜΙΑ | Β' ΒΑΘΜΙΑ | Γ' ΒΑΘΜΙΑ | ΜΕΤΑΠΤ. / ΔΙΔΑΚΤ. |
|---------------------|--------|--------|---------|-------|-------|-------|-------|------|-----------|-----------|-----------|-------------------|
| Σίγουρα ναι | 19,4 | 21,6 | 17,2 | 13,5 | 16,6 | 20,5 | 20,7 | 23,3 | 37,7 | 19,7 | 16,3 | 16,7 |
| Μάλλον ναι | 28,9 | 31 | 26,9 | 35,8 | 26,9 | 27,6 | 29,8 | 28,9 | 19,3 | 30,2 | 29,2 | 29,7 |
| Μάλλον όχι | 28,7 | 28,6 | 28,7 | 36 | 31,6 | 29,2 | 22,9 | 25,4 | 22,5 | 27,6 | 29,8 | 34 |
| Σίγουρα όχι | 23 | 18,7 | 27 | 14,7 | 24,9 | 22,6 | 26,5 | 22 | 19,6 | 22,5 | 24,6 | 19,5 |
| Δ.Ξ. / Δ.Α. | 0,1 | 0 | 0,1 | 0 | 0 | 0 | 0 | 0,4 | 0,9 | 0 | 0 | 0 |
| Σίγουρα/Μάλλον ναι | 48,3 | 52,7 | 44,1 | 49,2 | 43,5 | 48,2 | 50,5 | 52,2 | 57 | 49,9 | 45,5 | 46,5 |
| Μάλλον /Σίγουρα όχι | 51,6 | 47,3 | 55,8 | 50,8 | 56,5 | 51,8 | 49,5 | 47,4 | 42,1 | 50,1 | 54,5 | 53,5 |

| | < 500 € | 501 - 1.000 € | 1.001 - 1.500 € | 1.501 - 2.000 € | 2.001 - 3.000 € | > 3.001 € | Δ.Α. |
|---------------------|---------|---------------|-----------------|-----------------|-----------------|-----------|------|
| Σίγουρα ναι | 17,6 | 23,1 | 20 | 15,7 | 5,2 | 19,7 | 16,1 |
| Μάλλον ναι | 28,7 | 27,5 | 32,1 | 27,1 | 19,6 | 21,7 | 31,3 |
| Μάλλον όχι | 28,4 | 25,6 | 29,1 | 31,5 | 45,6 | 41,2 | 30,9 |
| Σίγουρα όχι | 24,9 | 23,7 | 18,8 | 25,6 | 29,5 | 17,5 | 21,7 |
| Δ.Ξ. / Δ.Α. | 0,3 | 0 | 0 | 0 | 0 | 0 | 0 |
| Σίγουρα/Μάλλον ναι | 46,3 | 50,6 | 52,1 | 42,8 | 24,9 | 41,3 | 47,4 |
| Μάλλον /Σίγουρα όχι | 53,4 | 49,4 | 47,9 | 57,2 | 75,1 | 58,7 | 52,6 |

| | ΔΗΜΟΣΙΟΣ ΥΠΑΛΛ. | ΙΔΙΩΤΙΚΟΣ ΥΠΑΛΛ. | Ε.Ε.Τ. | Ε.Ε.Ε. | ΕΠΙΧΕΙΡ. | ΑΓΡΟΤΗΣ / ΚΤΗΝΟΤΡ. | ΦΟΙΤΗΤΗΣ / ΣΠΟΥΔΑΣΤ. / ΜΑΘΗΤ. | ΟΙΚΙΑΚΑ | ΣΥΝΤΑΞΙΟΥΧΟΣ | ΑΝΕΡΓΟΣ |
|---------------------|-----------------|------------------|--------|--------|----------|--------------------|-------------------------------|---------|--------------|---------|
| Σίγουρα ναι | 21,5 | 17,2 | 27,6 | 16,3 | 4,1 | 28,9 | 12,5 | 22,6 | 22,2 | 13,2 |
| Μάλλον ναι | 33,6 | 30,1 | 23,2 | 24,4 | 32,4 | 18,2 | 26,5 | 25,3 | 30,2 | 23,5 |
| Μάλλον όχι | 24,2 | 25,9 | 32,8 | 38 | 35,3 | 32,6 | 43,5 | 26,6 | 25,9 | 30,7 |
| Σίγουρα όχι | 20,7 | 26,8 | 16,4 | 21,3 | 28,2 | 20,3 | 17,5 | 25,5 | 21,4 | 32,5 |
| Δ.Ξ. / Δ.Α. | 0 | 0 | 0 | 0 | 0 | 0 | 0 | 0 | 0,3 | 0 |
| Σίγουρα/Μάλλον ναι | 55,1 | 47,2 | 50,7 | 40,7 | 36,5 | 47,1 | 39 | 47,9 | 52,4 | 36,8 |
| Μάλλον /Σίγουρα όχι | 44,9 | 52,8 | 49,3 | 59,3 | 63,5 | 52,9 | 61 | 52,1 | 47,3 | 63,2 |

| | ΑΝΩΤΕΡΗ > ΜΕΣΑΙΑ | ΜΕΣΑΙΑ ΤΑΞΗ | ΚΑΤΩΤΕΡΗ > ΜΕΣΑΙΑ | ΑΤΤΙΚΗ | ΜΑΚΕΔΟΝΙΑ | ΘΡΑΚΗ | ΗΠΕΙΡΟΣ | ΣΤ. ΕΛΛΑΔΑ & ΕΥΒΟΙΑ | ΠΕΛ/ ΝΗΣΟΣ | ΚΡΗΤΗ | ΑΙΓΑΙΟ | ΙΟΝΙΟ | ΘΕΣΣΑΛΙΑ |
|---------------------|------------------|-------------|-------------------|--------|-----------|-------|---------|---------------------|------------|-------|--------|-------|----------|
| Σίγουρα ναι | 21,6 | 18 | 21,2 | 17,2 | 20,3 | 23,9 | 14,8 | 21,8 | 21,1 | 28,5 | 23,7 | 15,2 | 12,9 |
| Μάλλον ναι | 24,7 | 29,9 | 28,7 | 28,5 | 27,8 | 27,6 | 26,7 | 24,1 | 26 | 33 | 46,9 | 27,5 | 30,9 |
| Μάλλον όχι | 37,6 | 29,7 | 26 | 30,2 | 29,1 | 23,4 | 31,4 | 32 | 32,2 | 21,6 | 17,3 | 14,5 | 29,7 |
| Σίγουρα όχι | 16 | 22,5 | 24,2 | 24,2 | 22,7 | 25,2 | 27,1 | 21,1 | 20,6 | 16,8 | 12,1 | 42,8 | 26,5 |
| Δ.Ξ. / Δ.Α. | 0 | 0 | 0 | 0 | 0 | 0 | 0 | 1 | 0 | 0 | 0 | 0 | 0 |
| Σίγουρα/Μάλλον ναι | 46,4 | 47,8 | 49,8 | 45,6 | 48,2 | 51,5 | 41,5 | 45,9 | 47,2 | 61,5 | 70,6 | 42,7 | 43,8 |
| Μάλλον /Σίγουρα όχι | 53,6 | 52,2 | 50,2 | 54,4 | 51,8 | 48,5 | 58,5 | 53,1 | 52,8 | 38,5 | 29,4 | 57,3 | 56,2 |

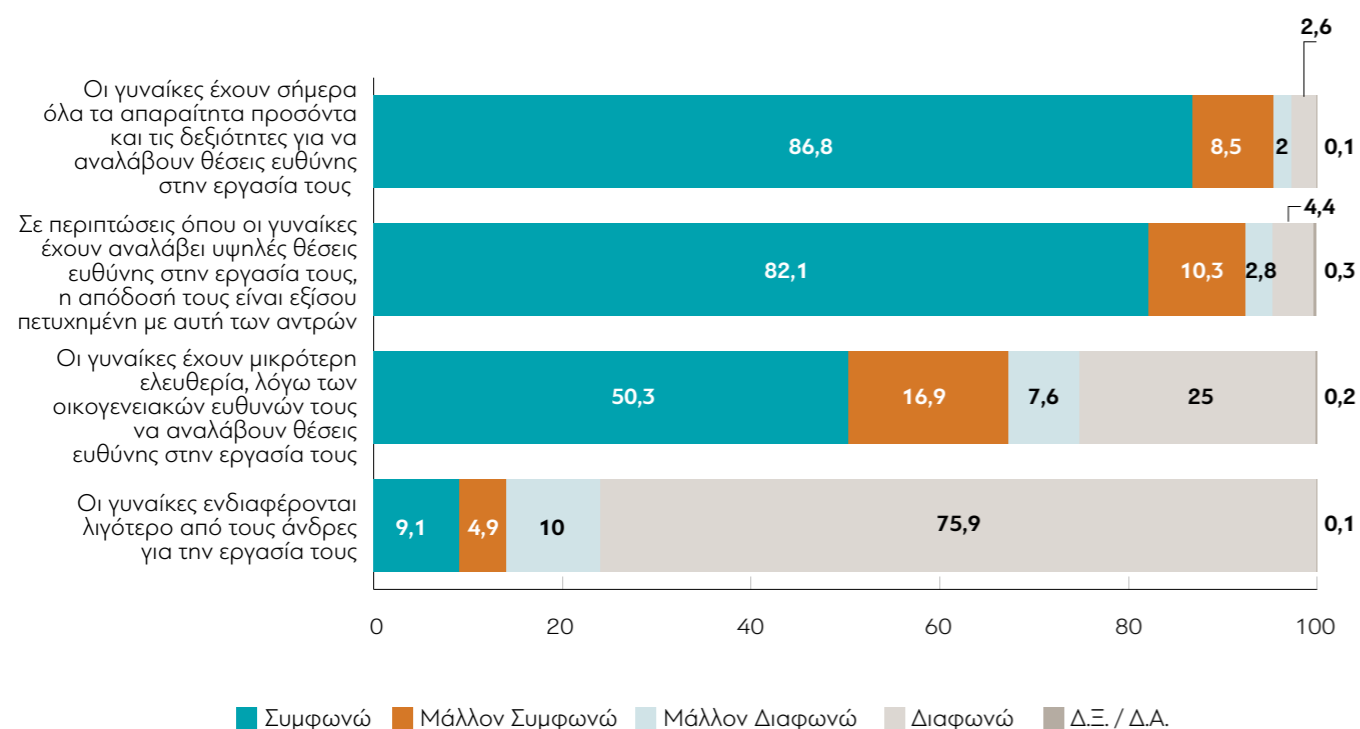
| | ΣΥΡΙΖΑ | ΝΔ | Χρυσή Αυγή | ΠΑΣΟΚ - Δημοκρατική Συμπράταση | ΚΚΕ | Το Ποτάμι | Ανεξάρτητοι Έλληνες | Ένωση Κεντρώων |
|---------------------|--------|------|------------|--------------------------------------|------|-----------|------------------------|-------------------|
| Σίγουρα ναι | 20,9 | 17,4 | 29,4 | 19,2 | 13,8 | 9,7 | 29,4 | 13,6 |
| Μάλλον ναι | 29,4 | 29,4 | 26,2 | 27,6 | 30 | 24 | 30,3 | 39,7 |
| Μάλλον όχι | 29,7 | 29 | 21,8 | 34,3 | 24,3 | 46,3 | 15,8 | 19,9 |
| Σίγουρα όχι | 20,1 | 23,9 | 22,7 | 18,9 | 31,9 | 20 | 24,5 | 26,8 |
| Δ.Ξ. / Δ.Α. | 0 | 0,3 | 0 | 0 | 0 | 0 | 0 | 0 |
| Σίγουρα/Μάλλον ναι | 50,2 | 46,7 | 55,6 | 46,8 | 43,8 | 33,8 | 59,8 | 53,3 |
| Μάλλον /Σίγουρα όχι | 49,8 | 52,9 | 44,4 | 53,2 | 56,2 | 66,2 | 40,2 | 46,7 |

| | Άκρα αριστερά | Αριστερά | Κεντροαριστερά | Κέντρο | Κεντροδεξιά | Δεξιά | Άκρα δεξιά | Δεν με εκφράζει ο άξονας (αυθόρμητα) | Δ.Ξ. / Δ.Α. |
|------------------------|------------------|----------|----------------|--------|-------------|-------|---------------|-----------------------------------------|-------------|
| Σίγουρα ναι | 22,2 | 11,1 | 20,1 | 16,8 | 15,2 | 23,4 | 40,4 | 26 | 20,8 |
| Μάλλον ναι | 43,2 | 19,9 | 32,2 | 29,7 | 35,1 | 28,2 | 12,4 | 24,6 | 18,3 |
| Μάλλον όχι | 9,4 | 38,5 | 31,3 | 32 | 25,7 | 21,7 | 21,7 | 25,9 | 25,5 |
| Σίγουρα όχι | 25,1 | 30,5 | 16,4 | 21,5 | 24,1 | 25,7 | 25,4 | 23,4 | 35,4 |
| Δ.Ξ. / Δ.Α. | 0 | 0 | 0 | 0 | 0 | 1 | 0 | 0 | 0 |
| Σίγουρα/Μάλλον ναι | 65,5 | 31 | 52,3 | 46,5 | 50,2 | 51,6 | 52,8 | 50,6 | 39,1 |
| Μάλλον /Σίγουρα όχι | 34,5 | 69 | 47,7 | 53,5 | 49,8 | 47,4 | 47,2 | 49,4 | 60,9 |

| | ΔΕΝ ΤΑ ΒΓΑΖΩ ΠΕΡΑ | ΜΕ ΜΕΓΑΛΕΣ ΔΥΣΚΟΛΙΕΣ | ΔΕΝ ΜΟΥ ΜΕΝΟΥΝ ΠΟΛΛΑ ΣΤΗΝ ΑΚΡΗ | ΑΝΕΤΟΣ ΟΙΚΟΝΟΜΙΚΑ |
|------------------------|----------------------|-------------------------|-----------------------------------|----------------------|
| Σίγουρα ναι | 22,3 | 20,7 | 18,4 | 13,2 |
| Μάλλον ναι | 24,5 | 28,3 | 30,1 | 28,2 |
| Μάλλον όχι | 25,9 | 27,5 | 30,7 | 33,9 |
| Σίγουρα όχι | 26,1 | 23,6 | 20,9 | 24,7 |
| Δ.Ξ. / Δ.Α. | 1,1 | 0 | 0 | 0 |
| Σίγουρα/Μάλλον ναι | 46,9 | 49 | 48,5 | 41,4 |
| Μάλλον /Σίγουρα όχι | 52 | 51 | 51,5 | 58,6 |

| | Δημοψήφισμα/Όχι | Δημοψήφισμα/Ναι |
|------------------------|-----------------|-----------------|
| Σίγουρα ναι | 20,4 | 19,5 |
| Μάλλον ναι | 28,8 | 29,1 |
| Μάλλον όχι | 26,2 | 29,4 |
| Σίγουρα όχι | 24,6 | 22 |
| Δ.Ξ. / Δ.Α. | 0 | 0 |
| Σίγουρα/Μάλλον ναι | 49,2 | 48,6 |
| Μάλλον /Σίγουρα όχι | 50,8 | 51,4 |

B19β: Βαθμός συμφωνίας με φράσεις...



Πίνακας Β19β.1: Κατά πόσο συμφωνείτε ή διαφωνείτε ότι οι γυναίκες ενδιαφέρονται λιγότερο από τους άνδρες για την εργασία τους;

| | ΣΥΝΟΛΟ | ΑΝΔΡΑΣ | ΓΥΝΑΙΚΑ | 17-24 | 25-39 | 40-54 | 55-64 | 65 + | Α' ΒΑΘΜΙΑ | Β' ΒΑΘΜΙΑ | Γ' ΒΑΘΜΙΑ | ΜΕΤΑΠΤ. / ΔΙΔΑΚΤ. |
|------------------------|--------|--------|---------|-------|-------|-------|-------|------|-----------|-----------|-----------|-------------------|
| Συμφωνώ | 9,1 | 10,9 | 7,3 | 5,1 | 9,3 | 7 | 8,8 | 14,5 | 13,1 | 7,5 | 10,6 | 4,1 |
| Μάλλον Συμφωνώ | 4,9 | 6,7 | 3,2 | 3,9 | 2,8 | 4,8 | 6,4 | 7,2 | 1,8 | 5 | 5 | 7 |
| Μάλλον Διαφωνώ | 10 | 13 | 7,1 | 14 | 8,6 | 10,2 | 11,8 | 7,2 | 5,8 | 10,2 | 10,1 | 11,4 |
| Διαφωνώ | 75,9 | 69,4 | 82,2 | 77 | 79,3 | 78 | 73 | 70,3 | 78,4 | 77,1 | 74,3 | 77,6 |
| Δ.Ξ. / Δ.Α. | 0,1 | 0 | 0,3 | 0 | 0 | 0 | 0 | 0,8 | 0,9 | 0,2 | 0 | 0 |
| Συμφωνώ/Μάλλον συμφωνώ | 14 | 17,6 | 10,5 | 9 | 12,1 | 11,8 | 15,2 | 21,7 | 14,9 | 12,5 | 15,6 | 11,1 |
| Μάλλον διαφωνώ/Διαφωνώ | 85,9 | 82,4 | 89,3 | 91 | 87,9 | 88,2 | 84,8 | 77,5 | 84,2 | 87,3 | 84,4 | 88,9 |
| Δ.Ξ. / Δ.Α. | 0,1 | 0 | 0,3 | 0 | 0 | 0 | 0 | 0,8 | 0,9 | 0,2 | 0 | 0 |

| | < 500 € | 501 - 1.000 € | 1.001 - 1.500 € | 1.501 - 2.000 € | 2.001 - 3.000 € | > 3.000 € | Δ.Α. |
|------------------------|---------|---------------|-----------------|-----------------|-----------------|-----------|------|
| Συμφωνώ | 8,8 | 10 | 8,6 | 12,6 | 3,3 | 14,5 | 7,3 |
| Μάλλον Συμφωνώ | 3,1 | 4,8 | 5,5 | 9,9 | 8,8 | 10,7 | 4,2 |
| Μάλλον Διαφωνώ | 9,8 | 10,1 | 9,2 | 14 | 14,2 | 9,6 | 8,6 |
| Διαφωνώ | 77,9 | 75 | 76,7 | 63,5 | 73,7 | 65,2 | 79,9 |
| Δ.Ξ. / Δ.Α. | 0,3 | 0,2 | 0 | 0 | 0 | 0 | 0 |
| Συμφωνώ/Μάλλον συμφωνώ | 11,9 | 14,7 | 14,1 | 22,6 | 12,1 | 25,2 | 11,5 |
| Μάλλον διαφωνώ/Διαφωνώ | 87,7 | 85,1 | 85,9 | 77,4 | 87,9 | 74,8 | 88,5 |
| Δ.Ξ. / Δ.Α. | 0,3 | 0,2 | 0 | 0 | 0 | 0 | 0 |

| | ΔΗΜΟΣΙΟΣ ΥΠΑΛΛ. | ΙΔΙΩΤΙΚΟΣ ΥΠΑΛΛ. | Ε.Ε.Τ. | Ε.Ε.Ε. | ΕΠΙΧΕΙΡ. | ΑΓΡΟΤΗΣ / ΚΤΗΝΟΤΡ. | ΦΟΙΤΗΤΗΣ / ΣΠΟΥΔΑΣΤ. / ΜΑΘΗΤ. | ΟΙΚΙΑΚΑ | ΣΥΝΤΑΞΙΟΥΧΟΣ | ΑΝΕΡΓΟΣ |
|------------------------|-----------------|------------------|--------|--------|----------|--------------------|-------------------------------|---------|--------------|---------|
| Συμφωνώ | 6,2 | 7,7 | 12 | 10,3 | 0 | 12,8 | 4,7 | 10,7 | 13,4 | 6,3 |
| Μάλλον Συμφωνώ | 5,2 | 3,6 | 6,1 | 6,4 | 9,4 | 0 | 4,3 | 0 | 7,8 | 5 |
| Μάλλον Διαφωνώ | 8,8 | 12 | 9 | 11,1 | 32,4 | 11,8 | 10,4 | 12 | 6,7 | 7,6 |
| Διαφωνώ | 79,8 | 76,7 | 72,8 | 72,2 | 58,2 | 75,4 | 80,6 | 77,3 | 71,5 | 81,1 |
| Δ.Ξ. / Δ.Α. | 0 | 0 | 0 | 0 | 0 | 0 | 0 | 0 | 0,7 | 0 |
| Συμφωνώ/Μάλλον συμφωνώ | 11,4 | 11,3 | 18,1 | 16,7 | 9,4 | 12,8 | 9 | 10,7 | 21,1 | 11,3 |
| Μάλλον διαφωνώ/Διαφωνώ | 88,6 | 88,7 | 81,9 | 83,3 | 90,6 | 87,2 | 91 | 89,3 | 78,2 | 88,7 |
| Δ.Ξ. / Δ.Α. | 0 | 0 | 0 | 0 | 0 | 0 | 0 | 0 | 0,7 | 0 |

| | ΑΝΩΤΕΡΗ > ΜΕΣΙΑ | ΜΕΣΙΑ ΤΑΞΗ | ΚΑΤΩΤΕΡΗ > ΜΕΣΙΑ | ΑΤΤΙΚΗ | ΜΑΚΕΔΟΝΙΑ | ΘΡΑΚΗ | ΗΠΕΙΡΟΣ | ΣΤ. ΕΛΛΑΔΑ & ΕΥΒΟΙΑ | ΠΕΛ/ ΝΗΣΙΟΣ | ΚΡΗΤΗ | ΑΙΓΑΙΟ | ΙΟΝΙΟ | ΘΕΣΣΑΛΙΑ |
|------------------------|-----------------|------------|------------------|--------|-----------|-------|---------|---------------------|-------------|-------|--------|-------|----------|
| Συμφωνώ | 16,1 | 7,2 | 11,3 | 6,9 | 7,2 | 5,3 | 7,1 | 16,2 | 14,5 | 7,4 | 13,2 | 7,5 | 11,3 |
| Μάλλον Συμφωνώ | 14 | 4,6 | 4,2 | 5,6 | 4,2 | 5,8 | 4,4 | 2,2 | 5,1 | 6,3 | 7 | 3,9 | 4,3 |
| Μάλλον Διαφωνώ | 8,4 | 10,5 | 9,6 | 10,6 | 11,3 | 2,5 | 10,8 | 10,6 | 6,2 | 9,1 | 11 | 14 | 9,2 |
| Διαφωνώ | 60,1 | 77,7 | 75 | 76,8 | 77,3 | 86,4 | 77,7 | 70 | 74,2 | 77,2 | 68,8 | 74,7 | 75,2 |
| Δ.Ξ. / Δ.Α. | 1,5 | 0 | 0 | 0,2 | 0 | 0 | 0 | 1 | 0 | 0 | 0 | 0 | 0 |
| Συμφωνώ/Μάλλον συμφωνώ | 30 | 11,8 | 15,5 | 12,5 | 11,4 | 11,1 | 11,5 | 18,4 | 19,6 | 13,7 | 20,2 | 11,3 | 15,6 |
| Μάλλον διαφωνώ/Διαφωνώ | 68,5 | 88,2 | 84,5 | 87,3 | 88,6 | 88,9 | 88,5 | 80,7 | 80,4 | 86,3 | 79,8 | 88,7 | 84,4 |
| Δ.Ξ. / Δ.Α. | 1,5 | 0 | 0 | 0,2 | 0 | 0 | 0 | 1 | 0 | 0 | 0 | 0 | 0 |

| | ΣΥΡΙΖΑ | ΝΔ | Χρυσή Αυγή | ΠΑΣΟΚ - Δημοκρατική Συμπαράταξη | ΚΚΕ | Το Ποτάμι | Ανεξάρτητοι Έλληνες | Ένωση Κεντρώων |
|-------------------------|--------|------|------------|---------------------------------|------|-----------|---------------------|----------------|
| Συμφωνώ | 7,7 | 9,9 | 12,5 | 14,8 | 2,3 | 3 | 11,8 | 0 |
| Μάλλον Συμφωνώ | 3,1 | 6,9 | 7,5 | 8 | 2,3 | 10,2 | 0 | 6,2 |
| Μάλλον Διαφωνώ | 11,5 | 9,2 | 14 | 9,6 | 2,6 | 6,5 | 17,8 | 10,4 |
| Διαφωνώ | 77,8 | 73,4 | 66,1 | 67,6 | 92,8 | 80,3 | 70,3 | 83,4 |
| Δ.Ξ. / Δ.Α. | 0 | 0,7 | 0 | 0 | 0 | 0 | 0 | 0 |
| Συμφωνώ/Μάλλον συμφωνώ | 10,7 | 16,8 | 19,9 | 22,8 | 4,6 | 13,3 | 11,8 | 6,2 |
| Μάλλον διαφωνώ/ Διαφωνώ | 89,3 | 82,5 | 80,1 | 77,2 | 95,4 | 86,7 | 88,2 | 93,8 |
| Δ.Ξ. / Δ.Α. | 0 | 0,7 | 0 | 0 | 0 | 0 | 0 | 0 |

| | Άκρα αριστερά | Αριστερά | Κεντροαριστερά | Κέντρο | Κεντροδεξιά | Δεξιά | Άκρα δεξιά | Δεν με εκφράζει ο άξονας (αυθόρμητα) | Δ.Ξ. / Δ.Α. |
|-------------------------|---------------|----------|----------------|--------|-------------|-------|------------|--------------------------------------|-------------|
| Συμφωνώ | 19,7 | 8,5 | 7,8 | 10 | 7,4 | 11,1 | 23,3 | 7,2 | 4,7 |
| Μάλλον Συμφωνώ | 0 | 5 | 6 | 4,3 | 5,2 | 3,3 | 4 | 6,6 | 2,6 |
| Μάλλον Διαφωνώ | 5,8 | 3,9 | 11,1 | 10 | 11,2 | 5,8 | 5,3 | 11,7 | 15,4 |
| Διαφωνώ | 74,5 | 82,6 | 75,1 | 75,7 | 76,3 | 78,8 | 67,3 | 74,2 | 77,3 |
| Δ.Ξ. / Δ.Α. | 0 | 0 | 0 | 0 | 0 | 1 | 0 | 0,4 | 0 |
| Συμφωνώ/Μάλλον συμφωνώ | 19,7 | 13,5 | 13,8 | 14,3 | 12,5 | 14,4 | 27,3 | 13,8 | 7,3 |
| Μάλλον διαφωνώ/ Διαφωνώ | 80,3 | 86,5 | 86,2 | 85,7 | 87,5 | 84,6 | 72,7 | 85,8 | 92,7 |
| Δ.Ξ. / Δ.Α. | 0 | 0 | 0 | 0 | 0 | 1 | 0 | 0,4 | 0 |

| | ΔΕΝ ΤΑ ΒΓΑΖΩ ΠΕΡΑ | ΜΕ ΜΕΓΑΛΕΣ ΔΥΣΚΟΛΙΕΣ | ΔΕΝ ΜΟΥ ΜΕΝΟΥΝ ΠΟΛΛΑ ΣΤΗΝ ΑΚΡΗ | ΑΝΕΤΟΣ ΟΙΚΟΝΟΜΙΚΑ |
|-------------------------|-------------------|----------------------|--------------------------------|-------------------|
| Συμφωνώ | 12,9 | 9,9 | 7,2 | 9,2 |
| Μάλλον Συμφωνώ | 4 | 4,1 | 5,4 | 9,2 |
| Μάλλον Διαφωνώ | 8,2 | 9,4 | 11,3 | 9 |
| Διαφωνώ | 73,8 | 76,4 | 76,1 | 72,6 |
| Δ.Ξ. / Δ.Α. | 1,1 | 0,1 | 0 | 0 |
| Συμφωνώ/Μάλλον συμφωνώ | 16,8 | 14,1 | 12,6 | 18,4 |
| Μάλλον διαφωνώ/ Διαφωνώ | 82 | 85,8 | 87,4 | 81,6 |
| Δ.Ξ. / Δ.Α. | 1,1 | 0,1 | 0 | 0 |

| | Δημοψήφισμα/Όχι | Δημοψήφισμα/Ναι |
|-------------------------|-----------------|-----------------|
| Συμφωνώ | 9,4 | 8,7 |
| Μάλλον Συμφωνώ | 4 | 7 |
| Μάλλον Διαφωνώ | 9,1 | 11,5 |
| Διαφωνώ | 77,3 | 72,9 |
| Δ.Ξ. / Δ.Α. | 0,1 | 0 |
| Συμφωνώ/Μάλλον συμφωνώ | 13,5 | 15,6 |
| Μάλλον διαφωνώ/ Διαφωνώ | 86,4 | 84,4 |
| Δ.Ξ. / Δ.Α. | 0,1 | 0 |

Πίνακας Β19β.2: Κατά πόσο συμφωνείτε ή διαφωνείτε ότι οι γυναίκες έχουν μικρότερη ελευθερία, λόγω των οικογενειακών ευθυνών τους, να αναλάβουν θέσεις ευθύνης στην εργασία τους;

| | ΣΥΝΟΛΟ | ΑΝΔΡΑΣ | ΓΥΝΑΙΚΑ | 17-24 | 25-39 | 40-54 | 55-64 | 65 + | Α' ΒΑΘΜΙΑ | Β' ΒΑΘΜΙΑ | Γ' ΒΑΘΜΙΑ | ΜΕΤΑΠΤ. / ΔΙΔΑΚΤ. |
|-------------------------|--------|--------|---------|-------|-------|-------|-------|------|-----------|-----------|-----------|-------------------|
| Συμφωνώ | 50,3 | 46,9 | 53,5 | 37,9 | 50,8 | 46,5 | 55,7 | 57,3 | 66,2 | 50,2 | 48,9 | 42,9 |
| Μάλλον Συμφωνώ | 16,9 | 20,4 | 13,5 | 26,3 | 11,8 | 19,1 | 16,7 | 14,8 | 8,8 | 16,1 | 18 | 21,3 |
| Μάλλον Διαφωνώ | 7,6 | 8,2 | 7 | 11,1 | 6,5 | 9,2 | 6,2 | 5,8 | 2 | 7,1 | 8,6 | 9,5 |
| Διαφωνώ | 25 | 24,2 | 25,9 | 24,8 | 30,5 | 24,9 | 21,4 | 21,6 | 22,1 | 26,5 | 24 | 26,2 |
| Δ.Ξ. / Δ.Α. | 0,2 | 0,4 | 0,1 | 0 | 0,4 | 0,3 | 0 | 0,4 | 0,9 | 0 | 0,4 | 0 |
| Συμφωνώ/Μάλλον συμφωνώ | 67,1 | 67,3 | 67 | 64,2 | 62,6 | 65,6 | 72,4 | 72,1 | 74,9 | 66,3 | 66,9 | 64,3 |
| Μάλλον διαφωνώ/ Διαφωνώ | 32,6 | 32,4 | 32,9 | 35,8 | 37 | 34,1 | 27,6 | 27,4 | 24,1 | 33,7 | 32,7 | 35,7 |
| Δ.Ξ. / Δ.Α. | 0,2 | 0,4 | 0,1 | 0 | 0,4 | 0,3 | 0 | 0,4 | 0,9 | 0 | 0,4 | 0 |

| | < 500 € | 501 - 1.000 € | 1.001 - 1.500 € | 1.501 - 2.000 € | 2.001 - 3.000 € | > 3.000 € | Δ.Α. |
|-------------------------|---------|---------------|-----------------|-----------------|-----------------|-----------|------|
| Συμφωνώ | 54,1 | 49,7 | 51,1 | 45,4 | 56,8 | 68,6 | 45,4 |
| Μάλλον Συμφωνώ | 13,9 | 15,3 | 18,5 | 24,3 | 26,4 | 21,7 | 18 |
| Μάλλον Διαφωνώ | 6,4 | 6,7 | 8,9 | 6,6 | 6 | 0 | 10,5 |
| Διαφωνώ | 25,3 | 28,3 | 20,9 | 23,6 | 10,8 | 9,8 | 25,6 |
| Δ.Ξ. / Δ.Α. | 0,3 | 0 | 0,6 | 0 | 0 | 0 | 0,5 |
| Συμφωνώ/Μάλλον συμφωνώ | 68 | 65 | 69,6 | 69,7 | 83,2 | 90,2 | 63,4 |
| Μάλλον διαφωνώ/ Διαφωνώ | 31,7 | 35 | 29,9 | 30,3 | 16,8 | 9,8 | 36,1 |
| Δ.Ξ. / Δ.Α. | 0,3 | 0 | 0,6 | 0 | 0 | 0 | 0,5 |

| | ΔΗΜΟΣΙΟΣ ΥΠΑΛΛ. | ΙΔΙΩΤΙΚΟΣ ΥΠΑΛΛ. | Ε.Ε.Τ. | Ε.Ε.Ε. | ΕΠΙΧΕΙΡ. | ΑΓΡΟΤΗΣ / ΚΤΗΝΟΤΡ. | ΦΟΙΤΗΤΗΣ / ΣΠΟΥΔΑΣΤ. / ΜΑΘΗΤ. | ΟΙΚΙΑΚΑ | ΣΥΝΤΑΞΙΟΥΧΟΣ | ΑΝΕΡΓΟΣ |
|-------------------------|-----------------|------------------|--------|--------|----------|--------------------|-------------------------------|---------|--------------|---------|
| Συμφωνώ | 45 | 46,4 | 54,5 | 49,3 | 50,1 | 58,3 | 39,4 | 60 | 57,3 | 51,1 |
| Μάλλον Συμφωνώ | 21,2 | 16 | 11,6 | 23,6 | 24,3 | 14,8 | 29 | 8,9 | 14,7 | 15,7 |
| Μάλλον Διαφωνώ | 8,2 | 6,1 | 6,6 | 6,1 | 16 | 11 | 10,5 | 6,8 | 7,1 | 7,7 |
| Διαφωνώ | 25,6 | 31,5 | 25,6 | 21 | 9,7 | 15,9 | 21,1 | 24,3 | 20,5 | 25,5 |
| Δ.Ξ. / Δ.Α. | 0 | 0 | 1,8 | 0 | 0 | 0 | 0 | 0 | 0,3 | 0 |
| Συμφωνώ/Μάλλον συμφωνώ | 66,2 | 62,4 | 66,1 | 72,9 | 74,3 | 73,1 | 68,4 | 68,9 | 72,1 | 66,8 |
| Μάλλον διαφωνώ/ Διαφωνώ | 33,8 | 37,6 | 32,1 | 27,1 | 25,7 | 26,9 | 31,6 | 31,1 | 27,6 | 33,2 |
| Δ.Ξ. / Δ.Α. | 0 | 0 | 1,8 | 0 | 0 | 0 | 0 | 0 | 0,3 | 0 |

| | ΑΝΩΤΕΡΗ > ΜΕΣΑΙΑ | ΜΕΣΑΙΑ ΤΑΞΗ | ΚΑΤΩΤΕΡΗ > ΜΕΣΑΙΑ | ΑΤΤΙΚΗ | ΜΑΚΕΔΟΝΙΑ | ΘΡΑΚΗ | ΗΠΕΙΡΟΣ | ΣΤ. ΕΛΛΑΔΑ & ΕΥΒΟΙΑ | ΠΕΛ/ ΝΗΣΟΣ | ΚΡΗΤΗ | ΑΙΓΑΙΟ | ΙΟΝΙΟ | ΘΕΣΣΑΛΙΑ |
|-------------------------|------------------|-------------|-------------------|--------|-----------|-------|---------|---------------------|------------|-------|--------|-------|----------|
| Συμφωνώ | 42,1 | 51,5 | 49,8 | 45,2 | 51,2 | 52 | 56,2 | 54,7 | 59,5 | 47,2 | 60,4 | 47,5 | 46,3 |
| Μάλλον Συμφωνώ | 22,7 | 16,8 | 15,8 | 19,3 | 16,1 | 15 | 17,6 | 17 | 8 | 20,1 | 20,5 | 18,5 | 15,4 |
| Μάλλον Διαφωνώ | 10,3 | 8,2 | 6,5 | 7,6 | 7,3 | 7,2 | 7,1 | 8,4 | 13,5 | 2,6 | 4,7 | 3,5 | 6,2 |
| Διαφωνώ | 22,8 | 23,6 | 27,6 | 27,6 | 25,4 | 25,7 | 19,1 | 18,9 | 19 | 28,7 | 14,4 | 30,4 | 32,1 |
| Δ.Ξ. / Δ.Α. | 2,2 | 0 | 0,2 | 0,3 | 0 | 0 | 0 | 1 | 0 | 1,4 | 0 | 0 | 0 |
| Συμφωνώ/Μάλλον συμφωνώ | 64,8 | 68,2 | 65,6 | 64,5 | 67,3 | 67,1 | 73,8 | 71,7 | 67,5 | 67,3 | 80,9 | 66 | 61,7 |
| Μάλλον διαφωνώ/ Διαφωνώ | 33,1 | 31,8 | 34,1 | 35,2 | 32,7 | 32,9 | 26,2 | 27,3 | 32,5 | 31,3 | 19,1 | 34 | 38,3 |
| Δ.Ξ. / Δ.Α. | 2,2 | 0 | 0,2 | 0,3 | 0 | 0 | 0 | 1 | 0 | 1,4 | 0 | 0 | 0 |

| | ΣΥΡΙΖΑ | ΝΔ | Χρυσή Αυγή | ΠΑΣΟΚ - Δημοκρατική Συμπαράταξη | ΚΚΕ | Το Ποτάμι | Ανεξάρτητοι Έλληνες | Ένωση Κεντρώων |
|-------------------------|--------|------|------------|---------------------------------|------|-----------|---------------------|----------------|
| Συμφωνώ | 54,9 | 53,5 | 49,8 | 57,1 | 50,9 | 49,8 | 36,6 | 47,4 |
| Μάλλον Συμφωνώ | 17,8 | 18,6 | 17,4 | 11,6 | 11,9 | 30,4 | 19,3 | 11 |
| Μάλλον Διαφωνώ | 6,7 | 7,4 | 2,9 | 4 | 7,6 | 6,2 | 4,9 | 15,6 |
| Διαφωνώ | 20,6 | 20,2 | 29,9 | 27,3 | 29,6 | 9,4 | 39,3 | 26 |
| Δ.Ξ. / Δ.Α. | 0 | 0,3 | 0 | 0 | 0 | 4,2 | 0 | 0 |
| Συμφωνώ/Μάλλον συμφωνώ | 72,7 | 72,1 | 67,2 | 68,7 | 62,8 | 80,2 | 55,8 | 58,4 |
| Μάλλον διαφωνώ/ Διαφωνώ | 27,3 | 27,6 | 32,8 | 31,3 | 37,2 | 15,6 | 44,2 | 41,6 |
| Δ.Ξ. / Δ.Α. | 0 | 0,3 | 0 | 0 | 0 | 4,2 | 0 | 0 |

| | Άκρα αριστερά | Αριστερά | Κεντροαριστερά | Κέντρο | Κεντροδεξιά | Δεξιά | Άκρα δεξιά | Δεν με εκφράζει ο άξονας (αυθόρμητα) | Δ.Ξ. / Δ.Α. |
|-------------------------|---------------|----------|----------------|--------|-------------|-------|------------|--------------------------------------|-------------|
| Συμφωνώ | 39,4 | 58,4 | 49,3 | 47,5 | 49,5 | 59,8 | 54,8 | 51,3 | 48,5 |
| Μάλλον Συμφωνώ | 20,7 | 13,4 | 19 | 18,3 | 21,5 | 9,4 | 3,8 | 13,2 | 17,4 |
| Μάλλον Διαφωνώ | 17,8 | 5,4 | 10,3 | 6,8 | 9,8 | 2,8 | 13,5 | 6,5 | 4,5 |
| Διαφωνώ | 22,1 | 22,8 | 20,6 | 27,4 | 19,2 | 27 | 27,9 | 28,6 | 29,6 |
| Δ.Ξ. / Δ.Α. | 0 | 0 | 0,8 | 0 | 0 | 1 | 0 | 0,4 | 0 |
| Συμφωνώ/Μάλλον συμφωνώ | 60,1 | 71,8 | 68,3 | 65,8 | 71 | 69,2 | 58,6 | 64,5 | 65,9 |
| Μάλλον διαφωνώ/ Διαφωνώ | 39,9 | 28,2 | 30,9 | 34,2 | 29 | 29,8 | 41,4 | 35 | 34,1 |
| Δ.Ξ. / Δ.Α. | 0 | 0 | 0,8 | 0 | 0 | 1 | 0 | 0,4 | 0 |

| | ΔΕΝ ΤΑ ΒΓΑΖΩ ΠΕΡΑ | ΜΕ ΜΕΓΑΛΕΣ ΔΥΣΚΟΛΙΕΣ | ΔΕΝ ΜΟΥ ΜΕΝΟΥΝ ΠΟΛΛΑ ΣΤΗΝ ΑΚΡΗ | ΑΝΕΤΟΣ ΟΙΚΟΝΟΜΙΚΑ |
|-------------------------|-------------------|----------------------|--------------------------------|-------------------|
| Συμφωνώ | 54,1 | 51,4 | 48,5 | 54,9 |
| Μάλλον Συμφωνώ | 6,7 | 14,4 | 20,6 | 21 |
| Μάλλον Διαφωνώ | 8,8 | 6,8 | 8,3 | 6,5 |
| Διαφωνώ | 29,2 | 27,4 | 22,1 | 17,5 |
| Δ.Ξ. / Δ.Α. | 1,1 | 0 | 0,4 | 0 |
| Συμφωνώ/Μάλλον συμφωνώ | 60,8 | 65,8 | 69,1 | 75,9 |
| Μάλλον διαφωνώ/ Διαφωνώ | 38,1 | 34,2 | 30,4 | 24,1 |
| Δ.Ξ. / Δ.Α. | 1,1 | 0 | 0,4 | 0 |

| | Δημοψήφισμα/Όχι | Δημοψήφισμα/Ναι |
|-------------------------|-----------------|-----------------|
| Συμφωνώ | 50,8 | 49,1 |
| Μάλλον Συμφωνώ | 15,5 | 19,5 |
| Μάλλον Διαφωνώ | 7,5 | 7,6 |
| Διαφωνώ | 26,2 | 23,5 |
| Δ.Ξ. / Δ.Α. | 0 | 0,3 |
| Συμφωνώ/Μάλλον συμφωνώ | 66,3 | 68,6 |
| Μάλλον διαφωνώ/ Διαφωνώ | 33,7 | 31,1 |
| Δ.Ξ. / Δ.Α. | 0 | 0,3 |

Πίνακας Β19β.3: Κατά πόσο συμφωνείτε ή διαφωνείτε ότι οι γυναίκες έχουν σήμερα όλα τα απαραίτητα προσόντα και τις δεξιότητες για να αναλάβουν θέσεις ευθύνης στην εργασία τους;

| | ΣΥΝΟΛΟ | ΑΝΔΡΑΣ | ΓΥΝΑΙΚΑ | 17-24 | 25-39 | 40-54 | 55-64 | 65+ | Α' ΒΑΘΜΙΑ | Β' ΒΑΘΜΙΑ | Γ' ΒΑΘΜΙΑ | ΜΕΤΑΠΤ. / ΔΙΔΑΚΤ. |
|-------------------------|--------|--------|---------|-------|-------|-------|-------|------|-----------|-----------|-----------|-------------------|
| Συμφωνώ | 86,8 | 82,9 | 90,6 | 83 | 89,8 | 86,6 | 86 | 86,4 | 85,2 | 86,8 | 87,2 | 85,9 |
| Μάλλον Συμφωνώ | 8,5 | 10,8 | 6,3 | 13 | 6,8 | 9,7 | 8,1 | 6,7 | 7 | 8,3 | 8,7 | 9,9 |
| Μάλλον Διαφωνώ | 2 | 2,9 | 1,1 | 2 | 1,5 | 1,2 | 3,3 | 2,6 | 1,9 | 2,7 | 1,3 | 3,1 |
| Διαφωνώ | 2,6 | 3,4 | 1,9 | 2 | 1,9 | 2,5 | 2,6 | 4 | 5 | 2,2 | 2,8 | 1,1 |
| Δ.Ξ. / Δ.Α. | 0,1 | 0 | 0,1 | 0 | 0 | 0 | 0 | 0,4 | 0,9 | 0 | 0 | 0 |
| Συμφωνώ/Μάλλον συμφωνώ | 95,3 | 93,7 | 96,8 | 95,9 | 96,5 | 96,2 | 94,1 | 93 | 92,2 | 95,1 | 96 | 95,8 |
| Μάλλον διαφωνώ/ Διαφωνώ | 4,6 | 6,3 | 3 | 4,1 | 3,5 | 3,8 | 5,9 | 6,6 | 6,9 | 4,9 | 4 | 4,2 |
| Δ.Ξ. / Δ.Α. | 0,1 | 0 | 0,1 | 0 | 0 | 0 | 0 | 0,4 | 0,9 | 0 | 0 | 0 |

| | < 500 € | 501 - 1.000 € | 1.001 - 1.500 € | 1.501 - 2.000 € | 2.001 - 3.000 € | > 3.000 € | Δ.Α. |
|-------------------------|---------|---------------|-----------------|-----------------|-----------------|-----------|------|
| Συμφωνώ | 87,2 | 86,3 | 86,5 | 88,5 | 78,9 | 89,3 | 88,5 |
| Μάλλον Συμφωνώ | 6,7 | 9,1 | 9,7 | 10,3 | 6 | 10,7 | 7,7 |
| Μάλλον Διαφωνώ | 2,7 | 1,2 | 2,1 | 1,3 | 11,9 | 0 | 1,6 |
| Διαφωνώ | 3,1 | 3,3 | 1,7 | 0 | 3,2 | 0 | 2,2 |
| Δ.Ξ. / Δ.Α. | 0,3 | 0 | 0 | 0 | 0 | 0 | 0 |
| Συμφωνώ/Μάλλον συμφωνώ | 93,9 | 95,4 | 96,2 | 98,7 | 84,9 | 100 | 96,2 |
| Μάλλον διαφωνώ/ Διαφωνώ | 5,8 | 4,6 | 3,8 | 1,3 | 15,1 | 0 | 3,8 |
| Δ.Ξ. / Δ.Α. | 0,3 | 0 | 0 | 0 | 0 | 0 | 0 |

| | ΔΗΜΟΣΙΟΣ ΥΠΑΛΛ. | ΙΔΙΩΤΙΚΟΣ ΥΠΑΛΛ. | Ε.Ε.Τ. | Ε.Ε.Ε. | ΕΠΙΧΕΙΡ. | ΑΓΡΟΤΗΣ / ΚΤΗΝΟΤΡ. | ΦΟΙΤΗΤΗΣ / ΣΠΟΥΔΑΣΤ. / ΜΑΘΗΤ. | ΟΙΚΙΑΚΑ | ΣΥΝΤΑΞΙΟΥΧΟΣ | ΑΝΕΡΓΟΣ |
|-------------------------|-----------------|------------------|--------|--------|----------|--------------------|-------------------------------|---------|--------------|---------|
| Συμφωνώ | 86,3 | 88,6 | 85,4 | 91,4 | 73,7 | 92,1 | 88,1 | 86,5 | 87,1 | 84,3 |
| Μάλλον Συμφωνώ | 8,9 | 8,6 | 8,5 | 8,6 | 21,8 | 7,9 | 8,9 | 8,3 | 7 | 8,4 |
| Μάλλον Διαφωνώ | 2,9 | 0,7 | 1,7 | 0 | 4,5 | 0 | 3 | 2,7 | 2,1 | 4,1 |
| Διαφωνώ | 1,8 | 2,2 | 4,5 | 0 | 0 | 0 | 0 | 2,5 | 3,4 | 3,2 |
| Δ.Ξ. / Δ.Α. | 0 | 0 | 0 | 0 | 0 | 0 | 0 | 0 | 0,3 | 0 |
| Συμφωνώ/Μάλλον συμφωνώ | 95,2 | 97,1 | 93,9 | 100 | 95,5 | 100 | 97 | 94,9 | 94,1 | 92,7 |
| Μάλλον διαφωνώ/ Διαφωνώ | 4,8 | 2,9 | 6,1 | 0 | 4,5 | 0 | 3 | 5,1 | 5,6 | 7,3 |
| Δ.Ξ. / Δ.Α. | 0 | 0 | 0 | 0 | 0 | 0 | 0 | 0 | 0,3 | 0 |

| | ΑΝΩΤΕΡΗ > ΜΕΣΑΙΑ | ΜΕΣΑΙΑ ΤΑΞΗ | ΚΑΤΩΤΕΡΗ > ΜΕΣΑΙΑ | ΑΤΤΙΚΗ | ΜΑΚΕΔΟΝΙΑ | ΘΡΑΚΗ | ΗΠΕΙΡΟΣ | ΣΤ. ΕΛΛΑΔΑ & ΕΥΒΟΙΑ | ΠΕΛ/ ΝΗΣΙΟΣ | ΚΡΗΤΗ | ΑΙΓΑΙΟ | ΙΟΝΙΟ | ΘΕΣΣΑΛΙΑ |
|-------------------------|------------------|-------------|-------------------|--------|-----------|-------|---------|---------------------|-------------|-------|--------|-------|----------|
| Συμφωνώ | 83,9 | 87,8 | 85,6 | 87 | 83,8 | 95,8 | 88,8 | 89,6 | 90,2 | 84,9 | 83,4 | 84,5 | 87,4 |
| Μάλλον Συμφωνώ | 14,6 | 7,9 | 8,7 | 7,2 | 11,4 | 2 | 6,4 | 7,4 | 6,6 | 9,1 | 13 | 3,3 | 11,6 |
| Μάλλον Διαφωνώ | 1,5 | 2,2 | 1,8 | 3,4 | 2,5 | 0 | 2,4 | 2,1 | 0 | 0 | 0 | 0 | 1,1 |
| Διαφωνώ | 0 | 2,1 | 3,9 | 2,4 | 2,4 | 2,2 | 2,4 | 0 | 3,2 | 6 | 3,6 | 12,1 | 0 |
| Δ.Ξ. / Δ.Α. | 0 | 0 | 0 | 0 | 0 | 0 | 0 | 1 | 0 | 0 | 0 | 0 | 0 |
| Συμφωνώ/Μάλλον συμφωνώ | 98,5 | 95,7 | 94,3 | 94,2 | 95,1 | 97,8 | 95,1 | 97 | 96,8 | 94 | 96,4 | 87,9 | 98,9 |
| Μάλλον διαφωνώ/ Διαφωνώ | 1,5 | 4,3 | 5,7 | 5,8 | 4,9 | 2,2 | 4,9 | 2,1 | 3,2 | 6 | 3,6 | 12,1 | 1,1 |
| Δ.Ξ. / Δ.Α. | 0 | 0 | 0 | 0 | 0 | 0 | 0 | 1 | 0 | 0 | 0 | 0 | 0 |

| | ΣΥΡΙΖΑ | ΝΔ | Χρυσή Αυγή | ΠΑΣΟΚ - Δημοκρατική Συμπράταξη | ΚΚΕ | Το Ποτάμι | Ανεξάρτητοι Έλληνες | Ένωση Κεντρώων |
|----------------------------|--------|------|------------|--------------------------------------|------|-----------|------------------------|-------------------|
| Συμφωνώ | 87,4 | 85 | 73,5 | 85,3 | 97,7 | 87,2 | 68,7 | 87,6 |
| Μάλλον Συμφωνώ | 8,7 | 9,6 | 15,3 | 10,4 | 2,3 | 9,5 | 31,3 | 7,9 |
| Μάλλον Διαφωνώ | 1,3 | 2,6 | 6,7 | 1,4 | 0 | 3,3 | 0 | 0 |
| Διαφωνώ | 2,7 | 2,5 | 4,5 | 2,8 | 0 | 0 | 0 | 4,5 |
| Δ.Ξ. / Δ.Α. | 0 | 0,3 | 0 | 0 | 0 | 0 | 0 | 0 |
| Συμφωνώ/Μάλλον συμφωνώ | 96,1 | 94,6 | 88,8 | 95,7 | 100 | 96,7 | 100 | 95,5 |
| Μάλλον διαφωνώ/ Διαφωνώ | 3,9 | 5,1 | 11,2 | 4,3 | 0 | 3,3 | 0 | 4,5 |
| Δ.Ξ. / Δ.Α. | 0 | 0,3 | 0 | 0 | 0 | 0 | 0 | 0 |

| | Άκρα αριστερά | Αριστερά | Κεντροαριστερά | Κέντρο | Κεντροδεξιά | Δεξιά | Άκρα δεξιά | Δεν με εκφράζει ο άξονας (αυθόρμητα) | Δ.Ξ. / Δ.Α. |
|----------------------------|------------------|----------|----------------|--------|-------------|-------|---------------|-----------------------------------------|-------------|
| Συμφωνώ | 91,6 | 91,3 | 87,4 | 85,7 | 84,7 | 87,4 | 79,6 | 89,3 | 87,1 |
| Μάλλον Συμφωνώ | 4,8 | 4,6 | 9,9 | 8,8 | 9,4 | 8,3 | 3,9 | 8,4 | 7,1 |
| Μάλλον Διαφωνώ | 0 | 0 | 1,5 | 2,6 | 3,8 | 0 | 11,2 | 0,4 | 0 |
| Διαφωνώ | 3,6 | 4,1 | 1,3 | 2,8 | 2,2 | 3,2 | 5,3 | 1,9 | 5,8 |
| Δ.Ξ. / Δ.Α. | 0 | 0 | 0 | 0 | 0 | 1 | 0 | 0 | 0 |
| Συμφωνώ/Μάλλον συμφωνώ | 96,4 | 95,9 | 97,2 | 94,6 | 94,1 | 95,7 | 83,5 | 97,7 | 94,2 |
| Μάλλον διαφωνώ/ Διαφωνώ | 3,6 | 4,1 | 2,8 | 5,4 | 5,9 | 3,2 | 16,5 | 2,3 | 5,8 |
| Δ.Ξ. / Δ.Α. | 0 | 0 | 0 | 0 | 0 | 1 | 0 | 0 | 0 |

| | ΔΕΝ ΤΑ ΒΓΑΖΩ ΠΕΡΑ | ΜΕ ΜΕΓΑΛΕΣ ΔΥΣΚΟΛΙΕΣ | ΔΕΝ ΜΟΥ ΜΕΝΟΥΝ ΠΟΛΛΑ ΣΤΗΝ ΑΚΡΗ | ΑΝΕΤΟΣ ΟΙΚΟΝΟΜΙΚΑ |
|----------------------------|----------------------|-------------------------|-----------------------------------|----------------------|
| Συμφωνώ | 87,9 | 86,1 | 87 | 90,1 |
| Μάλλον Συμφωνώ | 3,7 | 8,9 | 9,5 | 3,6 |
| Μάλλον Διαφωνώ | 1 | 1,6 | 2,6 | 3,2 |
| Διαφωνώ | 6,2 | 3,5 | 1 | 3,1 |
| Δ.Ξ. / Δ.Α. | 1,1 | 0 | 0 | 0 |
| Συμφωνώ/Μάλλον συμφωνώ | 91,6 | 94,9 | 96,4 | 93,7 |
| Μάλλον διαφωνώ/ Διαφωνώ | 7,2 | 5,1 | 3,6 | 6,3 |
| Δ.Ξ. / Δ.Α. | 1,1 | 0 | 0 | 0 |

| | Δημοψήφισμα/Όχι | Δημοψήφισμα/Ναι |
|----------------------------|-----------------|-----------------|
| Συμφωνώ | 88,4 | 82 |
| Μάλλον Συμφωνώ | 7,9 | 13,4 |
| Μάλλον Διαφωνώ | 1,7 | 1,9 |
| Διαφωνώ | 1,9 | 2,7 |
| Δ.Ξ. / Δ.Α. | 0 | 0 |
| Συμφωνώ/Μάλλον συμφωνώ | 96,3 | 95,4 |
| Μάλλον διαφωνώ/ Διαφωνώ | 3,7 | 4,6 |
| Δ.Ξ. / Δ.Α. | 0 | 0 |

Πίνακας Β19β.4: Κατά πόσο συμφωνείτε ή διαφωνείτε ότι σε περιπτώσεις όπου οι γυναίκες έχουν αναλάβει υψηλές θέσεις ευθύνης στην εργασία τους, η απόδοσή τους είναι εξίσου πετυχημένη με αυτή των αντρών

| | ΣΥΝΟΛΟ | ΑΝΔΡΑΣ | ΓΥΝΑΙΚΑ | 17-24 | 25-39 | 40-54 | 55-64 | 65 + | Α' ΒΑΘΜΙΑ | Β' ΒΑΘΜΙΑ | Γ' ΒΑΘΜΙΑ | ΜΕΤΑΠΤ. / ΔΙΔΑΚΤ. |
|----------------------------|--------|--------|---------|-------|-------|-------|-------|------|-----------|-----------|-----------|----------------------|
| Συμφωνώ | 82,1 | 74,8 | 89,1 | 68,4 | 86,1 | 84,1 | 83,2 | 80,4 | 81,3 | 78,5 | 85,5 | 82,3 |
| Μάλλον Συμφωνώ | 10,3 | 15,2 | 5,7 | 20,7 | 7,6 | 9,7 | 9 | 10,4 | 7,2 | 12,6 | 8,1 | 14,6 |
| Μάλλον Διαφωνώ | 2,8 | 4,5 | 1,2 | 2,9 | 2,1 | 2,3 | 4,2 | 3,1 | 2,9 | 3,5 | 2,5 | 1 |
| Διαφωνώ | 4,4 | 5 | 3,9 | 8 | 4,2 | 3 | 3,6 | 5,7 | 7,7 | 5,2 | 3,5 | 2 |
| Δ.Ξ. / Δ.Α. | 0,3 | 0,5 | 0,1 | 0 | 0 | 0,8 | 0 | 0,4 | 0,9 | 0,2 | 0,3 | 0 |
| Συμφωνώ/Μάλλον συμφωνώ | 92,5 | 90 | 94,8 | 89,1 | 93,7 | 93,8 | 92,2 | 90,8 | 88,5 | 91,1 | 93,6 | 96,9 |
| Μάλλον διαφωνώ/ Διαφωνώ | 7,2 | 9,5 | 5,1 | 10,9 | 6,3 | 5,4 | 7,8 | 8,8 | 10,6 | 8,7 | 6 | 3,1 |
| Δ.Ξ. / Δ.Α. | 0,3 | 0,5 | 0,1 | 0 | 0 | 0,8 | 0 | 0,4 | 0,9 | 0,2 | 0,3 | 0 |

| | < 500 € | 501 - 1.000 € | 1.001 - 1.500 € | 1.501 - 2.000 € | 2.001 - 3.000 € | > 3.000 € | Δ.Α. |
|-----------------------------|---------|---------------|-----------------|-----------------|-----------------|-----------|------|
| Συμφωνώ | 85,9 | 81,8 | 82,9 | 80,9 | 79,2 | 41,3 | 79,7 |
| Μάλλον Συμ- φωνώ | 8,6 | 10 | 8 | 19,1 | 18,1 | 21,7 | 11,2 |
| Μάλλον Δια- φωνώ | 0,8 | 2,9 | 6,3 | 0 | 0 | 14,5 | 2,3 |
| Διαφωνώ | 3,9 | 5,1 | 2,7 | 0 | 2,7 | 22,5 | 6,3 |
| Δ.Ξ. / Δ.Α. | 0,7 | 0,2 | 0 | 0 | 0 | 0 | 0,5 |
| Συμφωνώ/Μάλ- λον συμφωνώ | 94,5 | 91,8 | 91 | 100 | 97,3 | 63 | 90,9 |
| Μάλλον διαφω- νώ/Διαφωνώ | 4,8 | 8 | 9 | 0 | 2,7 | 37 | 8,6 |
| Δ.Ξ. / Δ.Α. | 0,7 | 0,2 | 0 | 0 | 0 | 0 | 0,5 |

| | ΔΗΜΟΣΙΟΣ ΥΠΑΛΛ. | ΙΔΙΩΤΙΚΟΣ ΥΠΑΛΛ. | Ε.Ε.Τ. | Ε.Ε.Ε. | ΕΠΙΧΕΙΡ. | ΑΓΡΟΤΗΣ/ ΚΤΗΝΟΤΡ. | ΦΟΙΤΗΤΗΣ/ ΣΠΟΥΔΑΣΤ. ΜΑΘΗΤ. | ΟΙΚΙΑΚΑ | ΣΥΝΤΑΞΙΟΥΧΟΣ | ΑΝΕΡΓΟΣ |
|-----------------------------|--------------------|---------------------|--------|--------|----------|----------------------|----------------------------------|---------|--------------|---------|
| Συμφωνώ | 81,1 | 86 | 82,8 | 78,9 | 72,6 | 87,5 | 69,3 | 86,2 | 81,4 | 86,5 |
| Μάλλον Συμ- φωνώ | 8,6 | 9,1 | 8,1 | 16,5 | 27,4 | 12,5 | 19 | 9,6 | 8,7 | 8,5 |
| Μάλλον Δια- φωνώ | 5,7 | 1,6 | 3,8 | 2,2 | 0 | 0 | 2,9 | 1,7 | 4,2 | 1,1 |
| Διαφωνώ | 4,5 | 3,4 | 3,7 | 2,4 | 0 | 0 | 8,9 | 2,5 | 5,4 | 3,1 |
| Δ.Ξ. / Δ.Α. | 0 | 0 | 1,6 | 0 | 0 | 0 | 0 | 0 | 0,3 | 0,8 |
| Συμφωνώ/Μάλ- λον συμφωνώ | 89,8 | 95 | 91 | 95,4 | 100 | 100 | 88,2 | 95,8 | 90,1 | 95 |
| Μάλλον διαφω- νώ/Διαφωνώ | 10,2 | 5 | 7,5 | 4,6 | 0 | 0 | 11,8 | 4,2 | 9,6 | 4,2 |
| Δ.Ξ. / Δ.Α. | 0 | 0 | 1,6 | 0 | 0 | 0 | 0 | 0 | 0,3 | 0,8 |

| | ΑΝΩΤΕΡΗ > ΜΕΣΑΙΑ | ΜΕΣΑΙΑ ΤΑΞΗ | ΚΑΤΩΤΕΡΗ > ΜΕΣΑΙΑ | ΑΤΤΙΚΗ | ΜΑΚΕΔΟΝΙΑ | ΘΡΑΚΗ | ΗΠΕΙΡΟΣ | ΣΤ. ΕΛΛΑΔΑ & ΕΥΒΟΙΑ | ΠΕΛ/ ΝΗΣΙΟΣ | ΚΡΗΤΗ | ΑΙΓΑΙΟ | ΙΟΝΙΟ | ΘΕΣΣΑΛΙΑ |
|-----------------------------|---------------------|----------------|----------------------|--------|-----------|-------|---------|---------------------------|----------------|-------|--------|-------|----------|
| Συμφωνώ | 69 | 81,9 | 85 | 79,3 | 83,5 | 95,8 | 88,6 | 84,2 | 81,2 | 79,7 | 86,1 | 79,5 | 81,7 |
| Μάλλον Συμ- φωνώ | 20,5 | 11 | 7,5 | 13,8 | 9,1 | 2 | 4,6 | 3,6 | 11,7 | 11,4 | 10,5 | 7,2 | 9 |
| Μάλλον Δια- φωνώ | 0 | 3,2 | 2,8 | 2,5 | 2,6 | 0 | 4,7 | 5,5 | 3,3 | 2,7 | 0 | 9,4 | 2,2 |
| Διαφωνώ | 10,5 | 4 | 4 | 4,5 | 4,5 | 2,2 | 2,1 | 5,7 | 3,1 | 4,9 | 3,5 | 3,9 | 7,1 |
| Δ.Ξ. / Δ.Α. | 0 | 0 | 0,7 | 0 | 0,3 | 0 | 0 | 1 | 0,8 | 1,4 | 0 | 0 | 0 |
| Συμφωνώ/Μάλ- λον συμφωνώ | 89,5 | 92,8 | 92,5 | 93,1 | 92,6 | 97,8 | 93,2 | 87,8 | 92,9 | 91,1 | 96,5 | 86,7 | 90,7 |
| Μάλλον διαφω- νώ/Διαφωνώ | 10,5 | 7,2 | 6,8 | 6,9 | 7,1 | 2,2 | 6,8 | 11,2 | 6,4 | 7,6 | 3,5 | 13,3 | 9,3 |
| Δ.Ξ. / Δ.Α. | 0 | 0 | 0,7 | 0 | 0,3 | 0 | 0 | 1 | 0,8 | 1,4 | 0 | 0 | 0 |

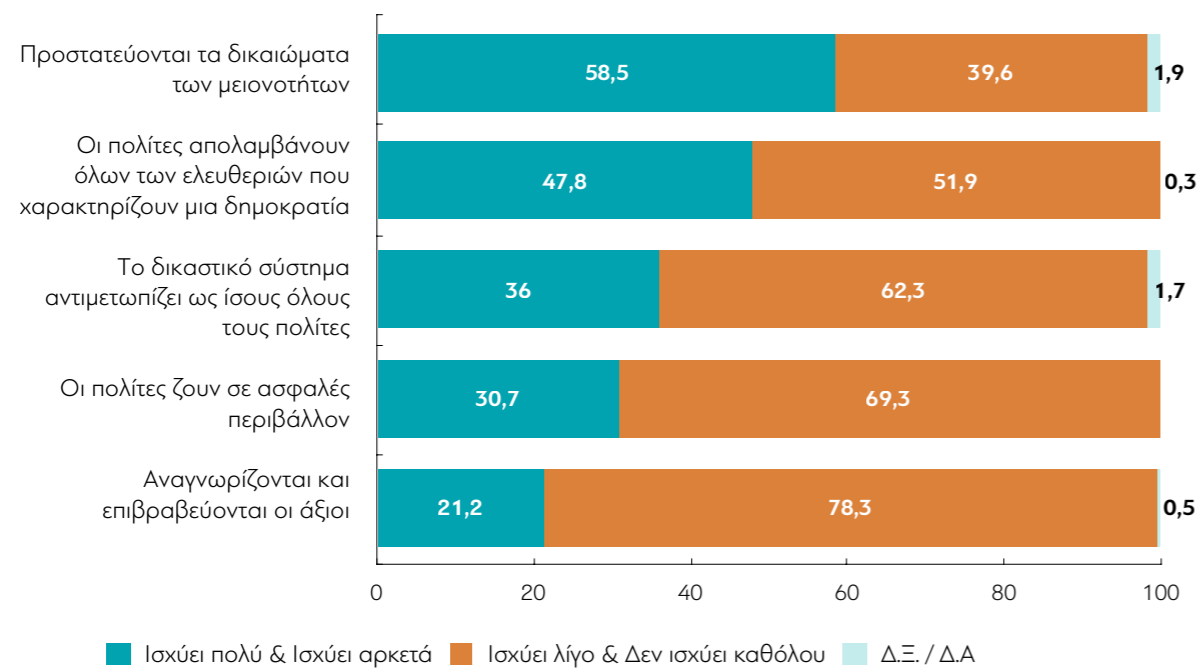
| | ΣΥΡΙΖΑ | ΝΔ | Χρυσή Αυγή | ΠΑΣΟΚ - Δημοκρατική Συμπράταξη | ΚΚΕ | Το Ποτάμι | Ανεξάρτητοι Έλληνες | Ένωση Κεντρώων |
|----------------------------|--------|------|------------|--------------------------------------|------|-----------|------------------------|-------------------|
| Συμφωνώ | 84,9 | 81,9 | 85,4 | 82 | 89,1 | 76,3 | 81,5 | 79,7 |
| Μάλλον Συμφωνώ | 10,3 | 8,7 | 3,3 | 8,4 | 5,2 | 17,3 | 11,9 | 11,9 |
| Μάλλον Διαφωνώ | 2,6 | 3,4 | 6,7 | 3,9 | 0 | 3,4 | 6,6 | 4,5 |
| Διαφωνώ | 2,1 | 5,7 | 4,5 | 5,7 | 5,7 | 3,1 | 0 | 3,9 |
| Δ.Ξ. / Δ.Α. | 0 | 0,3 | 0 | 0 | 0 | 0 | 0 | 0 |
| Συμφωνώ/Μάλλον συμφωνώ | 95,3 | 90,6 | 88,8 | 90,4 | 94,3 | 93,6 | 93,4 | 91,6 |
| Μάλλον διαφωνώ/ Διαφωνώ | 4,7 | 9,1 | 11,2 | 9,6 | 5,7 | 6,4 | 6,6 | 8,4 |
| Δ.Ξ. / Δ.Α. | 0 | 0,3 | 0 | 0 | 0 | 0 | 0 | 0 |

| | Άκρα αριστερά | Αριστερά | Κεντροαριστερά | Κέντρο | Κεντροδεξιά | Δεξιά | Άκρα δεξιά | Δεν με εκφράζει ο άξονας (αυθόρμητα) | Δ.Ξ. / Δ.Α. |
|----------------------------|------------------|----------|----------------|--------|-------------|-------|---------------|-----------------------------------------|-------------|
| Συμφωνώ | 91,6 | 84,6 | 81,7 | 83,1 | 82,4 | 78,8 | 73,9 | 81,8 | 76 |
| Μάλλον Συμφωνώ | 4,8 | 9,6 | 11,4 | 10 | 10,2 | 10,8 | 13,6 | 9,6 | 15,6 |
| Μάλλον Διαφωνώ | 0 | 0 | 3,5 | 3 | 4,2 | 2,4 | 4 | 2,5 | 0 |
| Διαφωνώ | 3,6 | 4,4 | 2,9 | 3,9 | 3,2 | 6,9 | 8,5 | 5,6 | 8,4 |
| Δ.Ξ. / Δ.Α. | 0 | 1,4 | 0,6 | 0 | 0 | 1 | 0 | 0,4 | 0 |
| Συμφωνώ/Μάλλον συμφωνώ | 96,4 | 94,3 | 93 | 93,1 | 92,7 | 89,7 | 87,4 | 91,4 | 91,6 |
| Μάλλον διαφωνώ/ Διαφωνώ | 3,6 | 4,4 | 6,4 | 6,9 | 7,3 | 9,3 | 12,6 | 8,1 | 8,4 |
| Δ.Ξ. / Δ.Α. | 0 | 1,4 | 0,6 | 0 | 0 | 1 | 0 | 0,4 | 0 |

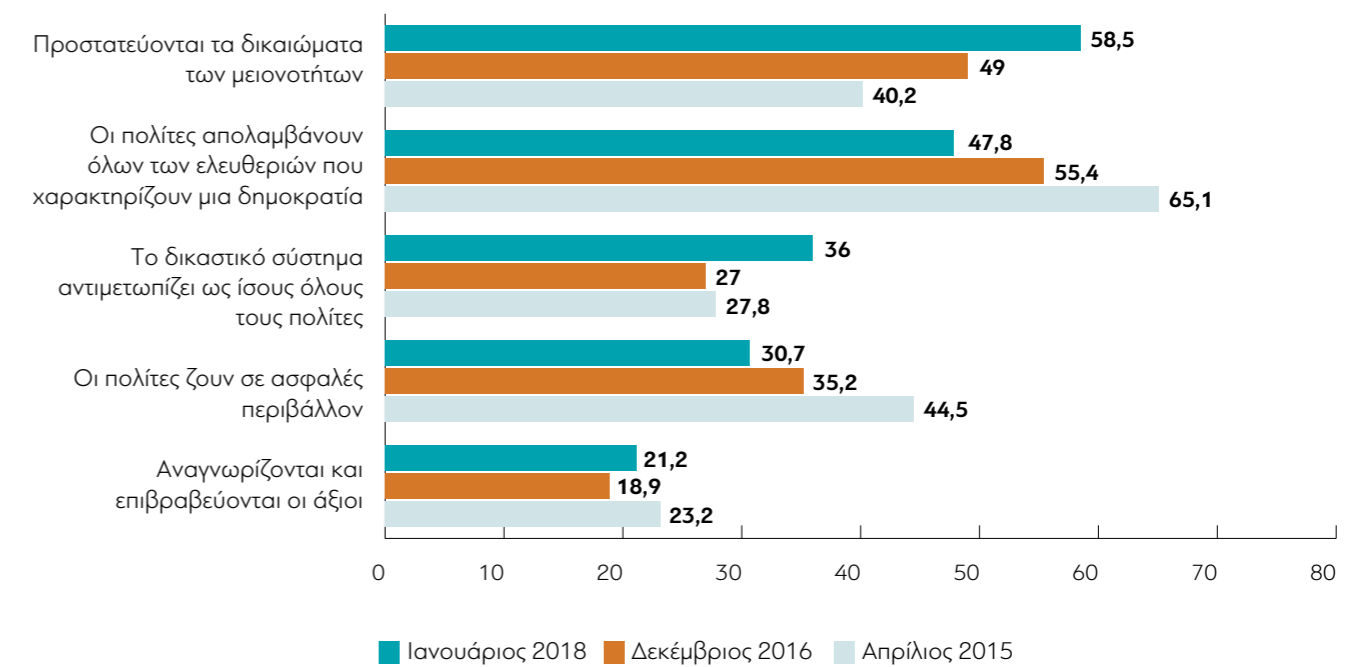
| | ΔΕΝ ΤΑ ΒΓΑΖΩ ΠΕΡΑ | ΜΕ ΜΕΓΑΛΕΣ ΔΥΣΚΟΛΙΕΣ | ΔΕΝ ΜΟΥ ΜΕΝΟΥΝ ΠΟΛΛΑ ΣΤΗΝ ΑΚΡΗ | ΑΝΕΤΟΣ ΟΙΚΟΝΟΜΙΚΑ |
|----------------------------|----------------------|-------------------------|-----------------------------------|----------------------|
| Συμφωνώ | 79,1 | 84,2 | 81,3 | 73,9 |
| Μάλλον Συμφωνώ | 9,9 | 7,8 | 13 | 12,5 |
| Μάλλον Διαφωνώ | 2,8 | 2,3 | 3,2 | 5,6 |
| Διαφωνώ | 7,1 | 5,4 | 2,3 | 8,1 |
| Δ.Ξ. / Δ.Α. | 1,1 | 0,3 | 0,2 | 0 |
| Συμφωνώ/Μάλλον συμφωνώ | 88,9 | 92 | 94,3 | 86,3 |
| Μάλλον διαφωνώ/ Διαφωνώ | 9,9 | 7,7 | 5,5 | 13,7 |
| Δ.Ξ. / Δ.Α. | 1,1 | 0,3 | 0,2 | 0 |

| | Δημοψήφισμα/Όχι | Δημοψήφισμα/Ναι |
|----------------------------|-----------------|-----------------|
| Συμφωνώ | 83,3 | 82 |
| Μάλλον Συμφωνώ | 11 | 8,4 |
| Μάλλον Διαφωνώ | 2,6 | 4 |
| Διαφωνώ | 2,9 | 5,3 |
| Δ.Ξ. / Δ.Α. | 0,2 | 0,3 |
| Συμφωνώ/Μάλλον συμφωνώ | 94,4 | 90,4 |
| Μάλλον διαφωνώ/ Διαφωνώ | 5,5 | 9,3 |
| Δ.Ξ. / Δ.Α. | 0,2 | 0,3 |

B20. Σε ποιο βαθμό πιστεύετε πως ισχύει κάθενα από τα παρακάτω στη χώρα μας;



ΜΕΤΑΒΟΛΕΣ ΑΠΟ ΤΙΣ ΠΡΟΗΓΟΥΜΕΝΕΣ ΜΕΤΡΗΣΕΙΣ: «Ισχύει πολύ & Ισχύει αρκετά»



Πίνακας Β20.1: Οι πολίτες απολαμβάνουν όλων των ελευθεριών που χαρακτηρίζουν μια δημοκρατία

| | ΣΥΝΟΛΟ | ΑΝΔΡΑΣ | ΓΥΝΑΙΚΑ | 17-24 | 25-39 | 40-54 | 55-64 | 65 + | Α' ΒΑΘΜΙΑ | Β' ΒΑΘΜΙΑ | Γ' ΒΑΘΜΙΑ | ΜΕΤΑΠΤ. / ΔΙΔΑΚΤ. |
|---------------------|--------|--------|---------|-------|-------|-------|-------|------|-----------|-----------|-----------|-------------------|
| Ισχύει πολύ | 18,7 | 22,4 | 15,2 | 10,2 | 11 | 22,1 | 25,4 | 21,9 | 23,3 | 18,2 | 17,9 | 20,4 |
| Ισχύει αρκετά | 29,1 | 27,6 | 30,5 | 25,7 | 26,9 | 29,2 | 32,4 | 30,5 | 32 | 27,8 | 29,8 | 29,2 |
| Ισχύει λίγο | 30,8 | 30,4 | 31,2 | 40,7 | 33 | 27,3 | 27 | 31,5 | 26,4 | 31,2 | 30,8 | 33,1 |
| Δεν ισχύει καθόλου | 21,1 | 19,5 | 22,6 | 23,5 | 29 | 21,4 | 15,2 | 14,3 | 15,3 | 22,8 | 21,3 | 17,3 |
| Ισχύει πολύ/αρκετά | 47,8 | 50 | 45,7 | 35,9 | 38 | 51,2 | 57,8 | 52,4 | 55,3 | 46 | 47,7 | 49,6 |
| Ισχύει λίγο/καθόλου | 51,9 | 49,9 | 53,8 | 64,1 | 62 | 48,8 | 42,2 | 45,8 | 41,8 | 54 | 52,1 | 50,4 |
| Δ.Ξ. / Δ.Α. | 0,3 | 0,2 | 0,4 | 0 | 0 | 0 | 0 | 1,7 | 2,9 | 0 | 0,2 | 0 |

| | < 500 € | 501 - 1.000 € | 1.001 - 1.500 € | 1.501 - 2.000 € | 2.001 - 3.000 € | > 3.001 € | Δ.Α. |
|---------------------|---------|---------------|-----------------|-----------------|-----------------|-----------|------|
| Ισχύει πολύ | 14 | 16,6 | 26,5 | 26 | 23 | 14,5 | 17,6 |
| Ισχύει αρκετά | 25,1 | 29,1 | 32,3 | 32,2 | 40,4 | 10,7 | 28,6 |
| Ισχύει λίγο | 32,7 | 29,7 | 27 | 31,6 | 20,6 | 64,9 | 34,6 |
| Δεν ισχύει καθόλου | 27,5 | 24,5 | 13,7 | 10,1 | 16 | 9,9 | 18,8 |
| Ισχύει πολύ/αρκετά | 39,1 | 45,8 | 58,8 | 58,2 | 63,4 | 25,2 | 46,2 |
| Ισχύει λίγο/καθόλου | 60,2 | 54,2 | 40,7 | 41,8 | 36,6 | 74,8 | 53,4 |
| Δ.Ξ. / Δ.Α. | 0,7 | 0 | 0,5 | 0 | 0 | 0 | 0,5 |

| | ΔΗΜΟΣΙΟΣ ΥΠΑΛΛ. | ΙΔΙΩΤΙΚΟΣ ΥΠΑΛΛ. | Ε.Ε.Τ. | Ε.Ε.Ε. | ΕΠΙΧΕΙΡ. | ΑΓΡΟΤΗΣ / ΚΤΗΝΟΤΡ. | ΦΟΙΤΗΤΗΣ / ΣΠΟΥΔΑΣΤ. / ΜΑΘΗΤ. | ΟΙΚΙΑΚΑ | ΣΥΝΤΑΞΙΟΥΧΟΣ | ΑΝΕΡΓΟΣ |
|---------------------|-----------------|------------------|--------|--------|----------|--------------------|-------------------------------|---------|--------------|---------|
| Ισχύει πολύ | 23,5 | 15 | 20,6 | 14,8 | 9 | 16,2 | 13,3 | 18 | 22,6 | 18,8 |
| Ισχύει αρκετά | 30,1 | 27 | 27,9 | 33,7 | 16,6 | 28 | 24,6 | 29,1 | 32,5 | 28,2 |
| Ισχύει λίγο | 26,7 | 32 | 30,9 | 36,3 | 27,2 | 27,3 | 43,5 | 29,2 | 31,7 | 21,4 |
| Δεν ισχύει καθόλου | 19,8 | 25,6 | 20,5 | 15,2 | 47,1 | 28,5 | 18,6 | 22,9 | 12,5 | 31,6 |
| Ισχύει πολύ/αρκετά | 53,5 | 42 | 48,5 | 48,5 | 25,6 | 44,2 | 37,8 | 47,1 | 55,1 | 47 |
| Ισχύει λίγο/καθόλου | 46,5 | 57,6 | 51,5 | 51,5 | 74,4 | 55,8 | 62,2 | 52 | 44,2 | 53 |
| Δ.Ξ. / Δ.Α. | 0 | 0,3 | 0 | 0 | 0 | 0 | 0 | 0,9 | 0,7 | 0 |

| | ΑΝΩΤΕΡΗ > ΜΕΣΑΙΑ | ΜΕΣΑΙΑ ΤΑΞΗ | ΚΑΤΩΤΕΡΗ > ΜΕΣΑΙΑ | ΑΤΤΙΚΗ | ΜΑΚΕΔΟΝΙΑ | ΘΡΑΚΗ | ΗΠΕΙΡΟΣ | ΣΤ. ΕΛΛΑΔΑ & ΕΥΒΟΙΑ | ΠΕΛ/ ΝΗΣΟΣ | ΚΡΗΤΗ | ΑΙΓΑΙΟ | ΙΟΝΙΟ | ΘΕΣΣΑΛΙΑ |
|---------------------|------------------|-------------|-------------------|--------|-----------|-------|---------|---------------------|------------|-------|--------|-------|----------|
| Ισχύει πολύ | 18,6 | 19,7 | 17,4 | 15,5 | 18,6 | 34,2 | 18,3 | 16,2 | 22,8 | 14,5 | 23,7 | 23,6 | 23,3 |
| Ισχύει αρκετά | 26,2 | 29,6 | 28 | 28,7 | 32 | 17,8 | 34,5 | 34 | 24 | 40,2 | 20,4 | 14 | 28,2 |
| Ισχύει λίγο | 39,6 | 31,4 | 28,5 | 34,8 | 28,4 | 27,4 | 26,1 | 28,4 | 33,1 | 20,7 | 30 | 39,7 | 27,8 |
| Δεν ισχύει καθόλου | 15,6 | 19,1 | 25,7 | 21,1 | 20,7 | 20,7 | 21,1 | 20,5 | 20 | 23,2 | 24,2 | 22,8 | 20,7 |
| Ισχύει πολύ/αρκετά | 44,8 | 49,4 | 45,4 | 44,2 | 50,5 | 52 | 52,8 | 50,1 | 46,8 | 54,7 | 44,2 | 37,5 | 51,6 |
| Ισχύει λίγο/καθόλου | 55,2 | 50,5 | 54,2 | 55,8 | 49,1 | 48 | 47,2 | 48,9 | 53,2 | 43,9 | 54,2 | 62,5 | 48,4 |
| Δ.Ξ. / Δ.Α. | 0 | 0,1 | 0,4 | 0 | 0,3 | 0 | 0 | 1 | 0 | 1,4 | 1,6 | 0 | 0 |

| | ΣΥΡΙΖΑ | ΝΔ | Χρυσή Αυγή | ΠΑΣΟΚ - Δημοκρατική Συμπαράταξη | ΚΚΕ | Το Ποτάμι | Ανεξάρτητοι Έλληνες | Ένωση Κεντρώων |
|---------------------|--------|------|------------|---------------------------------|------|-----------|---------------------|----------------|
| Ισχύει πολύ | 21,6 | 21,4 | 17,5 | 28,4 | 23,3 | 20,9 | 8,8 | 21,3 |
| Ισχύει αρκετά | 30,7 | 32 | 3 | 34,7 | 22,4 | 37,8 | 37,1 | 26 |
| Ισχύει λίγο | 29,1 | 26,7 | 23,5 | 31,3 | 24,4 | 33,4 | 45 | 26,4 |
| Δεν ισχύει καθόλου | 18,3 | 18,9 | 56 | 5,6 | 30 | 8 | 9,1 | 26,4 |
| Ισχύει πολύ/αρκετά | 52,3 | 53,4 | 20,5 | 63,1 | 45,7 | 58,6 | 45,9 | 47,2 |
| Ισχύει λίγο/καθόλου | 47,4 | 45,6 | 79,5 | 36,9 | 54,3 | 41,4 | 54,1 | 52,8 |
| Δ.Ξ. / Δ.Α. | 0,3 | 1,1 | 0 | 0 | 0 | 0 | 0 | 0 |

| | Άκρα αριστερά | Αριστερά | Κεντροαριστερά | Κέντρο | Κεντροδεξιά | Δεξιά | Άκρα δεξιά | Δεν με εκφράζει ο άξονας (αυθόρμητα) | Δ.Ξ. / Δ.Α. |
|---------------------|---------------|----------|----------------|--------|-------------|-------|------------|--------------------------------------|-------------|
| Ισχύει πολύ | 13,3 | 16,8 | 21,8 | 18,2 | 19,1 | 18 | 22,2 | 16,9 | 25 |
| Ισχύει αρκετά | 31,4 | 26,4 | 33,6 | 31,3 | 28,5 | 25 | 25,7 | 26,4 | 18,3 |
| Ισχύει λίγο | 29,1 | 32 | 30,8 | 33,8 | 29,4 | 31 | 19,5 | 27,4 | 29 |
| Δεν ισχύει καθόλου | 26,1 | 24,8 | 13,8 | 16,4 | 22,5 | 24,9 | 32,6 | 28,8 | 27,7 |
| Ισχύει πολύ/αρκετά | 44,7 | 43,2 | 55,4 | 49,5 | 47,6 | 43 | 47,9 | 43,4 | 43,3 |
| Ισχύει λίγο/καθόλου | 55,3 | 56,8 | 44,6 | 50,3 | 51,9 | 56 | 52,1 | 56,2 | 56,7 |
| Δ.Ξ. / Δ.Α. | 0 | 0 | 0 | 0,2 | 0,5 | 1 | 0 | 0,4 | 0 |

| | ΔΕΝ ΤΑ ΒΓΑΖΩ ΠΕΡΑ | ΜΕ ΜΕΓΑΛΕΣ ΔΥΣΚΟΛΙΕΣ | ΔΕΝ ΜΟΥ ΜΕΝΟΥΝ ΠΟΛΛΑ ΣΤΗΝ ΑΚΡΗ | ΑΝΕΤΟΣ ΟΙΚΟΝΟΜΙΚΑ |
|---------------------|-------------------|----------------------|--------------------------------|-------------------|
| Ισχύει πολύ | 13,2 | 19,6 | 17,6 | 26,6 |
| Ισχύει αρκετά | 26,6 | 28 | 29,3 | 42 |
| Ισχύει λίγο | 23 | 29,7 | 34,7 | 19,2 |
| Δεν ισχύει καθόλου | 34,8 | 22,6 | 18,2 | 12,3 |
| Ισχύει πολύ/αρκετά | 39,9 | 47,6 | 46,9 | 68,6 |
| Ισχύει λίγο/καθόλου | 57,8 | 52,2 | 52,8 | 31,4 |
| Δ.Ξ. / Δ.Α. | 2,3 | 0,2 | 0,2 | 0 |

| | Δημοψήφισμα/Όχι | Δημοψήφισμα/Ναι |
|---------------------|-----------------|-----------------|
| Ισχύει πολύ | 18,7 | 23 |
| Ισχύει αρκετά | 26,5 | 32,2 |
| Ισχύει λίγο | 29,5 | 31,7 |
| Δεν ισχύει καθόλου | 25,1 | 12,8 |
| Ισχύει πολύ/αρκετά | 45,2 | 55,2 |
| Ισχύει λίγο/καθόλου | 54,6 | 44,5 |
| Δ.Ξ. / Δ.Α. | 0,2 | 0,3 |

Πίνακας Β20.2: Οι πολίτες ζουν σε ασφαλές περιβάλλον

| | ΣΥΝΟΛΟ | ΑΝΔΡΑΣ | ΓΥΝΑΙΚΑ | 17-24 | 25-39 | 40-54 | 55-64 | 65 + | Α' ΒΑΘΜΙΑ | Β' ΒΑΘΜΙΑ | Γ' ΒΑΘΜΙΑ | ΜΕΤΑΠΤ. / ΔΙΔΑΚΤ. |
|---------------------|--------|--------|---------|-------|-------|-------|-------|------|-----------|-----------|-----------|-------------------|
| Ισχύει πολύ | 8,2 | 10,4 | 6 | 5,4 | 7,1 | 9 | 9,7 | 8,3 | 11 | 5,6 | 9,4 | 12 |
| Ισχύει αρκετά | 22,6 | 23,4 | 21,8 | 23,8 | 22 | 24,8 | 22,8 | 18,6 | 17,1 | 21,7 | 23,8 | 24,5 |
| Ισχύει λίγο | 32,9 | 33,4 | 32,4 | 45,1 | 32,6 | 31 | 31,5 | 30,5 | 25,9 | 32,1 | 34,9 | 32,5 |
| Δεν ισχύει καθόλου | 36,4 | 32,9 | 39,8 | 25,8 | 38,3 | 35,2 | 36 | 42,5 | 46 | 40,6 | 31,9 | 31 |
| Ισχύει πολύ/αρκετά | 30,7 | 33,8 | 27,8 | 29,2 | 29,1 | 33,8 | 32,5 | 26,9 | 28,1 | 27,3 | 33,2 | 36,5 |
| Ισχύει λίγο/καθόλου | 69,3 | 66,2 | 72,2 | 70,8 | 70,9 | 66,2 | 67,5 | 73,1 | 71,9 | 72,7 | 66,8 | 63,5 |

| | < 500 € | 501 - 1.000 € | 1.001 - 1.500 € | 1.501 - 2.000 € | 2.001 - 3.000 € | > 3.001 € | Δ.Α. |
|---------------------|---------|---------------|-----------------|-----------------|-----------------|-----------|------|
| Ισχύει πολύ | 6,3 | 6,6 | 10 | 17,4 | 11,3 | 13 | 8 |
| Ισχύει αρκετά | 19,4 | 21,8 | 26,8 | 31,2 | 21,2 | 0 | 21,9 |
| Ισχύει λίγο | 35 | 30,6 | 35,7 | 31,3 | 32,7 | 28,6 | 33 |
| Δεν ισχύει καθόλου | 39,3 | 41 | 27,5 | 20,1 | 34,8 | 58,4 | 37,2 |
| Ισχύει πολύ/αρκετά | 25,7 | 28,5 | 36,8 | 48,6 | 32,5 | 13 | 29,8 |
| Ισχύει λίγο/καθόλου | 74,3 | 71,5 | 63,2 | 51,4 | 67,5 | 87 | 70,2 |

| | ΔΗΜΟΣΙΟΣ ΥΠΑΛΛ. | ΙΔΙΩΤΙΚΟΣ ΥΠΑΛΛ. | Ε.Ε.Τ. | Ε.Ε.Ε. | ΕΠΙΧΕΙΡ. | ΑΓΡΟΤΗΣ / ΚΤΗΝΟΤΡ. | ΦΟΙΤΗΤΗΣ / ΣΠΟΥΔΑΣΤ. / ΜΑΘΗΤ. | ΟΙΚΙΑΚΑ | ΣΥΝΤΑΞΙΟΥΧΟΣ | ΑΝΕΡΓΟΣ |
|---------------------|-----------------|------------------|--------|--------|----------|--------------------|-------------------------------|---------|--------------|---------|
| Ισχύει πολύ | 11,1 | 6,5 | 10,8 | 8,2 | 4,9 | 8,9 | 3,3 | 6,7 | 9,6 | 7,6 |
| Ισχύει αρκετά | 27 | 24,1 | 20,7 | 22,6 | 13,6 | 19,3 | 23,2 | 17,4 | 23,2 | 15,8 |
| Ισχύει λίγο | 36,1 | 34,9 | 30,4 | 33,5 | 33,6 | 26,7 | 48,2 | 22 | 29,6 | 31,4 |
| Δεν ισχύει καθόλου | 25,8 | 34,5 | 38,1 | 35,7 | 47,9 | 45 | 25,4 | 53,8 | 37,6 | 45,2 |
| Ισχύει πολύ/αρκετά | 38,1 | 30,6 | 31,4 | 30,8 | 18,5 | 28,3 | 26,5 | 24,1 | 32,8 | 23,4 |
| Ισχύει λίγο/καθόλου | 61,9 | 69,4 | 68,6 | 69,2 | 81,5 | 71,7 | 73,5 | 75,9 | 67,2 | 76,6 |

| | ΑΝΩΤΕΡΗ > ΜΕΣΑΙΑ | ΜΕΣΑΙΑ ΤΑΞΗ | ΚΑΤΩΤΕΡΗ > ΜΕΣΑΙΑ | ΑΤΤΙΚΗ | ΜΑΚΕΔΟΝΙΑ | ΘΡΑΚΗ | ΗΠΕΙΡΟΣ | ΣΤ. ΕΛΛΑΔΑ & ΕΥΒΟΙΑ | ΠΕΛ/ ΝΗΣΟΣ | ΚΡΗΤΗ | ΑΙΓΑΙΟ | ΙΟΝΙΟ | ΘΕΣΣΑΛΙΑ |
|---------------------|------------------|-------------|-------------------|--------|-----------|-------|---------|---------------------|------------|-------|--------|-------|----------|
| Ισχύει πολύ | 13,1 | 7,6 | 8,3 | 6,3 | 7,7 | 12,7 | 11,1 | 11,2 | 9,6 | 7,3 | 7,3 | 11,2 | 10,5 |
| Ισχύει αρκετά | 30,6 | 24,2 | 19,2 | 23,5 | 22,1 | 30,8 | 31,8 | 27,2 | 14 | 22,6 | 19 | 28,1 | 19,7 |
| Ισχύει λίγο | 26,3 | 35,4 | 28,9 | 34,2 | 28,6 | 28,7 | 26,5 | 25,8 | 34,7 | 40,4 | 33,8 | 42,3 | 40,3 |
| Δεν ισχύει καθόλου | 30 | 32,8 | 43,7 | 35,9 | 41,7 | 27,9 | 30,7 | 35,8 | 41,7 | 29,8 | 40 | 18,4 | 29,5 |
| Ισχύει πολύ/αρκετά | 43,7 | 31,8 | 27,4 | 29,9 | 29,8 | 43,5 | 42,9 | 38,4 | 23,6 | 29,8 | 26,2 | 39,4 | 30,2 |
| Ισχύει λίγο/καθόλου | 56,3 | 68,2 | 72,6 | 70,1 | 70,2 | 56,5 | 57,1 | 61,6 | 76,4 | 70,2 | 73,8 | 60,6 | 69,8 |

| | ΣΥΡΙΖΑ | ΝΔ | Χρυσή Αυγή | ΠΑΣΟΚ - Δημοκρατική Συμπαράταξη | ΚΚΕ | Το Ποτάμι | Ανεξάρτητοι Έλληνες | Ένωση Κεντρώων |
|---------------------|--------|------|------------|---------------------------------|------|-----------|---------------------|----------------|
| Ισχύει πολύ | 8,9 | 8,2 | 0 | 6,7 | 8,1 | 11,9 | 11,7 | 7,3 |
| Ισχύει αρκετά | 28,1 | 18,7 | 3,1 | 23,9 | 19,7 | 52,2 | 12,3 | 18,5 |
| Ισχύει λίγο | 33,5 | 34 | 14,9 | 32,1 | 27,9 | 14,9 | 38,9 | 32,7 |
| Δεν ισχύει καθόλου | 29,6 | 39,2 | 82,1 | 37,3 | 44,3 | 21 | 37,1 | 41,5 |
| Ισχύει πολύ/αρκετά | 36,9 | 26,9 | 3,1 | 30,5 | 27,8 | 64,1 | 23,9 | 25,8 |
| Ισχύει λίγο/καθόλου | 63,1 | 73,1 | 96,9 | 69,5 | 72,2 | 35,9 | 76,1 | 74,2 |

| | Άκρα αριστερά | Αριστερά | Κεντροαριστερά | Κέντρο | Κεντροδεξιά | Δεξιά | Άκρα δεξιά | Δεν με εκφράζει ο άξονας (αυθόρμητα) | Δ.Ξ. / Δ.Α. |
|---------------------|---------------|----------|----------------|--------|-------------|-------|------------|--------------------------------------|-------------|
| Ισχύει πολύ | 5,8 | 15 | 10,5 | 6 | 6,1 | 7,2 | 15,2 | 9,3 | 12,4 |
| Ισχύει αρκετά | 39 | 20,8 | 33,2 | 22,2 | 19,2 | 18,7 | 17,9 | 20,2 | 17,2 |
| Ισχύει λίγο | 17,8 | 38,3 | 30,1 | 37,3 | 32,6 | 25,4 | 18,9 | 30,2 | 37,6 |
| Δεν ισχύει καθόλου | 37,4 | 25,9 | 26,1 | 34,5 | 42 | 48,7 | 48,1 | 40,3 | 32,7 |
| Ισχύει πολύ/αρκετά | 44,9 | 35,8 | 43,8 | 28,3 | 25,4 | 25,9 | 33 | 29,5 | 29,6 |
| Ισχύει λίγο/καθόλου | 55,1 | 64,2 | 56,2 | 71,7 | 74,6 | 74,1 | 67 | 70,5 | 70,4 |

| | ΔΕΝ ΤΑ ΒΓΑΖΩ ΠΕΡΑ | ΜΕ ΜΕΓΑΛΕΣ ΔΥΣΚΟΛΙΕΣ | ΔΕΝ ΜΟΥ ΜΕΝΟΥΝ ΠΟΛΛΑ ΣΤΗΝ ΑΚΡΗ | ΑΝΕΤΟΣ ΟΙΚΟΝΟΜΙΚΑ |
|---------------------|-------------------|----------------------|--------------------------------|-------------------|
| Ισχύει πολύ | 8,3 | 7,7 | 8,3 | 9 |
| Ισχύει αρκετά | 20,5 | 20,3 | 24,2 | 35,5 |
| Ισχύει λίγο | 17,5 | 31,3 | 37 | 32 |
| Δεν ισχύει καθόλου | 53,7 | 40,7 | 30,5 | 23,4 |
| Ισχύει πολύ/αρκετά | 28,8 | 28 | 32,5 | 44,5 |
| Ισχύει λίγο/καθόλου | 71,2 | 72 | 67,5 | 55,5 |

| | Δημοψήφισμα/Όχι | Δημοψήφισμα/Ναι |
|---------------------|-----------------|-----------------|
| Ισχύει πολύ | 8,2 | 8,4 |
| Ισχύει αρκετά | 21,2 | 23,5 |
| Ισχύει λίγο | 33,9 | 36,4 |
| Δεν ισχύει καθόλου | 36,7 | 31,6 |
| Ισχύει πολύ/αρκετά | 29,4 | 31,9 |
| Ισχύει λίγο/καθόλου | 70,6 | 68,1 |

Πίνακας Β20.3: Το δικαστικό σύστημα αντιμετωπίζει ως ίσους όλους τους πολίτες

| | ΣΥΝΟΛΟ | ΑΝΔΡΑΣ | ΓΥΝΑΙΚΑ | 17-24 | 25-39 | 40-54 | 55-64 | 65 + | Α' ΒΑΘΜΙΑ | Β' ΒΑΘΜΙΑ | Γ' ΒΑΘΜΙΑ | ΜΕΤΑΠΤ. / ΔΙΔΑΚΤ. |
|---------------------|--------|--------|---------|-------|-------|-------|-------|------|-----------|-----------|-----------|-------------------|
| Ισχύει πολύ | 11 | 10,1 | 11,9 | 6,1 | 11,7 | 11,3 | 10,3 | 13,2 | 19,2 | 9,7 | 11,2 | 8,6 |
| Ισχύει αρκετά | 25 | 24,1 | 25,8 | 33,1 | 17,5 | 27,4 | 24,9 | 26,6 | 22,1 | 26,2 | 21,9 | 38,1 |
| Ισχύει λίγο | 28,4 | 28,1 | 28,7 | 26,3 | 28,9 | 26,9 | 30,1 | 29,4 | 23,7 | 26,9 | 30,3 | 29,9 |
| Δεν ισχύει καθόλου | 33,9 | 37 | 31 | 34,5 | 40,7 | 32,8 | 33,3 | 26,6 | 27,2 | 36,1 | 35,3 | 21,3 |
| Δ.Ξ. / Δ.Α. | 1,7 | 0,6 | 2,7 | 0 | 1,1 | 1,5 | 1,4 | 4,2 | 7,8 | 1 | 1,2 | 2 |
| Ισχύει πολύ/αρκετά | 36 | 34,2 | 37,7 | 39,2 | 29,3 | 38,7 | 35,2 | 39,9 | 41,3 | 35,9 | 33,2 | 46,8 |
| Ισχύει λίγο/καθόλου | 62,3 | 65,1 | 59,6 | 60,8 | 69,7 | 59,8 | 63,4 | 56 | 50,8 | 63 | 65,7 | 51,2 |

| | < 500 € | 501 - 1.000 € | 1.001 - 1.500 € | 1.501 - 2.000 € | 2.001 - 3.000 € | > 3.001 € | Δ.Α. |
|---------------------|---------|---------------|-----------------|-----------------|-----------------|-----------|------|
| Ισχύει πολύ | 8,4 | 13,5 | 6,7 | 13,3 | 8,8 | 0 | 13,8 |
| Ισχύει αρκετά | 21,4 | 23,2 | 27,8 | 28,8 | 20,4 | 0 | 30,9 |
| Ισχύει λίγο | 29 | 25,1 | 35,2 | 29 | 35,2 | 45,3 | 25,4 |
| Δεν ισχύει καθόλου | 37,6 | 36,4 | 29,5 | 27,8 | 35,6 | 54,7 | 29,5 |
| Δ.Ξ. / Δ.Α. | 3,6 | 1,8 | 0,9 | 1,2 | 0 | 0 | 0,4 |
| Ισχύει πολύ/αρκετά | 29,8 | 36,7 | 34,5 | 42,1 | 29,1 | 0 | 44,7 |
| Ισχύει λίγο/καθόλου | 66,7 | 61,5 | 64,6 | 56,7 | 70,9 | 100 | 54,9 |

| | ΔΗΜΟΣΙΟΣ ΥΠΑΛΛ. | ΙΔΙΩΤΙΚΟΣ ΥΠΑΛΛ. | Ε.Ε.Τ. | Ε.Ε.Ε. | ΕΠΙΧΕΙΡ. | ΑΓΡΟΤΗΣ / ΚΤΗΝΟΤΡ. | ΦΟΙΤΗΤΗΣ / ΣΠΟΥΔΑΣΤ. / ΜΑΘΗΤ. | ΟΙΚΙΑΚΑ | ΣΥΝΤΑΞΙΟΥΧΟΣ | ΑΝΕΡΓΟΣ |
|---------------------|-----------------|------------------|--------|--------|----------|--------------------|-------------------------------|---------|--------------|---------|
| Ισχύει πολύ | 12,1 | 11,8 | 7,4 | 10,7 | 4,9 | 8,4 | 10,1 | 13,7 | 12,5 | 10 |
| Ισχύει αρκετά | 29,7 | 22,1 | 20,9 | 22,7 | 10,8 | 27,3 | 21,2 | 24,2 | 26,6 | 22,1 |
| Ισχύει λίγο | 28,9 | 27,4 | 30,1 | 22,6 | 36,3 | 18,8 | 31,8 | 32 | 29 | 28,1 |
| Δεν ισχύει καθόλου | 28,7 | 37,3 | 39,3 | 44 | 48 | 45,5 | 36,9 | 29,2 | 28,3 | 37,3 |
| Δ.Ξ. / Δ.Α. | 0,5 | 1,5 | 2,3 | 0 | 0 | 0 | 0 | 0,9 | 3,7 | 2,5 |
| Ισχύει πολύ/αρκετά | 41,9 | 33,9 | 28,4 | 33,4 | 15,7 | 35,7 | 31,3 | 37,9 | 39,1 | 32,1 |
| Ισχύει λίγο/καθόλου | 57,6 | 64,7 | 69,4 | 66,6 | 84,3 | 64,3 | 68,7 | 61,2 | 57,2 | 65,4 |

| | ΑΝΩΤΕΡΗ > ΜΕΣΑΙΑ | ΜΕΣΑΙΑ ΤΑΞΗ | ΚΑΤΩΤΕΡΗ > ΜΕΣΑΙΑ | ΑΤΤΙΚΗ | ΜΑΚΕΔΟΝΙΑ | ΘΡΑΚΗ | ΗΠΕΙΡΟΣ | ΣΤ. ΕΛΛΑΔΑ & ΕΥΒΟΙΑ | ΠΕΛ/ ΝΗΣΟΣ | ΚΡΗΤΗ | ΑΙΓΑΙΟ | ΙΟΝΙΟ | ΘΕΣΣΑΛΙΑ |
|---------------------|------------------|-------------|-------------------|--------|-----------|-------|---------|---------------------|------------|-------|--------|-------|----------|
| Ισχύει πολύ | 17,1 | 11 | 10,4 | 11,1 | 10,6 | 18,4 | 8,9 | 15,3 | 7,2 | 8,3 | 15,1 | 14,9 | 9,1 |
| Ισχύει αρκετά | 17,4 | 28,4 | 20 | 21,6 | 29,9 | 22,3 | 27,7 | 26,1 | 22 | 25 | 27,5 | 32,5 | 24,9 |
| Ισχύει λίγο | 31,8 | 28,4 | 28,1 | 31,9 | 27 | 32,3 | 25,7 | 24,9 | 30,9 | 24,6 | 15 | 18,6 | 29,8 |
| Δεν ισχύει καθόλου | 33,6 | 30,9 | 38,7 | 33,7 | 30,4 | 27 | 37,7 | 32,8 | 35,6 | 42,2 | 42,4 | 33,9 | 34,2 |
| Δ.Ξ. / Δ.Α. | 0 | 1,2 | 2,8 | 1,7 | 2,1 | 0 | 0 | 1 | 4,2 | 0 | 0 | 0 | 2 |
| Ισχύει πολύ/αρκετά | 34,6 | 39,4 | 30,4 | 32,8 | 40,5 | 40,7 | 36,6 | 41,4 | 29,2 | 33,2 | 42,6 | 47,5 | 34 |
| Ισχύει λίγο/καθόλου | 65,4 | 59,4 | 66,8 | 65,6 | 57,4 | 59,3 | 63,4 | 57,7 | 66,6 | 66,8 | 57,4 | 52,5 | 64 |

| | ΣΥΡΙΖΑ | ΝΔ | Χρυσή Αυγή | ΠΑΣΟΚ - Δημοκρατική Συμπαράταξη | ΚΚΕ | Το Ποτάμι | Ανεξάρτητοι Έλληνες | Ένωση Κεντρώων |
|---------------------|--------|------|------------|---------------------------------|------|-----------|---------------------|----------------|
| Ισχύει πολύ | 7 | 17,6 | 0 | 12,7 | 14,1 | 8,6 | 11,9 | 19,5 |
| Ισχύει αρκετά | 23,5 | 28,8 | 11,3 | 23,1 | 13,9 | 45,4 | 21,1 | 25,4 |
| Ισχύει λίγο | 32,6 | 27,5 | 20,7 | 32,9 | 32,7 | 33,3 | 29,8 | 16,4 |
| Δεν ισχύει καθόλου | 35,3 | 23,3 | 68 | 31,3 | 39,4 | 12,7 | 32,5 | 38,7 |
| Δ.Ξ. / Δ.Α. | 1,7 | 2,8 | 0 | 0 | 0 | 0 | 4,6 | 0 |
| Ισχύει πολύ/αρκετά | 30,4 | 46,4 | 11,3 | 35,8 | 28 | 54 | 33 | 44,9 |
| Ισχύει λίγο/καθόλου | 67,9 | 50,8 | 88,7 | 64,2 | 72 | 46 | 62,3 | 55,1 |

| | Άκρα αριστερά | Αριστερά | Κεντροαριστερά | Κέντρο | Κεντροδεξιά | Δεξιά | Άκρα δεξιά | Δεν με εκφράζει ο άξονας (αυθόρμητα) | Δ.Ξ. / Δ.Α. |
|---------------------|---------------|----------|----------------|--------|-------------|-------|------------|--------------------------------------|-------------|
| Ισχύει πολύ | 22,4 | 7 | 6,2 | 10,4 | 15,5 | 13,1 | 11,4 | 9,7 | 17,5 |
| Ισχύει αρκετά | 16 | 12,2 | 24 | 29,3 | 29,2 | 24,3 | 9,2 | 21,1 | 20,9 |
| Ισχύει λίγο | 7,8 | 30,7 | 33,8 | 27,7 | 31,7 | 26,8 | 33,1 | 24,2 | 25,6 |
| Δεν ισχύει καθόλου | 50 | 48,7 | 35,4 | 32 | 21,5 | 31,7 | 42,1 | 42,3 | 33,4 |
| Δ.Ξ. / Δ.Α. | 3,8 | 1,4 | 0,6 | 0,6 | 2,2 | 4 | 4,1 | 2,7 | 2,5 |
| Ισχύει πολύ/αρκετά | 38,4 | 19,3 | 30,2 | 39,7 | 44,7 | 37,4 | 20,7 | 30,7 | 38,5 |
| Ισχύει λίγο/καθόλου | 57,8 | 79,4 | 69,2 | 59,7 | 53,2 | 58,6 | 75,2 | 66,5 | 59 |

| | ΔΕΝ ΤΑ ΒΓΑΖΩ ΠΕΡΑ | ΜΕ ΜΕΓΑΛΕΣ ΔΥΣΚΟΛΙΕΣ | ΔΕΝ ΜΟΥ ΜΕΝΟΥΝ ΠΟΛΛΑ ΣΤΗΝ ΑΚΡΗ | ΑΝΕΤΟΣ ΟΙΚΟΝΟΜΙΚΑ |
|---------------------|-------------------|----------------------|--------------------------------|-------------------|
| Ισχύει πολύ | 12 | 12,6 | 9,3 | 7,8 |
| Ισχύει αρκετά | 17,8 | 23,1 | 28,9 | 20,2 |
| Ισχύει λίγο | 30,1 | 26 | 30,2 | 38,1 |
| Δεν ισχύει καθόλου | 38,7 | 35,9 | 30,7 | 31,2 |
| Δ.Ξ. / Δ.Α. | | | | |
| Ισχύει πολύ/αρκετά | 29,8 | 35,7 | 38,2 | 28 |
| Ισχύει λίγο/καθόλου | 68,8 | 62 | 60,9 | 69,2 |

| | Δημοψήφισμα/Όχι | Δημοψήφισμα/Ναι |
|---------------------|-----------------|-----------------|
| Ισχύει πολύ | 9,7 | 11,8 |
| Ισχύει αρκετά | 22,6 | 28,1 |
| Ισχύει λίγο | 29 | 33,7 |
| Δεν ισχύει καθόλου | 37,6 | 24,5 |
| Δ.Ξ. / Δ.Α. | | |
| Ισχύει πολύ/αρκετά | 32,3 | 39,9 |
| Ισχύει λίγο/καθόλου | 66,5 | 58,3 |

Πίνακας Β20.4: Προστατεύονται τα δικαιώματα των μειονοτήτων

| | ΣΥΝΟΛΟ | ΑΝΔΡΑΣ | ΓΥΝΑΙΚΑ | 17-24 | 25-39 | 40-54 | 55-64 | 65 + | Α' ΒΑΘΜΙΑ | Β' ΒΑΘΜΙΑ | Γ' ΒΑΘΜΙΑ | ΜΕΤΑΠΤ. / ΔΙΔΑΚΤ. |
|---------------------|--------|--------|---------|-------|-------|-------|-------|------|-----------|-----------|-----------|-------------------|
| Ισχύει πολύ | 27,4 | 29,7 | 25,3 | 14,1 | 18,9 | 34,4 | 36,6 | 26,2 | 29,2 | 26,9 | 28,9 | 20,4 |
| Ισχύει αρκετά | 31 | 34,4 | 27,9 | 22,2 | 26,3 | 33,6 | 35,6 | 33,8 | 26,1 | 29,1 | 32,9 | 34,2 |
| Ισχύει λίγο | 25,8 | 23 | 28,4 | 36,8 | 32,1 | 20,9 | 18,7 | 25,6 | 27,3 | 26,9 | 23,2 | 33,4 |
| Δεν ισχύει καθόλου | 13,8 | 11,4 | 16,2 | 26,9 | 21,2 | 9,4 | 7,8 | 9,3 | 10,5 | 15,9 | 13,1 | 11,1 |
| Δ.Ξ. / Δ.Α. | 1,9 | 1,5 | 2,4 | 0 | 1,5 | 1,6 | 1,2 | 5,1 | 6,8 | 1,2 | 2 | 0,9 |
| Ισχύει πολύ/αρκετά | 58,5 | 64,1 | 53,1 | 36,3 | 45,2 | 68,1 | 72,2 | 60 | 55,3 | 56 | 61,8 | 54,6 |
| Ισχύει λίγο/καθόλου | 39,6 | 34,4 | 44,5 | 63,7 | 53,3 | 30,4 | 26,5 | 34,9 | 37,9 | 42,8 | 36,2 | 44,5 |

| | < 500 € | 501 - 1.000 € | 1.001 - 1.500 € | 1.501 - 2.000 € | 2.001 - 3.000 € | > 3.001 € | Δ.Α. |
|---------------------|---------|---------------|-----------------|-----------------|-----------------|-----------|------|
| Ισχύει πολύ | 23,7 | 31 | 34,5 | 21,1 | 14,1 | 10,7 | 21,7 |
| Ισχύει αρκετά | 25 | 29,2 | 36,1 | 42,4 | 45,3 | 28,8 | 31 |
| Ισχύει λίγο | 29,9 | 24,6 | 20,3 | 32 | 31,6 | 50,9 | 24,8 |
| Δεν ισχύει καθόλου | 17,8 | 13,7 | 7,3 | 4,5 | 9 | 9,6 | 20,4 |
| Δ.Ξ. / Δ.Α. | 3,5 | 1,5 | 1,8 | 0 | 0 | 0 | 2,2 |
| Ισχύει πολύ/αρκετά | 48,7 | 60,2 | 70,6 | 63,5 | 59,4 | 39,5 | 52,7 |
| Ισχύει λίγο/καθόλου | 47,8 | 38,3 | 27,6 | 36,5 | 40,6 | 60,5 | 45,1 |

| | ΔΗΜΟΣΙΟΣ ΥΠΑΛΛ. | ΙΔΙΩΤΙΚΟΣ ΥΠΑΛΛ. | Ε.Ε.Τ. | Ε.Ε.Ε. | ΕΠΙΧΕΙΡ. | ΑΓΡΟΤΗΣ / ΚΤΗΝΟΤΡ. | ΦΟΙΤΗΤΗΣ / ΣΠΟΥΔΑΣΤ. / ΜΑΘΗΤ. | ΟΙΚΙΑΚΑ | ΣΥΝΤΑΞΙΟΥΧΟΣ | ΑΝΕΡΓΟΣ |
|---------------------|-----------------|------------------|--------|--------|----------|--------------------|-------------------------------|---------|--------------|---------|
| Ισχύει πολύ | 34 | 26,4 | 33,4 | 22,9 | 19,7 | 35,5 | 17,9 | 27,2 | 30,3 | 21,7 |
| Ισχύει αρκετά | 31,2 | 24,9 | 41,3 | 36,7 | 31,2 | 28,8 | 21,1 | 21,2 | 37,2 | 37 |
| Ισχύει λίγο | 26,2 | 29,3 | 15,3 | 22,9 | 36,8 | 23,9 | 41,6 | 30,1 | 22,1 | 16,8 |
| Δεν ισχύει καθόλου | 7,8 | 17,8 | 6,9 | 15 | 12,4 | 7,9 | 19,4 | 18,1 | 7,5 | 22,9 |
| Δ.Ξ. / Δ.Α. | 0,8 | 1,6 | 3,1 | 2,4 | 0 | 3,8 | 0 | 3,4 | 2,9 | 1,5 |
| Ισχύει πολύ/αρκετά | 65,2 | 51,3 | 74,7 | 59,6 | 50,9 | 64,3 | 39 | 48,3 | 67,5 | 58,7 |
| Ισχύει λίγο/καθόλου | 34,1 | 47,1 | 22,2 | 37,9 | 49,1 | 31,9 | 61 | 48,3 | 29,6 | 39,8 |

| | ΑΝΩΤΕΡΗ > ΜΕΣΑΙΑ | ΜΕΣΑΙΑ ΤΑΞΗ | ΚΑΤΩΤΕΡΗ > ΜΕΣΑΙΑ | ΑΤΤΙΚΗ | ΜΑΚΕΔΟΝΙΑ | ΘΡΑΚΗ | ΗΠΕΙΡΟΣ | ΣΤ. ΕΛΛΑΔΑ & ΕΥΒΟΙΑ | ΠΕΛ/ ΝΗΣΟΣ | ΚΡΗΤΗ | ΑΙΓΑΙΟ | ΙΟΝΙΟ | ΘΕΣΣΑΛΙΑ |
|---------------------|------------------|-------------|-------------------|--------|-----------|-------|---------|---------------------|------------|-------|--------|-------|----------|
| Ισχύει πολύ | 26,7 | 23,7 | 34,4 | 20 | 33,9 | 43,9 | 26 | 21,5 | 27,7 | 19,9 | 38,8 | 40,3 | 37,3 |
| Ισχύει αρκετά | 32,6 | 32,7 | 27,7 | 29,6 | 30,2 | 32 | 32,9 | 40,7 | 38,1 | 23,2 | 23,7 | 34,2 | 28,2 |
| Ισχύει λίγο | 27,8 | 29,1 | 19,9 | 29,5 | 23,6 | 21 | 20,2 | 23,6 | 19,4 | 38,6 | 28,7 | 18 | 20,9 |
| Δεν ισχύει καθόλου | 11,1 | 13 | 15,7 | 19,5 | 10,8 | 3,1 | 16,2 | 11,2 | 11,9 | 14,1 | 8,8 | 0 | 12,5 |
| Δ.Ξ. / Δ.Α. | 1,8 | 1,5 | 2,2 | 1,4 | 1,5 | 0 | 4,7 | 3 | 2,8 | 4,2 | 0 | 7,5 | 1,1 |
| Ισχύει πολύ/αρκετά | 59,3 | 56,5 | 62,1 | 49,7 | 64,1 | 75,9 | 58,9 | 62,2 | 65,9 | 43,1 | 62,5 | 74,5 | 65,5 |
| Ισχύει λίγο/καθόλου | 38,9 | 42,1 | 35,6 | 49 | 34,4 | 24,1 | 36,4 | 34,8 | 31,3 | 52,7 | 37,5 | 18 | 33,4 |

| | ΣΥΡΙΖΑ | ΝΔ | Χρυσή Αυγή | ΠΑΣΟΚ - Δημοκρατική Συμπαράταξη | ΚΚΕ | Το Ποτάμι | Ανεξάρτητοι Έλληνες | Ένωση Κεντρώων |
|---------------------|--------|------|------------|---------------------------------|------|-----------|---------------------|----------------|
| Ισχύει πολύ | 28,8 | 30 | 46,4 | 25,1 | 25,8 | 25,9 | 56,8 | 40,9 |
| Ισχύει αρκετά | 31,1 | 37,9 | 23,9 | 43,3 | 23,2 | 41,5 | 14,2 | 34,2 |
| Ισχύει λίγο | 27,6 | 19,5 | 10,7 | 26 | 33,1 | 29,8 | 15,9 | 21,8 |
| Δεν ισχύει καθόλου | 11,4 | 9,4 | 18,9 | 4,4 | 18 | 2,7 | 13,1 | 3 |
| Δ.Ξ. / Δ.Α. | 1,1 | 3,3 | 0 | 1,2 | 0 | 0 | 0 | 0 |
| Ισχύει πολύ/αρκετά | 60 | 67,9 | 70,4 | 68,4 | 48,9 | 67,5 | 71 | 75,2 |
| Ισχύει λίγο/καθόλου | 39 | 28,9 | 29,6 | 30,4 | 51,1 | 32,5 | 29 | 24,8 |

| | Άκρα αριστερά | Αριστερά | Κεντροαριστερά | Κέντρο | Κεντροδεξιά | Δεξιά | Άκρα δεξιά | Δεν με εκφράζει ο άξονας (αυθόρμητα) | Δ.Ξ. / Δ.Α. |
|---------------------|---------------|----------|----------------|--------|-------------|-------|------------|--------------------------------------|-------------|
| Ισχύει πολύ | 14 | 20 | 21,5 | 27,3 | 32,3 | 34,4 | 38,4 | 26,8 | 29,6 |
| Ισχύει αρκετά | 27,8 | 29,4 | 37,4 | 32,9 | 33,6 | 29,7 | 31,5 | 22,7 | 22,6 |
| Ισχύει λίγο | 48 | 31,5 | 29,5 | 26,9 | 20,3 | 20 | 10,8 | 27,7 | 16,4 |
| Δεν ισχύει καθόλου | 10,1 | 19 | 9,9 | 12 | 12,3 | 12,6 | 19,4 | 19,8 | 17,6 |
| Δ.Ξ. / Δ.Α. | 0 | 0 | 1,7 | 1 | 1,4 | 3,2 | 0 | 3 | 13,9 |
| Ισχύει πολύ/αρκετά | 41,8 | 49,4 | 58,9 | 60,2 | 66 | 64,2 | 69,8 | 49,5 | 52,2 |
| Ισχύει λίγο/καθόλου | 58,2 | 50,6 | 39,4 | 38,9 | 32,6 | 32,6 | 30,2 | 47,5 | 33,9 |

| | ΔΕΝ ΤΑ ΒΓΑΖΩ ΠΕΡΑ | ΜΕ ΜΕΓΑΛΕΣ ΔΥΣΚΟΛΙΕΣ | ΔΕΝ ΜΟΥ ΜΕΝΟΥΝ ΠΟΛΛΑ ΣΤΗΝ ΑΚΡΗ | ΑΝΕΤΟΣ ΟΙΚΟΝΟΜΙΚΑ |
|---------------------|-------------------|----------------------|--------------------------------|-------------------|
| Ισχύει πολύ | 43,3 | 30,4 | 22,2 | 24,9 |
| Ισχύει αρκετά | 20,8 | 30,1 | 32,8 | 37,1 |
| Ισχύει λίγο | 13,6 | 23,8 | 30,2 | 26,3 |
| Δεν ισχύει καθόλου | 18,9 | 13,1 | 13,7 | 11,7 |
| Δ.Ξ. / Δ.Α. | 3,5 | 2,6 | 1,2 | 0 |
| Ισχύει πολύ/αρκετά | 64 | 60,4 | 55 | 62 |
| Ισχύει λίγο/καθόλου | 32,5 | 36,9 | 43,8 | 38 |

| | Δημοψήφισμα/Όχι | Δημοψήφισμα/Ναι |
|---------------------|-----------------|-----------------|
| Ισχύει πολύ | 29,3 | 31,9 |
| Ισχύει αρκετά | 30,3 | 39 |
| Ισχύει λίγο | 26,2 | 21,1 |
| Δεν ισχύει καθόλου | 12,7 | 6,7 |
| Δ.Ξ. / Δ.Α. | 1,5 | 1,3 |
| Ισχύει πολύ/αρκετά | 59,6 | 71 |
| Ισχύει λίγο/καθόλου | 38,9 | 27,8 |

Πίνακας Β20.5: Αναγνωρίζονται και επιβραβεύονται οι άξιοι

| | ΣΥΝΟΛΟ | ΑΝΔΡΑΣ | ΓΥΝΑΙΚΑ | 17-24 | 25-39 | 40-54 | 55-64 | 65+ | Α' ΒΑΘΜΙΑ | Β' ΒΑΘΜΙΑ | Γ' ΒΑΘΜΙΑ | ΜΕΤΑΠΤ. / ΔΙΔΑΚΤ. |
|---------------------|--------|--------|---------|-------|-------|-------|-------|------|-----------|-----------|-----------|-------------------|
| Ισχύει πολύ | 6,3 | 4,6 | 7,9 | 6,8 | 3,8 | 6,4 | 5,8 | 9,7 | 14,3 | 8,6 | 3,8 | 0 |
| Ισχύει αρκετά | 14,9 | 13 | 16,8 | 20,7 | 10,5 | 13,5 | 17,8 | 17 | 22,9 | 17,4 | 11,6 | 12,1 |
| Ισχύει λίγο | 39,1 | 42,2 | 36,1 | 36,1 | 38,4 | 40,4 | 40,7 | 38 | 24,7 | 34,7 | 45 | 42,7 |
| Δεν ισχύει καθόλου | 39,2 | 39,7 | 38,8 | 36,3 | 47,2 | 39,3 | 35,7 | 33,5 | 35,1 | 39,1 | 39,1 | 45,2 |
| Δ.Ξ. / Δ.Α. | 0,5 | 0,5 | 0,5 | 0 | 0 | 0,5 | 0 | 1,8 | 3,1 | 0,2 | 0,4 | 0 |
| Ισχύει πολύ/αρκετά | 21,2 | 17,6 | 24,6 | 27,6 | 14,3 | 19,8 | 23,6 | 26,7 | 37,1 | 26 | 15,5 | 12,1 |
| Ισχύει λίγο/καθόλου | 78,3 | 82 | 74,9 | 72,4 | 85,7 | 79,6 | 76,4 | 71,5 | 59,8 | 73,8 | 84,2 | 87,9 |

| | < 500 € | 501 - 1.000 € | 1.001 - 1.500 € | 1.501 - 2.000 € | 2.001 - 3.000 € | > 3.001 € | Δ.Α. |
|---------------------|---------|---------------|-----------------|-----------------|-----------------|-----------|------|
| Ισχύει πολύ | 7,5 | 5,2 | 5,9 | 1,5 | 0 | 0 | 10,3 |
| Ισχύει αρκετά | 15,1 | 15,6 | 13,9 | 12,3 | 8,4 | 13,7 | 16,5 |
| Ισχύει λίγο | 37,4 | 37,2 | 43,9 | 55,4 | 41,4 | 29,6 | 34,8 |
| Δεν ισχύει καθόλου | 38,9 | 42,1 | 36 | 30,7 | 50,2 | 56,7 | 37,5 |
| Δ.Ξ. / Δ.Α. | 1,2 | 0 | 0,4 | 0 | 0 | 0 | 0,9 |
| Ισχύει πολύ/αρκετά | 22,6 | 20,8 | 19,8 | 13,9 | 8,4 | 13,7 | 26,8 |
| Ισχύει λίγο/καθόλου | 76,3 | 79,2 | 79,8 | 86,1 | 91,6 | 86,3 | 72,3 |

| | ΔΗΜΟΣΙΟΣ ΥΠΑΛΛ. | ΙΔΙΩΤΙΚΟΣ ΥΠΑΛΛ. | Ε.Ε.Τ. | Ε.Ε.Ε. | ΕΠΙΧΕΙΡ. | ΑΓΡΟΤΗΣ / ΚΤΗΝΟΤΡ. | ΦΟΙΤΗΤΗΣ / ΣΠΟΥΔΑΣΤ. / ΜΑΘΗΤ. | ΟΙΚΙΑΚΑ | ΣΥΝΤΑΞΙΟΥΧΟΣ | ΑΝΕΡΓΟΣ |
|---------------------|-----------------|------------------|--------|--------|----------|--------------------|-------------------------------|---------|--------------|---------|
| Ισχύει πολύ | 4,4 | 4,2 | 5,8 | 2 | 0 | 10,8 | 7,4 | 10,6 | 7,7 | 8 |
| Ισχύει αρκετά | 10,7 | 11,7 | 9,8 | 9,1 | 6,7 | 19,5 | 15,9 | 17,2 | 20,7 | 13 |
| Ισχύει λίγο | 42,9 | 41,1 | 44,8 | 35,1 | 30,7 | 31,6 | 41,7 | 29,7 | 39,7 | 36,7 |
| Δεν ισχύει καθόλου | 42 | 42,7 | 38,8 | 51,4 | 62,6 | 33,5 | 35,1 | 41,6 | 31,5 | 42,4 |
| Δ.Ξ. / Δ.Α. | 0 | 0,3 | 0,8 | 2,4 | 0 | 4,5 | 0 | 0,9 | 0,4 | 0 |
| Ισχύει πολύ/αρκετά | 15,1 | 15,9 | 15,7 | 11,1 | 6,7 | 30,3 | 23,3 | 27,8 | 28,4 | 21 |
| Ισχύει λίγο/καθόλου | 84,9 | 83,8 | 83,6 | 86,5 | 93,3 | 65,1 | 76,7 | 71,3 | 71,2 | 79 |

| | ΑΝΩΤΕΡΗ > ΜΕΣΑΙΑ | ΜΕΣΑΙΑ ΤΑΞΗ | ΚΑΤΩΤΕΡΗ > ΜΕΣΑΙΑ | ΑΤΤΙΚΗ | ΜΑΚΕΔΟΝΙΑ | ΘΡΑΚΗ | ΗΠΕΙΡΟΣ | ΣΤ. ΕΛΛΑΔΑ & ΕΥΒΟΙΑ | ΠΕΛ/ ΝΗΣΟΣ | ΚΡΗΤΗ | ΑΙΓΑΙΟ | ΙΟΝΙΟ | ΘΕΣΣΑΛΙΑ |
|---------------------|------------------|-------------|-------------------|--------|-----------|-------|---------|---------------------|------------|-------|--------|-------|----------|
| Ισχύει πολύ | 3,6 | 6,6 | 6,4 | 5,7 | 3,9 | 0 | 11,7 | 9 | 5,9 | 13,9 | 8,1 | 3,6 | 8 |
| Ισχύει αρκετά | 13,4 | 15,9 | 13,4 | 16,1 | 9,8 | 28,2 | 5,4 | 16,7 | 12,9 | 11,8 | 20,2 | 23,2 | 22,1 |
| Ισχύει λίγο | 39,7 | 40,5 | 36,9 | 40,7 | 40,3 | 28 | 50,3 | 39,6 | 43 | 34,5 | 33,1 | 23,1 | 32,9 |
| Δεν ισχύει καθόλου | 41,5 | 36,8 | 42,6 | 37,5 | 45,6 | 43,8 | 30,3 | 34,8 | 36,6 | 39,8 | 37 | 46,3 | 37 |
| Δ.Ξ. / Δ.Α. | 1,8 | 0,3 | 0,7 | 0 | 0,3 | 0 | 2,3 | 0 | 1,6 | 0 | 1,6 | 3,9 | 0 |
| Ισχύει πολύ/αρκετά | 17,1 | 22,4 | 19,8 | 21,7 | 13,7 | 28,2 | 17,2 | 25,6 | 18,9 | 25,7 | 28,3 | 26,7 | 30,1 |
| Ισχύει λίγο/καθόλου | 81,2 | 77,3 | 79,5 | 78,3 | 86 | 71,8 | 80,6 | 74,4 | 79,6 | 74,3 | 70,1 | 69,3 | 69,9 |

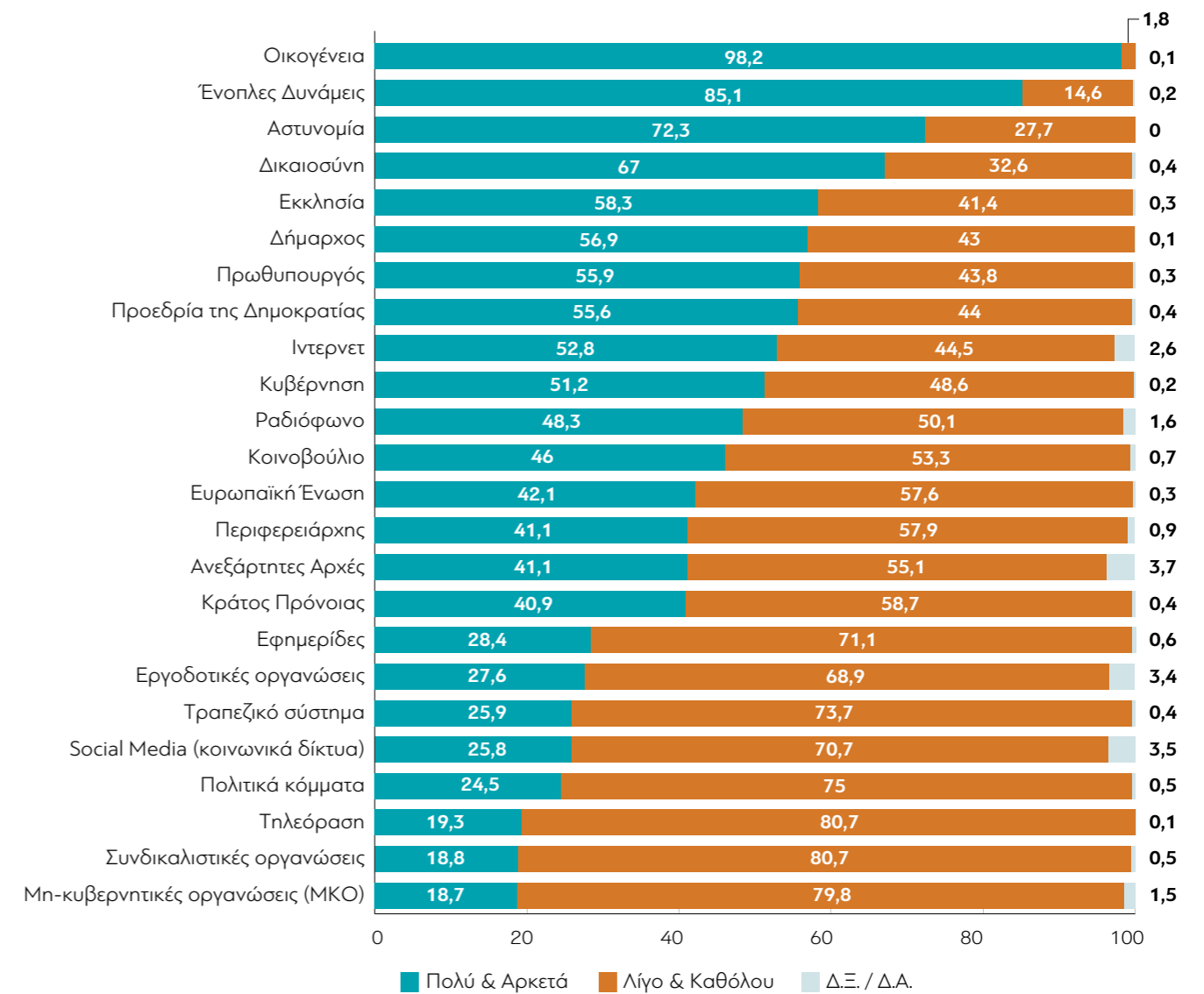
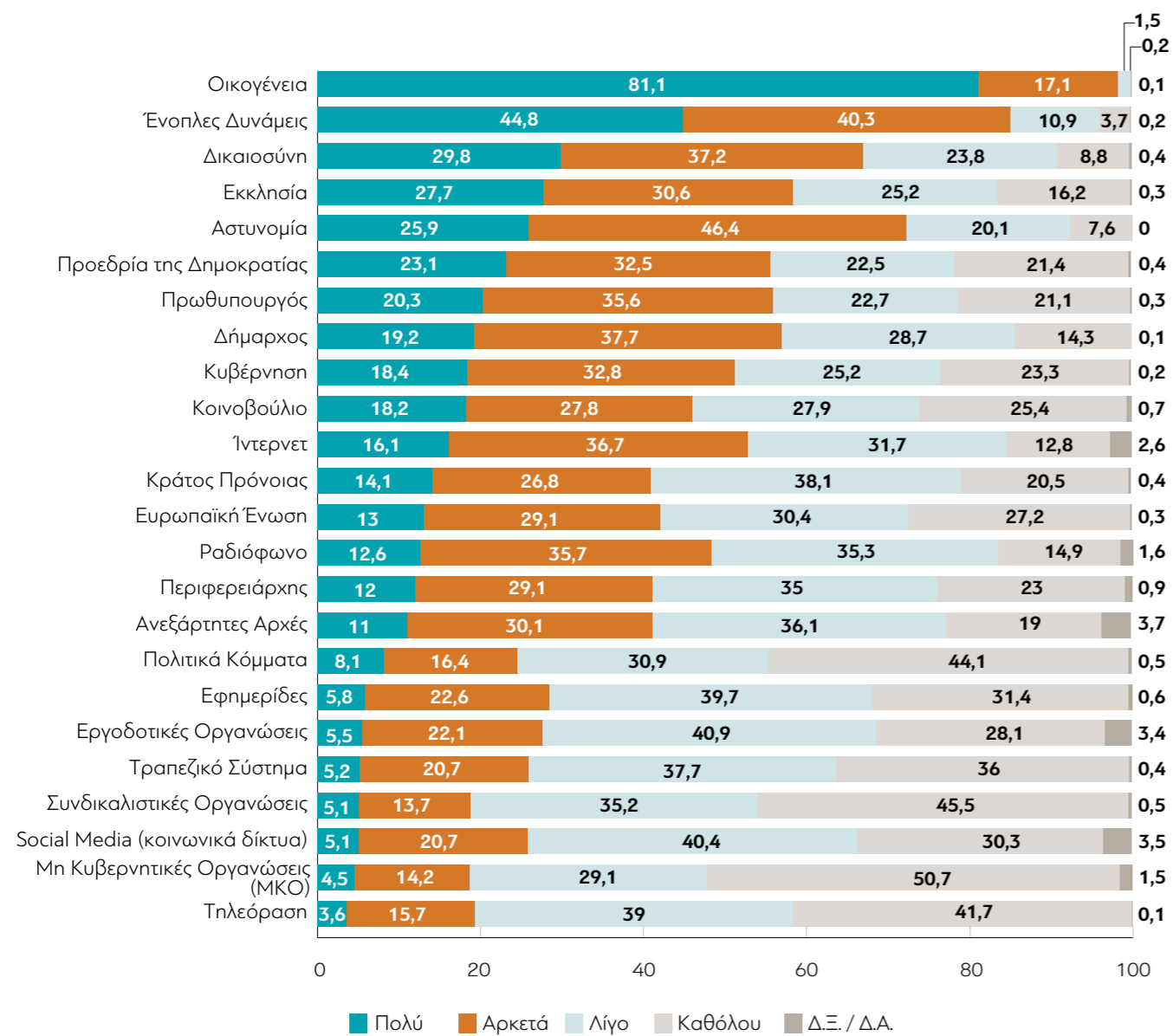
| | ΣΥΡΙΖΑ | ΝΔ | Χρυσή Αυγή | ΠΑΣΟΚ - Δημοκρατική Συμπράταση | ΚΚΕ | Το Ποτάμι | Ανεξάρτητοι Έλληνες | Ένωση Κεντρώων |
|---------------------|--------|------|------------|--------------------------------|------|-----------|---------------------|----------------|
| Ισχύει πολύ | 5 | 8,9 | 0 | 5 | 9,6 | 7 | 0 | 0 |
| Ισχύει αρκετά | 16,8 | 12,6 | 19,5 | 18,7 | 2,3 | 2,9 | 18,9 | 13 |
| Ισχύει λίγο | 39,6 | 41 | 20,7 | 42,1 | 42,5 | 53,9 | 52,7 | 41,3 |
| Δεν ισχύει καθόλου | 38,2 | 36,4 | 59,9 | 34,2 | 45,6 | 36,1 | 28,4 | 45,8 |
| Δ.Ξ. / Δ.Α. | 0,3 | 1,1 | 0 | 0 | 0 | 0 | 0 | 0 |
| Ισχύει πολύ/αρκετά | 21,8 | 21,5 | 19,5 | 23,7 | 11,9 | 10 | 18,9 | 13 |
| Ισχύει λίγο/καθόλου | 77,8 | 77,4 | 80,5 | 76,3 | 88,1 | 90 | 81,1 | 87 |

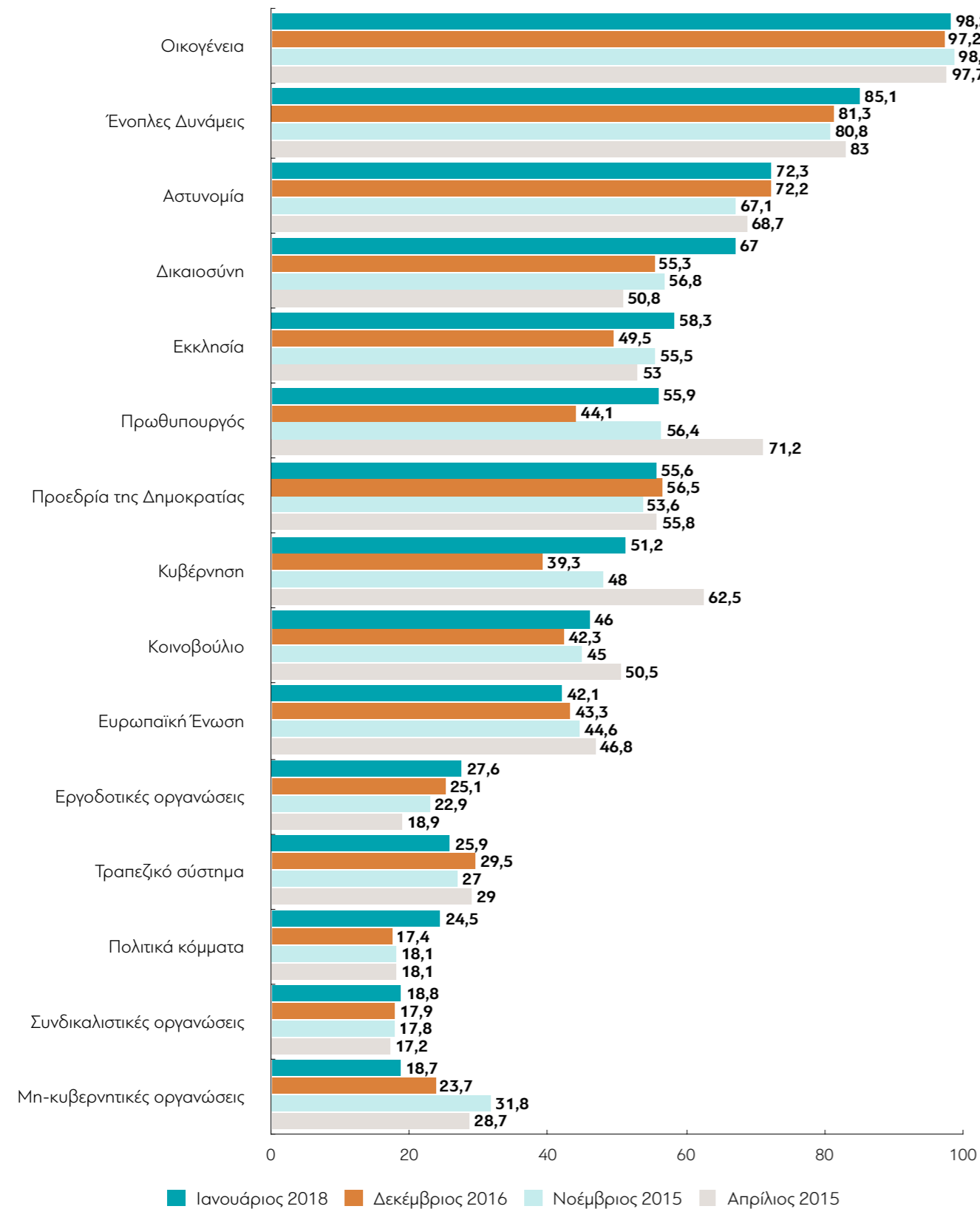
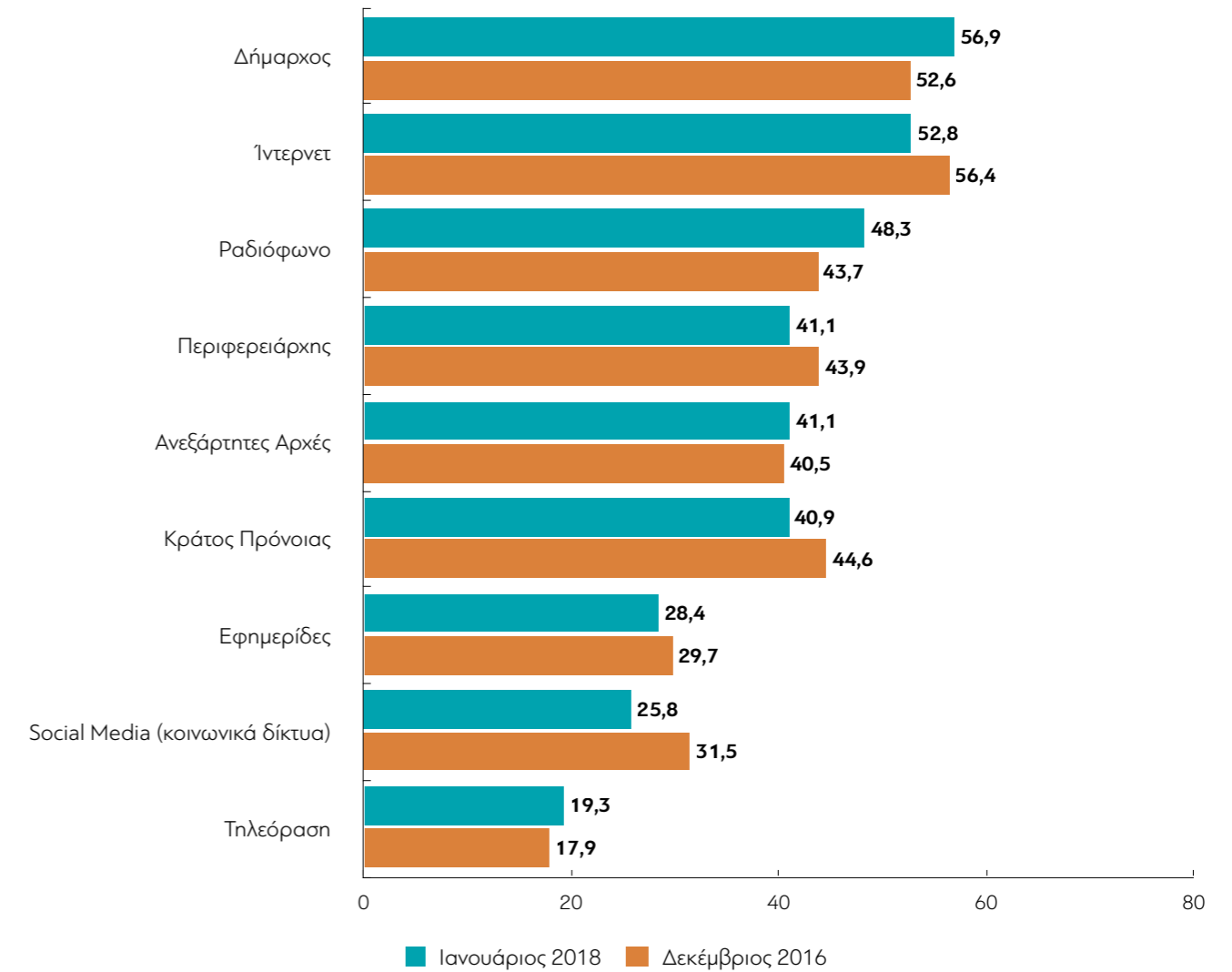
| | Άκρα αριστερά | Αριστερά | Κεντροαριστερά | Κέντρο | Κεντροδεξιά | Δεξιά | Άκρα δεξιά | Δεν με εκφράζει ο άξονας (αυθόρμητα) | Δ.Ξ. / Δ.Α. |
|---------------------|---------------|----------|----------------|--------|-------------|-------|------------|--------------------------------------|-------------|
| Ισχύει πολύ | 23,8 | 6,1 | 3,3 | 5,3 | 4,9 | 9,1 | 13,9 | 6,2 | 16,4 |
| Ισχύει αρκετά | 10,1 | 17,7 | 15,3 | 14,9 | 11,1 | 18,6 | 26,4 | 13,5 | 24,2 |
| Ισχύει λίγο | 30,4 | 34,4 | 45 | 41,6 | 47,1 | 29,6 | 6,9 | 34,4 | 24,7 |
| Δεν ισχύει καθόλου | 35,7 | 41,9 | 36,4 | 37,7 | 36 | 42,6 | 48,4 | 45,4 | 34,7 |
| Δ.Ξ. / Δ.Α. | 0 | 0 | 0 | 0,4 | 0,9 | 0 | 4,3 | 0,4 | 0 |
| Ισχύει πολύ/αρκετά | 33,9 | 23,8 | 18,5 | 20,2 | 16 | 27,8 | 40,4 | 19,8 | 40,6 |
| Ισχύει λίγο/καθόλου | 66,1 | 76,2 | 81,5 | 79,4 | 83,1 | 72,2 | 55,3 | 79,8 | 59,4 |

| | ΔΕΝ ΤΑ ΒΓΑΖΩ ΠΕΡΑ | ΜΕ ΜΕΓΑΛΕΣ ΔΥΣΚΟΛΙΕΣ | ΔΕΝ ΜΟΥ ΜΕΝΟΥΝ ΠΟΛΛΑ ΣΤΗΝ ΑΚΡΗ | ΑΝΕΤΟΣ ΟΙΚΟΝΟΜΙΚΑ |
|---------------------|-------------------|----------------------|--------------------------------|-------------------|
| Ισχύει πολύ | 3,9 | 6,6 | 6,2 | 7,3 |
| Ισχύει αρκετά | 10,4 | 15,2 | 15 | 17 |
| Ισχύει λίγο | 36,3 | 36 | 43,7 | 36,6 |
| Δεν ισχύει καθόλου | 48,2 | 41,6 | 34,8 | 39,1 |
| Δ.Ξ. / Δ.Α. | 1,2 | 0,6 | 0,2 | 0 |
| Ισχύει πολύ/αρκετά | 14,3 | 21,8 | 21,2 | 24,3 |
| Ισχύει λίγο/καθόλου | 84,5 | 77,5 | 78,5 | 75,7 |

| | Δημοψήφισμα/Όχι | Δημοψήφισμα/Ναι |
|---------------------|-----------------|-----------------|
| Ισχύει πολύ | 5,7 | 6 |
| Ισχύει αρκετά | 15,5 | 12,4 |
| Ισχύει λίγο | 36,2 | 50 |
| Δεν ισχύει καθόλου | 42,2 | 30,7 |
| Δ.Ξ. / Δ.Α. | 0,4 | 0,9 |
| Ισχύει πολύ/αρκετά | 21,2 | 18,4 |
| Ισχύει λίγο/καθόλου | 78,4 | 80,7 |

B21. Πόσο εμπιστεύεστε κάθε ένα από τους παρακάτω θεσμούς ή δομές...



ΜΕΤΑΒΟΛΕΣ ΑΠΟ ΤΙΣ ΠΡΟΗΓΟΥΜΕΝΕΣ ΜΕΤΡΗΣΕΙΣ: «Πολύ & Αρκετά»

ΜΕΤΑΒΟΛΕΣ ΑΠΟ ΤΙΣ ΠΡΟΗΓΟΥΜΕΝΕΣ ΜΕΤΡΗΣΕΙΣ: «Πολύ & Αρκετά»


Πίνακας Β21.1: Πόσο θα λέγατε πως εμπιστεύεστε την Προεδρία της Δημοκρατίας ως θεσμό;

| | ΣΥΝΟΛΟ | ΑΝΔΡΑΣ | ΓΥΝΑΙΚΑ | 17-24 | 25-39 | 40-54 | 55-64 | 65 + | Α' ΒΑΘΜΙΑ | Β' ΒΑΘΜΙΑ | Γ' ΒΑΘΜΙΑ | ΜΕΤΑΠΤ. / ΔΙΔΑΚΤ. |
|---------------------|--------|--------|---------|-------|-------|-------|-------|------|-----------|-----------|-----------|-------------------|
| Πολύ | 23,1 | 25,4 | 20,9 | 20,8 | 15,1 | 21,3 | 25 | 36,5 | 24,9 | 22,1 | 23,6 | 24,2 |
| Αρκετά | 32,5 | 31,5 | 33,5 | 39,3 | 28,1 | 33,1 | 36,1 | 30,1 | 31,8 | 36,8 | 29 | 31,3 |
| Λίγο | 22,5 | 19,1 | 25,8 | 22,8 | 27,2 | 23,8 | 19,5 | 16,9 | 20,9 | 19 | 25,3 | 27,3 |
| Καθόλου | 21,4 | 23,6 | 19,4 | 17 | 28,9 | 21,2 | 18,9 | 16,5 | 21,3 | 22,2 | 21,7 | 16,1 |
| Δ.Ξ. / Δ.Α. | 0,4 | 0,3 | 0,5 | 0 | 0,7 | 0,5 | 0,5 | 0 | 1,1 | 0 | 0,5 | 1,1 |
| Πολύ/Αρκετά | 55,6 | 56,9 | 54,4 | 60,1 | 43,2 | 54,4 | 61,1 | 66,5 | 56,7 | 58,8 | 52,5 | 55,5 |
| Λίγο/Καθόλου | 44 | 42,7 | 45,1 | 39,9 | 56,1 | 45 | 38,4 | 33,5 | 42,2 | 41,2 | 46,9 | 43,4 |

| | < 500 € | 501 - 1.000 € | 1.001 - 1.500 € | 1.501 - 2.000 € | 2.001 - 3.000 € | > 3.001 € | Δ.Α. |
|---------------------|---------|---------------|-----------------|-----------------|-----------------|-----------|------|
| Πολύ | 24,5 | 21,9 | 27,2 | 21,2 | 18 | 64,9 | 18,9 |
| Αρκετά | 29,6 | 31,5 | 33,9 | 33,1 | 30,7 | 14,5 | 38 |
| Λίγο | 23,6 | 22 | 18,5 | 33,4 | 18,5 | 10,7 | 24,3 |
| Καθόλου | 21,9 | 24,3 | 19,6 | 12,3 | 32,7 | 9,9 | 18,3 |
| Δ.Ξ. / Δ.Α. | 0,4 | 0,2 | 0,8 | 0 | 0 | 0 | 0,5 |
| Πολύ/Αρκετά | 54,1 | 53,4 | 61,1 | 54,3 | 48,8 | 79,4 | 56,9 |
| Λίγο/Καθόλου | 45,5 | 46,3 | 38 | 45,7 | 51,2 | 20,6 | 42,6 |

| | ΔΗΜΟΣΙΟΣ ΥΠΑΛΛ. | ΙΔΙΩΤΙΚΟΣ ΥΠΑΛΛ. | Ε.Ε.Τ. | Ε.Ε.Ε. | ΕΠΙΧΕΙΡ. | ΑΓΡΟΤΗΣ / ΚΤΗΝΟΤΡ. | ΦΟΙΤΗΤΗΣ / ΣΠΟΥΔΑΣΤ. / ΜΑΘΗΤ. | ΟΙΚΙΑΚΑ | ΣΥΝΤΑΞΙΟΥΧΟΣ | ΑΝΕΡΓΟΣ |
|---------------------|-----------------|------------------|--------|--------|----------|--------------------|-------------------------------|---------|--------------|---------|
| Πολύ | 25,1 | 18,6 | 23,8 | 10,3 | 26,1 | 23,9 | 22,6 | 22,3 | 32,6 | 16,2 |
| Αρκετά | 32,3 | 30,4 | 31,9 | 37,5 | 19,2 | 46,5 | 39,4 | 28,3 | 29,6 | 34,3 |
| Λίγο | 20,3 | 24,2 | 24 | 26,3 | 26,6 | 12,3 | 19,2 | 24,9 | 21,7 | 25,4 |
| Καθόλου | 22,3 | 26,4 | 19,5 | 23,8 | 28,1 | 17,2 | 18,9 | 24,5 | 15,7 | 23,1 |
| Δ.Ξ. / Δ.Α. | 0 | 0,4 | 0,8 | 2 | 0 | 0 | 0 | 0 | 0,4 | 0,9 |
| Πολύ/Αρκετά | 57,4 | 49 | 55,7 | 47,9 | 45,3 | 70,4 | 61,9 | 50,7 | 62,2 | 50,5 |
| Λίγο/Καθόλου | 42,6 | 50,6 | 43,5 | 50,1 | 54,7 | 29,6 | 38,1 | 49,3 | 37,4 | 48,5 |

| | ΑΝΩΤΕΡΗ > ΜΕΣΙΑΙΑ | ΜΕΣΙΑΙΑ ΤΑΞΗ | ΚΑΤΩΤΕΡΗ > ΜΕΣΙΑΙΑ | ΑΤΤΙΚΗ | ΜΑΚΕΔΟΝΙΑ | ΘΡΑΚΗ | ΗΠΕΙΡΟΣ | ΣΤ. ΕΛΛΑΔΑ & ΕΥΒΟΙΑ | ΠΕΛ/ ΝΗΣΟΣ | ΚΡΗΤΗ | ΑΙΓΑΙΟ | ΙΟΝΙΟ | ΘΕΣΣΑΛΙΑ |
|---------------------|-------------------|--------------|--------------------|--------|-----------|-------|---------|---------------------|------------|-------|--------|-------|----------|
| Πολύ | 29,2 | 23,3 | 22 | 20,9 | 26,7 | 24,4 | 27,1 | 15,6 | 19,7 | 24,2 | 22,8 | 12,6 | 35,5 |
| Αρκετά | 30,7 | 34 | 30,7 | 32,8 | 28,8 | 28,7 | 36 | 28,1 | 39,7 | 34,7 | 37,8 | 50,1 | 26,9 |
| Λίγο | 25,3 | 23,1 | 20,5 | 22 | 24,1 | 19,5 | 21,7 | 23,1 | 24,3 | 21,6 | 19,5 | 25,5 | 20,4 |
| Καθόλου | 14,9 | 19,4 | 26,3 | 23,9 | 20 | 27,3 | 15,3 | 33,2 | 15,6 | 19,5 | 19,8 | 11,8 | 16 |
| Δ.Ξ. / Δ.Α. | 0 | 0,3 | 0,5 | 0,5 | 0,4 | 0 | 0 | 0 | 0,6 | 0 | 0 | 0 | 1,2 |
| Πολύ/Αρκετά | 59,8 | 57,3 | 52,7 | 53,6 | 55,5 | 53,2 | 63 | 43,7 | 59,5 | 58,9 | 60,7 | 62,7 | 62,4 |
| Λίγο/Καθόλου | 40,2 | 42,4 | 46,8 | 45,9 | 44,1 | 46,8 | 37 | 56,3 | 39,9 | 41,1 | 39,3 | 37,3 | 36,4 |

| | ΣΥΡΙΖΑ | ΝΔ | Χρυσή Αυγή | ΠΑΣΟΚ - Δημοκρατική Συμπράταξη | ΚΚΕ | Το Ποτάμι | Ανεξάρτητοι Έλληνες | Ένωση Κεντρώων |
|---------------------|--------|------|------------|--------------------------------|------|-----------|---------------------|----------------|
| Πολύ | 24,6 | 24,1 | 10,9 | 42,9 | 8,5 | 19,2 | 37,4 | 19 |
| Αρκετά | 32,8 | 34,2 | 24,9 | 28,2 | 44,7 | 21,7 | 21,1 | 35,1 |
| Λίγο | 23,3 | 24 | 20,1 | 15,4 | 18,3 | 32,9 | 36,8 | 18,2 |
| Καθόλου | 19,4 | 17,4 | 44,1 | 13,5 | 28,5 | 26,3 | 4,6 | 27,7 |
| Δ.Ξ. / Δ.Α. | 0 | 0,3 | 0 | 0 | 0 | 0 | 0 | 0 |
| Πολύ/Αρκετά | 57,4 | 58,3 | 35,8 | 71,1 | 53,2 | 40,9 | 58,5 | 54,1 |
| Λίγο/Καθόλου | 42,6 | 41,4 | 64,2 | 28,9 | 46,8 | 59,1 | 41,5 | 45,9 |

ΤΙ ΠΙΣΤΕΥΟΥΝ ΟΙ ΕΛΛΗΝΕΣ
ΙΑΝΟΥΑΡΙΟΣ - ΦΕΒΡΟΥΑΡΙΟΣ 2018

| | Άκρα αριστερά | Αριστερά | Κεντροαριστερά | Κέντρο | Κεντροδεξιά | Δεξιά | Άκρα δεξιά | Δεν με εκφράζει ο άξονας (αυθόρμητα) | Δ.Ξ. / Δ.Α. |
|---------------------|---------------|----------|----------------|--------|-------------|-------|------------|--------------------------------------|-------------|
| Πολύ | 22,3 | 24 | 26 | 23,9 | 23 | 30 | 18,9 | 15,1 | 32,1 |
| Αρκετά | 11,3 | 25,7 | 33,9 | 33,9 | 35,2 | 31,9 | 18,3 | 31,8 | 37 |
| Λίγο | 15,6 | 21,4 | 25 | 21,7 | 24,7 | 17,6 | 21,4 | 24,9 | 14,3 |
| Καθόλου | 50,8 | 28,9 | 14,5 | 20 | 17,1 | 20,6 | 41,4 | 27,3 | 16,6 |
| Δ.Ξ. / Δ.Α. | 0 | 0 | 0,6 | 0,5 | 0 | 0 | 0 | 1 | 0 |
| Πολύ/Αρκετά | 33,6 | 49,7 | 60 | 57,8 | 58,3 | 61,9 | 37,2 | 46,9 | 69,1 |
| Λίγο/Καθόλου | 66,4 | 50,3 | 39,4 | 41,7 | 41,7 | 38,1 | 62,8 | 52,1 | 30,9 |

| | ΔΕΝ ΤΑ ΒΓΑΖΩ ΠΕΡΑ | ΜΕ ΜΕΓΑΛΕΣ ΔΥΣΚΟΛΙΕΣ | ΔΕΝ ΜΟΥ ΜΕΝΟΥΝ ΠΟΛΛΑ ΣΤΗΝ ΑΚΡΗ | ΑΝΕΤΟΣ ΟΙΚΟΝΟΜΙΚΑ |
|---------------------|-------------------|----------------------|--------------------------------|-------------------|
| Πολύ | 17,8 | 21,6 | 24,8 | 29,3 |
| Αρκετά | 31,6 | 31,7 | 34,6 | 28,2 |
| Λίγο | 13,4 | 23,6 | 21,9 | 25,3 |
| Καθόλου | 34,6 | 22,5 | 18,7 | 17,3 |
| Δ.Ξ. / Δ.Α. | 2,6 | 0,5 | 0 | 0 |
| Πολύ/Αρκετά | 49,4 | 53,4 | 59,4 | 57,5 |
| Λίγο/Καθόλου | 48 | 46,1 | 40,6 | 42,5 |

| | Δημοψήφισμα/Όχι | Δημοψήφισμα/Ναι |
|---------------------|-----------------|-----------------|
| Πολύ | 22,2 | 25,6 |
| Αρκετά | 30,9 | 36,2 |
| Λίγο | 22 | 22,4 |
| Καθόλου | 24,7 | 15,8 |
| Δ.Ξ. / Δ.Α. | 0,2 | 0 |
| Πολύ/Αρκετά | 53,1 | 61,9 |
| Λίγο/Καθόλου | 46,7 | 38,1 |

Πίνακας Β21.2: Πόσο θα λέγατε πως εμπιστεύεστε τον Πρωθυπουργό ως θεσμό;

| | ΣΥΝΟΛΟ | ΑΝΔΡΑΣ | ΓΥΝΑΙΚΑ | 17-24 | 25-39 | 40-54 | 55-64 | 65 + | Α' ΒΑΘΜΙΑ | Β' ΒΑΘΜΙΑ | Γ' ΒΑΘΜΙΑ | ΜΕΤΑΠΤ. / ΔΙΔΑΚΤ. |
|--------------|--------|--------|---------|-------|-------|-------|-------|------|-----------|-----------|-----------|-------------------|
| Πολύ | 20,3 | 24,8 | 16,1 | 10,9 | 14,8 | 16,6 | 24,1 | 35,7 | 22,4 | 17,2 | 21,5 | 28,5 |
| Αρκετά | 35,6 | 37,6 | 33,6 | 37,3 | 23,5 | 40,1 | 43,4 | 35,7 | 31,1 | 37,8 | 34,5 | 34 |
| Λίγο | 22,7 | 19,6 | 25,5 | 33,1 | 29 | 24 | 13,7 | 14,8 | 13 | 22,7 | 24 | 24,6 |
| Καθόλου | 21,1 | 17,7 | 24,4 | 18,7 | 32,7 | 19,3 | 18,4 | 12,4 | 29,4 | 22,3 | 20,1 | 12,9 |
| Δ.Ξ. / Δ.Α. | 0,3 | 0,3 | 0,3 | 0 | 0 | 0 | 0,5 | 1,3 | 4,1 | 0 | 0 | 0 |
| Πολύ/Αρκετά | 55,9 | 62,3 | 49,8 | 48,2 | 38,3 | 56,8 | 67,5 | 71,5 | 53,5 | 55 | 55,9 | 62,5 |
| Λίγο/Καθόλου | 43,8 | 37,3 | 50 | 51,8 | 61,7 | 43,2 | 32,1 | 27,2 | 42,4 | 45 | 44,1 | 37,5 |

| | < 500 € | 501 - 1.000 € | 1.001 - 1.500 € | 1.501 - 2.000 € | 2.001 - 3.000 € | > 3.001 € | Δ.Α. |
|--------------|---------|---------------|-----------------|-----------------|-----------------|-----------|------|
| Πολύ | 18,2 | 19,1 | 28,8 | 17,1 | 30,1 | 65,2 | 13,8 |
| Αρκετά | 28,7 | 36,4 | 41,8 | 49,8 | 23,7 | 25,2 | 33,2 |
| Λίγο | 23,5 | 22,5 | 17 | 22,2 | 31 | 9,6 | 27,7 |
| Καθόλου | 28,9 | 21,9 | 12,4 | 10,8 | 15,2 | 0 | 24,7 |
| Δ.Ξ. / Δ.Α. | 0,7 | 0,2 | 0 | 0 | 0 | 0 | 0,5 |
| Πολύ/Αρκετά | 46,9 | 55,4 | 70,6 | 67 | 53,8 | 90,4 | 47 |
| Λίγο/Καθόλου | 52,4 | 44,3 | 29,4 | 33 | 46,2 | 9,6 | 52,4 |

| | ΔΗΜΟΣΙΟΣ ΥΠΑΛΛ. | ΙΔΙΩΤΙΚΟΣ ΥΠΑΛΛ. | Ε.Ε.Τ. | Ε.Ε.Ε. | ΕΠΙΧΕΙΡ. | ΑΓΡΟΤΗΣ / ΚΤΗΝΟΤΡ. | ΦΟΙΤΗΤΗΣ / ΣΠΟΥΔΑΣΤ. / ΜΑΘΗΤ. | ΟΙΚΙΑΚΑ | ΣΥΝΤΑΞΙΟΥΧΟΣ | ΑΝΕΡΓΟΣ |
|--------------|-----------------|------------------|--------|--------|----------|--------------------|-------------------------------|---------|--------------|---------|
| Πολύ | 24,6 | 14,2 | 19,1 | 12,7 | 26,1 | 23,1 | 11,9 | 18,6 | 34,9 | 9,8 |
| Αρκετά | 38,9 | 31,6 | 39,6 | 36,3 | 27,7 | 35,9 | 39,2 | 28,2 | 37 | 34,8 |
| Λίγο | 18,4 | 28,9 | 21,3 | 38,6 | 31 | 15,1 | 28,4 | 26,6 | 11,7 | 24,6 |
| Καθόλου | 18,1 | 25,3 | 19,9 | 12,5 | 15,1 | 25,9 | 20,4 | 26,5 | 14,9 | 30,7 |
| Δ.Ξ. / Δ.Α. | 0 | 0 | 0 | 0 | 0 | 0 | 0 | 0 | 1,5 | 0 |
| Πολύ/Αρκετά | 63,5 | 45,8 | 58,8 | 49 | 53,8 | 59 | 51,2 | 46,9 | 71,9 | 44,6 |
| Λίγο/Καθόλου | 36,5 | 54,2 | 41,2 | 51 | 46,2 | 41 | 48,8 | 53,1 | 26,6 | 55,4 |

| | ΑΝΩΤΕΡΗ > ΜΕΣΑΙΑ | ΜΕΣΑΙΑ ΤΑΞΗ | ΚΑΤΩΤΕΡΗ > ΜΕΣΑΙΑ | ΑΤΤΙΚΗ | ΜΑΚΕΔΟΝΙΑ | ΘΡΑΚΗ | ΗΠΕΙΡΟΣ | ΣΤ. ΕΛΛΑΔΑ & ΕΥΒΟΙΑ | ΠΕΛ/ ΝΗΣΟΣ | ΚΡΗΤΗ | ΑΙΓΑΙΟ | ΙΟΝΙΟ | ΘΕΣΣΑΛΙΑ |
|--------------|------------------|-------------|-------------------|--------|-----------|-------|---------|---------------------|------------|-------|--------|-------|----------|
| Πολύ | 29,3 | 19,3 | 21,2 | 19,3 | 22,1 | 25,9 | 20,7 | 21,4 | 19,3 | 19,6 | 21,8 | 11,5 | 19,5 |
| Αρκετά | 29,9 | 37,7 | 32,6 | 34,5 | 37,2 | 44,7 | 42,9 | 35,9 | 38,2 | 31,7 | 27,7 | 38,7 | 31,1 |
| Λίγο | 26 | 23,8 | 20,2 | 27 | 21,8 | 15,7 | 14,3 | 17,4 | 17,4 | 20,9 | 23,4 | 21,2 | 26 |
| Καθόλου | 14,8 | 19,1 | 25,6 | 19,2 | 18,9 | 13,7 | 22,1 | 24,3 | 24,4 | 26,3 | 27 | 28,6 | 22,2 |
| Δ.Ξ. / Δ.Α. | 0 | 0,1 | 0,5 | 0 | 0 | 0 | 0 | 1 | 0,7 | 1,5 | 0 | 0 | 1,2 |
| Πολύ/Αρκετά | 59,2 | 57 | 53,8 | 53,8 | 59,4 | 70,6 | 63,6 | 57,3 | 57,5 | 51,3 | 49,6 | 50,2 | 50,6 |
| Λίγο/Καθόλου | 40,8 | 42,8 | 45,7 | 46,2 | 40,6 | 29,4 | 36,4 | 41,7 | 41,8 | 47,2 | 50,4 | 49,8 | 48,2 |

| | ΣΥΡΙΖΑ | ΝΔ | Χρυσή Αυγή | ΠΑΣΟΚ - Δημοκρατική Συμπράταση | ΚΚΕ | Το Ποτάμι | Ανεξάρτητοι Έλληνες | Ένωση Κεντρώων |
|--------------|--------|------|------------|--------------------------------|------|-----------|---------------------|----------------|
| Πολύ | 23,6 | 22,3 | 8,1 | 39,4 | 5 | 26,8 | 19,8 | 23,2 |
| Αρκετά | 39,5 | 38,1 | 26,4 | 39,3 | 33,9 | 42 | 48,7 | 34,3 |
| Λίγο | 23,2 | 22,5 | 18,2 | 8,8 | 22,4 | 19 | 17,8 | 33,9 |
| Καθόλου | 13,7 | 16,4 | 47,3 | 12,5 | 38,6 | 12,2 | 13,7 | 8,6 |
| Δ.Ξ. / Δ.Α. | 0 | 0,7 | 0 | 0 | 0 | 0 | 0 | 0 |
| Πολύ/Αρκετά | 63,1 | 60,4 | 34,5 | 78,8 | 38,9 | 68,8 | 68,6 | 57,5 |
| Λίγο/Καθόλου | 36,9 | 38,8 | 65,5 | 21,2 | 61,1 | 31,2 | 31,4 | 42,5 |

| | Άκρα αριστερά | Αριστερά | Κεντροαριστερά | Κέντρο | Κεντροδεξιά | Δεξιά | Άκρα δεξιά | Δεν με εκφράζει ο άξονας (αυθόρμητα) | Δ.Ξ. / Δ.Α. |
|--------------|---------------|----------|----------------|--------|-------------|-------|------------|--------------------------------------|-------------|
| Πολύ | 18,8 | 18,9 | 27,9 | 22,4 | 18,1 | 24,9 | 7,5 | 13 | 20 |
| Αρκετά | 12,1 | 36,2 | 37,5 | 39,9 | 39,6 | 31,5 | 30,3 | 28,1 | 23,7 |
| Λίγο | 33,1 | 18,6 | 21,7 | 22,3 | 25,2 | 14,1 | 19,2 | 24,1 | 32,7 |
| Καθόλου | 36 | 26,3 | 12,9 | 15,4 | 17,2 | 28,4 | 43 | 34,3 | 18,2 |
| Δ.Ξ. / Δ.Α. | 0 | 0 | 0 | 0 | 0 | 1 | 0 | 0,5 | 5,3 |
| Πολύ/Αρκετά | 31 | 55 | 65,3 | 62,3 | 57,6 | 56,4 | 37,8 | 41 | 43,8 |
| Λίγο/Καθόλου | 69 | 45 | 34,7 | 37,7 | 42,4 | 42,5 | 62,2 | 58,5 | 50,9 |

| | ΔΕΝ ΤΑ ΒΓΑΖΩ ΠΕΡΑ | ΜΕ ΜΕΓΑΛΕΣ ΔΥΣΚΟΛΙΕΣ | ΔΕΝ ΜΟΥ ΜΕΝΟΥΝ ΠΟΛΛΑ ΣΤΗΝ ΑΚΡΗ | ΑΝΕΤΟΣ ΟΙΚΟΝΟΜΙΚΑ |
|--------------|-------------------|----------------------|--------------------------------|-------------------|
| Πολύ | 21,5 | 17,9 | 22 | 30 |
| Αρκετά | 28,4 | 33,9 | 38,9 | 33 |
| Λίγο | 11,9 | 23,7 | 21,8 | 31,9 |
| Καθόλου | 37,1 | 23,9 | 17,4 | 5,1 |
| Δ.Ξ. / Δ.Α. | 1,1 | 0,5 | 0 | 0 |
| Πολύ/Αρκετά | 49,9 | 51,8 | 60,8 | 63 |
| Λίγο/Καθόλου | 48,9 | 47,7 | 39,2 | 37 |

| | Δημοψήφισμα/Όχι | Δημοψήφισμα/Ναι |
|--------------|-----------------|-----------------|
| Πολύ | 21,2 | 22,6 |
| Αρκετά | 32,6 | 46,9 |
| Λίγο | 22,8 | 18,5 |
| Καθόλου | 23,3 | 12 |
| Δ.Ξ. / Δ.Α. | 0 | 0 |
| Πολύ/Αρκετά | 53,9 | 69,5 |
| Λίγο/Καθόλου | 46,1 | 30,5 |

Πίνακας Β21.3: Πόσο θα λέγατε πως εμπιστεύεστε την Κυβέρνηση ως θεσμό;

| | ΣΥΝΟΛΟ | ΑΝΔΡΑΣ | ΓΥΝΑΙΚΑ | 17-24 | 25-39 | 40-54 | 55-64 | 65 + | Α' ΒΑΘΜΙΑ | Β' ΒΑΘΜΙΑ | Γ' ΒΑΘΜΙΑ | ΜΕΤΑΠΤ. / ΔΙΔΑΚΤ. |
|--------------|--------|--------|---------|-------|-------|-------|-------|------|-----------|-----------|-----------|-------------------|
| Πολύ | 18,4 | 23,2 | 13,8 | 12,5 | 10,4 | 14,8 | 24,7 | 32 | 22,7 | 17,3 | 17,9 | 22,3 |
| Αρκετά | 32,8 | 31,1 | 34,5 | 36,9 | 25,6 | 34 | 36,2 | 35 | 28,9 | 34 | 32,4 | 32,7 |
| Λίγο | 25,2 | 23,7 | 26,7 | 30,7 | 28,9 | 28,7 | 21,3 | 15,3 | 17,2 | 23,2 | 28,6 | 25,1 |
| Καθόλου | 23,3 | 21,8 | 24,7 | 19,9 | 35 | 22,4 | 16,9 | 17,3 | 29,2 | 25,6 | 20,9 | 19,9 |
| Δ.Ξ. / Δ.Α. | 0,2 | 0,2 | 0,3 | 0 | 0 | 0 | 0,8 | 0,4 | 2 | 0 | 0,2 | 0 |
| Πολύ/Αρκετά | 51,2 | 54,3 | 48,3 | 49,4 | 36,1 | 48,9 | 60,9 | 67 | 51,6 | 51,3 | 50,3 | 55 |
| Λίγο/Καθόλου | 48,6 | 45,5 | 51,5 | 50,6 | 63,9 | 51,1 | 38,3 | 32,6 | 46,4 | 48,7 | 49,5 | 45 |

| | < 500 € | 501 - 1.000 € | 1.001 - 1.500 € | 1.501 - 2.000 € | 2.001 - 3.000 € | > 3.001 € | Δ.Α. |
|--------------|---------|---------------|-----------------|-----------------|-----------------|-----------|------|
| Πολύ | 19,2 | 14,8 | 25,3 | 18,6 | 30 | 51,5 | 14,1 |
| Αρκετά | 27,1 | 34,5 | 37,6 | 39,1 | 20,6 | 28,2 | 31,2 |
| Λίγο | 26 | 24,1 | 24,8 | 27,2 | 28,3 | 20,3 | 26,3 |
| Καθόλου | 27,4 | 26,6 | 11,9 | 15,1 | 21 | 0 | 27,8 |
| Δ.Ξ. / Δ.Α. | 0,3 | 0 | 0,4 | 0 | 0 | 0 | 0,5 |
| Πολύ/Αρκετά | 46,3 | 49,3 | 62,9 | 57,7 | 50,6 | 79,7 | 45,3 |
| Λίγο/Καθόλου | 53,4 | 50,7 | 36,8 | 42,3 | 49,4 | 20,3 | 54,2 |

| | ΔΗΜΟΣΙΟΣ ΥΠΑΛΛ. | ΙΔΙΩΤΙΚΟΣ ΥΠΑΛΛ. | Ε.Ε.Τ. | Ε.Ε.Ε. | ΕΠΙΧΕΙΡ. | ΑΓΡΟΤΗΣ / ΚΤΗΝΟΤΡ. | ΦΟΙΤΗΤΗΣ / ΣΠΟΥΔΑΣΤ. / ΜΑΘΗΤ. | ΟΙΚΙΑΚΑ | ΣΥΝΤΑΞΙΟΥΧΟΣ | ΑΝΕΡΓΟΣ |
|--------------|-----------------|------------------|--------|--------|----------|--------------------|-------------------------------|---------|--------------|---------|
| Πολύ | 14,8 | 15,8 | 15 | 6,3 | 20,1 | 24,2 | 11,4 | 14,9 | 32,1 | 14 |
| Αρκετά | 41,5 | 27,7 | 35,8 | 40,2 | 33,3 | 28,5 | 41,8 | 31,6 | 31,3 | 24,6 |
| Λίγο | 28,3 | 27,2 | 24,7 | 34,8 | 19,9 | 11,5 | 30,1 | 25,6 | 18,9 | 26 |
| Καθόλου | 15,4 | 29,3 | 24,5 | 18,7 | 26,7 | 35,8 | 16,6 | 28 | 16,7 | 35,4 |
| Δ.Ξ. / Δ.Α. | 0 | 0 | 0 | 0 | 0 | 0 | 0 | 0 | 1,1 | 0 |
| Πολύ/Αρκετά | 56,3 | 43,5 | 50,8 | 46,5 | 53,4 | 52,7 | 53,2 | 46,5 | 63,4 | 38,6 |
| Λίγο/Καθόλου | 43,7 | 56,5 | 49,2 | 53,5 | 46,6 | 47,3 | 46,8 | 53,5 | 35,6 | 61,4 |

| | ΑΝΩΤΕΡΗ > ΜΕΣΙΑΙΑ | ΜΕΣΙΑΙΑ ΤΑΞΗ | ΚΑΤΩΤΕΡΗ > ΜΕΣΙΑΙΑ | ΑΤΤΙΚΗ | ΜΑΚΕΔΟΝΙΑ | ΘΡΑΚΗ | ΗΠΕΙΡΟΣ | ΣΤ. ΕΛΛΑΔΑ & ΕΥΒΟΙΑ | ΠΕΛ/ ΝΗΣΟΣ | ΚΡΗΤΗ | ΑΙΓΑΙΟ | ΙΟΝΙΟ | ΘΕΣΣΑΛΙΑ |
|--------------|-------------------|--------------|--------------------|--------|-----------|-------|---------|---------------------|------------|-------|--------|-------|----------|
| Πολύ | 21,7 | 16,4 | 21,3 | 19,3 | 17,4 | 19,6 | 16,4 | 18 | 19,7 | 22,2 | 13,1 | 11,7 | 18 |
| Αρκετά | 31,3 | 35,9 | 27,9 | 31,8 | 36,2 | 39,1 | 34,4 | 35,4 | 26,9 | 26,1 | 30,6 | 31,7 | 37,5 |
| Λίγο | 24,8 | 26,8 | 22,3 | 25,5 | 25,7 | 21,9 | 23,8 | 22,6 | 25,2 | 27,3 | 23,1 | 30,2 | 25,7 |
| Καθόλου | 22,3 | 20,8 | 28,2 | 23,4 | 20,4 | 19,4 | 25,4 | 23 | 28,2 | 24,4 | 33,2 | 26,3 | 17,6 |
| Δ.Ξ. / Δ.Α. | 0 | 0,1 | 0,2 | 0 | 0,3 | 0 | 0 | 1 | 0 | 0 | 0 | 0 | 1,2 |
| Πολύ/Αρκετά | 53 | 52,3 | 49,3 | 51 | 53,6 | 58,7 | 50,8 | 53,4 | 46,6 | 48,3 | 43,7 | 43,4 | 55,5 |
| Λίγο/Καθόλου | 47 | 47,6 | 50,5 | 49 | 46,1 | 41,3 | 49,2 | 45,6 | 53,4 | 51,7 | 56,3 | 56,6 | 43,3 |

| | ΣΥΡΙΖΑ | ΝΔ | Χρυσή Αυγή | ΠΑΣΟΚ - Δημοκρατική Συμπαράταξη | ΚΚΕ | Το Ποτάμι | Ανεξάρτητοι Έλληνες | Ένωση Κεντρώων |
|--------------|--------|------|------------|---------------------------------|------|-----------|---------------------|----------------|
| Πολύ | 20,7 | 18,9 | 18,4 | 36,6 | 6,9 | 34,4 | 26,5 | 14,5 |
| Αρκετά | 34,1 | 35,8 | 27,7 | 34,8 | 29,3 | 26,5 | 27,3 | 23,2 |
| Λίγο | 25,2 | 23,4 | 6,1 | 16,2 | 29,2 | 28,9 | 32,6 | 39,3 |
| Καθόλου | 19,7 | 21,5 | 47,8 | 12,4 | 34,6 | 10,2 | 13,7 | 23 |
| Δ.Ξ. / Δ.Α. | 0,3 | 0,3 | 0 | 0 | 0 | 0 | 0 | 0 |
| Πολύ/Αρκετά | 54,8 | 54,7 | 46,1 | 71,4 | 36,2 | 60,9 | 53,8 | 37,7 |
| Λίγο/Καθόλου | 44,9 | 44,9 | 53,9 | 28,6 | 63,8 | 39,1 | 46,2 | 62,3 |

| | Άκρα αριστερά | Αριστερά | Κεντροαριστερά | Κέντρο | Κεντροδεξιά | Δεξιά | Άκρα δεξιά | Δεν με εκφράζει ο άξονας (αυθόρμητα) | Δ.Ξ. / Δ.Α. |
|--------------|---------------|----------|----------------|--------|-------------|-------|------------|--------------------------------------|-------------|
| Πολύ | 22,7 | 19,7 | 22,8 | 17,5 | 17,3 | 22,3 | 16,3 | 13,9 | 27,1 |
| Αρκετά | 3,6 | 29,7 | 34,6 | 37,2 | 39,2 | 29,9 | 30,2 | 23,8 | 23,8 |
| Λίγο | 37,6 | 24,4 | 27,3 | 26,9 | 22,9 | 18,1 | 17,4 | 24,9 | 29,6 |
| Καθόλου | 36,1 | 26,2 | 15,2 | 18,3 | 20,6 | 28,7 | 36,2 | 36,9 | 19,5 |
| Δ.Ξ. / Δ.Α. | 0 | 0 | 0 | 0,2 | 0 | 1 | 0 | 0,5 | 0 |
| Πολύ/Αρκετά | 26,2 | 49,4 | 57,4 | 54,6 | 56,5 | 52,2 | 46,5 | 37,7 | 50,9 |
| Λίγο/Καθόλου | 73,8 | 50,6 | 42,6 | 45,1 | 43,5 | 46,7 | 53,5 | 61,8 | 49,1 |

| | ΔΕΝ ΤΑ ΒΓΑΖΩ ΠΕΡΑ | ΜΕ ΜΕΓΑΛΕΣ ΔΥΣΚΟΛΙΕΣ | ΔΕΝ ΜΟΥ ΜΕΝΟΥΝ ΠΟΛΛΑ ΣΤΗΝ ΑΚΡΗ | ΑΝΕΤΟΣ ΟΙΚΟΝΟΜΙΚΑ |
|--------------|-------------------|----------------------|--------------------------------|-------------------|
| Πολύ | 18 | 16,6 | 19,5 | 25,9 |
| Αρκετά | 25,6 | 32,6 | 34,2 | 31,7 |
| Λίγο | 15,2 | 24,5 | 26,8 | 34,2 |
| Καθόλου | 40,1 | 26,1 | 19,4 | 8,2 |
| Δ.Ξ. / Δ.Α. | 1,1 | 0,2 | 0,2 | 0 |
| Πολύ/Αρκετά | 43,6 | 49,2 | 53,6 | 57,5 |
| Λίγο/Καθόλου | 55,3 | 50,6 | 46,2 | 42,5 |

| | Δημοψήφισμα/Όχι | Δημοψήφισμα/Ναι |
|--------------|-----------------|-----------------|
| Πολύ | 18,5 | 20,7 |
| Αρκετά | 29,6 | 39,5 |
| Λίγο | 24,6 | 25,6 |
| Καθόλου | 27,4 | 14,2 |
| Δ.Ξ. / Δ.Α. | 0 | 0 |
| Πολύ/Αρκετά | 48 | 60,1 |
| Λίγο/Καθόλου | 52 | 39,9 |

Πίνακας Β21.4: Πόσο θα λέγατε πως εμπιστεύεστε τον Περιφερειάρχη ως θεσμό;

| | ΣΥΝΟΛΟ | ΑΝΔΡΑΣ | | ΓΥΝΑΙΚΑ | | | | | Α' ΒΑΘΜΙΑ | Β' ΒΑΘΜΙΑ | Γ' ΒΑΘΜΙΑ | ΜΕΤΑΠΤ. / ΔΙΔΑΚΤ. |
|--------------|--------|--------|-------|---------|-------|------|------|------|-----------|-----------|-----------|-------------------|
| | | 17-24 | 25-39 | 40-54 | 55-64 | 65+ | | | | | | |
| Πολύ | 12 | 14,6 | 9,5 | 1,8 | 7,4 | 7,6 | 17,6 | 25,7 | 21,9 | 9,8 | 12,2 | 12,4 |
| Αρκετά | 29,1 | 28,9 | 29,4 | 40,4 | 20 | 28,5 | 32,3 | 33 | 26,4 | 31 | 28,6 | 25,4 |
| Λίγο | 35 | 33,4 | 36,4 | 44,9 | 43,3 | 39,8 | 22,9 | 22,3 | 30,1 | 34,1 | 36,4 | 36,1 |
| Καθόλου | 23 | 22,5 | 23,4 | 12,1 | 28,6 | 24,1 | 25,2 | 17,4 | 18,6 | 24,5 | 21,9 | 24,9 |
| Δ.Ξ. / Δ.Α. | 0,9 | 0,5 | 1,3 | 0,9 | 0,7 | 0 | 2 | 1,6 | 3 | 0,6 | 0,9 | 1,1 |
| Πολύ/Αρκετά | 41,1 | 43,6 | 38,8 | 42,2 | 27,4 | 36,1 | 50 | 58,7 | 48,3 | 40,8 | 40,8 | 37,8 |
| Λίγο/Καθόλου | 57,9 | 55,9 | 59,8 | 56,9 | 71,9 | 63,9 | 48 | 39,7 | 48,8 | 58,6 | 58,3 | 61 |

| | Ετήσιο εισόδημα | | | | | | Δ.Α. |
|--------------|-----------------|---------------|-----------------|-----------------|-----------------|-----------|------|
| | < 500 € | 501 - 1.000 € | 1.001 - 1.500 € | 1.501 - 2.000 € | 2.001 - 3.000 € | > 3.001 € | |
| Πολύ | 11,7 | 10,7 | 18,7 | 7,9 | 19,3 | 23,9 | 7,5 |
| Αρκετά | 30,1 | 28,7 | 34,5 | 33,7 | 17,6 | 52,8 | 22,3 |
| Λίγο | 33,1 | 34,4 | 28,5 | 36,8 | 43,8 | 9,6 | 44,8 |
| Καθόλου | 23,9 | 25,4 | 18 | 21,7 | 19,2 | 13,7 | 23,5 |
| Δ.Ξ. / Δ.Α. | 1,1 | 0,9 | 0,4 | 0 | 0 | 0 | 1,9 |
| Πολύ/Αρκετά | 41,9 | 39,4 | 53,1 | 41,5 | 36,9 | 76,7 | 29,8 |
| Λίγο/Καθόλου | 57 | 59,8 | 46,5 | 58,5 | 63,1 | 23,3 | 68,3 |

| | ΔΗΜΟΣΙΟΣ | ΙΔΙΩΤΙΚΟΣ | Ε.Ε.Τ. | Ε.Ε.Ε. | ΕΠΙΧΕΙΡ. | ΑΓΡΟΤΗΣ/ | ΦΟΙΤΗΤΗΣ/ | ΟΙΚΙΑΚΑ | ΣΥΝΤΑΞΙΟΥΧΟΣ | ΑΝΕΡΓΟΣ |
|--------------|----------|-----------|--------|--------|----------|----------|------------|---------|--------------|---------|
| | ΥΠΑΛΛ. | ΥΠΑΛΛ. | | | | ΚΤΗΝΟΤΡ. | ΣΠΟΥΔΑΣΤ./ | | | |
| | ΜΑΘΗΤ. | | | | | | | | | |
| Πολύ | 10,4 | 8,3 | 12,8 | 4 | 8,9 | 13,1 | 1,3 | 12,7 | 24,1 | 6,8 |
| Αρκετά | 36,9 | 23,3 | 27,5 | 37,8 | 35,3 | 18,1 | 42,8 | 19,1 | 30,7 | 26,3 |
| Λίγο | 33,4 | 40,7 | 32,3 | 38,2 | 14,3 | 28,4 | 42 | 35 | 24,4 | 44,3 |
| Καθόλου | 18,6 | 27,3 | 27,4 | 20 | 41,5 | 40,5 | 13,8 | 30,6 | 19,1 | 21,6 |
| Δ.Ξ. / Δ.Α. | 0,6 | 0,4 | 0 | 0 | 0 | 0 | 0 | 2,5 | 1,8 | 0,9 |
| Πολύ/Αρκετά | 47,4 | 31,6 | 40,3 | 41,8 | 44,2 | 31,1 | 44,2 | 31,8 | 54,7 | 33,1 |
| Λίγο/Καθόλου | 52 | 68 | 59,7 | 58,2 | 55,8 | 68,9 | 55,8 | 65,7 | 43,5 | 66 |

| | ΑΝΩΤΕΡΗ | ΜΕΣΙΑ | ΚΑΤΩΤΕΡΗ | ΑΤΤΙΚΗ | ΜΑΚΕΔΟΝΙΑ | ΘΡΑΚΗ | ΗΠΕΙΡΟΣ | ΣΤ. | ΠΕΛ/ | ΚΡΗΤΗ | ΑΙΓΑΙΟ | ΙΟΝΙΟ | ΘΕΣΣΑΛΙΑ |
|--------------|---------|-------|----------|--------|-----------|-------|---------|------|------|-------|--------|-------|----------|
| | > ΜΕΣΙΑ | ΤΑΞΗ | > ΜΕΣΙΑ | | | | | | | | | | |
| | | | | ΕΛΛΑΔΑ | ΝΗΣΟΣ | ΚΑΙ | ΕΥΒΟΙΑ | | | | | | |
| Πολύ | 13,5 | 10,8 | 13,9 | 9,1 | 13,5 | 10,5 | 19,8 | 20,8 | 6 | 11,6 | 10 | 5 | 21,5 |
| Αρκετά | 27,4 | 29,3 | 28,4 | 26,7 | 31,9 | 29,4 | 35,9 | 21,6 | 33,7 | 32,8 | 17,4 | 26,4 | 35,9 |
| Λίγο | 34,8 | 37,3 | 31,2 | 39,2 | 32,3 | 41 | 30,3 | 33,8 | 33,2 | 33,9 | 38,4 | 37 | 23,7 |
| Καθόλου | 22,8 | 21,9 | 25,2 | 23,3 | 21,6 | 19,2 | 14 | 23,8 | 26,4 | 21,7 | 34,2 | 28 | 17,7 |
| Δ.Ξ. / Δ.Α. | 1,5 | 0,7 | 1,3 | 1,6 | 0,7 | 0 | 0 | 0 | 0,7 | 0 | 0 | 3,6 | 1,2 |
| Πολύ/Αρκετά | 40,9 | 40,1 | 42,3 | 35,9 | 45,5 | 39,8 | 55,7 | 42,4 | 39,7 | 44,4 | 27,4 | 31,4 | 57,4 |
| Λίγο/Καθόλου | 57,7 | 59,2 | 56,4 | 62,6 | 53,9 | 60,2 | 44,3 | 57,6 | 59,6 | 55,6 | 72,6 | 65 | 41,4 |

| | ΣΥΡΙΖΑ | ΝΔ | Χρυσή Αυγή | ΠΑΣΟΚ - | ΚΚΕ | Το Ποτάμι | Ανεξάρτητοι | Ένωση |
|--------------|--------|------|------------|-------------|------|-----------|-------------|---------|
| | | | | Δημοκρατική | | | | |
| | | | | Συμπράτταξη | | | Έλληνες | Κεντρών |
| Πολύ | 11,6 | 17,7 | 3 | 26,7 | 8,3 | 18,6 | 4 | 11,6 |
| Αρκετά | 27,9 | 32,1 | 32,5 | 37,3 | 20,2 | 17 | 26,9 | 36,5 |
| Λίγο | 37,2 | 33,4 | 13,7 | 23,4 | 23 | 38,9 | 60,4 | 18,5 |
| Καθόλου | 22,7 | 16,1 | 50,8 | 11,2 | 48,5 | 25,5 | 8,8 | 33,3 |
| Δ.Ξ. / Δ.Α. | 0,7 | 0,7 | 0 | 1,3 | 0 | 0 | 0 | 0 |
| Πολύ/Αρκετά | 39,5 | 49,8 | 35,5 | 64 | 28,5 | 35,5 | 30,8 | 48,1 |
| Λίγο/Καθόλου | 59,8 | 49,5 | 64,5 | 34,7 | 71,5 | 64,5 | 69,2 | 51,9 |

| | Άκρα | Αριστερά | Κεντροαριστερά | Κέντρο | Κεντροδεξιά | Δεξιά | Άκρα | Δεν με εκφράζει ο | Δ.Ξ. / Δ.Α. |
|--------------|----------|----------|----------------|--------|-------------|-------|--------------------|-------------------|-------------|
| | αριστερά | | | | | δεξιά | άξονας (αυθόρμητα) | | |
| Πολύ | 14,7 | 13 | 17,2 | 12,9 | 9 | 16,6 | 15,1 | 6,4 | 10,6 |
| Αρκετά | 0 | 25,5 | 26,7 | 33,2 | 32,9 | 27,7 | 23,3 | 24,2 | 33 |
| Λίγο | 52,3 | 31,9 | 37,4 | 33,1 | 37,4 | 29,9 | 27,6 | 36,3 | 36,6 |
| Καθόλου | 33 | 28 | 18,2 | 20,4 | 20,2 | 25,8 | 34 | 30,8 | 15,1 |
| Δ.Ξ. / Δ.Α. | 0 | 1,6 | 0,5 | 0,4 | 0,5 | 0 | 0 | 2,3 | 4,7 |
| Πολύ/Αρκετά | 14,7 | 38,5 | 43,9 | 46 | 42 | 44,3 | 38,4 | 30,6 | 43,6 |
| Λίγο/Καθόλου | 85,3 | 59,9 | 55,6 | 53,5 | 57,6 | 55,7 | 61,6 | 67,1 | 51,8 |

| | ΔΕΝ ΤΑ | ΜΕ ΜΕΓΑΛΕΣ | ΔΕΝ ΜΟΥ ΜΕΝΟΥΝ | ΑΝΕΤΟΣ |
|--------------|------------|------------|-----------------|------------|
| | ΒΓΑΖΩ ΠΕΡΑ | ΔΥΣΚΟΛΙΕΣ | ΠΟΛΛΑ ΣΤΗΝ ΑΚΡΗ | ΟΙΚΟΝΟΜΙΚΑ |
| Πολύ | 12,4 | 12,9 | 10 | 18,8 |
| Αρκετά | 27,1 | 27,4 | 31,7 | 29,7 |
| Λίγο | 26,5 | 33,5 | 37,5 | 35,7 |
| Καθόλου | 31,5 | 25 | 20,2 | 15,8 |
| Δ.Ξ. / Δ.Α. | 2,4 | 1,2 | 0,6 | 0 |
| Πολύ/Αρκετά | 39,5 | 40,3 | 41,7 | 48,5 |
| Λίγο/Καθόλου | 58 | 58,6 | 57,7 | 51,5 |

| | Δημοψήφισμα/Όχι | Δημοψήφισμα/Ναι |
|--------------|-----------------|-----------------|
| | Πολύ | 11,5 |
| Αρκετά | 25,8 | 37,6 |
| Λίγο | 37,3 | 28 |
| Καθόλου | 24,7 | 18,6 |
| Δ.Ξ. / Δ.Α. | 0,7 | 0,6 |
| Πολύ/Αρκετά | 37,3 | 52,9 |
| Λίγο/Καθόλου | 61,9 | 46,5 |

Πίνακας Β21.5: Πόσο θα λέγατε πως εμπιστεύεστε τον Δήμαρχο ως θεσμό;

| | ΣΥΝΟΛΟ | ΑΝΔΡΑΣ | ΓΥΝΑΙΚΑ | 17-24 | 25-39 | 40-54 | 55-64 | 65 + | Α' ΒΑΘΜΙΑ | Β' ΒΑΘΜΙΑ | Γ' ΒΑΘΜΙΑ | ΜΕΤΑΠΤ. / ΔΙΔΑΚΤ. |
|--------------|--------|--------|---------|-------|-------|-------|-------|------|-----------|-----------|-----------|-------------------|
| Πολύ | 19,2 | 23,1 | 15,6 | 10,7 | 15,1 | 18,4 | 21,6 | 29,1 | 20,6 | 17,9 | 19,7 | 22,3 |
| Αρκετά | 37,7 | 35,8 | 39,4 | 53,1 | 33,4 | 34,3 | 38,3 | 39,3 | 38 | 38,2 | 37,1 | 38,6 |
| Λίγο | 28,7 | 26,6 | 30,7 | 24,7 | 35 | 33,2 | 24,3 | 19,6 | 26,7 | 27,4 | 29,9 | 30,1 |
| Καθόλου | 14,3 | 14,3 | 14,3 | 11,4 | 16,5 | 14,1 | 15,3 | 12 | 13,6 | 16,5 | 13,3 | 9 |
| Δ.Ξ. / Δ.Α. | 0,1 | 0,2 | 0 | 0 | 0 | 0 | 0,5 | 0 | 1,1 | 0 | 0 | 0 |
| Πολύ/Αρκετά | 56,9 | 58,9 | 55 | 63,8 | 48,5 | 52,7 | 59,9 | 68,4 | 58,6 | 56,1 | 56,8 | 60,9 |
| Λίγο/Καθόλου | 43 | 40,9 | 45 | 36,2 | 51,5 | 47,3 | 39,6 | 31,6 | 40,3 | 43,9 | 43,2 | 39,1 |

| | < 500 € | 501 - 1.000 € | 1.001 - 1.500 € | 1.501 - 2.000 € | 2.001 - 3.000 € | > 3.001 € | Δ.Α. |
|--------------|---------|---------------|-----------------|-----------------|-----------------|-----------|------|
| Πολύ | 15,4 | 18,9 | 26,1 | 23,5 | 18,7 | 55,3 | 14,3 |
| Αρκετά | 36,7 | 37 | 37,9 | 33,6 | 40,8 | 30,2 | 41,5 |
| Λίγο | 28,8 | 30,3 | 25,3 | 34,1 | 20 | 14,5 | 29 |
| Καθόλου | 19,2 | 13,8 | 10,6 | 8,7 | 20,5 | 0 | 14,7 |
| Δ.Ξ. / Δ.Α. | 0 | 0 | 0 | 0 | 0 | 0 | 0,5 |
| Πολύ/Αρκετά | 52,1 | 55,9 | 64 | 57,2 | 59,5 | 85,5 | 55,7 |
| Λίγο/Καθόλου | 47,9 | 44,1 | 36 | 42,8 | 40,5 | 14,5 | 43,8 |

| | ΔΗΜΟΣΙΟΣ ΥΠΑΛΛ. | ΙΔΙΩΤΙΚΟΣ ΥΠΑΛΛ. | Ε.Ε.Τ. | Ε.Ε.Ε. | ΕΠΙΧΕΙΡ. | ΑΓΡΟΤΗΣ / ΚΤΗΝΟΤΡ. | ΦΟΙΤΗΤΗΣ / ΣΠΟΥΔΑΣΤ. / ΜΑΘΗΤ. | ΟΙΚΙΑΚΑ | ΣΥΝΤΑΞΙΟΥΧΟΣ | ΑΝΕΡΓΟΣ |
|--------------|-----------------|------------------|--------|--------|----------|--------------------|-------------------------------|---------|--------------|---------|
| Πολύ | 20,6 | 18 | 19,7 | 13,9 | 21,4 | 24,9 | 11,7 | 18,8 | 27,3 | 12,1 |
| Αρκετά | 41,5 | 33,7 | 30,4 | 41,7 | 33,8 | 30,8 | 58,1 | 30,4 | 39,7 | 30,3 |
| Λίγο | 27,3 | 34,5 | 35 | 33,2 | 30,9 | 16 | 13,2 | 30,5 | 20,8 | 37,9 |
| Καθόλου | 10,5 | 13,8 | 15 | 11,2 | 14 | 28,3 | 16,9 | 20,3 | 11,8 | 19,8 |
| Δ.Ξ. / Δ.Α. | 0 | 0 | 0 | 0 | 0 | 0 | 0 | 0 | 0,4 | 0 |
| Πολύ/Αρκετά | 62,2 | 51,8 | 50 | 55,6 | 55,1 | 55,7 | 69,8 | 49,2 | 67 | 42,4 |
| Λίγο/Καθόλου | 37,8 | 48,2 | 50 | 44,4 | 44,9 | 44,3 | 30,2 | 50,8 | 32,6 | 57,6 |

| | ΑΝΩΤΕΡΗ > ΜΕΣΙΑΙΑ | ΜΕΣΙΑΙΑ ΤΑΞΗ | ΚΑΤΩΤΕΡΗ > ΜΕΣΙΑΙΑ | ΑΤΤΙΚΗ | ΜΑΚΕΔΟΝΙΑ | ΘΡΑΚΗ | ΗΠΕΙΡΟΣ | ΣΤ. ΕΛΛΑΔΑ & ΕΥΒΟΙΑ | ΠΕΛ/ ΝΗΣΟΣ | ΚΡΗΤΗ | ΑΙΓΑΙΟ | ΙΟΝΙΟ | ΘΕΣΣΑΛΙΑ |
|--------------|-------------------|--------------|--------------------|--------|-----------|-------|---------|---------------------|------------|-------|--------|-------|----------|
| Πολύ | 14,7 | 19 | 20,5 | 19,7 | 18,9 | 21,5 | 12,1 | 18,9 | 19 | 14,4 | 15,5 | 8,9 | 30,9 |
| Αρκετά | 35,7 | 38,2 | 37,4 | 41,6 | 34,3 | 48,1 | 44,2 | 35,4 | 35,7 | 45,7 | 25,2 | 26,9 | 31,7 |
| Λίγο | 25,7 | 30,2 | 25,9 | 26,8 | 31,4 | 18,6 | 26,8 | 29,2 | 26,4 | 28,8 | 33,1 | 48,3 | 28,8 |
| Καθόλου | 23,8 | 12,6 | 16 | 11,9 | 15,4 | 11,8 | 16,9 | 16,5 | 18,9 | 11,1 | 26,1 | 16 | 7,3 |
| Δ.Ξ. / Δ.Α. | 0 | 0 | 0,2 | 0 | 0 | 0 | 0 | 0 | 0 | 0 | 0 | 0 | 1,2 |
| Πολύ/Αρκετά | 50,5 | 57,2 | 57,9 | 61,4 | 53,2 | 69,6 | 56,2 | 54,3 | 54,7 | 60,1 | 40,7 | 35,7 | 62,6 |
| Λίγο/Καθόλου | 49,5 | 42,8 | 41,8 | 38,6 | 46,8 | 30,4 | 43,8 | 45,7 | 45,3 | 39,9 | 59,3 | 64,3 | 36,2 |

| | ΣΥΡΙΖΑ | ΝΔ | Χρυσή Αυγή | ΠΑΣΟΚ - Δημοκρατική Συμπαράταξη | ΚΚΕ | Το Ποτάμι | Ανεξάρτητοι Έλληνες | Ένωση Κεντρώων |
|--------------|--------|------|------------|---------------------------------|------|-----------|---------------------|----------------|
| Πολύ | 17,8 | 21,5 | 6,6 | 40,5 | 20,8 | 17,5 | 26,8 | 36,9 |
| Αρκετά | 38,1 | 41,4 | 35,1 | 29,5 | 48,8 | 39,7 | 22,6 | 17,3 |
| Λίγο | 27,9 | 26,7 | 27,9 | 21 | 20,7 | 40,1 | 46,1 | 33,4 |
| Καθόλου | 16,1 | 10,4 | 30,4 | 9 | 9,7 | 2,7 | 4,6 | 12,4 |
| Δ.Ξ. / Δ.Α. | 0 | 0 | 0 | 0 | 0 | 0 | 0 | 0 |
| Πολύ/Αρκετά | 55,9 | 62,9 | 41,7 | 70 | 69,6 | 57,2 | 49,3 | 54,2 |
| Λίγο/Καθόλου | 44,1 | 37,1 | 58,3 | 30 | 30,4 | 42,8 | 50,7 | 45,8 |

| | Άκρα αριστερά | Αριστερά | Κεντροαριστερά | Κέντρο | Κεντροδεξιά | Δεξιά | Άκρα δεξιά | Δεν με εκφράζει ο άξονας (αυθόρμητα) | Δ.Ξ. / Δ.Α. |
|--------------|---------------|----------|----------------|--------|-------------|-------|------------|--------------------------------------|-------------|
| Πολύ | 27,5 | 19,9 | 23,1 | 22 | 15,2 | 20,3 | 22,8 | 11,6 | 26,8 |
| Αρκετά | 16,1 | 43,5 | 38 | 38,7 | 44,5 | 34,7 | 20,2 | 32,5 | 35,3 |
| Λίγο | 43,1 | 22,3 | 30,9 | 25,2 | 28,5 | 29,6 | 26,5 | 34,1 | 31,6 |
| Καθόλου | 13,3 | 14,3 | 8 | 14 | 11,8 | 15,4 | 30,5 | 21,2 | 6,4 |
| Δ.Ξ. / Δ.Α. | 0 | 0 | 0 | 0 | 0 | 0 | 0 | 0,5 | 0 |
| Πολύ/Αρκετά | 43,6 | 63,4 | 61,1 | 60,7 | 59,7 | 55 | 43 | 44,2 | 62 |
| Λίγο/Καθόλου | 56,4 | 36,6 | 38,9 | 39,3 | 40,3 | 45 | 57 | 55,4 | 38 |

| | ΔΕΝ ΤΑ ΒΓΑΖΩ ΠΕΡΑ | ΜΕ ΜΕΓΑΛΕΣ ΔΥΣΚΟΛΙΕΣ | ΔΕΝ ΜΟΥ ΜΕΝΟΥΝ ΠΟΛΛΑ ΣΤΗΝ ΑΚΡΗ | ΑΝΕΤΟΣ ΟΙΚΟΝΟΜΙΚΑ |
|--------------|-------------------|----------------------|--------------------------------|-------------------|
| Πολύ | 17,4 | 19 | 19,6 | 21,3 |
| Αρκετά | 32,2 | 36,4 | 39,1 | 43,9 |
| Λίγο | 27,4 | 27,4 | 31,2 | 23,4 |
| Καθόλου | 23 | 17 | 10,1 | 11,4 |
| Δ.Ξ. / Δ.Α. | 0 | 0,2 | 0 | 0 |
| Πολύ/Αρκετά | 49,6 | 55,4 | 58,7 | 65,3 |
| Λίγο/Καθόλου | 50,4 | 44,4 | 41,3 | 34,7 |

| | Δημοψήφισμα/Όχι | Δημοψήφισμα/Ναι |
|--------------|-----------------|-----------------|
| Πολύ | 20,5 | 21,1 |
| Αρκετά | 33,9 | 41,1 |
| Λίγο | 29,8 | 25,8 |
| Καθόλου | 15,9 | 12 |
| Δ.Ξ. / Δ.Α. | 0 | 0 |
| Πολύ/Αρκετά | 54,3 | 62,2 |
| Λίγο/Καθόλου | 45,7 | 37,8 |

Πίνακας B21.6: Πόσο θα λέγατε πως εμπιστεύεστε το Κοινοβούλιο ως θεσμό;

| | ΣΥΝΟΛΟ | ΑΝΔΡΑΣ | ΓΥΝΑΙΚΑ | 17-24 | 25-39 | 40-54 | 55-64 | 65+ | Α' ΒΑΘΜΙΑ | Β' ΒΑΘΜΙΑ | Γ' ΒΑΘΜΙΑ | ΜΕΤΑΠΤ. / ΔΙΔΑΚΤ. |
|--------------|--------|--------|---------|-------|-------|-------|-------|------|-----------|-----------|-----------|-------------------|
| Πολύ | 18,2 | 21,8 | 14,9 | 12 | 13,8 | 16,8 | 21,7 | 26,9 | 16 | 16 | 19,9 | 22,8 |
| Αρκετά | 27,8 | 28,6 | 27 | 44,7 | 20,5 | 26,6 | 28,8 | 28,7 | 24,1 | 30,4 | 26,6 | 23,7 |
| Λίγο | 27,9 | 24,5 | 31,1 | 26,3 | 35,6 | 30,5 | 23,4 | 18,5 | 22,8 | 24,7 | 31,3 | 30,4 |
| Καθόλου | 25,4 | 24,7 | 26,1 | 17 | 29,8 | 25,9 | 25,2 | 23,8 | 32,3 | 28,4 | 22 | 23,1 |
| Δ.Ξ. / Δ.Α. | 0,7 | 0,3 | 1 | 0 | 0,4 | 0,3 | 0,8 | 2 | 4,9 | 0,5 | 0,2 | 0 |
| Πολύ/Αρκετά | 46 | 50,4 | 41,9 | 56,7 | 34,3 | 43,4 | 50,6 | 55,7 | 40,1 | 46,4 | 46,6 | 46,5 |
| Λίγο/Καθόλου | 53,3 | 49,3 | 57,1 | 43,3 | 65,4 | 56,4 | 48,6 | 42,3 | 55,1 | 53,1 | 53,2 | 53,5 |

| | < 500 € | 501 - 1.000 € | 1.001 - 1.500 € | 1.501 - 2.000 € | 2.001 - 3.000 € | > 3.001 € | Δ.Α. |
|--------------|---------|---------------|-----------------|-----------------|-----------------|-----------|------|
| Πολύ | 13,7 | 16,5 | 25,4 | 24,5 | 21,8 | 55,3 | 15,5 |
| Αρκετά | 26,4 | 27,9 | 31,6 | 20 | 14,4 | 0 | 31 |
| Λίγο | 29,1 | 26,8 | 24,7 | 32,1 | 39,7 | 24,1 | 29,1 |
| Καθόλου | 29,7 | 28,1 | 18,3 | 23,5 | 24,2 | 20,6 | 23 |
| Δ.Ξ. / Δ.Α. | 1,1 | 0,6 | 0 | 0 | 0 | 0 | 1,4 |
| Πολύ/Αρκετά | 40,1 | 44,5 | 57 | 44,5 | 36,1 | 55,3 | 46,5 |
| Λίγο/Καθόλου | 58,8 | 54,9 | 43 | 55,5 | 63,9 | 44,7 | 52,1 |

| | ΔΗΜΟΣΙΟΣ ΥΠΑΛΛ. | ΙΔΙΩΤΙΚΟΣ ΥΠΑΛΛ. | Ε.Ε.Τ. | Ε.Ε.Ε. | ΕΠΙΧΕΙΡ. | ΑΓΡΟΤΗΣ / ΚΤΗΝΟΤΡ. | ΦΟΙΤΗΤΗΣ / ΣΠΟΥΔΑΣΤ. / ΜΑΘΗΤ. | ΟΙΚΙΑΚΑ | ΣΥΝΤΑΞΙΟΥΧΟΣ | ΑΝΕΡΓΟΣ |
|--------------|-----------------|------------------|--------|--------|----------|--------------------|-------------------------------|---------|--------------|---------|
| Πολύ | 22,1 | 16 | 15,1 | 17,2 | 25,1 | 16,9 | 16,4 | 12,3 | 27,1 | 10,8 |
| Αρκετά | 28,8 | 24,8 | 31,6 | 23,9 | 25 | 23,5 | 45,1 | 20,3 | 28 | 17 |
| Λίγο | 25,9 | 27,8 | 31,6 | 37,8 | 20,4 | 22,8 | 23,3 | 33,4 | 21,5 | 39,6 |
| Καθόλου | 23,3 | 30,7 | 21,7 | 21 | 29,5 | 36,8 | 15,1 | 32,3 | 22 | 31,8 |
| Δ.Ξ. / Δ.Α. | 0 | 0,7 | 0 | 0 | 0 | 0 | 0 | 1,6 | 1,4 | 0,8 |
| Πολύ/Αρκετά | 50,8 | 40,8 | 46,7 | 41,1 | 50,1 | 40,4 | 61,5 | 32,6 | 55,1 | 27,8 |
| Λίγο/Καθόλου | 49,2 | 58,5 | 53,3 | 58,9 | 49,9 | 59,6 | 38,5 | 65,8 | 43,4 | 71,4 |

| | ΑΝΩΤΕΡΗ > ΜΕΣΙΑΙΑ | ΜΕΣΙΑΙΑ ΤΑΞΗ | ΚΑΤΩΤΕΡΗ > ΜΕΣΙΑΙΑ | ΑΤΤΙΚΗ | ΜΑΚΕΔΟΝΙΑ | ΘΡΑΚΗ | ΗΠΕΙΡΟΣ | ΣΤ. ΕΛΛΑΔΑ & ΕΥΒΟΙΑ | ΠΕΛ/ΝΗΣΟΣ | ΚΡΗΤΗ | ΑΙΓΑΙΟ | ΙΟΝΙΟ | ΘΕΣΣΑΛΙΑ |
|--------------|-------------------|--------------|--------------------|--------|-----------|-------|---------|---------------------|-----------|-------|--------|-------|----------|
| Πολύ | 30,1 | 18,3 | 16,9 | 18,3 | 18,8 | 15,5 | 14,9 | 21,5 | 19 | 16,5 | 13,9 | 7,4 | 21,5 |
| Αρκετά | 25,9 | 30,7 | 23,5 | 29,3 | 30,4 | 22,4 | 31,5 | 24,4 | 28,1 | 28,7 | 16,8 | 23 | 23,7 |
| Λίγο | 17,4 | 28,7 | 27,3 | 27,9 | 25,2 | 28 | 30,7 | 22,6 | 28,2 | 25,3 | 34,9 | 42,4 | 33,3 |
| Καθόλου | 26,6 | 22,1 | 30,9 | 23,6 | 25,3 | 34 | 22,8 | 29,5 | 23,9 | 29,5 | 34,4 | 27,1 | 20,2 |
| Δ.Ξ. / Δ.Α. | 0 | 0,1 | 1,5 | 0,8 | 0,3 | 0 | 0 | 2 | 0,7 | 0 | 0 | 0 | 1,2 |
| Πολύ/Αρκετά | 56 | 49,1 | 40,3 | 47,6 | 49,2 | 38 | 46,5 | 45,9 | 47,2 | 45,2 | 30,7 | 30,4 | 45,3 |
| Λίγο/Καθόλου | 44 | 50,8 | 58,2 | 51,6 | 50,4 | 62 | 53,5 | 52,1 | 52,1 | 54,8 | 69,3 | 69,6 | 53,5 |

| | ΣΥΡΙΖΑ | ΝΔ | Χρυσή Αυγή | ΠΑΣΟΚ - Δημοκρατική Συμπαράταξη | ΚΚΕ | Το Ποτάμι | Ανεξάρτητοι Έλληνες | Ένωση Κεντρώων |
|--------------|--------|------|------------|---------------------------------|------|-----------|---------------------|----------------|
| Πολύ | 18,5 | 18,9 | 6,8 | 41,5 | 12,1 | 16,8 | 33,4 | 14,5 |
| Αρκετά | 29,4 | 29,2 | 25 | 28,5 | 29,5 | 36,9 | 7 | 16 |
| Λίγο | 28,8 | 31,7 | 8,4 | 14,2 | 18,6 | 32,7 | 30,1 | 41,2 |
| Καθόλου | 23 | 19,9 | 59,8 | 15,7 | 39,7 | 13,6 | 29,5 | 28,3 |
| Δ.Ξ. / Δ.Α. | 0,3 | 0,3 | 0 | 0 | 0 | 0 | 0 | 0 |
| Πολύ/Αρκετά | 47,9 | 48,1 | 31,8 | 70 | 41,6 | 53,7 | 40,4 | 30,5 |
| Λίγο/Καθόλου | 51,8 | 51,6 | 68,2 | 30 | 58,4 | 46,3 | 59,6 | 69,5 |

| | Άκρα αριστερά | Αριστερά | Κεντροαριστερά | Κέντρο | Κεντροδεξιά | Δεξιά | Άκρα δεξιά | Δεν με εκφράζει ο άξονας (αυθόρμητα) | Δ.Ξ. / Δ.Α. |
|--------------|---------------|----------|----------------|--------|-------------|-------|------------|--------------------------------------|-------------|
| Πολύ | 8,9 | 19,8 | 22,5 | 22,1 | 17 | 19,9 | 11,9 | 9,2 | 16,6 |
| Αρκετά | 19,3 | 27,4 | 29,6 | 29,1 | 32,6 | 26,8 | 22 | 22,1 | 21,9 |
| Λίγο | 36 | 28 | 26,4 | 25,7 | 31,3 | 26,3 | 17,7 | 31,7 | 23,6 |
| Καθόλου | 35,9 | 24,8 | 20,4 | 22,5 | 19,1 | 25,9 | 48,4 | 36,2 | 33 |
| Δ.Ξ. / Δ.Α. | 0 | 0 | 1,1 | 0,5 | 0 | 1 | 0 | 0,9 | 4,9 |
| Πολύ/Αρκετά | 28,1 | 47,2 | 52,1 | 51,3 | 49,7 | 46,7 | 33,9 | 31,3 | 38,4 |
| Λίγο/Καθόλου | 71,9 | 52,8 | 46,8 | 48,3 | 50,3 | 52,3 | 66,1 | 67,8 | 56,7 |

| | ΔΕΝ ΤΑ ΒΓΑΖΩ ΠΕΡΑ | ΜΕ ΜΕΓΑΛΕΣ ΔΥΣΚΟΛΙΕΣ | ΔΕΝ ΜΟΥ ΜΕΝΟΥΝ ΠΟΛΛΑ ΣΤΗΝ ΑΚΡΗ | ΑΝΕΤΟΣ ΟΙΚΟΝΟΜΙΚΑ |
|--------------|-------------------|----------------------|--------------------------------|-------------------|
| Πολύ | 15,6 | 16,5 | 19,9 | 25,9 |
| Αρκετά | 18,2 | 27,6 | 30,5 | 24 |
| Λίγο | 17,3 | 27,6 | 28,1 | 37,2 |
| Καθόλου | 46,7 | 27,3 | 21,4 | 12,9 |
| Δ.Ξ. / Δ.Α. | 2,2 | 1 | 0,2 | 0 |
| Πολύ/Αρκετά | 33,8 | 44,1 | 50,4 | 49,9 |
| Λίγο/Καθόλου | 64 | 54,9 | 49,5 | 50,1 |

| | Δημοψήφισμα/Όχι | Δημοψήφισμα/Ναι |
|--------------|-----------------|-----------------|
| Πολύ | 18,7 | 20,6 |
| Αρκετά | 24,1 | 33,3 |
| Λίγο | 26,8 | 28,6 |
| Καθόλου | 30,2 | 17,5 |
| Δ.Ξ. / Δ.Α. | 0,1 | 0 |
| Πολύ/Αρκετά | 42,8 | 53,9 |
| Λίγο/Καθόλου | 57 | 46,1 |

Πίνακας Β21.7: Πόσο θα λέγατε πως εμπιστεύεστε τη Δικαιοσύνη ως θεσμό;

| | ΣΥΝΟΛΟ | | 17-24 | 25-39 | 40-54 | 55-64 | 65 + | Α' ΒΑΘΜΙΑ | Β' ΒΑΘΜΙΑ | Γ' ΒΑΘΜΙΑ | ΜΕΤΑΠΤ. / ΔΙΔΑΚΤ. |
|--------------|--------|---------|-------|-------|-------|-------|------|-----------|-----------|-----------|-------------------|
| | ΑΝΔΡΑΣ | ΓΥΝΑΙΚΑ | | | | | | | | | |
| Πολύ | 29,8 | 29,6 | 35,3 | 23,3 | 26,6 | 30,3 | 40,2 | 28,8 | 30,9 | 29,5 | 27,1 |
| Αρκετά | 37,2 | 35,4 | 39,9 | 34,3 | 40,6 | 34,4 | 36,9 | 32 | 39,3 | 35,3 | 41,3 |
| Λίγο | 23,8 | 25,2 | 21,8 | 28,6 | 25,6 | 24,8 | 14,5 | 22,5 | 22,1 | 25,3 | 26 |
| Καθόλου | 8,8 | 9,3 | 3 | 13,9 | 6,9 | 10 | 7,1 | 13,6 | 7,6 | 9,7 | 5,5 |
| Δ.Ξ. / Δ.Α. | 0,4 | 0,5 | 0 | 0 | 0,3 | 0,5 | 1,3 | 3 | 0,2 | 0,2 | 0 |
| Πολύ/Αρκετά | 67 | 65 | 75,2 | 57,5 | 67,3 | 64,8 | 77,1 | 60,9 | 70,1 | 64,8 | 68,4 |
| Λίγο/Καθόλου | 32,6 | 34,5 | 24,8 | 42,5 | 32,5 | 34,8 | 21,6 | 36,1 | 29,7 | 35 | 31,6 |

| | < 500 € | | 501 - 1.000 € | | 1.001 - 1.500 € | | 1.501 - 2.000 € | | 2.001 - 3.000 € | | > 3.001 € | | Δ.Α. |
|--------------|---------|--------|---------------|---------|-----------------|-------------|-----------------|--|-----------------|--|-----------|--|------|
| | Πολύ | Αρκετά | Λίγο | Καθόλου | Δ.Ξ. / Δ.Α. | Πολύ/Αρκετά | Λίγο/Καθόλου | | | | | | |
| Πολύ | 33,1 | 30,1 | 28,5 | 23 | 12 | 41,6 | 31 | | | | | | |
| Αρκετά | 32,8 | 36,8 | 41,1 | 43,1 | 40,2 | 35,1 | 36,9 | | | | | | |
| Λίγο | 24,7 | 24,1 | 22,4 | 24,3 | 30 | 13,7 | 22,9 | | | | | | |
| Καθόλου | 8,3 | 9 | 8 | 8,1 | 17,9 | 9,6 | 8,7 | | | | | | |
| Δ.Ξ. / Δ.Α. | 1,1 | 0 | 0 | 1,5 | 0 | 0 | 0,5 | | | | | | |
| Πολύ/Αρκετά | 65,9 | 66,9 | 69,6 | 66,1 | 52,2 | 76,7 | 67,8 | | | | | | |
| Λίγο/Καθόλου | 33 | 33,1 | 30,4 | 32,4 | 47,8 | 23,3 | 31,6 | | | | | | |

| | ΔΗΜΟΣΙΟΣ ΥΠΑΛΛ. | | ΙΔΙΩΤΙΚΟΣ ΥΠΑΛΛ. | | Ε.Ε.Τ. | | Ε.Ε.Ε. | | ΕΠΙΧΕΙΡ. | | ΑΓΡΟΤΗΣ/ΚΤΗΝΟΤΡ. | | ΦΟΙΤΗΤΗΣ/ΣΠΟΥΔΑΣΤ./ΜΑΘΗΤ. | | ΟΙΚΙΑΚΑ | | ΣΥΝΤΑΞΙΟΥΧΟΣ | | ΑΝΕΡΓΟΣ | |
|--------------|-----------------|--------|------------------|---------|-------------|-------------|--------------|------|----------|------|------------------|--|---------------------------|--|---------|--|--------------|--|---------|--|
| | Πολύ | Αρκετά | Λίγο | Καθόλου | Δ.Ξ. / Δ.Α. | Πολύ/Αρκετά | Λίγο/Καθόλου | | | | | | | | | | | | | |
| Πολύ | 28,8 | 24,6 | 26,9 | 17,9 | 25,1 | 24 | 35 | 30,1 | 37,2 | 28,7 | | | | | | | | | | |
| Αρκετά | 43,1 | 37,6 | 28 | 49,4 | 30,3 | 38,5 | 44,4 | 39,2 | 33,4 | 35,7 | | | | | | | | | | |
| Λίγο | 18,4 | 25,5 | 34 | 28,3 | 36,3 | 33,7 | 19,3 | 20,5 | 20,3 | 24,8 | | | | | | | | | | |
| Καθόλου | 9,7 | 12,2 | 11,1 | 4,4 | 8,3 | 3,8 | 1,3 | 10,2 | 7,6 | 10 | | | | | | | | | | |
| Δ.Ξ. / Δ.Α. | 0 | 0 | 0 | 0 | 0 | 0 | 0 | 0 | 1,5 | 0,8 | | | | | | | | | | |
| Πολύ/Αρκετά | 71,9 | 62,3 | 54,8 | 67,3 | 55,4 | 62,5 | 79,3 | 69,3 | 70,6 | 64,4 | | | | | | | | | | |
| Λίγο/Καθόλου | 28,1 | 37,7 | 45,2 | 32,7 | 44,6 | 37,5 | 20,7 | 30,7 | 27,9 | 34,8 | | | | | | | | | | |

| | ΑΝΩΤΕΡΗ > ΜΕΣΙΑΙΑ | | | ΜΕΣΙΑΙΑ ΤΑΞΗ | | | ΚΑΤΩΤΕΡΗ > ΜΕΣΙΑΙΑ | | | ΕΛΛΑΔΑ & ΕΥΒΟΙΑ | | | | | | | | | | | |
|--------------|-------------------|--------|------|--------------|-------------|-------------|--------------------|------|------|-----------------|------|------|------|--|--|--|--|--|--|--|--|
| | Πολύ | Αρκετά | Λίγο | Καθόλου | Δ.Ξ. / Δ.Α. | Πολύ/Αρκετά | Λίγο/Καθόλου | | | | | | | | | | | | | | |
| Πολύ | 34,6 | 28,9 | 31 | 29,5 | 30,7 | 27,5 | 29,9 | 27,1 | 31,3 | 28,4 | 28,5 | 28,1 | 32,2 | | | | | | | | |
| Αρκετά | 27,8 | 40,3 | 33,1 | 38,2 | 35,1 | 38 | 31 | 34,1 | 45 | 34,9 | 42,6 | 34,4 | 31,7 | | | | | | | | |
| Λίγο | 29,2 | 22,9 | 24,2 | 23,9 | 24,9 | 27 | 20,9 | 25,2 | 18,3 | 26,9 | 18,3 | 26,3 | 27,2 | | | | | | | | |
| Καθόλου | 6,5 | 7,9 | 10,9 | 8,3 | 9 | 7,5 | 18,3 | 12,7 | 4,6 | 9,8 | 8,7 | 11,3 | 7,7 | | | | | | | | |
| Δ.Ξ. / Δ.Α. | 1,9 | 0 | 0,7 | 0 | 0,3 | 0 | 0 | 1 | 0,7 | 0 | 1,9 | 0 | 1,2 | | | | | | | | |
| Πολύ/Αρκετά | 62,4 | 69,2 | 64,1 | 67,8 | 65,8 | 65,5 | 60,9 | 61,2 | 76,3 | 63,3 | 71,1 | 62,5 | 63,9 | | | | | | | | |
| Λίγο/Καθόλου | 35,8 | 30,8 | 35,2 | 32,2 | 33,9 | 34,5 | 39,1 | 37,8 | 23 | 36,7 | 27 | 37,5 | 34,9 | | | | | | | | |

| | ΣΥΡΙΖΑ | | ΝΔ | | Χρυσή Αυγή | | ΠΑΣΟΚ - Δημοκρατική Συμπράταση | | ΚΚΕ | | Το Ποτάμι | | Ανεξάρτητοι Έλληνες | | Ένωση Κεντρώων | |
|--------------|--------|--------|------|---------|-------------|-------------|--------------------------------|------|-----|--|-----------|--|---------------------|--|----------------|--|
| | Πολύ | Αρκετά | Λίγο | Καθόλου | Δ.Ξ. / Δ.Α. | Πολύ/Αρκετά | Λίγο/Καθόλου | | | | | | | | | |
| Πολύ | 31,4 | 36,8 | 17,5 | 36,5 | 9,4 | 24,2 | 33 | 30,1 | | | | | | | | |
| Αρκετά | 33,6 | 39,7 | 35,8 | 36,3 | 41,2 | 42,4 | 45,5 | 23,9 | | | | | | | | |
| Λίγο | 26,3 | 19,8 | 23,2 | 18,4 | 32,6 | 23,2 | 21,5 | 42,3 | | | | | | | | |
| Καθόλου | 8,2 | 3,3 | 23,4 | 8,9 | 16,8 | 10,3 | 0 | 3,6 | | | | | | | | |
| Δ.Ξ. / Δ.Α. | 0,4 | 0,3 | 0 | 0 | 0 | 0 | 0 | 0 | | | | | | | | |
| Πολύ/Αρκετά | 65,1 | 76,5 | 53,3 | 72,8 | 50,6 | 66,6 | 78,5 | 54,1 | | | | | | | | |
| Λίγο/Καθόλου | 34,5 | 23,1 | 46,7 | 27,2 | 49,4 | 33,4 | 21,5 | 45,9 | | | | | | | | |

| | Άκρα αριστερά | | Αριστερά | | Κεντροαριστερά | | Κέντρο | | Κεντροδεξιά | | Δεξιά | | Άκρα δεξιά | | Δεν με εκφράζει ο άξονας (αυθάρμτα) | | Δ.Ξ. / Δ.Α. |
|--------------|---------------|--------|----------|---------|----------------|-------------|--------------|------|-------------|--|-------|--|------------|--|-------------------------------------|--|-------------|
| | Πολύ | Αρκετά | Λίγο | Καθόλου | Δ.Ξ. / Δ.Α. | Πολύ/Αρκετά | Λίγο/Καθόλου | | | | | | | | | | |
| Πολύ | 28,7 | 24,3 | 32,4 | 31,5 | 30,5 | 29,4 | 24,2 | 23,6 | 46 | | | | | | | | |
| Αρκετά | 17,6 | 34,9 | 34,9 | 39,2 | 40,4 | 36,8 | 41,3 | 36,8 | 21,4 | | | | | | | | |
| Λίγο | 29,3 | 28,4 | 25,4 | 20,5 | 24,3 | 27,2 | 25,9 | 25,3 | 21,7 | | | | | | | | |
| Καθόλου | 24,4 | 12,5 | 6,7 | 8,7 | 4,8 | 4,3 | 8,5 | 13,8 | 8,4 | | | | | | | | |
| Δ.Ξ. / Δ.Α. | 0 | 0 | 0,6 | 0 | 0 | 2,2 | 0 | 0,5 | 2,5 | | | | | | | | |
| Πολύ/Αρκετά | 46,3 | 59,1 | 67,3 | 70,8 | 70,9 | 66,2 | 65,5 | 60,4 | 67,4 | | | | | | | | |
| Λίγο/Καθόλου | 53,7 | 40,9 | 32,1 | 29,2 | 29,1 | 31,5 | 34,5 | 39,1 | 30,1 | | | | | | | | |

| | ΔΕΝ ΤΑ ΒΓΑΖΩ ΠΕΡΑ | | ΜΕ ΜΕΓΑΛΕΣ ΔΥΣΚΟΛΙΕΣ | | ΔΕΝ ΜΟΥ ΜΕΝΟΥΝ ΠΟΛΛΑ ΣΤΗΝ ΑΚΡΗ | | ΑΝΕΤΟΣ ΟΙΚΟΝΟΜΙΚΑ | |
|--------------|-------------------|--------|----------------------|---------|--------------------------------|-------------|-------------------|--|
| | Πολύ | Αρκετά | Λίγο | Καθόλου | Δ.Ξ. / Δ.Α. | Πολύ/Αρκετά | Λίγο/Καθόλου | |
| Πολύ | 29,8 | 30,3 | 29,8 | 23 | | | | |
| Αρκετά | 40 | 33,8 | 39,9 | 43,7 | | | | |
| Λίγο | 18,4 | 24,9 | 23,8 | 20,4 | | | | |
| Καθόλου | 10,7 | 10,5 | 6,4 | 11,1 | | | | |
| Δ.Ξ. / Δ.Α. | 1,1 | 0,5 | 0 | 1,7 | | | | |
| Πολύ/Αρκετά | 69,8 | 64,1 | 69,7 | 66,8 | | | | |
| Λίγο/Καθόλου | 29,1 | 35,4 | 30,3 | 31,5 | | | | |

| | Δημοψήφισμα/Όχι | | Δημοψήφισμα/Ναι | |
|--------------|-----------------|--------|-----------------|---------|
| | Πολύ | Αρκετά | Λίγο | Καθόλου |
| Πολύ | 28 | 33,1 | | |
| Αρκετά | 34,3 | 41,6 | | |
| Λίγο | 27,6 | 18,9 | | |
| Καθόλου | 10 | 6,3 | | |
| Δ.Ξ. / Δ.Α. | 0 | 0 | | |
| Πολύ/Αρκετά | 62,4 | 74,8 | | |
| Λίγο/Καθόλου | 37,6 | 25,2 | | |

Πίνακας Β21.8: Πόσο θα λέγατε πως εμπιστεύεστε τα πολιτικά κόμματα ως θεσμό;

| | ΣΥΝΟΛΟ | ΑΝΔΡΑΣ | ΓΥΝΑΙΚΑ | 17-24 | 25-39 | 40-54 | 55-64 | 65+ | Α' ΒΑΘΜΙΑ | Β' ΒΑΘΜΙΑ | Γ' ΒΑΘΜΙΑ | ΜΕΤΑΠΤ. / ΔΙΔΑΚΤ. |
|--------------|--------|--------|---------|-------|-------|-------|-------|------|-----------|-----------|-----------|-------------------|
| Πολύ | 8,1 | 10,5 | 5,9 | 4,9 | 3,1 | 6,6 | 12,6 | 15 | 6,7 | 7,8 | 8,1 | 11,8 |
| Αρκετά | 16,4 | 17,1 | 15,8 | 17,6 | 10,9 | 17,5 | 19,6 | 18,3 | 11,9 | 17,1 | 16,7 | 15,7 |
| Λίγο | 30,9 | 28,1 | 33,6 | 47,2 | 31,6 | 29 | 26,3 | 28,2 | 31,5 | 29,7 | 31,7 | 32,6 |
| Καθόλου | 44,1 | 44,1 | 44,1 | 29,4 | 54,4 | 46,9 | 40,7 | 37,1 | 47,7 | 44,8 | 43,3 | 39,9 |
| Δ.Ξ. / Δ.Α. | 0,5 | 0,3 | 0,6 | 0,9 | 0 | 0 | 0,8 | 1,3 | 2,2 | 0,6 | 0,2 | 0 |
| Πολύ/Αρκετά | 24,5 | 27,5 | 21,7 | 22,6 | 14 | 24 | 32,1 | 33,3 | 18,6 | 24,9 | 24,8 | 27,5 |
| Λίγο/Καθόλου | 75 | 72,1 | 77,7 | 76,5 | 86 | 76 | 67 | 65,3 | 79,2 | 74,5 | 75 | 72,5 |

| | < 500 € | 501 - 1.000 € | 1.001 - 1.500 € | 1.501 - 2.000 € | 2.001 - 3.000 € | > 3.001 € | Δ.Α. |
|--------------|---------|---------------|-----------------|-----------------|-----------------|-----------|------|
| Πολύ | 6,7 | 7,6 | 9,1 | 8,4 | 9,3 | 55,3 | 7,7 |
| Αρκετά | 13,4 | 15,3 | 23,1 | 29,5 | 11,5 | 0 | 12,4 |
| Λίγο | 33 | 28,1 | 32,6 | 20,9 | 37,7 | 24,1 | 35,4 |
| Καθόλου | 46,3 | 48,8 | 34,8 | 41,2 | 41,5 | 20,6 | 43,5 |
| Δ.Ξ. / Δ.Α. | 0,7 | 0,2 | 0,4 | 0 | 0 | 0 | 1,1 |
| Πολύ/Αρκετά | 20 | 22,9 | 32,2 | 37,9 | 20,8 | 55,3 | 20,1 |
| Λίγο/Καθόλου | 79,3 | 76,9 | 67,4 | 62,1 | 79,2 | 44,7 | 78,9 |

| | ΔΗΜΟΣΙΟΣ ΥΠΑΛΛ. | ΙΔΙΩΤΙΚΟΣ ΥΠΑΛΛ. | Ε.Ε.Τ. | Ε.Ε.Ε. | ΕΠΙΧΕΙΡ. | ΑΓΡΟΤΗΣ/ ΚΤΗΝΟΤΡ. | ΦΟΙΤΗΤΗΣ/ ΣΠΟΥΔΑΣΤ./ ΜΑΘΗΤ. | ΟΙΚΙΑΚΑ | ΣΥΝΤΑΞΙΟΥΧΟΣ | ΑΝΕΡΓΟΣ |
|--------------|--------------------|---------------------|--------|--------|----------|----------------------|-----------------------------------|---------|--------------|---------|
| Πολύ | 5,4 | 6,2 | 6,1 | 8,7 | 16,2 | 15,8 | 5,8 | 5,7 | 14,8 | 4,7 |
| Αρκετά | 20,1 | 13,3 | 17,6 | 13,1 | 26,9 | 22,7 | 19,1 | 10,2 | 19,8 | 8,6 |
| Λίγο | 27,2 | 30,7 | 33,8 | 30 | 6,1 | 13,2 | 49,6 | 36,2 | 26,4 | 33,8 |
| Καθόλου | 47,3 | 49,8 | 41,7 | 48,2 | 50,8 | 48,3 | 25,4 | 47,1 | 37,8 | 52,8 |
| Δ.Ξ. / Δ.Α. | 0 | 0 | 0,8 | 0 | 0 | 0 | 0 | 0,9 | 1,1 | 0 |
| Πολύ/Αρκετά | 25,5 | 19,5 | 23,7 | 21,8 | 43,1 | 38,5 | 25 | 15,9 | 34,7 | 13,3 |
| Λίγο/Καθόλου | 74,5 | 80,5 | 75,6 | 78,2 | 56,9 | 61,5 | 75 | 83,3 | 64,2 | 86,7 |

| | ΑΝΩΤΕΡΗ > ΜΕΣΑΙΑ | ΜΕΣΑΙΑ ΤΑΞΗ | ΚΑΤΩΤΕΡΗ > ΜΕΣΑΙΑ | ΑΤΤΙΚΗ | ΜΑΚΕΔΟΝΙΑ | ΘΡΑΚΗ | ΗΠΕΙΡΟΣ | ΣΤ. ΕΛΛΑΔΑ & ΕΥΒΟΙΑ | ΠΕΛ/ ΝΗΣΟΣ | ΚΡΗΤΗ | ΑΙΓΑΙΟ | ΙΟΝΙΟ | ΘΕΣΣΑΛΙΑ |
|--------------|---------------------|----------------|----------------------|--------|-----------|-------|---------|---------------------------|---------------|-------|--------|-------|----------|
| Πολύ | 13,9 | 7,8 | 8,3 | 8,8 | 8,1 | 4,9 | 15,1 | 9,4 | 6,9 | 11,3 | 4,6 | 3,9 | 4,8 |
| Αρκετά | 22,8 | 16,7 | 15,1 | 17,8 | 15,9 | 13 | 16,4 | 16,3 | 20,6 | 16,5 | 13,1 | 8,2 | 11,3 |
| Λίγο | 32,3 | 33,1 | 27,7 | 32,8 | 27,7 | 28,5 | 46,2 | 28,7 | 29,7 | 25,2 | 28,5 | 34,1 | 35,5 |
| Καθόλου | 31 | 42 | 48,4 | 40,4 | 48 | 53,7 | 22,4 | 45,5 | 42,8 | 44,3 | 53,8 | 53,9 | 46,1 |
| Δ.Ξ. / Δ.Α. | 0 | 0,4 | 0,5 | 0,3 | 0,3 | 0 | 0 | 0 | 0 | 2,8 | 0 | 0 | 2,3 |
| Πολύ/Αρκετά | 36,7 | 24,5 | 23,4 | 26,6 | 24 | 17,8 | 31,4 | 25,7 | 27,5 | 27,7 | 17,7 | 12 | 16,1 |
| Λίγο/Καθόλου | 63,3 | 75,1 | 76,1 | 73,2 | 75,7 | 82,2 | 68,6 | 74,3 | 72,5 | 69,5 | 82,3 | 88 | 81,6 |

| | ΣΥΡΙΖΑ | ΝΔ | Χρυσή Αυγή | ΠΑΣΟΚ - Δημοκρατική Συμπράταξη | ΚΚΕ | Το Ποτάμι | Ανεξάρτητοι Έλληνες | Ένωση Κεντρώων |
|--------------|--------|------|------------|--------------------------------------|------|-----------|------------------------|-------------------|
| Πολύ | 9 | 8,9 | 3,3 | 21,1 | 12,2 | 5,6 | 4,8 | 3,3 |
| Αρκετά | 15,5 | 21,3 | 6,6 | 29,1 | 17,9 | 12,5 | 17,7 | 0 |
| Λίγο | 30,2 | 33,4 | 16,3 | 24,3 | 26,9 | 39,1 | 20,9 | 47,5 |
| Καθόλου | 44,9 | 35,7 | 73,7 | 25,5 | 43 | 42,8 | 56,6 | 49,2 |
| Δ.Ξ. / Δ.Α. | 0,3 | 0,8 | 0 | 0 | 0 | 0 | 0 | 0 |
| Πολύ/Αρκετά | 24,6 | 30,1 | 9,9 | 50,2 | 30,1 | 18,1 | 22,5 | 3,3 |
| Λίγο/Καθόλου | 75,1 | 69,1 | 90,1 | 49,8 | 69,9 | 81,9 | 77,5 | 96,7 |

| | Άκρα αριστερά | Αριστερά | Κεντροαριστερά | Κέντρο | Κεντροδεξιά | Δεξιά | Άκρα δεξιά | Δεν με εκφράζει ο άξονας (αυθάρμια) | Δ.Ξ. / Δ.Α. |
|--------------|------------------|----------|----------------|--------|-------------|-------|---------------|----------------------------------------|-------------|
| Πολύ | 4 | 11,6 | 12,7 | 8,5 | 8,7 | 9,5 | 3,9 | 2,2 | 9,5 |
| Αρκετά | 11,2 | 17,2 | 20,7 | 20,9 | 15,7 | 16,9 | 3,4 | 7,5 | 10,3 |
| Λίγο | 31,7 | 33 | 36,6 | 27,4 | 38,3 | 35,8 | 29,7 | 24,3 | 27,3 |
| Καθόλου | 53,2 | 36,6 | 30,1 | 43 | 37,3 | 36,7 | 63 | 65,1 | 50,1 |
| Δ.Ξ. / Δ.Α. | 0 | 1,6 | 0 | 0,2 | 0 | 1,1 | 0 | 0,9 | 2,8 |
| Πολύ/Αρκετά | 15,1 | 28,8 | 33,4 | 29,4 | 24,5 | 26,4 | 7,3 | 9,7 | 19,8 |
| Λίγο/Καθόλου | 84,9 | 69,6 | 66,6 | 70,3 | 75,5 | 72,5 | 92,7 | 89,4 | 77,4 |

| | ΔΕΝ ΤΑ ΒΓΑΖΩ ΠΕΡΑ | ΜΕ ΜΕΓΑΛΕΣ ΔΥΣΚΟΛΙΕΣ | ΔΕΝ ΜΟΥ ΜΕΝΟΥΝ ΠΟΛΛΑ ΣΤΗΝ ΑΚΡΗ | ΑΝΕΤΟΣ ΟΙΚΟΝΟΜΙΚΑ |
|--------------|----------------------|-------------------------|-----------------------------------|----------------------|
| Πολύ | 8,1 | 6,5 | 9,1 | 16,4 |
| Αρκετά | 8,4 | 14,6 | 18,8 | 23,6 |
| Λίγο | 25 | 30,3 | 32,7 | 30,2 |
| Καθόλου | 58,5 | 47,7 | 39,1 | 29,8 |
| Δ.Ξ. / Δ.Α. | 0 | 0,9 | 0,2 | 0 |
| Πολύ/Αρκετά | 16,5 | 21,1 | 27,9 | 40 |
| Λίγο/Καθόλου | 83,5 | 78 | 71,9 | 60 |

| | Δημοψήφισμα/Όχι | Δημοψήφισμα/Ναι |
|--------------|-----------------|-----------------|
| Πολύ | 8,5 | 10,1 |
| Αρκετά | 14,2 | 21,8 |
| Λίγο | 28,4 | 32,6 |
| Καθόλου | 48,7 | 35,5 |
| Δ.Ξ. / Δ.Α. | 0,2 | 0 |
| Πολύ/Αρκετά | 22,7 | 31,9 |
| Λίγο/Καθόλου | 77,1 | 68,1 |

Πίνακας Β21.9: Πόσο θα λέγατε πως εμπιστεύεστε τις ένοπλες δυνάμεις;

| | ΣΥΝΟΛΟ | ΑΝΔΡΑΣ | ΓΥΝΑΙΚΑ | 17-24 | 25-39 | 40-54 | 55-64 | 65 + | Α' ΒΑΘΜΙΑ | Β' ΒΑΘΜΙΑ | Γ' ΒΑΘΜΙΑ | ΜΕΤΑΠΤ./ ΔΙΔΑΚΤ. |
|---------------------|--------|--------|---------|-------|-------|-------|-------|------|-----------|-----------|-----------|------------------|
| Πολύ | 44,8 | 48,2 | 41,6 | 32,6 | 33,6 | 44,8 | 48,8 | 63,6 | 59,2 | 46,7 | 42 | 37,2 |
| Αρκετά | 40,3 | 37 | 43,5 | 38,4 | 43,1 | 43,2 | 40,2 | 33 | 35,9 | 38,1 | 41,9 | 47,1 |
| Λίγο | 10,9 | 10,7 | 11,1 | 23,8 | 13,9 | 10 | 8,7 | 2,6 | 4,1 | 11,3 | 11,5 | 12,2 |
| Καθόλου | 3,7 | 4,1 | 3,4 | 5,2 | 9,4 | 1,7 | 1,5 | 0,8 | 0,9 | 3,6 | 4,4 | 3,4 |
| Δ.Ξ. / Δ.Α. | 0,2 | 0 | 0,4 | 0 | 0 | 0,2 | 0,7 | 0 | 0 | 0,3 | 0,2 | 0 |
| Πολύ/Αρκετά | 85,2 | 85,2 | 85,1 | 71 | 76,7 | 88,1 | 89,1 | 96,6 | 95,1 | 84,8 | 83,9 | 84,3 |
| Λίγο/Καθόλου | 14,6 | 14,8 | 14,5 | 29 | 23,3 | 11,7 | 10,2 | 3,4 | 4,9 | 14,9 | 15,9 | 15,7 |

| | < 500 € | 501 - 1.000 € | 1.001 - 1.500 € | 1.501 - 2.000 € | 2.001 - 3.000 € | > 3.001 € | Δ.Α. |
|---------------------|---------|---------------|-----------------|-----------------|-----------------|-----------|------|
| Πολύ | 42,2 | 44,6 | 54,7 | 32,4 | 45,9 | 40,3 | 42 |
| Αρκετά | 43,7 | 40,8 | 36,9 | 49,7 | 35,7 | 48,9 | 35,9 |
| Λίγο | 9,2 | 10,6 | 6,1 | 15 | 15,6 | 10,7 | 16,9 |
| Καθόλου | 4,9 | 3,6 | 2 | 2,9 | 2,9 | 0 | 5,2 |
| Δ.Ξ. / Δ.Α. | 0 | 0,4 | 0,4 | 0 | 0 | 0 | 0 |
| Πολύ/Αρκετά | 85,9 | 85,5 | 91,5 | 82,1 | 81,5 | 89,3 | 77,9 |
| Λίγο/Καθόλου | 14,1 | 14,1 | 8,1 | 17,9 | 18,5 | 10,7 | 22,1 |

| | ΔΗΜΟΣΙΟΣ ΥΠΑΛΛ. | ΙΔΙΩΤΙΚΟΣ ΥΠΑΛΛ. | Ε.Ε.Τ. | Ε.Ε.Ε. | ΕΠΙΧΕΙΡ. | ΑΓΡΟΤΗΣ/ΚΤΗΝΟΤΡ. | ΦΟΙΤΗΤΗΣ/ΣΠΟΥΔΑΣΤ./ΜΑΘΗΤ. | ΟΙΚΙΑΚΑ | ΣΥΝΤΑΞΙΟΥΧΟΣ | ΑΝΕΡΓΟΣ |
|---------------------|-----------------|------------------|--------|--------|----------|------------------|---------------------------|---------|--------------|---------|
| Πολύ | 47,6 | 39,9 | 43,9 | 27,4 | 32,9 | 39,4 | 34,2 | 50,8 | 61,3 | 34 |
| Αρκετά | 41,6 | 41,9 | 43,5 | 52,9 | 35,9 | 42,8 | 37,6 | 37,5 | 32,9 | 46,6 |
| Λίγο | 6,4 | 11,3 | 11,6 | 17,5 | 27,1 | 8,2 | 23,6 | 9,7 | 4,9 | 12,3 |
| Καθόλου | 3,8 | 6,9 | 1 | 2,2 | 4,1 | 9,6 | 4,6 | 2 | 0,6 | 6,4 |
| Δ.Ξ. / Δ.Α. | 0,6 | 0 | 0 | 0 | 0 | 0 | 0 | 0 | 0,3 | 0,7 |
| Πολύ/Αρκετά | 89,3 | 81,8 | 87,4 | 80,3 | 68,8 | 82,2 | 71,8 | 88,3 | 94,2 | 80,6 |
| Λίγο/Καθόλου | 10,2 | 18,2 | 12,6 | 19,7 | 31,2 | 17,8 | 28,2 | 11,7 | 5,5 | 18,7 |

| | ΑΝΩΤΕΡΗ > ΜΕΣΑΙΑ | ΜΕΣΑΙΑ ΤΑΞΗ | ΚΑΤΩΤΕΡΗ > ΜΕΣΑΙΑ | ΑΤΤΙΚΗ | ΜΑΚΕΔΟΝΙΑ | ΘΡΑΚΗ | ΗΠΕΙΡΟΣ | ΣΤ. ΕΛΛΑΔΑ & ΕΥΒΟΙΑ | ΠΕΛ/ ΝΗΣΟΣ | ΚΡΗΤΗ | ΑΙΓΑΙΟ | ΙΟΝΙΟ | ΘΕΣΣΑΛΙΑ |
|---------------------|------------------|-------------|-------------------|--------|-----------|-------|---------|---------------------|------------|-------|--------|-------|----------|
| Πολύ | 40,5 | 41,6 | 50,7 | 40,2 | 46,4 | 57,4 | 39,4 | 46,2 | 47,3 | 35,2 | 55,5 | 54,6 | 52,1 |
| Αρκετά | 41,5 | 41,8 | 37,7 | 41,1 | 38,3 | 31,3 | 48,1 | 38,2 | 42,8 | 49,4 | 37,9 | 41,8 | 35,9 |
| Λίγο | 18 | 12,5 | 7,1 | 13 | 11,6 | 5,4 | 9,7 | 11,6 | 8,5 | 10,3 | 5,2 | 3,6 | 10,4 |
| Καθόλου | 0 | 3,8 | 4,3 | 5,5 | 3,1 | 6 | 2,8 | 4 | 1,4 | 5,1 | 1,5 | 0 | 1,5 |
| Δ.Ξ. / Δ.Α. | 0 | 0,2 | 0,2 | 0,2 | 0,6 | 0 | 0 | 0 | 0 | 0 | 0 | 0 | 0 |
| Πολύ/Αρκετά | 82 | 83,4 | 88,4 | 81,3 | 84,7 | 88,7 | 87,4 | 84,4 | 90,1 | 84,6 | 93,4 | 96,4 | 88 |
| Λίγο/Καθόλου | 18 | 16,4 | 11,4 | 18,5 | 14,7 | 11,3 | 12,6 | 15,6 | 9,9 | 15,4 | 6,6 | 3,6 | 12 |

| | ΣΥΡΙΖΑ | ΝΔ | Χρυσή Αυγή | ΠΑΣΟΚ - Δημοκρατική Συμπαράταξη | ΚΚΕ | Το Ποτάμι | Ανεξάρτητοι Έλληνες | Ένωση Κεντρώων |
|---------------------|--------|------|------------|---------------------------------|------|-----------|---------------------|----------------|
| Πολύ | 42,9 | 51,9 | 61 | 51,4 | 23 | 33,8 | 61,1 | 52,5 |
| Αρκετά | 43,7 | 41,8 | 31,3 | 38,7 | 51,2 | 45,4 | 25 | 26,8 |
| Λίγο | 9,1 | 5,7 | 0 | 5,4 | 11,8 | 12,7 | 13,9 | 17,9 |
| Καθόλου | 3,7 | 0,6 | 7,7 | 4,5 | 14 | 8 | 0 | 2,8 |
| Δ.Ξ. / Δ.Α. | 0,6 | 0 | 0 | 0 | 0 | 0 | 0 | 0 |
| Πολύ/Αρκετά | 86,7 | 93,6 | 92,3 | 90,1 | 74,2 | 79,3 | 86,1 | 79,3 |
| Λίγο/Καθόλου | 12,7 | 6,4 | 7,7 | 9,9 | 25,8 | 20,7 | 13,9 | 20,7 |

| | Άκρα αριστερά | Αριστερά | Κεντροαριστερά | Κέντρο | Κεντροδεξιά | Δεξιά | Άκρα δεξιά | Δεν με εκφράζει ο άξονας (αυθάρμτα) | Δ.Ξ. / Δ.Α. |
|---------------------|---------------|----------|----------------|--------|-------------|-------|------------|-------------------------------------|-------------|
| Πολύ | 25,2 | 34,8 | 36 | 42,9 | 49,6 | 58,6 | 42,8 | 49,3 | 51,9 |
| Αρκετά | 33,7 | 41,8 | 45,2 | 43,2 | 40,1 | 27,9 | 50,7 | 36,4 | 34,1 |
| Λίγο | 25,5 | 14,7 | 13,1 | 10,3 | 8,7 | 10 | 3,2 | 11,6 | 7,8 |
| Καθόλου | 12 | 8,7 | 5,7 | 3,4 | 1,6 | 3,5 | 3,3 | 2,3 | 6,2 |
| Δ.Ξ. / Δ.Α. | 3,6 | 0 | 0 | 0,2 | 0 | 0 | 0 | 0,4 | 0 |
| Πολύ/Αρκετά | 58,9 | 76,6 | 81,2 | 86,1 | 89,8 | 86,6 | 93,5 | 85,7 | 86 |
| Λίγο/Καθόλου | 37,5 | 23,4 | 18,8 | 13,7 | 10,2 | 13,4 | 6,5 | 13,9 | 14 |

| | ΔΕΝ ΤΑ ΒΓΑΖΩ ΠΕΡΑ | ΜΕ ΜΕΓΑΛΕΣ ΔΥΣΚΟΛΙΕΣ | ΔΕΝ ΜΟΥ ΜΕΝΟΥΝ ΠΟΛΛΑ ΣΤΗΝ ΑΚΡΗ | ΑΝΕΤΟΣ ΟΙΚΟΝΟΜΙΚΑ |
|---------------------|-------------------|----------------------|--------------------------------|-------------------|
| Πολύ | 49,7 | 49,4 | 39,5 | 40,1 |
| Αρκετά | 37,8 | 39,3 | 41,6 | 43,4 |
| Λίγο | 6,9 | 7,8 | 14,5 | 13 |
| Καθόλου | 5,6 | 3,2 | 4,2 | 3,5 |
| Δ.Ξ. / Δ.Α. | 0 | 0,3 | 0,2 | 0 |
| Πολύ/Αρκετά | 87,5 | 88,7 | 81,1 | 83,5 |
| Λίγο/Καθόλου | 12,5 | 11 | 18,7 | 16,5 |

| | Δημοψήφισμα/Όχι | Δημοψήφισμα/Ναι |
|---------------------|-----------------|-----------------|
| Πολύ | 46,5 | 46,2 |
| Αρκετά | 39,4 | 46,6 |
| Λίγο | 10,2 | 5,9 |
| Καθόλου | 3,7 | 1,3 |
| Δ.Ξ. / Δ.Α. | 0,3 | 0 |
| Πολύ/Αρκετά | 85,8 | 92,8 |
| Λίγο/Καθόλου | 13,9 | 7,2 |

Πίνακας B21.10: Πόσο θα λέγατε πως εμπιστεύεστε την αστυνομία;

| | ΣΥΝΟΛΟ | ΑΝΔΡΑΣ | | ΓΥΝΑΙΚΑ | | 17-24 | 25-39 | 40-54 | 55-64 | 65 + | Α' ΒΑΘΜΙΑ | Β' ΒΑΘΜΙΑ | Γ' ΒΑΘΜΙΑ | ΜΕΤΑΠΤ. / ΔΙΔΑΚΤ. |
|--------------|--------|--------|------|---------|------|-------|-------|-------|-------|------|-----------|-----------|-----------|-------------------|
| | | Πολύ | 25,9 | 27 | 24,9 | 19,5 | 19,4 | 24,5 | 31,4 | 35,6 | 37,6 | 25,5 | 25,6 | 19 |
| Αρκετά | 46,4 | 44,4 | 48,3 | 47,6 | 43,1 | 52 | 44,4 | 42,9 | 43,4 | 46,1 | 46,7 | 48,1 | | |
| Λίγο | 20,1 | 20,6 | 19,5 | 24,6 | 23,9 | 18,7 | 17,9 | 16,5 | 16,2 | 20,5 | 19,5 | 24,9 | | |
| Καθόλου | 7,6 | 8 | 7,3 | 8,3 | 13,6 | 4,8 | 6,3 | 4,9 | 2,8 | 7,9 | 8,2 | 7,9 | | |
| Πολύ/Αρκετά | 72,3 | 71,4 | 73,2 | 67,1 | 62,5 | 76,5 | 75,8 | 78,5 | 81 | 71,6 | 72,3 | 67,2 | | |
| Λίγο/Καθόλου | 27,7 | 28,6 | 26,8 | 32,9 | 37,5 | 23,5 | 24,2 | 21,5 | 19 | 28,4 | 27,7 | 32,8 | | |

| | < 500 € | 501 - 1.000 € | 1.001 - 1.500 € | 1.501 - 2.000 € | 2.001 - 3.000 € | > 3.001 € | Δ.Α. |
|--------------|---------|---------------|-----------------|-----------------|-----------------|-----------|------|
| | | | | | | | |
| Αρκετά | 47,7 | 47,4 | 46,8 | 43,4 | 51,5 | 24,4 | 43,1 |
| Λίγο | 19 | 19,4 | 16,4 | 28,5 | 24,7 | 21,7 | 23,2 |
| Καθόλου | 8,6 | 7,6 | 6 | 7,7 | 5,8 | 0 | 8,8 |
| Πολύ/Αρκετά | 72,4 | 73 | 77,7 | 63,8 | 69,4 | 78,3 | 68 |
| Λίγο/Καθόλου | 27,6 | 27 | 22,3 | 36,2 | 30,6 | 21,7 | 32 |

| | ΔΗΜΟΣΙΟΣ ΥΠΑΛΛ. | ΙΔΙΩΤΙΚΟΣ ΥΠΑΛΛ. | Ε.Ε.Τ. | Ε.Ε.Ε. | ΕΠΙΧΕΙΡ. | ΑΓΡΟΤΗΣ / ΚΤΗΝΟΤΡ. | ΦΟΙΤΗΤΗΣ / ΣΠΟΥΔΑΣΤ. / ΜΑΘΗΤ. | ΟΙΚΙΑΚΑ | ΣΥΝΤΑΞΙΟΥΧΟΣ | ΑΝΕΡΓΟΣ |
|--------------|-----------------|------------------|--------|--------|----------|--------------------|-------------------------------|---------|--------------|---------|
| | Πολύ | 27,5 | 21,9 | 21,9 | 14,5 | 31,8 | 22,8 | 19 | 31,2 | 36,1 |
| Αρκετά | 53,2 | 46,4 | 44,7 | 55,7 | 31,4 | 43,1 | 45,1 | 44,1 | 42,6 | 45,8 |
| Λίγο | 10,3 | 25 | 22 | 25,7 | 32,7 | 24,3 | 26,6 | 17,9 | 15,4 | 22,3 |
| Καθόλου | 9 | 6,6 | 11,4 | 4,1 | 4,1 | 9,8 | 9,3 | 6,8 | 5,9 | 10,5 |
| Πολύ/Αρκετά | 80,7 | 68,3 | 66,6 | 70,1 | 63,1 | 65,9 | 64,1 | 75,3 | 78,7 | 67,2 |
| Λίγο/Καθόλου | 19,3 | 31,7 | 33,4 | 29,9 | 36,9 | 34,1 | 35,9 | 24,7 | 21,3 | 32,8 |

| | ΑΝΩΤΕΡΗ > ΜΕΣΑΙΑ | ΜΕΣΑΙΑ ΤΑΞΗ | ΚΑΤΩΤΕΡΗ > ΜΕΣΑΙΑ | ΑΤΤΙΚΗ | ΜΑΚΕΔΟΝΙΑ | ΘΡΑΚΗ | ΗΠΕΙΡΟΣ | ΣΤ. ΕΛΛΑΔΑ & ΕΥΒΟΙΑ | ΠΕΛ/ ΝΗΣΟΣ | ΚΡΗΤΗ | ΑΙΓΑΙΟ | ΙΟΝΙΟ | ΘΕΣΣΑΛΙΑ |
|--------------|------------------|-------------|-------------------|--------|-----------|-------|---------|---------------------|------------|-------|--------|-------|----------|
| | Πολύ | 21,6 | 23,6 | 30,1 | 23,9 | 25,6 | 27,6 | 30,4 | 27,8 | 26 | 21,7 | 23,8 | 18,3 |
| Αρκετά | 53,2 | 48,2 | 42,7 | 40,5 | 49,2 | 55,4 | 47,4 | 46 | 49,7 | 58,3 | 47,5 | 57,8 | 43 |
| Λίγο | 17,1 | 20,7 | 19,5 | 26 | 19,3 | 13,9 | 17 | 17,1 | 16,8 | 15,4 | 15,7 | 20 | 12 |
| Καθόλου | 8,1 | 7,6 | 7,7 | 9,6 | 5,9 | 3,1 | 5,3 | 9 | 7,5 | 4,6 | 13 | 3,9 | 5,4 |
| Πολύ/Αρκετά | 74,8 | 71,8 | 72,8 | 64,4 | 74,8 | 83,1 | 77,7 | 73,8 | 75,6 | 80 | 71,3 | 76,1 | 82,6 |
| Λίγο/Καθόλου | 25,2 | 28,2 | 27,2 | 35,6 | 25,2 | 16,9 | 22,3 | 26,2 | 24,4 | 20 | 28,7 | 23,9 | 17,4 |

| | ΣΥΡΙΖΑ | ΝΔ | Χρυσή Αυγή | ΠΑΣΟΚ - Δημοκρατική Συμπαράταξη | ΚΚΕ | Το Ποτάμι | Ανεξάρτητοι Έλληνες | Ένωση Κεντρώων |
|--------------|--------|------|------------|---------------------------------|------|-----------|---------------------|----------------|
| | Πολύ | 27,3 | 32,6 | 13,1 | 37,9 | 11,9 | 21 | 37,8 |
| Αρκετά | 45 | 49,5 | 49,9 | 33,9 | 49,4 | 62 | 57,7 | 48,7 |
| Λίγο | 20,5 | 13,5 | 17,1 | 21,5 | 24 | 9 | 4,5 | 41,7 |
| Καθόλου | 7,2 | 4,5 | 20 | 6,7 | 14,7 | 8 | 0 | 0 |
| Πολύ/Αρκετά | 72,3 | 82 | 63 | 71,8 | 61,4 | 83 | 95,5 | 58,3 |
| Λίγο/Καθόλου | 27,7 | 18 | 37 | 28,2 | 38,6 | 17 | 4,5 | 41,7 |

| | Άκρα αριστερά | Αριστερά | Κεντροαριστερά | Κέντρο | Κεντροδεξιά | Δεξιά | Άκρα δεξιά | Δεν με εκφράζει ο άξονας (αυθόρμητα) | Δ.Ξ. / Δ.Α. |
|--------------|---------------|----------|----------------|--------|-------------|-------|------------|--------------------------------------|-------------|
| | Πολύ | 27,2 | 16,9 | 24,8 | 24,9 | 22,6 | 32,5 | 31,3 | 29,8 |
| Αρκετά | 23,1 | 39,7 | 45,3 | 51,8 | 52,8 | 42,4 | 42,7 | 38,4 | 37,1 |
| Λίγο | 26,1 | 25,1 | 24,5 | 17,3 | 17,5 | 16,7 | 14,2 | 24 | 22,5 |
| Καθόλου | 23,6 | 18,4 | 5,4 | 6 | 7,1 | 8,3 | 11,8 | 7,8 | 3,1 |
| Πολύ/Αρκετά | 50,3 | 56,6 | 70,1 | 76,7 | 75,4 | 74,9 | 74,1 | 68,2 | 74,4 |
| Λίγο/Καθόλου | 49,7 | 43,4 | 29,9 | 23,3 | 24,6 | 25,1 | 25,9 | 31,8 | 25,6 |

| | ΔΕΝ ΤΑ ΒΓΑΖΩ ΠΕΡΑ | ΜΕ ΜΕΓΑΛΕΣ ΔΥΣΚΟΛΙΕΣ | ΔΕΝ ΜΟΥ ΜΕΝΟΥΝ ΠΟΛΛΑ ΣΤΗΝ ΑΚΡΗ | ΑΝΕΤΟΣ ΟΙΚΟΝΟΜΙΚΑ |
|--------------|-------------------|----------------------|--------------------------------|-------------------|
| | Πολύ | 30,2 | 27,1 | 24 |
| Αρκετά | 37,1 | 46,8 | 47,1 | 50,7 |
| Λίγο | 19,7 | 18,9 | 21,9 | 15,7 |
| Καθόλου | 12,9 | 7,2 | 7 | 8,5 |
| Πολύ/Αρκετά | 67,3 | 73,9 | 71,1 | 75,8 |
| Λίγο/Καθόλου | 32,7 | 26,1 | 28,9 | 24,2 |

| | Δημοψήφισμα/Όχι | Δημοψήφισμα/Ναι |
|--------------|-----------------|-----------------|
| | Πολύ | 25,9 |
| Αρκετά | 43,1 | 50,6 |
| Λίγο | 22,7 | 15,8 |
| Καθόλου | 8,3 | 3,6 |
| Πολύ/Αρκετά | 69 | 80,6 |
| Λίγο/Καθόλου | 31 | 19,4 |

Πίνακας Β21.11: Πόσο θα λέγατε πως εμπιστεύεστε το τραπεζικό σύστημα;

| | ΣΥΝΟΛΟ | ΑΝΔΡΑΣ | | ΓΥΝΑΙΚΑ | | 17-24 | | 25-39 | | 40-54 | | 55-64 | | 65 + | | Α' ΒΑΘΜΙΑ | | Β' ΒΑΘΜΙΑ | | Γ' ΒΑΘΜΙΑ | | ΜΕΤΑΠΤ. / ΔΙΔΑΚΤ. | | |
|--------------|--------|--------|------|---------|------|-------|------|-------|------|-------|------|-------|------|------|------|-----------|------|-----------|------|-----------|------|-------------------|------|------|
| | | Πολύ | 5,2 | 5,1 | 5,2 | 3,1 | 3,8 | 4,4 | 5,9 | 8,9 | 9 | 3,6 | 6,1 | 4,8 | 9 | 3,6 | 6,1 | 4,8 | 15,9 | 22,8 | 19,4 | 21,6 | 37,2 | 36,7 |
| Αρκετά | 20,7 | 21,2 | 20,3 | 29,8 | 16,1 | 19 | 22,8 | 22,4 | 15,9 | 22,8 | 19,4 | 21,6 | 15,9 | 22,8 | 19,4 | 21,6 | 37,2 | 36,7 | 38,1 | 41,5 | 35,9 | 36,7 | 36 | 32,1 |
| Λίγο | 37,7 | 35,4 | 39,9 | 45,2 | 38,1 | 40,1 | 32,3 | 34,6 | 37,2 | 36,7 | 38,1 | 41,5 | 35,9 | 36,7 | 38,1 | 41,5 | 2,1 | 0,2 | 0,3 | 0 | 2,1 | 0,2 | 0,3 | 0 |
| Καθόλου | 36 | 37,8 | 34,3 | 21,9 | 41,9 | 36,3 | 38,6 | 32,8 | 2,1 | 0,2 | 0,3 | 0 | 2,1 | 0,2 | 0,3 | 0 | 24,8 | 26,4 | 25,5 | 26,4 | 73,1 | 73,4 | 74,2 | 73,6 |
| Δ.Ξ. / Δ.Α. | 0,4 | 0,5 | 0,3 | 0 | 0 | 0,3 | 0,5 | 1,3 | 0 | 0 | 0,3 | 0,5 | 1,3 | 0 | 0 | 0,3 | 24,8 | 26,4 | 25,5 | 26,4 | 73,1 | 73,4 | 74,2 | 73,6 |
| Πολύ/Αρκετά | 25,9 | 26,3 | 25,6 | 32,9 | 20 | 23,4 | 28,7 | 31,4 | 25,9 | 26,3 | 25,6 | 32,9 | 20 | 23,4 | 28,7 | 31,4 | 24,8 | 26,4 | 25,5 | 26,4 | 73,1 | 73,4 | 74,2 | 73,6 |
| Λίγο/Καθόλου | 73,7 | 73,2 | 74,2 | 67,1 | 80 | 76,4 | 70,9 | 67,4 | 73,1 | 73,4 | 74,2 | 73,6 | 73,1 | 73,4 | 74,2 | 73,6 | 73,1 | 73,4 | 74,2 | 73,6 | 73,1 | 73,4 | 74,2 | 73,6 |

| | Δ.Α. | | | | | |
|--------------|---------|---------------|-----------------|-----------------|-----------------|-----------|
| | < 500 € | 501 - 1.000 € | 1.001 - 1.500 € | 1.501 - 2.000 € | 2.001 - 3.000 € | > 3.001 € |
| Πολύ | 4,3 | 4,9 | 6,4 | 6,6 | 7,4 | 13 |
| Αρκετά | 17,8 | 19,7 | 25,5 | 22,7 | 20,5 | 10,9 |
| Λίγο | 41,9 | 34,2 | 37,5 | 43,9 | 49 | 42,7 |
| Καθόλου | 35,6 | 41,2 | 29,6 | 26,8 | 23,1 | 33,4 |
| Δ.Ξ. / Δ.Α. | 0,4 | 0 | 0,9 | 0 | 0 | 0,9 |
| Πολύ/Αρκετά | 22,1 | 24,6 | 32 | 29,3 | 27,9 | 23,9 |
| Λίγο/Καθόλου | 77,5 | 75,4 | 67,2 | 70,7 | 72,1 | 76,1 |

| | ΔΗΜΟΣΙΟΣ ΥΠΑΛΛ. | | ΙΔΙΩΤΙΚΟΣ ΥΠΑΛΛ. | | Ε.Ε.Τ. | | Ε.Ε.Ε. | | ΕΠΙΧΕΙΡ. | | ΑΓΡΟΤΗΣ/ΚΤΗΝΟΤΡ. | | ΦΟΙΤΗΤΗΣ/ΣΠΟΥΔΑΣΤ./ΜΑΘΗΤ. | | ΟΙΚΙΑΚΑ | | ΣΥΝΤΑΞΙΟΥΧΟΣ | | ΑΝΕΡΓΟΣ | |
|--------------|-----------------|------|------------------|------|--------|------|--------|------|----------|------|------------------|------|---------------------------|------|---------|------|--------------|------|---------|------|
| | Πολύ | 2,9 | 3,4 | 5,3 | 0 | 4,5 | 3,5 | 6 | 5,8 | 9,8 | 4,7 | 2,9 | 3,4 | 5,3 | 0 | 4,5 | 3,5 | 6 | 5,8 | 9,8 |
| Αρκετά | 20,8 | 20,3 | 18,7 | 15 | 20,5 | 19,5 | 30,9 | 17,6 | 21,8 | 14,7 | 20,8 | 20,3 | 18,7 | 15 | 20,5 | 19,5 | 30,9 | 17,6 | 21,8 | 14,7 |
| Λίγο | 35,2 | 38,3 | 37 | 43,7 | 39,6 | 30,9 | 49,2 | 36,7 | 35,1 | 37,8 | 35,2 | 38,3 | 37 | 43,7 | 39,6 | 30,9 | 49,2 | 36,7 | 35,1 | 37,8 |
| Καθόλου | 40,4 | 37,9 | 39 | 41,3 | 35,5 | 46,2 | 13,8 | 39,2 | 32,2 | 42,8 | 40,4 | 37,9 | 39 | 41,3 | 35,5 | 46,2 | 13,8 | 39,2 | 32,2 | 42,8 |
| Δ.Ξ. / Δ.Α. | 0,6 | 0 | 0 | 0 | 0 | 0 | 0 | 0,8 | 1,1 | 0 | 0,6 | 0 | 0 | 0 | 0 | 0 | 0,8 | 1,1 | 0 | |
| Πολύ/Αρκετά | 23,7 | 23,8 | 24 | 15 | 24,9 | 22,9 | 36,9 | 23,4 | 31,6 | 19,4 | 23,7 | 23,8 | 24 | 15 | 24,9 | 22,9 | 36,9 | 23,4 | 31,6 | 19,4 |
| Λίγο/Καθόλου | 76,3 | 76,2 | 76 | 85 | 75,1 | 77,1 | 63,1 | 75,8 | 67,2 | 80,6 | 76,3 | 76,2 | 76 | 85 | 75,1 | 77,1 | 63,1 | 75,8 | 67,2 | 80,6 |

| | ΑΝΩΤΕΡΗ > ΜΕΣΙΑΙΑ | | | ΜΕΣΙΑΙΑ ΤΑΞΗ | | | ΚΑΤΩΤΕΡΗ > ΜΕΣΙΑΙΑ | | | ΑΤΤΙΚΗ | | | | ΜΑΚΕΔΟΝΙΑ | | ΘΡΑΚΗ | | ΗΠΕΙΡΟΣ | | ΣΤ. ΕΛΛΑΔΑ & ΕΥΒΟΙΑ | | ΠΕΛ/ΝΗΣΟΣ | | ΚΡΗΤΗ | | ΑΙΓΑΙΟ | | ΙΟΝΙΟ | | ΘΕΣΣΑΛΙΑ | | | | | | | | | |
|--------------|-------------------|------|------|--------------|------|------|--------------------|------|------|--------|------|------|------|-----------|------|-------|------|---------|------|---------------------|------|-----------|------|-------|------|--------|------|-------|------|----------|------|------|------|------|------|------|------|------|------|
| | Πολύ | 8,8 | 5 | 4,9 | 6,1 | 5,3 | 2,5 | 6,9 | 6,4 | 5,1 | 4,2 | 3 | 0 | 3,7 | 25,1 | 23,6 | 15,8 | 21,2 | 23,7 | 14,1 | 24,8 | 15,2 | 24,3 | 20,4 | 18,4 | 12 | 14,8 | 40,8 | 41,8 | 30 | 36,2 | 36,3 | 54,3 | 35,8 | 44 | 37,6 | 38,3 | 34,5 | 30,2 |
| Αρκετά | 25,1 | 23,6 | 15,8 | 21,2 | 23,7 | 14,1 | 24,8 | 15,2 | 24,3 | 20,4 | 18,4 | 12 | 14,8 | 25,3 | 29,2 | 48,9 | 36,4 | 34,4 | 29,1 | 32,6 | 34,5 | 32,3 | 35,7 | 44,1 | 57,8 | 39,1 | 25,3 | 29,2 | 48,9 | 36,4 | 34,4 | 29,1 | 32,6 | 34,5 | 32,3 | 35,7 | 44,1 | 57,8 | 39,1 |
| Λίγο | 40,8 | 41,8 | 30 | 36,2 | 36,3 | 54,3 | 35,8 | 44 | 37,6 | 38,3 | 34,5 | 30,2 | 41,2 | 40,8 | 41,8 | 30 | 36,2 | 36,3 | 54,3 | 35,8 | 44 | 37,6 | 38,3 | 34,5 | 30,2 | 41,2 | 40,8 | 41,8 | 30 | 36,2 | 36,3 | 54,3 | 35,8 | 44 | 37,6 | 38,3 | 34,5 | 30,2 | 41,2 |
| Καθόλου | 25,3 | 29,2 | 48,9 | 36,4 | 34,4 | 29,1 | 32,6 | 34,5 | 32,3 | 35,7 | 44,1 | 57,8 | 39,1 | 25,3 | 29,2 | 48,9 | 36,4 | 34,4 | 29,1 | 32,6 | 34,5 | 32,3 | 35,7 | 44,1 | 57,8 | 39,1 | 25,3 | 29,2 | 48,9 | 36,4 | 34,4 | 29,1 | 32,6 | 34,5 | 32,3 | 35,7 | 44,1 | 57,8 | 39,1 |
| Δ.Ξ. / Δ.Α. | 0 | 0,4 | 0,5 | 0,2 | 0,3 | 0 | 0 | 0 | 0,7 | 1,4 | 0 | 0 | 1,2 | 0 | 0,4 | 0,5 | 0,2 | 0,3 | 0 | 0 | 0,7 | 1,4 | 0 | 0 | 1,2 | 0 | 0,4 | 0,5 | 0,2 | 0,3 | 0 | 0 | 0,7 | 1,4 | 0 | 0 | 1,2 | | |
| Πολύ/Αρκετά | 33,9 | 28,6 | 20,6 | 27,3 | 29 | 16,6 | 31,6 | 21,6 | 29,4 | 24,6 | 21,4 | 12 | 18,5 | 33,9 | 28,6 | 20,6 | 27,3 | 29 | 16,6 | 31,6 | 21,6 | 29,4 | 24,6 | 21,4 | 12 | 18,5 | | | | | | | | | | | | | |
| Λίγο/Καθόλου | 66,1 | 71 | 78,9 | 72,5 | 70,7 | 83,4 | 68,4 | 78,4 | 69,9 | 73,9 | 78,6 | 88 | 80,3 | | | | | | | | | | | | | | | | | | | | | | | | | | |

| | ΣΥΡΙΖΑ | | ΝΔ | | Χρυσή Αυγή | | ΠΑΣΟΚ - Δημοκρατική Συμπράταση | | ΚΚΕ | | Το Ποτάμι | | Ανεξάρτητοι Έλληνες | | Ένωση Κεντρώων | |
|--------------|--------|------|------|------|------------|------|--------------------------------|------|------|------|-----------|------|---------------------|------|----------------|---|
| | Πολύ | 5,6 | 7,8 | 0 | 6,4 | 2,3 | 0 | 0 | 0 | 2,3 | 0 | 0 | 0 | 5,6 | 7,8 | 0 |
| Αρκετά | 16,2 | 26,6 | 27,1 | 25,4 | 21,5 | 33 | 6,9 | 19,8 | 16,2 | 26,6 | 27,1 | 25,4 | 21,5 | 33 | 6,9 | |
| Λίγο | 40,6 | 36,4 | 9,4 | 40,7 | 35,4 | 41,6 | 49,1 | 49,4 | 40,6 | 36,4 | 9,4 | 40,7 | 35,4 | 41,6 | 49,1 | |
| Καθόλου | 37,2 | 28,8 | 63,5 | 27,5 | 40,8 | 25,4 | 44 | 30,8 | 37,2 | 28,8 | 63,5 | 27,5 | 40,8 | 25,4 | 44 | |
| Δ.Ξ. / Δ.Α. | 0,3 | 0,4 | 0 | 0 | 0 | 0 | 0 | 0 | 0,3 | 0,4 | 0 | 0 | 0 | 0 | 0 | |
| Πολύ/Αρκετά | 21,8 | 34,4 | 27,1 | 31,8 | 23,8 | 33 | 6,9 | 19,8 | 21,8 | 34,4 | 27,1 | 31,8 | 23,8 | 33 | 6,9 | |
| Λίγο/Καθόλου | 77,8 | 65,2 | 72,9 | 68,2 | 76,2 | 67 | 93,1 | 80,2 | | | | | | | | |

| | Άκρα αριστερά | | Αριστερά | | Κεντροαριστερά | | Κέντρο | | Κεντροδεξιά | | Δεξιά | | Άκρα δεξιά | | Δεν με εκφράζει ο άξονας (αυθόρμητα) | | Δ.Ξ. / Δ.Α. | |
|--------------|---------------|------|----------|------|----------------|------|--------|------|-------------|------|-------|------|------------|------|--------------------------------------|------|-------------|------|
| | Πολύ | 4 | 2,4 | 4,4 | 6,8 | 5,4 | 8,1 | 9 | 2,4 | 2,2 | 4 | 2,4 | 4,4 | 6,8 | 5,4 | 8,1 | 9 | 2,4 |
| Αρκετά | 3,8 | 11,9 | 15,1 | 25,1 | 26,4 | 25,5 | 23,1 | 14,1 | 15,7 | 3,8 | 11,9 | 15,1 | 25,1 | 26,4 | 25,5 | 23,1 | 14,1 | 15,7 |
| Λίγο | 35,7 | 40,7 | 48,2 | 36,2 | 39,8 | 28,8 | 25,3 | 35,9 | 33,4 | 35,7 | 40,7 | 48,2 | 36,2 | 39,8 | 28,8 | 25,3 | 35,9 | 33,4 |
| Καθόλου | 56,5 | 45 | 32,3 | 31,9 | 27,9 | 37,7 | 42,6 | 46,7 | 43,7 | 56,5 | 45 | 32,3 | 31,9 | 27,9 | 37,7 | 42,6 | 46,7 | 43,7 |
| Δ.Ξ. / Δ.Α. | 0 | 0 | 0 | 0 | 0,5 | 0 | 0 | 0,9 | 5 | 0 | 0 | 0 | 0 | 0,5 | 0 | 0 | 0,9 | 5 |
| Πολύ/Αρκετά | 7,8 | 14,3 | 19,5 | 31,9 | 31,8 | 33,5 | 32,1 | 16,5 | 17,9 | 7,8 | 14,3 | 19,5 | 31,9 | 31,8 | 33,5 | 32,1 | 16,5 | 17,9 |
| Λίγο/Καθόλου | 92,2 | 85,7 | 80,5 | 68,1 | 67,7 | 66,5 | 67,9 | 82,6 | 77,1 | | | | | | | | | |

| | ΔΕΝ ΤΑ ΒΓΑΖΩ ΠΕΡΑ | | ΜΕ ΜΕΓΑΛΕΣ ΔΥΣΚΟΛΙΕΣ | | ΔΕΝ ΜΟΥ ΜΕΝΟΥΝ ΠΟΛΛΑ ΣΤΗΝ ΑΚΡΗ | | ΑΝΕΤΟΣ ΟΙΚΟΝΟΜΙΚΑ | |
|--------------|-------------------|------|----------------------|------|--------------------------------|------|-------------------|-----|
| | Πολύ | 4,8 | 5 | 5 | 8,9 | 4,8 | 5 | 8,9 |
| Αρκετά | 13,6 | 17,3 | 26,3 | 17,9 | 13,6 | 17,3 | 26,3 | |
| Λίγο | 20,7 | 36,4 | 40,5 | 48,5 | 20,7 | 36,4 | 40,5 | |
| Καθόλου | 60,9 | 40,8 | 27,9 | 24,6 | 60,9 | 40,8 | 27,9 | |
| Δ.Ξ. / Δ.Α. | 0 | 0,5 | 0,4 | 0 | 0 | 0,5 | 0,4 | |
| Πολύ/Αρκετά | 18,4 | 22,3 | 31,3 | 26,9 | 18,4 | 22,3 | 31,3 | |
| Λίγο/Καθόλου | 81,6 | 77,2 | 68,4 | 73,1 | 81,6 | 77,2 | 68,4 | |

| | Δημοψήφισμα/Όχι | | Δημοψήφισμα/Ναι | |
|--------------|-----------------|------|-----------------|------|
| | Πολύ | 5,1 | 5,9 | 5,1 |
| Αρκετά | 15,5 | 30,2 | 15,5 | 30,2 |
| Λίγο | 36,7 | 36,9 | 36,7 | 36,9 |
| Καθόλου | 42,5 | 26,9 | 42,5 | 26,9 |
| Δ.Ξ. / Δ.Α. | 0,2 | 0 | 0,2 | 0 |
| Πολύ/Αρκετά | 20,6 | 36,1 | 20,6 | 36,1 |
| Λίγο/Καθόλου | 79,2 | 63,9 | 79,2 | 63,9 |

Πίνακας Β21.12: Πόσο θα λέγατε πως εμπιστεύεστε τις συνδικαλιστικές οργανώσεις;

| | ΣΥΝΟΛΟ | | | | | | | | Α' ΒΑΘΜΙΑ | Β' ΒΑΘΜΙΑ | Γ' ΒΑΘΜΙΑ | ΜΕΤΑΠΤ. / ΔΙΔΑΚΤ. |
|--------------|--------|---------|-------|-------|-------|-------|------|------|-----------|-----------|-----------|-------------------|
| | ΑΝΔΡΑΣ | ΓΥΝΑΙΚΑ | 17-24 | 25-39 | 40-54 | 55-64 | 65+ | | | | | |
| Πολύ | 5,1 | 6,6 | 3,6 | 3,1 | 2 | 6,1 | 7,8 | 6,1 | 6,7 | 5,3 | 5,2 | 1,9 |
| Αρκετά | 13,7 | 13,1 | 14,2 | 20,7 | 10,3 | 11,6 | 14,4 | 16,9 | 15,5 | 15,9 | 11,4 | 13,4 |
| Λίγο | 35,2 | 35,4 | 34,9 | 50,9 | 38,1 | 33,6 | 30,7 | 28,9 | 26,3 | 33,1 | 39 | 32,2 |
| Καθόλου | 45,5 | 44,8 | 46,2 | 24,4 | 49,4 | 48,5 | 46,6 | 46,8 | 47,6 | 45,5 | 44,1 | 52,5 |
| Δ.Ξ. / Δ.Α. | 0,5 | 0 | 1,1 | 0,9 | 0,4 | 0,2 | 0,4 | 1,3 | 3,8 | 0,2 | 0,4 | 0 |
| Πολύ/Αρκετά | 18,8 | 19,7 | 17,8 | 23,8 | 12,2 | 17,7 | 22,2 | 23 | 22,2 | 21,2 | 16,6 | 15,4 |
| Λίγο/Καθόλου | 80,7 | 80,3 | 81,1 | 75,3 | 87,4 | 82,1 | 77,4 | 75,7 | 73,9 | 78,6 | 83,1 | 84,6 |

| | Δ.Ξ. / Δ.Α. | | | | | | Δ.Α. |
|--------------|-------------|---------------|-----------------|-----------------|-----------------|-----------|------|
| | < 500 € | 501 - 1.000 € | 1.001 - 1.500 € | 1.501 - 2.000 € | 2.001 - 3.000 € | > 3.001 € | |
| Πολύ | 5,5 | 5,3 | 7 | 1,4 | 3,2 | 0 | 3,8 |
| Αρκετά | 14,9 | 13,8 | 12,5 | 12,7 | 15,6 | 0 | 13,9 |
| Λίγο | 38,3 | 30 | 35,5 | 40,6 | 21,2 | 7,9 | 43,7 |
| Καθόλου | 40,3 | 50,6 | 45 | 45,3 | 59,9 | 92,1 | 37,2 |
| Δ.Ξ. / Δ.Α. | 1,1 | 0,3 | 0 | 0 | 0 | 0 | 1,4 |
| Πολύ/Αρκετά | 20,3 | 19,1 | 19,5 | 14,1 | 18,9 | 0 | 17,7 |
| Λίγο/Καθόλου | 78,6 | 80,7 | 80,5 | 85,9 | 81,1 | 100 | 80,9 |

| | ΔΗΜΟΣΙΟΣ ΥΠΑΛΛ. | ΙΔΙΩΤΙΚΟΣ ΥΠΑΛΛ. | Ε.Ε.Τ. | Ε.Ε.Ε. | ΕΠΙΧΕΙΡ. | ΑΓΡΟΤΗΣ / ΚΤΗΝΟΤΡ. | ΦΟΙΤΗΤΗΣ / ΣΠΟΥΔΑΣΤ. / ΜΑΘΗΤ. | ΟΙΚΙΑΚΑ | ΣΥΝΤΑΞΙΟΥΧΟΣ | ΑΝΕΡΓΟΣ |
|--------------|-----------------|------------------|--------|--------|----------|--------------------|-------------------------------|---------|--------------|---------|
| | Πολύ | 4,7 | 4,3 | 6 | 0 | 0 | 8,5 | 4,8 | 3,2 | 8,2 |
| Αρκετά | 14,5 | 12,8 | 8 | 11,3 | 9,7 | 14,7 | 18,9 | 13 | 15,8 | 12,7 |
| Λίγο | 33,2 | 31,8 | 36,5 | 23,8 | 20,6 | 29 | 53 | 31,1 | 30,3 | 47,1 |
| Καθόλου | 46,8 | 50,8 | 49,5 | 64,9 | 69,7 | 43,9 | 23,4 | 52,7 | 44,6 | 35,3 |
| Δ.Ξ. / Δ.Α. | 0,8 | 0,3 | 0 | 0 | 0 | 3,8 | 0 | 0 | 1 | 0 |
| Πολύ/Αρκετά | 19,2 | 17 | 14 | 11,3 | 9,7 | 23,3 | 23,6 | 16,2 | 24 | 17,7 |
| Λίγο/Καθόλου | 80 | 82,7 | 86 | 88,7 | 90,3 | 72,9 | 76,4 | 83,8 | 74,9 | 82,3 |

| | ΑΝΩΤΕΡΗ > ΜΕΣΙΑΙΑ | ΜΕΣΙΑΙΑ ΤΑΞΗ | ΚΑΤΩΤΕΡΗ > ΜΕΣΙΑΙΑ | ΑΤΤΙΚΗ | ΜΑΚΕΔΟΝΙΑ | ΘΡΑΚΗ | ΗΠΕΙΡΟΣ | ΣΤ. ΕΛΛΑΔΑ & ΕΥΒΟΙΑ | ΠΕΛ/ ΝΗΣΟΣ | ΚΡΗΤΗ | ΑΙΓΑΙΟ | ΙΟΝΙΟ | ΘΕΣΣΑΛΙΑ |
|--------------|-------------------|--------------|--------------------|--------|-----------|-------|---------|---------------------|------------|-------|--------|-------|----------|
| | Πολύ | 2,5 | 4,7 | 6,4 | 4,6 | 5,7 | 0 | 9,3 | 6,9 | 5,4 | 6,8 | 1,7 | 0 |
| Αρκετά | 9,7 | 14,6 | 12,2 | 15,2 | 14,1 | 10,9 | 14,8 | 13,5 | 14,1 | 8,1 | 10,1 | 15,4 | 11,4 |
| Λίγο | 40,8 | 36,3 | 32,5 | 34,1 | 32,3 | 38,5 | 38,5 | 33,8 | 34,4 | 45 | 44,6 | 35,1 | 34,9 |
| Καθόλου | 47 | 44,1 | 48,1 | 45,8 | 46,9 | 50,6 | 37,5 | 43,8 | 45,3 | 40 | 43,7 | 49,4 | 47,9 |
| Δ.Ξ. / Δ.Α. | 0 | 0,3 | 0,8 | 0,3 | 1,1 | 0 | 0 | 2 | 0,7 | 0 | 0 | 0 | 0 |
| Πολύ/Αρκετά | 12,2 | 19,3 | 18,6 | 19,8 | 19,8 | 10,9 | 24 | 20,4 | 19,5 | 14,9 | 11,8 | 15,4 | 17,3 |
| Λίγο/Καθόλου | 87,8 | 80,4 | 80,6 | 79,9 | 79,2 | 89,1 | 76 | 77,6 | 79,7 | 85,1 | 88,2 | 84,6 | 82,7 |

| | ΣΥΡΙΖΑ | ΝΔ | Χρυσή Αυγή | ΠΑΣΟΚ - Δημοκρατική Συμπαράταξη | ΚΚΕ | Το Ποτάμι | Ανεξάρτητοι Έλληνες | Ένωση Κεντρώων |
|--------------|--------|------|------------|---------------------------------|------|-----------|---------------------|----------------|
| | Πολύ | 5,8 | 3,9 | 0 | 17 | 12,9 | 0 | 6,2 |
| Αρκετά | 15,3 | 10,7 | 12 | 18,1 | 26,6 | 5,4 | 17,9 | 9,6 |
| Λίγο | 36,3 | 33,5 | 22,5 | 28,8 | 31,6 | 34,4 | 32,5 | 27,4 |
| Καθόλου | 42,5 | 51,2 | 65,5 | 34,8 | 28,9 | 60,2 | 43,5 | 62,9 |
| Δ.Ξ. / Δ.Α. | 0 | 0,7 | 0 | 1,2 | 0 | 0 | 0 | 0 |
| Πολύ/Αρκετά | 21,2 | 14,6 | 12 | 35,1 | 39,6 | 5,4 | 24,1 | 9,6 |
| Λίγο/Καθόλου | 78,8 | 84,8 | 88 | 63,6 | 60,4 | 94,6 | 75,9 | 90,4 |

| | Άκρα αριστερά | Αριστερά | Κεντροαριστερά | Κέντρο | Κεντροδεξιά | Δεξιά | Άκρα δεξιά | Δεν με εκφράζει ο άξονας (αυθάρμτα) | Δ.Ξ. / Δ.Α. |
|--------------|---------------|----------|----------------|--------|-------------|-------|------------|-------------------------------------|-------------|
| | Πολύ | 15,1 | 7,9 | 6,9 | 5 | 1,3 | 8,3 | 3,7 | 3,7 |
| Αρκετά | 10,9 | 19,2 | 18,2 | 14,6 | 10,5 | 11,4 | 15,3 | 10,6 | 13,1 |
| Λίγο | 49,3 | 40,6 | 42,4 | 36,1 | 35,1 | 23,2 | 18,5 | 30,7 | 38,6 |
| Καθόλου | 24,7 | 30,7 | 32,4 | 43,7 | 52,7 | 56 | 62,5 | 55 | 34,4 |
| Δ.Ξ. / Δ.Α. | 0 | 1,6 | 0 | 0,5 | 0,4 | 1 | 0 | 0 | 4,9 |
| Πολύ/Αρκετά | 26,1 | 27,1 | 25,2 | 19,7 | 11,8 | 19,8 | 19 | 14,3 | 22,1 |
| Λίγο/Καθόλου | 73,9 | 71,3 | 74,8 | 79,8 | 87,8 | 79,2 | 81 | 85,7 | 73 |

| | ΔΕΝ ΤΑ ΒΓΑΖΩ ΠΕΡΑ | ΜΕ ΜΕΓΑΛΕΣ ΔΥΣΚΟΛΙΕΣ | ΔΕΝ ΜΟΥ ΜΕΝΟΥΝ ΠΟΛΛΑ ΣΤΗΝ ΑΚΡΗ | ΑΝΕΤΟΣ ΟΙΚΟΝΟΜΙΚΑ |
|--------------|-------------------|----------------------|--------------------------------|-------------------|
| | Πολύ | 10,8 | 5,6 | 3,6 |
| Αρκετά | 11,1 | 13,1 | 14,2 | 16,9 |
| Λίγο | 24,1 | 33,3 | 39 | 35,8 |
| Καθόλου | 51,7 | 47,2 | 43,2 | 41,2 |
| Δ.Ξ. / Δ.Α. | 2,2 | 0,9 | 0 | 0 |
| Πολύ/Αρκετά | 21,9 | 18,7 | 17,8 | 23 |
| Λίγο/Καθόλου | 75,9 | 80,5 | 82,2 | 77 |

| | Δημοψήφισμα/Όχι | Δημοψήφισμα/Ναι |
|--------------|-----------------|-----------------|
| | Πολύ | 4,8 |
| Αρκετά | 13,4 | 13,5 |
| Λίγο | 33,2 | 32,7 |
| Καθόλου | 48,1 | 47,8 |
| Δ.Ξ. / Δ.Α. | 0,5 | 0 |
| Πολύ/Αρκετά | 18,1 | 19,5 |
| Λίγο/Καθόλου | 81,4 | 80,5 |

Πίνακας Β21.13: Πόσο θα λέγατε πως εμπιστεύεστε τις εργοδοτικές οργανώσεις;

| | ΣΥΝΟΛΟ | ΑΝΔΡΑΣ | | ΗΛΙΚΙΑ | | | | | ΕΠΙΠΕΔΟ | | | |
|--------------|--------|--------|---------|--------|-------|-------|-------|------|-----------|-----------|-----------|-------------------|
| | | ΑΝΔΡΑΣ | ΓΥΝΑΙΚΑ | 17-24 | 25-39 | 40-54 | 55-64 | 65+ | Α' ΒΑΘΜΙΑ | Β' ΒΑΘΜΙΑ | Γ' ΒΑΘΜΙΑ | ΜΕΤΑΠΤ. / ΔΙΔΑΚΤ. |
| Πολύ | 5,5 | 6,4 | 4,7 | 6,2 | 5 | 4 | 6,1 | 7,8 | 6,9 | 4,3 | 6,3 | 6,8 |
| Αρκετά | 22,1 | 22,9 | 21,4 | 42,3 | 17,3 | 19,8 | 19,9 | 23 | 14,9 | 26 | 20,8 | 15,8 |
| Λίγο | 40,9 | 40,3 | 41,5 | 37,2 | 46,5 | 44,7 | 36,3 | 33,8 | 40,2 | 37,6 | 42,6 | 49,5 |
| Καθόλου | 28,1 | 27,9 | 28,2 | 12,4 | 29 | 29,3 | 32,7 | 29,1 | 30,2 | 29 | 27,7 | 23,2 |
| Δ.Ξ. / Δ.Α. | 3,4 | 2,5 | 4,2 | 1,9 | 2,2 | 2,1 | 4,9 | 6,3 | 7,8 | 3,1 | 2,7 | 4,8 |
| Πολύ/Αρκετά | 27,7 | 29,3 | 26,2 | 48,5 | 22,3 | 23,8 | 26,1 | 30,8 | 21,8 | 30,3 | 27 | 22,6 |
| Λίγο/Καθόλου | 68,9 | 68,2 | 69,7 | 49,6 | 75,5 | 74,1 | 69,1 | 62,9 | 70,4 | 66,6 | 70,3 | 72,7 |

| | ΕΣΟΔΟ | | | | | | Δ.Α. |
|--------------|---------|---------------|-----------------|-----------------|-----------------|-----------|------|
| | < 500 € | 501 - 1.000 € | 1.001 - 1.500 € | 1.501 - 2.000 € | 2.001 - 3.000 € | > 3.001 € | |
| Πολύ | 6,6 | 4,1 | 7,2 | 4,2 | 10,3 | 13 | 4,8 |
| Αρκετά | 18,2 | 20,1 | 24 | 26,3 | 18,5 | 0 | 29,6 |
| Λίγο | 42,5 | 40,8 | 38,3 | 43,4 | 43,6 | 63,4 | 39,5 |
| Καθόλου | 29,8 | 30,9 | 27,9 | 24,8 | 24,9 | 23,6 | 21,6 |
| Δ.Ξ. / Δ.Α. | 2,9 | 4,1 | 2,6 | 1,2 | 2,7 | 0 | 4,4 |
| Πολύ/Αρκετά | 24,8 | 24,2 | 31,3 | 30,5 | 28,8 | 13 | 34,4 |
| Λίγο/Καθόλου | 72,3 | 71,7 | 66,2 | 68,2 | 68,5 | 87 | 61,1 |

| | ΥΠΟΧΡΕΩΣΗ | | Ε.Ε.Τ. | | Ε.Ε.Ε. | | ΕΠΙΧΕΙΡ. | | ΑΓΡΟΤΗΣ / ΚΤΗΝΟΤΡ. | | ΦΟΙΤΗΤΗΣ / ΣΠΟΥΔΑΣΤ. / ΜΑΘΗΤ. | | ΟΙΚΙΑΚΑ | | ΣΥΝΤΑΞΙΟΥΧΟΣ | | ΑΝΕΡΓΟΣ | |
|--------------|-----------------|------------------|--------|--------|----------|--------------------|-------------------------------|---------|--------------------|---------|-------------------------------|--|---------|--|--------------|--|---------|--|
| | ΔΗΜΟΣΙΟΣ ΥΠΑΛΛ. | ΙΔΙΩΤΙΚΟΣ ΥΠΑΛΛ. | Ε.Ε.Τ. | Ε.Ε.Ε. | ΕΠΙΧΕΙΡ. | ΑΓΡΟΤΗΣ / ΚΤΗΝΟΤΡ. | ΦΟΙΤΗΤΗΣ / ΣΠΟΥΔΑΣΤ. / ΜΑΘΗΤ. | ΟΙΚΙΑΚΑ | ΣΥΝΤΑΞΙΟΥΧΟΣ | ΑΝΕΡΓΟΣ | | | | | | | | |
| Πολύ | 3,7 | 6,4 | 6,9 | 4 | 4,7 | 7,9 | 4,8 | 2,4 | 6 | 6,8 | | | | | | | | |
| Αρκετά | 24,3 | 18,1 | 21 | 8,9 | 16 | 15,3 | 41,7 | 20,5 | 23 | 15 | | | | | | | | |
| Λίγο | 37 | 44 | 45,7 | 49,3 | 40 | 31,2 | 43,1 | 38,8 | 34,1 | 50,3 | | | | | | | | |
| Καθόλου | 32,5 | 28,7 | 24,2 | 33,5 | 34,8 | 37,2 | 8,8 | 34,7 | 31,3 | 26 | | | | | | | | |
| Δ.Ξ. / Δ.Α. | 2,6 | 2,9 | 2,2 | 4,2 | 4,4 | 8,4 | 1,6 | 3,5 | 5,6 | 1,8 | | | | | | | | |
| Πολύ/Αρκετά | 28 | 24,5 | 27,8 | 12,9 | 20,7 | 23,3 | 46,5 | 23 | 29 | 21,9 | | | | | | | | |
| Λίγο/Καθόλου | 69,4 | 72,7 | 70 | 82,8 | 74,9 | 68,4 | 51,9 | 73,5 | 65,4 | 76,3 | | | | | | | | |

| | ΑΝΩΤΕΡΗ > ΜΕΣΙΑΙΑ | | ΜΕΣΙΑΙΑ ΤΑΞΗ | | ΚΑΤΩΤΕΡΗ > ΜΕΣΙΑΙΑ | | ΠΕΡΙΦΕΡΕΙΑ | | | | | | | | | | | | |
|--------------|-------------------|--------------|--------------------|--------|--------------------|-------|------------|---------------------|------------|-------|--------|-------|----------|--|--|--|--|--|--|
| | ΑΝΩΤΕΡΗ > ΜΕΣΙΑΙΑ | ΜΕΣΙΑΙΑ ΤΑΞΗ | ΚΑΤΩΤΕΡΗ > ΜΕΣΙΑΙΑ | ΑΤΤΙΚΗ | ΜΑΚΕΔΟΝΙΑ | ΘΡΑΚΗ | ΗΠΕΙΡΟΣ | ΣΤ. ΕΛΛΑΔΑ & ΕΥΒΟΙΑ | ΠΕΛ/ ΝΗΣΟΣ | ΚΡΗΤΗ | ΑΙΓΑΙΟ | ΙΟΝΙΟ | ΘΕΣΣΑΛΙΑ | | | | | | |
| Πολύ | 4 | 5,6 | 5,6 | 5,1 | 6,1 | 2,2 | 4,7 | 6,1 | 5,5 | 5,8 | 8 | 3,5 | 5,9 | | | | | | |
| Αρκετά | 22 | 25,4 | 16,2 | 24,2 | 22 | 26,9 | 16 | 17,4 | 22,8 | 25,4 | 15,3 | 29,4 | 16,5 | | | | | | |
| Λίγο | 46,2 | 41,9 | 38,9 | 37,8 | 43,9 | 47,3 | 44,3 | 38,7 | 42,3 | 39,5 | 45,9 | 32,6 | 42,2 | | | | | | |
| Καθόλου | 19,7 | 24,6 | 34,9 | 29,5 | 25,2 | 20,9 | 27,3 | 32,7 | 26,5 | 26,3 | 29,3 | 30,5 | 31 | | | | | | |
| Δ.Ξ. / Δ.Α. | 8,1 | 2,4 | 4,4 | 3,4 | 2,7 | 2,8 | 7,7 | 4,9 | 2,9 | 2,9 | 1,6 | 3,9 | 4,4 | | | | | | |
| Πολύ/Αρκετά | 26 | 31,1 | 21,8 | 29,4 | 28,1 | 29,1 | 20,7 | 23,6 | 28,3 | 31,3 | 23,2 | 33 | 22,3 | | | | | | |
| Λίγο/Καθόλου | 65,9 | 66,5 | 73,8 | 67,3 | 69,2 | 68,2 | 71,6 | 71,5 | 68,8 | 65,9 | 75,2 | 63,1 | 73,3 | | | | | | |

| | ΣΥΡΙΖΑ | | ΝΔ | | Χρυσή Αυγή | | ΠΑΣΟΚ - Δημοκρατική Συμπράταση | | ΚΚΕ | | Το Ποτάμι | | Ανεξάρτητοι Έλληνες | | Ένωση Κεντρώων | |
|--------------|--------|------|------|------|------------|------|--------------------------------|------|-----|--|-----------|--|---------------------|--|----------------|--|
| | Πολύ | 6,3 | 5 | 0 | 9,1 | 5 | 4,2 | 4,9 | 3,3 | | | | | | | |
| Αρκετά | 22 | 22,4 | 11,4 | 24,5 | 20,1 | 22 | 20,1 | 18,1 | | | | | | | | |
| Λίγο | 40,7 | 41,5 | 24,1 | 41,9 | 23,5 | 44,7 | 50,5 | 62,2 | | | | | | | | |
| Καθόλου | 29,1 | 25,5 | 64,4 | 24,5 | 48,9 | 26,6 | 15,4 | 16,4 | | | | | | | | |
| Δ.Ξ. / Δ.Α. | 1,8 | 5,6 | 0 | 0 | 2,5 | 2,5 | 9,1 | 0 | | | | | | | | |
| Πολύ/Αρκετά | 28,4 | 27,4 | 11,4 | 33,7 | 25,1 | 26,1 | 25 | 21,4 | | | | | | | | |
| Λίγο/Καθόλου | 69,8 | 67 | 88,6 | 66,3 | 72,4 | 71,3 | 65,9 | 78,6 | | | | | | | | |

| | ΠΟΙΟΤΗΤΑ ΖΩΗΣ | | | | | | | Δεν με εκφράζει ο άξονας (αυθάρμτα) | | Δ.Ξ. / Δ.Α. |
|--------------|---------------|----------|----------------|--------|-------------|-------|------------|-------------------------------------|------|-------------|
| | Άκρα αριστερά | Αριστερά | Κεντροαριστερά | Κέντρο | Κεντροδεξιά | Δεξιά | Άκρα δεξιά | | | |
| Πολύ | 10,9 | 6,8 | 6,4 | 6,4 | 4 | 7,3 | 5,3 | 3,5 | 2,2 | |
| Αρκετά | 15 | 15,2 | 23,6 | 24 | 22,1 | 22,3 | 18,4 | 21,8 | 15,8 | |
| Λίγο | 35,9 | 37,6 | 44,4 | 41,9 | 44,5 | 36,1 | 15,1 | 39 | 42,5 | |
| Καθόλου | 34,4 | 39,1 | 24,4 | 24,2 | 25,1 | 27,9 | 57,4 | 32,8 | 32,1 | |
| Δ.Ξ. / Δ.Α. | 3,8 | 1,2 | 1,1 | 3,5 | 4,3 | 6,3 | 3,7 | 2,8 | 7,4 | |
| Πολύ/Αρκετά | 26 | 22,1 | 30,1 | 30,4 | 26,1 | 29,6 | 23,8 | 25,3 | 18 | |
| Λίγο/Καθόλου | 70,2 | 76,7 | 68,8 | 66,1 | 69,6 | 64,1 | 72,6 | 71,9 | 74,7 | |

| | ΔΕΝ ΤΑ ΒΓΑΖΩ ΠΕΡΑ | | ΜΕ ΜΕΓΑΛΕΣ ΔΥΣΚΟΛΙΕΣ | | ΔΕΝ ΜΟΥ ΜΕΝΟΥΝ ΠΟΛΛΑ ΣΤΗΝ ΑΚΡΗ | | ΑΝΕΤΟΣ ΟΙΚΟΝΟΜΙΚΑ | |
|--------------|-------------------|------|----------------------|------|--------------------------------|--|-------------------|--|
| | Πολύ | 4,6 | 5,7 | 5,5 | 6,1 | | | |
| Αρκετά | 22,4 | 18,6 | 25,6 | 23,3 | | | | |
| Λίγο | 28,2 | 41,7 | 41,9 | 44,3 | | | | |
| Καθόλου | 36,5 | 30,6 | 24,4 | 22 | | | | |
| Δ.Ξ. / Δ.Α. | 8,3 | 3,4 | 2,5 | 4,4 | | | | |
| Πολύ/Αρκετά | 27 | 24,3 | 31,1 | 29,4 | | | | |
| Λίγο/Καθόλου | 64,7 | 72,3 | 66,4 | 66,2 | | | | |

| | Δημοψήφισμα/Όχι | | Δημοψήφισμα/Ναι | |
|--------------|-----------------|------|-----------------|--|
| | Πολύ | 5,8 | 4,7 | |
| Αρκετά | 19,1 | 27,2 | | |
| Λίγο | 43,4 | 37,3 | | |
| Καθόλου | 29,5 | 27,4 | | |
| Δ.Ξ. / Δ.Α. | 2,2 | 3,4 | | |
| Πολύ/Αρκετά | 24,9 | 31,9 | | |
| Λίγο/Καθόλου | 72,9 | 64,7 | | |

Πίνακας Β21.14: Πόσο θα λέγατε πως εμπιστεύεστε την Εκκλησία;

| | ΣΥΝΟΛΟ | ΑΝΔΡΑΣ | ΓΥΝΑΙΚΑ | 17-24 | 25-39 | 40-54 | 55-64 | 65 + | Α' ΒΑΘΜΙΑ | Β' ΒΑΘΜΙΑ | Γ' ΒΑΘΜΙΑ | ΜΕΤΑΠΤ. / ΔΙΔΑΚΤ. |
|--------------|--------|--------|---------|-------|-------|-------|-------|------|-----------|-----------|-----------|-------------------|
| Πολύ | 27,7 | 28,5 | 26,9 | 22,8 | 18,9 | 26 | 31,9 | 41,4 | 46,2 | 28,6 | 25,2 | 19,3 |
| Αρκετά | 30,6 | 26,9 | 34 | 21,4 | 28,9 | 31,7 | 35 | 32 | 39,2 | 31,1 | 29 | 27,4 |
| Λίγο | 25,2 | 25,5 | 24,8 | 36,7 | 27,8 | 26,9 | 19,1 | 18,3 | 5,9 | 25,8 | 27,2 | 29,4 |
| Καθόλου | 16,2 | 18,4 | 14,2 | 19,1 | 24,5 | 14,9 | 13,6 | 7,9 | 8,7 | 14,5 | 18 | 22,9 |
| Δ.Ξ. / Δ.Α. | 0,3 | 0,6 | 0 | 0 | 0 | 0,5 | 0,5 | 0,4 | 0 | 0 | 0,5 | 1 |
| Πολύ/Αρκετά | 58,3 | 55,5 | 61 | 44,2 | 47,8 | 57,7 | 66,8 | 73,4 | 85,4 | 59,7 | 54,2 | 46,7 |
| Λίγο/Καθόλου | 41,4 | 43,9 | 39 | 55,8 | 52,2 | 41,8 | 32,7 | 26,2 | 14,6 | 40,3 | 45,3 | 52,3 |
| Δ.Ξ. / Δ.Α. | 0,3 | 0,6 | 0 | 0 | 0 | 0,5 | 0,5 | 0,4 | 0 | 0 | 0,5 | 1 |

| | < 500 € | 501 - 1.000 € | 1.001 - 1.500 € | 1.501 - 2.000 € | 2.001 - 3.000 € | > 3.001 € | Δ.Α. |
|--------------|---------|---------------|-----------------|-----------------|-----------------|-----------|------|
| Πολύ | 29,8 | 28,1 | 28,7 | 19,7 | 24,7 | 30,8 | 26,3 |
| Αρκετά | 34,6 | 29,5 | 32,7 | 29,9 | 20,3 | 0 | 28,9 |
| Λίγο | 22,2 | 24,9 | 24,7 | 34 | 20,8 | 45,9 | 26,7 |
| Καθόλου | 13,1 | 17,4 | 13,4 | 16,4 | 34,2 | 23,3 | 17,6 |
| Δ.Ξ. / Δ.Α. | 0,4 | 0,2 | 0,5 | 0 | 0 | 0 | 0,5 |
| Πολύ/Αρκετά | 64,3 | 57,6 | 61,4 | 49,6 | 45 | 30,8 | 55,2 |
| Λίγο/Καθόλου | 35,3 | 42,2 | 38,1 | 50,4 | 55 | 69,2 | 44,3 |
| Δ.Ξ. / Δ.Α. | 0,4 | 0,2 | 0,5 | 0 | 0 | 0 | 0,5 |

| | ΔΗΜΟΣΙΟΣ ΥΠΑΛΛ. | ΙΔΙΩΤΙΚΟΣ ΥΠΑΛΛ. | Ε.Ε.Τ. | Ε.Ε.Ε. | ΕΠΙΧΕΙΡ. | ΑΓΡΟΤΗΣ / ΚΤΗΝΟΤΡ. | ΦΟΙΤΗΤΗΣ / ΣΠΟΥΔΑΣΤ. / ΜΑΘΗΤ. | ΟΙΚΙΑΚΑ | ΣΥΝΤΑΞΙΟΥΧΟΣ | ΑΝΕΡΓΟΣ |
|--------------|-----------------|------------------|--------|--------|----------|--------------------|-------------------------------|---------|--------------|---------|
| Πολύ | 27,7 | 22,3 | 25,2 | 17,2 | 24,2 | 35,9 | 22,3 | 29,4 | 40,3 | 23,4 |
| Αρκετά | 33,5 | 27,8 | 31,8 | 30 | 23,7 | 30,6 | 20,9 | 35,3 | 30,4 | 34,9 |
| Λίγο | 22 | 29,8 | 26,5 | 27,6 | 14,7 | 19,5 | 34,5 | 22,6 | 19,9 | 24,4 |
| Καθόλου | 16,1 | 20,1 | 16,6 | 25,2 | 37,4 | 14,1 | 22,3 | 12,7 | 9 | 16,6 |
| Δ.Ξ. / Δ.Α. | 0,6 | 0 | 0 | 0 | 0 | 0 | 0 | 0 | 0,4 | 0,8 |
| Πολύ/Αρκετά | 61,2 | 50,1 | 56,9 | 47,1 | 47,9 | 66,4 | 43,2 | 64,7 | 70,7 | 58,3 |
| Λίγο/Καθόλου | 38,2 | 49,9 | 43,1 | 52,9 | 52,1 | 33,6 | 56,8 | 35,3 | 28,9 | 40,9 |
| Δ.Ξ. / Δ.Α. | 0,6 | 0 | 0 | 0 | 0 | 0 | 0 | 0 | 0,4 | 0,8 |

| | ΑΝΩΤΕΡΗ > ΜΕΣΑΙΑ | ΜΕΣΑΙΑ ΤΑΞΗ | ΚΑΤΩΤΕΡΗ > ΜΕΣΑΙΑ | ΑΤΤΙΚΗ | ΜΑΚΕΔΟΝΙΑ | ΘΡΑΚΗ | ΗΠΕΙΡΟΣ | ΣΤ. ΕΛΛΑΔΑ & ΕΥΒΟΙΑ | ΠΕΛ/ ΝΗΣΟΣ | ΚΡΗΤΗ | ΑΙΓΑΙΟ | ΙΟΝΙΟ | ΘΕΣΣΑΛΙΑ |
|--------------|------------------|-------------|-------------------|--------|-----------|-------|---------|---------------------|------------|-------|--------|-------|----------|
| Πολύ | 28,7 | 25,1 | 32 | 21,5 | 31,7 | 33,4 | 35,4 | 29 | 32,3 | 26,6 | 31,3 | 26,9 | 30,2 |
| Αρκετά | 26,9 | 28,6 | 34,4 | 26,4 | 31,7 | 29,7 | 29,7 | 32,5 | 36,4 | 32,3 | 33,3 | 35,4 | 32,9 |
| Λίγο | 24,1 | 29,4 | 18,6 | 29,4 | 24,1 | 17,8 | 22,4 | 23 | 19,8 | 20,5 | 26,9 | 32,7 | 22,6 |
| Καθόλου | 18,6 | 16,7 | 14,8 | 22,5 | 11,8 | 19,1 | 12,5 | 15,5 | 10,7 | 20,5 | 8,5 | 5 | 14,2 |
| Δ.Ξ. / Δ.Α. | 1,7 | 0,3 | 0,2 | 0,2 | 0,7 | 0 | 0 | 0 | 0,8 | 0 | 0 | 0 | 0 |
| Πολύ/Αρκετά | 55,7 | 53,7 | 66,4 | 47,9 | 63,4 | 63,1 | 65,1 | 61,5 | 68,6 | 59 | 64,6 | 62,3 | 63,1 |
| Λίγο/Καθόλου | 42,6 | 46 | 33,4 | 51,9 | 36 | 36,9 | 34,9 | 38,5 | 30,6 | 41 | 35,4 | 37,7 | 36,9 |
| Δ.Ξ. / Δ.Α. | 1,7 | 0,3 | 0,2 | 0,2 | 0,7 | 0 | 0 | 0 | 0,8 | 0 | 0 | 0 | 0 |

| | ΣΥΡΙΖΑ | ΝΔ | Χρυσή Αυγή | ΠΑΣΟΚ - Δημοκρατική Συμπράταξη | ΚΚΕ | Το Ποτάμι | Ανεξάρτητοι Έλληνες | Ένωση Κεντρώων |
|--------------|--------|------|------------|--------------------------------|------|-----------|---------------------|----------------|
| Πολύ | 26,9 | 39,6 | 25,7 | 36 | 2,3 | 8,9 | 42,4 | 21,7 |
| Αρκετά | 26,2 | 35 | 36,9 | 26,2 | 48,3 | 16,9 | 26,2 | 32,2 |
| Λίγο | 25,4 | 18,2 | 15,3 | 25,9 | 30,3 | 34,6 | 31,4 | 27,7 |
| Καθόλου | 20,8 | 6,7 | 22,1 | 11,9 | 19,1 | 39,7 | 0 | 18,3 |
| Δ.Ξ. / Δ.Α. | 0,7 | 0,4 | 0 | 0 | 0 | 0 | 0 | 0 |
| Πολύ/Αρκετά | 53,1 | 74,7 | 62,6 | 62,2 | 50,6 | 25,7 | 68,6 | 53,9 |
| Λίγο/Καθόλου | 46,2 | 25 | 37,4 | 37,8 | 49,4 | 74,3 | 31,4 | 46,1 |
| Δ.Ξ. / Δ.Α. | 0,7 | 0,4 | 0 | 0 | 0 | 0 | 0 | 0 |

| | Άκρα αριστερά | Αριστερά | Κεντροαριστερά | Κέντρο | Κεντροδεξιά | Δεξιά | Άκρα δεξιά | Δεν με εκφράζει ο άξονας (αυθάρμτα) | Δ.Ξ. / Δ.Α. |
|--------------|---------------|----------|----------------|--------|-------------|-------|------------|-------------------------------------|-------------|
| Πολύ | 21,6 | 15,7 | 19,3 | 25,6 | 30,9 | 46,6 | 43,4 | 29,5 | 31,9 |
| Αρκετά | 10,4 | 18,9 | 27 | 32 | 34,1 | 22,4 | 26,7 | 35,9 | 36,5 |
| Λίγο | 22,2 | 24 | 32,5 | 26,2 | 26,1 | 15,1 | 11,1 | 23,3 | 23,9 |
| Καθόλου | 45,8 | 41,4 | 20,1 | 15,7 | 9 | 16 | 18,8 | 11,4 | 7,8 |
| Δ.Ξ. / Δ.Α. | 0 | 0 | 1,2 | 0,5 | 0 | 0 | 0 | 0 | 0 |
| Πολύ/Αρκετά | 32 | 34,7 | 46,2 | 57,7 | 64,9 | 68,9 | 70,1 | 65,4 | 68,3 |
| Λίγο/Καθόλου | 68 | 65,3 | 52,6 | 41,9 | 35,1 | 31,1 | 29,9 | 34,6 | 31,7 |
| Δ.Ξ. / Δ.Α. | 0 | 0 | 1,2 | 0,5 | 0 | 0 | 0 | 0 | 0 |

| | ΔΕΝ ΤΑ ΒΓΑΖΩ ΠΕΡΑ | ΜΕ ΜΕΓΑΛΕΣ ΔΥΣΚΟΛΙΕΣ | ΔΕΝ ΜΟΥ ΜΕΝΟΥΝ ΠΟΛΛΑ ΣΤΗΝ ΑΚΡΗ | ΑΝΕΤΟΣ ΟΙΚΟΝΟΜΙΚΑ |
|--------------|-------------------|----------------------|--------------------------------|-------------------|
| Πολύ | 39,3 | 30,9 | 21,7 | 32,5 |
| Αρκετά | 37,9 | 31,4 | 30,5 | 13,7 |
| Λίγο | 13,8 | 23,4 | 28,4 | 30,8 |
| Καθόλου | 9 | 14,1 | 19 | 21,5 |
| Δ.Ξ. / Δ.Α. | 0 | 0,2 | 0,4 | 1,6 |
| Πολύ/Αρκετά | 77,2 | 62,3 | 52,2 | 46,2 |
| Λίγο/Καθόλου | 22,8 | 37,5 | 47,4 | 52,3 |
| Δ.Ξ. / Δ.Α. | 0 | 0,2 | 0,4 | 1,6 |

| | Δημοψήφισμα/Όχι | Δημοψήφισμα/Ναι |
|--------------|-----------------|-----------------|
| Πολύ | 28 | 29,7 |
| Αρκετά | 26,8 | 37,5 |
| Λίγο | 25,9 | 22,4 |
| Καθόλου | 18,9 | 10,4 |
| Δ.Ξ. / Δ.Α. | 0,5 | 0 |
| Πολύ/Αρκετά | 54,8 | 67,2 |
| Λίγο/Καθόλου | 44,7 | 32,8 |
| Δ.Ξ. / Δ.Α. | 0,5 | 0 |

Πίνακας Β21.15: Πόσο θα λέγατε πως εμπιστεύεστε τις Μη-Κυβερνητικές Οργανώσεις;

| | ΣΥΝΟΛΟ | ΑΝΔΡΑΣ | ΓΥΝΑΙΚΑ | 17-24 | 25-39 | 40-54 | 55-64 | 65 + | Α' ΒΑΘΜΙΑ | Β' ΒΑΘΜΙΑ | Γ' ΒΑΘΜΙΑ | ΜΕΤΑΠΤ. / ΔΙΔΑΚΤ. |
|--------------|--------|--------|---------|-------|-------|-------|-------|------|-----------|-----------|-----------|-------------------|
| Πολύ | 4,5 | 3,8 | 5,1 | 12,8 | 6 | 2,6 | 3,2 | 1,8 | 2,9 | 5,3 | 4 | 4,5 |
| Αρκετά | 14,2 | 11,9 | 16,4 | 35,4 | 14,3 | 12,8 | 9,7 | 8,6 | 7,5 | 14,6 | 14,1 | 20,3 |
| Λίγο | 29,1 | 29,6 | 28,7 | 33,5 | 35,7 | 33,3 | 18,9 | 21,2 | 17 | 27,2 | 32,7 | 31,2 |
| Καθόλου | 50,7 | 53,6 | 47,9 | 18,3 | 42,4 | 51,1 | 65,3 | 65,6 | 66,8 | 51,7 | 48,2 | 43 |
| Δ.Ξ. / Δ.Α. | 1,5 | 1 | 1,9 | 0 | 1,5 | 0,2 | 2,9 | 2,9 | 5,8 | 1,2 | 1,1 | 0,9 |
| Πολύ/Αρκετά | 18,7 | 15,7 | 21,6 | 48,2 | 20,4 | 15,4 | 13 | 10,4 | 10,4 | 19,9 | 18 | 24,9 |
| Λίγο/Καθόλου | 79,8 | 83,3 | 76,5 | 51,8 | 78,1 | 84,4 | 84,2 | 86,8 | 83,8 | 78,9 | 80,9 | 74,3 |

| | < 500 € | 501 - 1.000 € | 1.001 - 1.500 € | 1.501 - 2.000 € | 2.001 - 3.000 € | > 3.001 € | Δ.Α. |
|--------------|---------|---------------|-----------------|-----------------|-----------------|-----------|------|
| Πολύ | 5,4 | 4,2 | 2,7 | 0 | 3,2 | 0 | 7,9 |
| Αρκετά | 14,5 | 10,6 | 15,1 | 17,5 | 11 | 0 | 21,1 |
| Λίγο | 32,3 | 25,6 | 25,9 | 41 | 37,8 | 57,8 | 29,6 |
| Καθόλου | 46,4 | 58 | 55 | 41,5 | 47,9 | 42,2 | 39 |
| Δ.Ξ. / Δ.Α. | 1,4 | 1,6 | 1,2 | 0 | 0 | 0 | 2,4 |
| Πολύ/Αρκετά | 19,9 | 14,7 | 17,8 | 17,5 | 14,3 | 0 | 29 |
| Λίγο/Καθόλου | 78,7 | 83,7 | 80,9 | 82,5 | 85,7 | 100 | 68,6 |

| | ΔΗΜΟΣΙΟΣ ΥΠΑΛΛ. | ΙΔΙΩΤΙΚΟΣ ΥΠΑΛΛ. | Ε.Ε.Τ. | Ε.Ε.Ε. | ΕΠΙΧΕΙΡ. | ΑΓΡΟΤΗΣ / ΚΤΗΝΟΤΡ. | ΦΟΙΤΗΤΗΣ / ΣΠΟΥΔΑΣΤ. / ΜΑΘΗΤ. | ΟΙΚΙΑΚΑ | ΣΥΝΤΑΞΙΟΥΧΟΣ | ΑΝΕΡΓΟΣ |
|--------------|-----------------|------------------|--------|--------|----------|--------------------|-------------------------------|---------|--------------|---------|
| Πολύ | 3,7 | 5,2 | 3,7 | 0 | 6,1 | 0 | 12,1 | 0,8 | 3,2 | 5,5 |
| Αρκετά | 14,1 | 11,9 | 14,8 | 3,8 | 4,7 | 18,3 | 37,7 | 12,2 | 9,9 | 13,6 |
| Λίγο | 32,2 | 32,4 | 29,7 | 40 | 48,1 | 19,9 | 32 | 27 | 19 | 34,7 |
| Καθόλου | 49,2 | 48,9 | 51 | 56,1 | 41,1 | 58 | 18,2 | 57,4 | 65,1 | 45,1 |
| Δ.Ξ. / Δ.Α. | 0,8 | 1,5 | 0,8 | 0 | 0 | 3,8 | 0 | 2,5 | 2,8 | 1,1 |
| Πολύ/Αρκετά | 17,8 | 17,2 | 18,5 | 3,8 | 10,9 | 18,3 | 49,8 | 13 | 13,1 | 19,1 |
| Λίγο/Καθόλου | 81,4 | 81,3 | 80,7 | 96,2 | 89,1 | 77,9 | 50,2 | 84,4 | 84,1 | 79,8 |

| | ΑΝΩΤΕΡΗ > ΜΕΣΙΑΙΑ | ΜΕΣΙΑΙΑ ΤΑΞΗ | ΚΑΤΩΤΕΡΗ > ΜΕΣΙΑΙΑ | ΑΤΤΙΚΗ | ΜΑΚΕΔΟΝΙΑ | ΘΡΑΚΗ | ΗΠΕΙΡΟΣ | ΣΤ. ΕΛΛΑΔΑ & ΕΥΒΟΙΑ | ΠΕΛ/ ΝΗΣΟΣ | ΚΡΗΤΗ | ΑΙΓΑΙΟ | ΙΟΝΙΟ | ΘΕΣΣΑΛΙΑ |
|--------------|-------------------|--------------|--------------------|--------|-----------|-------|---------|---------------------|------------|-------|--------|-------|----------|
| Πολύ | 2 | 5,6 | 3 | 5,8 | 3,6 | 5,5 | 2 | 7,2 | 2,1 | 6,1 | 1,6 | 5 | 2,7 |
| Αρκετά | 22,9 | 16 | 10,4 | 19,7 | 12,1 | 9,5 | 8,3 | 11 | 16,1 | 13,5 | 5,1 | 3,5 | 9,7 |
| Λίγο | 28,8 | 30,8 | 25,8 | 31 | 28,8 | 27,1 | 29,1 | 25,7 | 26 | 35,6 | 28,9 | 22,4 | 27,1 |
| Καθόλου | 46,3 | 46,7 | 58,5 | 42,3 | 54,5 | 58 | 58,1 | 54,1 | 54,4 | 42,1 | 61,5 | 69 | 57,9 |
| Δ.Ξ. / Δ.Α. | 0 | 0,9 | 2,2 | 1,2 | 1,1 | 0 | 2,4 | 2 | 1,4 | 2,7 | 3 | 0 | 2,6 |
| Πολύ/Αρκετά | 24,9 | 21,6 | 13,5 | 25,5 | 15,6 | 14,9 | 10,3 | 18,2 | 18,2 | 19,6 | 6,7 | 8,6 | 12,4 |
| Λίγο/Καθόλου | 75,1 | 77,5 | 84,3 | 73,3 | 83,3 | 85,1 | 87,3 | 79,8 | 80,4 | 77,7 | 90,4 | 91,4 | 85 |

| | ΣΥΡΙΖΑ | ΝΔ | Χρυσή Αυγή | ΠΑΣΟΚ - Δημοκρατική Συμπράταξη | ΚΚΕ | Το Ποτάμι | Ανεξάρτητοι Έλληνες | Ένωση Κεντρώων |
|--------------|--------|------|------------|--------------------------------|------|-----------|---------------------|----------------|
| Πολύ | 4,2 | 0,7 | 0 | 7,6 | 5,4 | 11,2 | 0 | 4,5 |
| Αρκετά | 14,2 | 10,6 | 5 | 9,5 | 5,6 | 16,2 | 16,4 | 7,2 |
| Λίγο | 34,8 | 25,4 | 3,2 | 31,1 | 19,9 | 44,5 | 16,5 | 44,6 |
| Καθόλου | 44,2 | 62,2 | 91,8 | 51,7 | 69,1 | 28,1 | 67 | 43,7 |
| Δ.Ξ. / Δ.Α. | 2,5 | 1,1 | 0 | 0 | 0 | 0 | 0 | 0 |
| Πολύ/Αρκετά | 18,5 | 11,3 | 5 | 17,2 | 11 | 27,4 | 16,4 | 11,7 |
| Λίγο/Καθόλου | 79,1 | 87,6 | 95 | 82,8 | 89 | 72,6 | 83,6 | 88,3 |

| | Άκρα αριστερά | Αριστερά | Κεντροαριστερά | Κέντρο | Κεντροδεξιά | Δεξιά | Άκρα δεξιά | Δεν με εκφράζει ο άξονας (αυθόρμητα) | Δ.Ξ. / Δ.Α. |
|--------------|---------------|----------|----------------|--------|-------------|-------|------------|--------------------------------------|-------------|
| Πολύ | 10 | 3,9 | 5,7 | 4,9 | 4 | 2,2 | 0 | 4,1 | 5,1 |
| Αρκετά | 11,3 | 17,5 | 17,6 | 14,5 | 15,1 | 9,7 | 3,4 | 13,6 | 8,2 |
| Λίγο | 37,1 | 24,6 | 34,8 | 30,3 | 31,7 | 20,3 | 12,9 | 25,6 | 31,9 |
| Καθόλου | 41,6 | 51,1 | 40,7 | 48,8 | 48,2 | 66,7 | 83,7 | 54,9 | 49,8 |
| Δ.Ξ. / Δ.Α. | 0 | 2,9 | 1,1 | 1,5 | 0,9 | 1 | 0 | 1,8 | 4,9 |
| Πολύ/Αρκετά | 21,3 | 21,3 | 23,3 | 19,4 | 19,2 | 11,9 | 3,4 | 17,8 | 13,4 |
| Λίγο/Καθόλου | 78,7 | 75,7 | 75,6 | 79,1 | 79,9 | 87,1 | 96,6 | 80,4 | 81,7 |

| | ΔΕΝ ΤΑ ΒΓΑΖΩ ΠΕΡΑ | ΜΕ ΜΕΓΑΛΕΣ ΔΥΣΚΟΛΙΕΣ | ΔΕΝ ΜΟΥ ΜΕΝΟΥΝ ΠΟΛΛΑ ΣΤΗΝ ΑΚΡΗ | ΑΝΕΤΟΣ ΟΙΚΟΝΟΜΙΚΑ |
|--------------|-------------------|----------------------|--------------------------------|-------------------|
| Πολύ | 4,8 | 3,8 | 5,6 | 3 |
| Αρκετά | 5,6 | 11,4 | 17,5 | 21,3 |
| Λίγο | 22,2 | 28,9 | 31 | 23,5 |
| Καθόλου | 63,6 | 53,9 | 45,3 | 52,1 |
| Δ.Ξ. / Δ.Α. | 3,8 | 2 | 0,7 | 0 |
| Πολύ/Αρκετά | 10,4 | 15,2 | 23 | 24,4 |
| Λίγο/Καθόλου | 85,8 | 82,8 | 76,2 | 75,6 |

| | Δημοψήφισμα/Όχι | Δημοψήφισμα/Ναι |
|--------------|-----------------|-----------------|
| Πολύ | 4,4 | 3,2 |
| Αρκετά | 12,2 | 12,4 |
| Λίγο | 28,7 | 32,5 |
| Καθόλου | 53,5 | 51,4 |
| Δ.Ξ. / Δ.Α. | 1,3 | 0,4 |
| Πολύ/Αρκετά | 16,5 | 15,7 |
| Λίγο/Καθόλου | 82,2 | 83,9 |

Πίνακας Β21.16: Πόσο θα λέγατε πως εμπιστεύεστε την οικογένεια;

| | ΣΥΝΟΛΟ | ΑΝΔΡΑΣ | ΓΥΝΑΙΚΑ | 17-24 | 25-39 | 40-54 | 55-64 | 65 + | Α' ΒΑΘΜΙΑ | Β' ΒΑΘΜΙΑ | Γ' ΒΑΘΜΙΑ | ΜΕΤΑΠΤ. / ΔΙΔΑΚΤ. |
|--------------|--------|--------|---------|-------|-------|-------|-------|------|-----------|-----------|-----------|-------------------|
| Πολύ | 81,1 | 82,1 | 80,1 | 81,1 | 79,3 | 82,9 | 80 | 81,7 | 79 | 82,3 | 80,1 | 82,7 |
| Αρκετά | 17,1 | 16,6 | 17,6 | 18,9 | 18,9 | 16,1 | 17,7 | 14,5 | 17,9 | 16,7 | 17,5 | 15,5 |
| Λίγο | 1,5 | 1,4 | 1,7 | 0 | 1,5 | 0,8 | 1,9 | 3,4 | 3,1 | 0,7 | 2,2 | 0,9 |
| Καθόλου | 0,2 | 0 | 0,4 | 0 | 0,4 | 0,2 | 0,4 | 0 | 0 | 0,3 | 0,2 | 0 |
| Δ.Ξ. / Δ.Α. | 0,1 | 0 | 0,1 | 0 | 0 | 0 | 0 | 0,4 | 0 | 0 | 0 | 0,9 |
| Πολύ/Αρκετά | 98,2 | 98,6 | 97,7 | 100 | 98,2 | 99 | 97,7 | 96,2 | 96,9 | 99 | 97,6 | 98,2 |
| Λίγο/Καθόλου | 1,8 | 1,4 | 2,2 | 0 | 1,8 | 1 | 2,3 | 3,4 | 3,1 | 1 | 2,4 | 0,9 |

| | < 500 € | 501 - 1.000 € | 1.001 - 1.500 € | 1.501 - 2.000 € | 2.001 - 3.000 € | > 3.001 € | Δ.Α. |
|--------------|---------|---------------|-----------------|-----------------|-----------------|-----------|------|
| Πολύ | 79,8 | 81 | 80,5 | 80,7 | 76,7 | 64,9 | 85,3 |
| Αρκετά | 18,7 | 16,5 | 17,9 | 19,3 | 18,1 | 24,4 | 14,2 |
| Λίγο | 1,2 | 2,1 | 1,7 | 0 | 2,5 | 10,7 | 0,5 |
| Καθόλου | 0,4 | 0,4 | 0 | 0 | 0 | 0 | 0 |
| Δ.Ξ. / Δ.Α. | 0 | 0 | 0 | 0 | 2,7 | 0 | 0 |
| Πολύ/Αρκετά | 98,4 | 97,5 | 98,3 | 100 | 94,8 | 89,3 | 99,5 |
| Λίγο/Καθόλου | 1,6 | 2,5 | 1,7 | 0 | 2,5 | 10,7 | 0,5 |

| | ΔΗΜΟΣΙΟΣ ΥΠΑΛΛ. | ΙΔΙΩΤΙΚΟΣ ΥΠΑΛΛ. | Ε.Ε.Τ. | Ε.Ε.Ε. | ΕΠΙΧΕΙΡ. | ΑΓΡΟΤΗΣ / ΚΤΗΝΟΤΡ. | ΦΟΙΤΗΤΗΣ / ΣΠΟΥΔΑΣΤ. / ΜΑΘΗΤ. | ΟΙΚΙΑΚΑ | ΣΥΝΤΑΞΙΟΥΧΟΣ | ΑΝΕΡΓΟΣ |
|--------------|-----------------|------------------|--------|--------|----------|--------------------|-------------------------------|---------|--------------|---------|
| Πολύ | 85 | 80,7 | 80,6 | 81,6 | 76,8 | 79,9 | 79,4 | 81,5 | 80 | 79,3 |
| Αρκετά | 13,9 | 17,2 | 18,6 | 18,4 | 18 | 16,3 | 20,6 | 15,6 | 16,8 | 19,7 |
| Λίγο | 1,1 | 2,1 | 0,8 | 0 | 5,2 | 0 | 0 | 1,1 | 2,8 | 1 |
| Καθόλου | 0 | 0 | 0 | 0 | 0 | 3,8 | 0 | 1,8 | 0 | 0 |
| Δ.Ξ. / Δ.Α. | 0 | 0 | 0 | 0 | 0 | 0 | 0 | 0 | 0,3 | 0 |
| Πολύ/Αρκετά | 98,9 | 97,9 | 99,2 | 100 | 94,8 | 96,2 | 100 | 97,1 | 96,9 | 99 |
| Λίγο/Καθόλου | 1,1 | 2,1 | 0,8 | 0 | 5,2 | 3,8 | 0 | 2,9 | 2,8 | 1 |

| | ΑΝΩΤΕΡΗ > ΜΕΣΑΙΑ | ΜΕΣΑΙΑ ΤΑΞΗ | ΚΑΤΩΤΕΡΗ > ΜΕΣΑΙΑ | ΑΤΤΙΚΗ | ΜΑΚΕΔΟΝΙΑ | ΘΡΑΚΗ | ΗΠΕΙΡΟΣ | ΣΤ. ΕΛΛΑΔΑ & ΕΥΒΟΙΑ | ΠΕΛ/ ΝΗΣΟΣ | ΚΡΗΤΗ | ΑΙΓΑΙΟ | ΙΟΝΙΟ | ΘΕΣΣΑΛΙΑ |
|--------------|------------------|-------------|-------------------|--------|-----------|-------|---------|---------------------|------------|-------|--------|-------|----------|
| Πολύ | 82,7 | 79,4 | 83,3 | 77,8 | 84,9 | 85,2 | 84 | 74,7 | 81,3 | 75,2 | 85,9 | 92,7 | 86,2 |
| Αρκετά | 15,8 | 18,7 | 14,9 | 19,9 | 13,1 | 11,9 | 13,8 | 22,3 | 17,9 | 23,6 | 14,1 | 7,3 | 12,8 |
| Λίγο | 0 | 1,6 | 1,8 | 2 | 1,7 | 2,9 | 2,2 | 2,1 | 0,8 | 1,3 | 0 | 0 | 0 |
| Καθόλου | 0 | 0,4 | 0 | 0,3 | 0,3 | 0 | 0 | 0,9 | 0 | 0 | 0 | 0 | 0 |
| Δ.Ξ. / Δ.Α. | 1,5 | 0 | 0 | 0 | 0 | 0 | 0 | 0 | 0 | 0 | 0 | 0 | 1 |
| Πολύ/Αρκετά | 98,5 | 98,1 | 98,2 | 97,7 | 98 | 97,1 | 97,8 | 97 | 99,2 | 98,7 | 100 | 100 | 99 |
| Λίγο/Καθόλου | 0 | 1,9 | 1,8 | 2,3 | 2 | 2,9 | 2,2 | 3 | 0,8 | 1,3 | 0 | 0 | 0 |

| | ΣΥΡΙΖΑ | ΝΔ | Χρυσή Αυγή | ΠΑΣΟΚ - Δημοκρατική Συμπράταξη | ΚΚΕ | Το Ποτάμι | Ανεξάρτητοι Έλληνες | Ένωση Κεντρώων |
|--------------|--------|------|------------|--------------------------------|------|-----------|---------------------|----------------|
| Πολύ | 81,5 | 84,1 | 83 | 80,2 | 76,8 | 86,6 | 90,5 | 78 |
| Αρκετά | 17,8 | 14,1 | 13,2 | 15,8 | 20,7 | 10 | 9,5 | 22 |
| Λίγο | 0,6 | 1,8 | 3,8 | 2,7 | 2,5 | 3,4 | 0 | 0 |
| Καθόλου | 0 | 0 | 0 | 1,2 | 0 | 0 | 0 | 0 |
| Δ.Ξ. / Δ.Α. | 0 | 0 | 0 | 0 | 0 | 0 | 0 | 0 |
| Πολύ/Αρκετά | 99,4 | 98,2 | 96,2 | 96,1 | 97,5 | 96,6 | 100 | 100 |
| Λίγο/Καθόλου | 0,6 | 1,8 | 3,8 | 3,9 | 2,5 | 3,4 | 0 | 0 |

| | Άκρα αριστερά | Αριστερά | Κεντροαριστερά | Κέντρο | Κεντροδεξιά | Δεξιά | Άκρα δεξιά | Δεν με εκφράζει ο άξονας (αυθόρμητα) | Δ.Ξ. / Δ.Α. |
|--------------|---------------|----------|----------------|--------|-------------|-------|------------|--------------------------------------|-------------|
| Πολύ | 69,6 | 76 | 79,4 | 78,4 | 83 | 84,5 | 69,5 | 86,7 | 92,2 |
| Αρκετά | 19,4 | 21,4 | 18,8 | 19,8 | 16,1 | 12,1 | 30,5 | 11,7 | 7,8 |
| Λίγο | 10,9 | 1,4 | 1,8 | 1,3 | 0,8 | 3,4 | 0 | 1,3 | 0 |
| Καθόλου | 0 | 0 | 0 | 0,5 | 0 | 0 | 0 | 0,4 | 0 |
| Δ.Ξ. / Δ.Α. | 0 | 1,2 | 0 | 0 | 0 | 0 | 0 | 0 | 0 |
| Πολύ/Αρκετά | 89,1 | 97,4 | 98,2 | 98,2 | 99,2 | 96,6 | 100 | 98,3 | 100 |
| Λίγο/Καθόλου | 10,9 | 1,4 | 1,8 | 1,8 | 0,8 | 3,4 | 0 | 1,7 | 0 |

| | ΔΕΝ ΤΑ ΒΓΑΖΩ ΠΕΡΑ | ΜΕ ΜΕΓΑΛΕΣ ΔΥΣΚΟΛΙΕΣ | ΔΕΝ ΜΟΥ ΜΕΝΟΥΝ ΠΟΛΛΑ ΣΤΗΝ ΑΚΡΗ | ΑΝΕΤΟΣ ΟΙΚΟΝΟΜΙΚΑ |
|--------------|-------------------|----------------------|--------------------------------|-------------------|
| Πολύ | 88,4 | 82,1 | 79 | 77 |
| Αρκετά | 7,9 | 16,1 | 19,5 | 20 |
| Λίγο | 3,7 | 1,3 | 1,6 | 1,6 |
| Καθόλου | 0 | 0,5 | 0 | 0 |
| Δ.Ξ. / Δ.Α. | 0 | 0 | 0 | 1,4 |
| Πολύ/Αρκετά | 96,3 | 98,3 | 98,4 | 97 |
| Λίγο/Καθόλου | 3,7 | 1,7 | 1,6 | 1,6 |

| | Δημοψήφισμα/Όχι | Δημοψήφισμα/Ναι |
|--------------|-----------------|-----------------|
| Πολύ | 81,4 | 80,3 |
| Αρκετά | 17 | 17,2 |
| Λίγο | 1,4 | 2,4 |
| Καθόλου | 0,2 | 0 |
| Δ.Ξ. / Δ.Α. | 0 | 0 |
| Πολύ/Αρκετά | 98,4 | 97,6 |
| Λίγο/Καθόλου | 1,6 | 2,4 |

Πίνακας Β21.17: Πόσο θα λέγατε πως εμπιστεύεστε την Ευρωπαϊκή Ένωση;

| | ΣΥΝΟΛΟ | ΑΝΔΡΑΣ | ΓΥΝΑΙΚΑ | 17-24 | 25-39 | 40-54 | 55-64 | 65 + | Α' ΒΑΘΜΙΑ | Β' ΒΑΘΜΙΑ | Γ' ΒΑΘΜΙΑ | ΜΕΤΑΠΤ. / ΔΙΔΑΚΤ. |
|--------------|--------|--------|---------|-------|-------|-------|-------|------|-----------|-----------|-----------|-------------------|
| Πολύ | 13 | 15,8 | 10,3 | 11,8 | 8,7 | 11,5 | 13,5 | 21,7 | 16,1 | 9,6 | 14,4 | 20 |
| Αρκετά | 29,1 | 30,1 | 28,2 | 33,8 | 25,6 | 30,1 | 27,6 | 31,3 | 21,8 | 28,9 | 29,2 | 36,7 |
| Λίγο | 30,4 | 27 | 33,6 | 35,4 | 30,8 | 33,2 | 29,5 | 23,2 | 32,5 | 30,6 | 30,9 | 24,8 |
| Καθόλου | 27,2 | 26,9 | 27,5 | 19,1 | 34,6 | 25,3 | 28,5 | 23,5 | 28,6 | 30,8 | 25,2 | 18,6 |
| Δ.Ξ. / Δ.Α. | 0,3 | 0,2 | 0,5 | 0 | 0,4 | 0 | 0,8 | 0,4 | 1,1 | 0,2 | 0,4 | 0 |
| Πολύ/Αρκετά | 42,1 | 45,9 | 38,5 | 45,6 | 34,3 | 41,6 | 41,2 | 53 | 37,8 | 38,5 | 43,5 | 56,7 |
| Λίγο/Καθόλου | 57,6 | 53,9 | 61,1 | 54,4 | 65,3 | 58,4 | 58 | 46,7 | 61,1 | 61,3 | 56,1 | 43,3 |

| | < 500 € | 501 - 1.000 € | 1.001 - 1.500 € | 1.501 - 2.000 € | 2.001 - 3.000 € | > 3.001 € | Δ.Α. |
|--------------|---------|---------------|-----------------|-----------------|-----------------|-----------|------|
| Πολύ | 10,5 | 11,9 | 17,2 | 15,6 | 22,4 | 55,3 | 9,5 |
| Αρκετά | 26,3 | 27,1 | 35,8 | 38,4 | 30,6 | 0 | 27,7 |
| Λίγο | 33,3 | 30,4 | 27,3 | 29 | 23,4 | 10,7 | 32,4 |
| Καθόλου | 29,8 | 30,1 | 19,3 | 17 | 23,6 | 34 | 30 |
| Δ.Ξ. / Δ.Α. | 0 | 0,5 | 0,4 | 0 | 0 | 0 | 0,5 |
| Πολύ/Αρκετά | 36,9 | 39 | 53 | 54,1 | 53 | 55,3 | 37,1 |
| Λίγο/Καθόλου | 63,1 | 60,5 | 46,6 | 45,9 | 47 | 44,7 | 62,3 |

| | ΔΗΜΟΣΙΟΣ ΥΠΑΛΛ. | ΙΔΙΩΤΙΚΟΣ ΥΠΑΛΛ. | Ε.Ε.Τ. | Ε.Ε.Ε. | ΕΠΙΧΕΙΡ. | ΑΓΡΟΤΗΣ / ΚΤΗΝΟΤΡ. | ΦΟΙΤΗΤΗΣ / ΣΠΟΥΔΑΣΤ. / ΜΑΘΗΤ. | ΟΙΚΙΑΚΑ | ΣΥΝΤΑΞΙΟΥΧΟΣ | ΑΝΕΡΓΟΣ |
|--------------|-----------------|------------------|--------|--------|----------|--------------------|-------------------------------|---------|--------------|---------|
| Πολύ | 10,8 | 10 | 15,5 | 10,8 | 15,2 | 4,1 | 14,6 | 9 | 21,5 | 6,8 |
| Αρκετά | 35,2 | 29,4 | 29,4 | 31,7 | 40,9 | 19,6 | 35,4 | 26,3 | 27,2 | 20,4 |
| Λίγο | 30,6 | 29,7 | 26,5 | 27,4 | 21 | 35,7 | 33,3 | 35,4 | 25,1 | 40,4 |
| Καθόλου | 22,7 | 30,8 | 28,7 | 30,1 | 22,9 | 40,5 | 16,8 | 28,5 | 25,5 | 32,4 |
| Δ.Ξ. / Δ.Α. | 0,8 | 0 | 0 | 0 | 0 | 0 | 0 | 0,8 | 0,7 | 0 |
| Πολύ/Αρκετά | 46 | 39,4 | 44,8 | 42,5 | 56,1 | 23,7 | 50 | 35,3 | 48,7 | 27,2 |
| Λίγο/Καθόλου | 53,2 | 60,6 | 55,2 | 57,5 | 43,9 | 76,3 | 50 | 63,9 | 50,6 | 72,8 |

| | ΑΝΩΤΕΡΗ > ΜΕΣΙΑΙΑ | ΜΕΣΙΑΙΑ ΤΑΞΗ | ΚΑΤΩΤΕΡΗ > ΜΕΣΙΑΙΑ | ΑΤΤΙΚΗ | ΜΑΚΕΔΟΝΙΑ | ΘΡΑΚΗ | ΗΠΕΙΡΟΣ | ΣΤ. ΕΛΛΑΔΑ & ΕΥΒΟΙΑ | ΠΕΛ/ ΝΗΣΟΣ | ΚΡΗΤΗ | ΑΙΓΑΙΟ | ΙΟΝΙΟ | ΘΕΣΣΑΛΙΑ |
|--------------|-------------------|--------------|--------------------|--------|-----------|-------|---------|---------------------|------------|-------|--------|-------|----------|
| Πολύ | 18,6 | 13,4 | 11,6 | 15 | 14 | 11 | 20,9 | 9,6 | 11,4 | 8,3 | 6,5 | 7,7 | 12,8 |
| Αρκετά | 35,5 | 32,4 | 22,4 | 27,8 | 30,5 | 25,8 | 37,2 | 29,1 | 36,3 | 27,8 | 21,5 | 26,3 | 24,8 |
| Λίγο | 25,4 | 31,2 | 29,5 | 29,9 | 30,9 | 42 | 21,6 | 27,4 | 28,6 | 41,3 | 29,4 | 30,3 | 27,5 |
| Καθόλου | 20,5 | 22,7 | 36,1 | 27,1 | 23,8 | 21,2 | 20,4 | 34 | 23,7 | 22,5 | 42,7 | 35,7 | 33,7 |
| Δ.Ξ. / Δ.Α. | 0 | 0,3 | 0,4 | 0,2 | 0,7 | 0 | 0 | 0 | 0 | 0 | 0 | 0 | 1,2 |
| Πολύ/Αρκετά | 54,1 | 45,8 | 33,9 | 42,8 | 44,5 | 36,8 | 58 | 38,7 | 47,7 | 36,2 | 27,9 | 34 | 37,6 |
| Λίγο/Καθόλου | 45,9 | 53,9 | 65,6 | 57 | 54,7 | 63,2 | 42 | 61,3 | 52,3 | 63,8 | 72,1 | 66 | 61,2 |

| | ΣΥΡΙΖΑ | ΝΔ | Χρυσή Αυγή | ΠΑΣΟΚ - Δημοκρατική Συμπράταξη | ΚΚΕ | Το Ποτάμι | Ανεξάρτητοι Έλληνες | Ένωση Κεντρώων |
|--------------|--------|------|------------|--------------------------------|------|-----------|---------------------|----------------|
| Πολύ | 10,4 | 21,5 | 0 | 22,7 | 2,3 | 18,9 | 4,8 | 3,5 |
| Αρκετά | 27,9 | 33,3 | 18 | 33,2 | 13,3 | 50,9 | 31,3 | 36,5 |
| Λίγο | 33,3 | 26,5 | 12,4 | 29,5 | 34,2 | 17 | 36,7 | 35,1 |
| Καθόλου | 28,1 | 18,8 | 69,6 | 14,6 | 50,3 | 13,3 | 27,1 | 24,9 |
| Δ.Ξ. / Δ.Α. | 0,3 | 0 | 0 | 0 | 0 | 0 | 0 | 0 |
| Πολύ/Αρκετά | 38,3 | 54,7 | 18 | 55,9 | 15,5 | 69,8 | 36,2 | 40 |
| Λίγο/Καθόλου | 61,4 | 45,3 | 82 | 44,1 | 84,5 | 30,2 | 63,8 | 60 |

| | Άκρα αριστερά | Αριστερά | Κεντροαριστερά | Κέντρο | Κεντροδεξιά | Δεξιά | Άκρα δεξιά | Δεν με εκφράζει ο άξονας (αυθόρμητα) | Δ.Ξ. / Δ.Α. |
|--------------|---------------|----------|----------------|--------|-------------|-------|------------|--------------------------------------|-------------|
| Πολύ | 10,1 | 5,2 | 14,3 | 17,1 | 14,9 | 12,3 | 3,7 | 6,8 | 10,4 |
| Αρκετά | 0 | 15,5 | 28 | 32,9 | 37,2 | 32,8 | 18,8 | 23,4 | 20 |
| Λίγο | 28,8 | 36,2 | 37,8 | 27,8 | 28,9 | 23,8 | 36 | 29,2 | 42,6 |
| Καθόλου | 61,1 | 43,1 | 19,9 | 21,5 | 19 | 31,1 | 41,5 | 40 | 26,9 |
| Δ.Ξ. / Δ.Α. | 0 | 0 | 0 | 0,7 | 0 | 0 | 0 | 0,5 | 0 |
| Πολύ/Αρκετά | 10,1 | 20,7 | 42,3 | 50 | 52,1 | 45,1 | 22,5 | 30,2 | 30,4 |
| Λίγο/Καθόλου | 89,9 | 79,3 | 57,7 | 49,3 | 47,9 | 54,9 | 77,5 | 69,3 | 69,6 |

| | ΔΕΝ ΤΑ ΒΓΑΖΩ ΠΕΡΑ | ΜΕ ΜΕΓΑΛΕΣ ΔΥΣΚΟΛΙΕΣ | ΔΕΝ ΜΟΥ ΜΕΝΟΥΝ ΠΟΛΛΑ ΣΤΗΝ ΑΚΡΗ | ΑΝΕΤΟΣ ΟΙΚΟΝΟΜΙΚΑ |
|--------------|-------------------|----------------------|--------------------------------|-------------------|
| Πολύ | 12,8 | 11 | 14,7 | 18,2 |
| Αρκετά | 13,8 | 28,1 | 32,6 | 27,6 |
| Λίγο | 27,3 | 30,4 | 31,4 | 26,1 |
| Καθόλου | 46,2 | 30,1 | 20,9 | 28,2 |
| Δ.Ξ. / Δ.Α. | 0 | 0,4 | 0,3 | 0 |
| Πολύ/Αρκετά | 26,6 | 39 | 47,3 | 45,7 |
| Λίγο/Καθόλου | 73,4 | 60,6 | 52,3 | 54,3 |

| | Δημοψήφισμα/Όχι | Δημοψήφισμα/Ναι |
|--------------|-----------------|-----------------|
| Πολύ | 9,2 | 21,5 |
| Αρκετά | 24,6 | 37,3 |
| Λίγο | 31,7 | 26,6 |
| Καθόλου | 34,4 | 14,6 |
| Δ.Ξ. / Δ.Α. | 0,2 | 0 |
| Πολύ/Αρκετά | 33,7 | 58,8 |
| Λίγο/Καθόλου | 66,1 | 41,2 |

Πίνακας Β21.18: Πόσο θα λέγατε πως εμπιστεύεστε τις Ανεξάρτητες Αρχές;

| | ΣΥΝΟΛΟ | ΑΝΔΡΑΣ | ΓΥΝΑΙΚΑ | 17-24 | 25-39 | 40-54 | 55-64 | 65 + | Α' ΒΑΘΜΙΑ | Β' ΒΑΘΜΙΑ | Γ' ΒΑΘΜΙΑ | ΜΕΤΑΠΤ. / ΔΙΔΑΚΤ. |
|--------------|--------|--------|---------|-------|-------|-------|-------|------|-----------|-----------|-----------|-------------------|
| Πολύ | 11 | 13,8 | 8,4 | 10,8 | 9,8 | 9,5 | 10,1 | 16,2 | 8,9 | 9,4 | 11,5 | 19,4 |
| Αρκετά | 30,1 | 29 | 31,1 | 27,7 | 26,3 | 35,5 | 32,1 | 26 | 16,7 | 27,4 | 32,9 | 41,8 |
| Λίγο | 36,1 | 37,3 | 35 | 49,6 | 39,5 | 36 | 29 | 31,1 | 37,8 | 39,2 | 34,9 | 24,6 |
| Καθόλου | 19 | 16,5 | 21,4 | 10,1 | 22,5 | 16,3 | 24,4 | 18,2 | 25,1 | 20,5 | 18,1 | 10,5 |
| Δ.Ξ. / Δ.Α. | 3,7 | 3,4 | 4,1 | 1,8 | 1,9 | 2,7 | 4,4 | 8,5 | 11,5 | 3,5 | 2,6 | 3,7 |
| Πολύ/Αρκετά | 41,1 | 42,8 | 39,5 | 38,5 | 36,1 | 45 | 42,2 | 42,2 | 25,6 | 36,8 | 44,4 | 61,2 |
| Λίγο/Καθόλου | 55,1 | 53,8 | 56,4 | 59,7 | 62 | 52,3 | 53,4 | 49,3 | 62,9 | 59,7 | 53 | 35,1 |

| | < 500 € | 501 - 1.000 € | 1.001 - 1.500 € | 1.501 - 2.000 € | 2.001 - 3.000 € | > 3.001 € | Δ.Α. |
|--------------|---------|---------------|-----------------|-----------------|-----------------|-----------|------|
| Πολύ | 6,1 | 10 | 16,4 | 11,4 | 9 | 34,6 | 12,7 |
| Αρκετά | 24,5 | 32,9 | 35,7 | 42,5 | 35,4 | 10,7 | 20,7 |
| Λίγο | 39,3 | 33,7 | 31,8 | 29,9 | 40,7 | 35,2 | 43,7 |
| Καθόλου | 24,8 | 20 | 13,6 | 14,4 | 14,9 | 19,5 | 17,5 |
| Δ.Ξ. / Δ.Α. | 5,3 | 3,3 | 2,5 | 1,8 | 0 | 0 | 5,4 |
| Πολύ/Αρκετά | 30,6 | 42,9 | 52,1 | 53,9 | 44,4 | 45,3 | 33,4 |
| Λίγο/Καθόλου | 64 | 53,8 | 45,4 | 44,3 | 55,6 | 54,7 | 61,2 |

| | ΔΗΜΟΣΙΟΣ ΥΠΑΛΛ. | ΙΔΙΩΤΙΚΟΣ ΥΠΑΛΛ. | Ε.Ε.Τ. | Ε.Ε.Ε. | ΕΠΙΧΕΙΡ. | ΑΓΡΟΤΗΣ / ΚΤΗΝΟΤΡ. | ΦΟΙΤΗΤΗΣ / ΣΠΟΥΔΑΣΤ. / ΜΑΘΗΤ. | ΟΙΚΙΑΚΑ | ΣΥΝΤΑΞΙΟΥΧΟΣ | ΑΝΕΡΓΟΣ |
|--------------|-----------------|------------------|--------|--------|----------|--------------------|-------------------------------|---------|--------------|---------|
| Πολύ | 10,4 | 11,2 | 10,5 | 8,2 | 6,7 | 0 | 14,9 | 7,8 | 16,2 | 6,7 |
| Αρκετά | 43,9 | 29 | 32 | 31,7 | 40 | 18,9 | 30,1 | 24 | 29,2 | 22,4 |
| Λίγο | 28,2 | 40 | 35,9 | 40,9 | 34,1 | 31 | 40 | 39,4 | 27,4 | 43,4 |
| Καθόλου | 14,6 | 18 | 17,5 | 14,9 | 19,2 | 45,7 | 15 | 27,1 | 19,6 | 23,8 |
| Δ.Ξ. / Δ.Α. | 2,9 | 1,7 | 4,1 | 4,2 | 0 | 4,4 | 0 | 1,7 | 7,6 | 3,7 |
| Πολύ/Αρκετά | 54,3 | 40,2 | 42,5 | 39,9 | 46,7 | 18,9 | 45 | 31,8 | 45,4 | 29 |
| Λίγο/Καθόλου | 42,8 | 58 | 53,4 | 55,8 | 53,3 | 76,7 | 55 | 66,5 | 47 | 67,2 |

| | ΑΝΩΤΕΡΗ > ΜΕΣΙΑΙΑ | ΜΕΣΙΑΙΑ ΤΑΞΗ | ΚΑΤΩΤΕΡΗ > ΜΕΣΙΑΙΑ | ΑΤΤΙΚΗ | ΜΑΚΕΔΟΝΙΑ | ΘΡΑΚΗ | ΗΠΕΙΡΟΣ | ΣΤ. ΕΛΛΑΔΑ & ΕΥΒΟΙΑ | ΠΕΛ/ ΝΗΣΟΣ | ΚΡΗΤΗ | ΑΙΓΑΙΟ | ΙΟΝΙΟ | ΘΕΣΣΑΛΙΑ |
|--------------|-------------------|--------------|--------------------|--------|-----------|-------|---------|---------------------|------------|-------|--------|-------|----------|
| Πολύ | 14,7 | 12,3 | 8,7 | 13,2 | 10,8 | 8,2 | 4,5 | 12,1 | 8,4 | 12,3 | 10,3 | 0 | 10,8 |
| Αρκετά | 28,1 | 34,5 | 23,5 | 30,4 | 35,3 | 36,7 | 42,7 | 23,9 | 27,8 | 23,9 | 29,3 | 31,3 | 17,8 |
| Λίγο | 30,1 | 35,9 | 37,4 | 36,7 | 32,4 | 30,8 | 27,5 | 39,5 | 37,2 | 43,7 | 34,6 | 41,5 | 40,1 |
| Καθόλου | 22,1 | 15,3 | 24,5 | 14,7 | 17,8 | 24,4 | 22,7 | 20,7 | 22,8 | 20,1 | 20,7 | 23,3 | 29 |
| Δ.Ξ. / Δ.Α. | 5,1 | 2,1 | 6 | 4,9 | 3,7 | 0 | 2,6 | 3,9 | 3,7 | 0 | 5,1 | 3,9 | 2,3 |
| Πολύ/Αρκετά | 42,7 | 46,8 | 32,1 | 43,6 | 46,1 | 44,9 | 47,3 | 35,9 | 36,3 | 36,2 | 39,6 | 31,3 | 28,6 |
| Λίγο/Καθόλου | 52,2 | 51,1 | 61,9 | 51,4 | 50,2 | 55,1 | 50,2 | 60,1 | 60 | 63,8 | 55,3 | 64,8 | 69,1 |

| | ΣΥΡΙΖΑ | ΝΔ | Χρυσή Αυγή | ΠΑΣΟΚ - Δημοκρατική Συμπράταξη | ΚΚΕ | Το Ποτάμι | Ανεξάρτητοι Έλληνες | Ένωση Κεντρώων |
|--------------|--------|------|------------|--------------------------------|------|-----------|---------------------|----------------|
| Πολύ | 8,9 | 11,4 | 6,3 | 24 | 4,8 | 16,3 | 10,1 | 6,4 |
| Αρκετά | 31,9 | 31,9 | 14,9 | 38,4 | 22,2 | 38,1 | 41,5 | 34,8 |
| Λίγο | 40 | 33,9 | 28,6 | 18,5 | 28,4 | 36,1 | 43,9 | 37,2 |
| Καθόλου | 14,9 | 18,3 | 47,4 | 17,8 | 44,6 | 3,9 | 0 | 18,8 |
| Δ.Ξ. / Δ.Α. | 4,3 | 4,5 | 2,8 | 1,3 | 0 | 5,7 | 4,5 | 2,8 |
| Πολύ/Αρκετά | 40,8 | 43,3 | 21,2 | 62,4 | 27 | 54,3 | 51,6 | 41,2 |
| Λίγο/Καθόλου | 54,9 | 52,2 | 76 | 36,4 | 73 | 40 | 43,9 | 56 |

| | Άκρα αριστερά | Αριστερά | Κεντροαριστερά | Κέντρο | Κεντροδεξιά | Δεξιά | Άκρα δεξιά | Δεν με εκφράζει ο άξονας (αυθόρμητα) | Δ.Ξ. / Δ.Α. |
|--------------|---------------|----------|----------------|--------|-------------|-------|------------|--------------------------------------|-------------|
| Πολύ | 15,3 | 9,2 | 11 | 14,2 | 10 | 9 | 5,3 | 8,3 | 6,3 |
| Αρκετά | 16,4 | 26,1 | 34,5 | 31,7 | 34,6 | 26 | 18 | 24,8 | 31,5 |
| Λίγο | 29,7 | 33 | 35,3 | 33,8 | 38,8 | 36 | 26,3 | 41,9 | 35,4 |
| Καθόλου | 34,7 | 30,1 | 15,2 | 17,8 | 12,7 | 22,5 | 47,1 | 20,2 | 19,4 |
| Δ.Ξ. / Δ.Α. | 3,8 | 1,6 | 4,1 | 2,5 | 4 | 6,4 | 3,3 | 4,7 | 7,4 |
| Πολύ/Αρκετά | 31,7 | 35,3 | 45,4 | 45,9 | 44,6 | 35,1 | 23,3 | 33,1 | 37,7 |
| Λίγο/Καθόλου | 64,4 | 63,1 | 50,4 | 51,6 | 51,5 | 58,5 | 73,4 | 62,2 | 54,9 |

| | ΔΕΝ ΤΑ ΒΓΑΖΩ ΠΕΡΑ | ΜΕ ΜΕΓΑΛΕΣ ΔΥΣΚΟΛΙΕΣ | ΔΕΝ ΜΟΥ ΜΕΝΟΥΝ ΠΟΛΛΑ ΣΤΗΝ ΑΚΡΗ | ΑΝΕΤΟΣ ΟΙΚΟΝΟΜΙΚΑ |
|--------------|-------------------|----------------------|--------------------------------|-------------------|
| Πολύ | 6,1 | 10,7 | 12,1 | 12,9 |
| Αρκετά | 21,7 | 30,4 | 31,4 | 30,1 |
| Λίγο | 34,4 | 33,3 | 39,7 | 34,7 |
| Καθόλου | 29,2 | 20,9 | 14,8 | 18,8 |
| Δ.Ξ. / Δ.Α. | 8,5 | 4,7 | 2 | 3,4 |
| Πολύ/Αρκετά | 27,9 | 41,1 | 43,5 | 43,1 |
| Λίγο/Καθόλου | 63,6 | 54,2 | 54,5 | 53,6 |

| | Δημοψήφισμα/Όχι | Δημοψήφισμα/Ναι |
|--------------|-----------------|-----------------|
| Πολύ | 10,5 | 14,3 |
| Αρκετά | 30,2 | 35,3 |
| Λίγο | 36,5 | 31 |
| Καθόλου | 19,2 | 17,6 |
| Δ.Ξ. / Δ.Α. | 3,6 | 1,8 |
| Πολύ/Αρκετά | 40,7 | 49,6 |
| Λίγο/Καθόλου | 55,7 | 48,6 |

Πίνακας Β21.19: Πόσο θα λέγατε πως εμπιστεύεστε το κράτος πρόνοιας;

| | ΣΥΝΟΛΟ | ΑΝΔΡΑΣ | ΓΥΝΑΙΚΑ | 17-24 | 25-39 | 40-54 | 55-64 | 65 + | Α' ΒΑΘΜΙΑ | Β' ΒΑΘΜΙΑ | Γ' ΒΑΘΜΙΑ | ΜΕΤΑΠΤ. / ΔΙΔΑΚΤ. |
|--------------|--------|--------|---------|-------|-------|-------|-------|------|-----------|-----------|-----------|-------------------|
| Πολύ | 14,1 | 15,7 | 12,7 | 12,9 | 10,2 | 13,2 | 15,5 | 20,4 | 13,6 | 12,5 | 15,9 | 12,8 |
| Αρκετά | 26,8 | 26,9 | 26,7 | 48,4 | 24,4 | 24 | 25,1 | 23,6 | 23,5 | 31,4 | 23,6 | 23,6 |
| Λίγο | 38,1 | 38,3 | 38 | 27,8 | 45 | 40,9 | 34,2 | 34,3 | 36,8 | 33,7 | 41,1 | 46,1 |
| Καθόλου | 20,5 | 19 | 22 | 10,9 | 20 | 21,8 | 24,4 | 20,8 | 25,1 | 22,3 | 18,7 | 17,5 |
| Δ.Ξ. / Δ.Α. | 0,4 | 0,2 | 0,6 | 0 | 0,4 | 0 | 0,8 | 0,8 | 0,9 | 0,2 | 0,6 | 0 |
| Πολύ/Αρκετά | 40,9 | 42,6 | 39,4 | 61,3 | 34,6 | 37,3 | 40,6 | 44,1 | 37,1 | 43,9 | 39,6 | 36,4 |
| Λίγο/Καθόλου | 58,7 | 57,3 | 60 | 38,7 | 65 | 62,7 | 58,6 | 55,1 | 62 | 55,9 | 59,9 | 63,6 |

| | < 500 € | 501 - 1.000 € | 1.001 - 1.500 € | 1.501 - 2.000 € | 2.001 - 3.000 € | > 3.001 € | Δ.Α. |
|--------------|---------|---------------|-----------------|-----------------|-----------------|-----------|------|
| Πολύ | 16,6 | 13,8 | 17,2 | 11,5 | 9,1 | 0 | 10,7 |
| Αρκετά | 23,7 | 25,7 | 24,5 | 22,6 | 13,7 | 37,3 | 38,8 |
| Λίγο | 38,4 | 38,7 | 37,9 | 49,8 | 54,3 | 39,4 | 30,2 |
| Καθόλου | 21 | 21,5 | 19,5 | 16,1 | 23 | 23,3 | 19,9 |
| Δ.Ξ. / Δ.Α. | 0,3 | 0,3 | 0,9 | 0 | 0 | 0 | 0,4 |
| Πολύ/Αρκετά | 40,2 | 39,5 | 41,8 | 34,1 | 22,7 | 37,3 | 49,5 |
| Λίγο/Καθόλου | 59,4 | 60,3 | 57,4 | 65,9 | 77,3 | 62,7 | 50,1 |

| | ΔΗΜΟΣΙΟΣ ΥΠΑΛΛ. | ΙΔΙΩΤΙΚΟΣ ΥΠΑΛΛ. | Ε.Ε.Τ. | Ε.Ε.Ε. | ΕΠΙΧΕΙΡ. | ΑΓΡΟΤΗΣ / ΚΤΗΝΟΤΡ. | ΦΟΙΤΗΤΗΣ / ΣΠΟΥΔΑΣΤ. / ΜΑΘΗΤ. | ΟΙΚΙΑΚΑ | ΣΥΝΤΑΞΙΟΥΧΟΣ | ΑΝΕΡΓΟΣ |
|--------------|-----------------|------------------|--------|--------|----------|--------------------|-------------------------------|---------|--------------|---------|
| Πολύ | 16,8 | 10,7 | 15,5 | 1,8 | 10,6 | 12 | 10,3 | 12,5 | 20,1 | 15 |
| Αρκετά | 29,3 | 25,3 | 25,1 | 33,8 | 13,9 | 7,9 | 53,9 | 24,4 | 20,4 | 22,3 |
| Λίγο | 35,7 | 43 | 40,2 | 40,9 | 40,7 | 61,4 | 23,7 | 37,3 | 36,4 | 39,3 |
| Καθόλου | 18,3 | 21 | 18,2 | 23,5 | 34,8 | 18,7 | 12,1 | 25 | 22 | 23,4 |
| Δ.Ξ. / Δ.Α. | 0 | 0 | 1 | 0 | 0 | 0 | 0 | 0,8 | 1,1 | 0 |
| Πολύ/Αρκετά | 46,1 | 35,9 | 40,6 | 35,6 | 24,5 | 19,9 | 64,2 | 36,9 | 40,5 | 37,3 |
| Λίγο/Καθόλου | 53,9 | 64,1 | 58,4 | 64,4 | 75,5 | 80,1 | 35,8 | 62,2 | 58,4 | 62,7 |

| | ΑΝΩΤΕΡΗ > ΜΕΣΙΑΙΑ | ΜΕΣΙΑΙΑ ΤΑΞΗ | ΚΑΤΩΤΕΡΗ > ΜΕΣΙΑΙΑ | ΑΤΤΙΚΗ | ΜΑΚΕΔΟΝΙΑ | ΘΡΑΚΗ | ΗΠΕΙΡΟΣ | ΣΤ. ΕΛΛΑΔΑ & ΕΥΒΟΙΑ | ΠΕΛ/ ΝΗΣΟΣ | ΚΡΗΤΗ | ΑΙΓΑΙΟ | ΙΟΝΙΟ | ΘΕΣΣΑΛΙΑ |
|--------------|-------------------|--------------|--------------------|--------|-----------|-------|---------|---------------------|------------|-------|--------|-------|----------|
| Πολύ | 10,3 | 13,9 | 15,2 | 14 | 13,8 | 13,1 | 10,8 | 15,2 | 17,3 | 14,5 | 7,2 | 7,7 | 18,1 |
| Αρκετά | 25,5 | 29,1 | 22,6 | 29,6 | 23,7 | 18,7 | 30,3 | 26,5 | 28,6 | 27,1 | 14,3 | 36,2 | 28 |
| Λίγο | 38,3 | 39,7 | 35,3 | 35,2 | 37,8 | 50,1 | 48 | 36,7 | 36,3 | 42,9 | 48,9 | 33,3 | 38,4 |
| Καθόλου | 25,9 | 16,8 | 26,9 | 21 | 24,4 | 18,2 | 10,9 | 20,6 | 17,1 | 15,4 | 29,6 | 22,8 | 14,1 |
| Δ.Ξ. / Δ.Α. | 0 | 0,5 | 0 | 0,2 | 0,3 | 0 | 0 | 1 | 0,8 | 0 | 0 | 0 | 1,4 |
| Πολύ/Αρκετά | 35,8 | 43 | 37,8 | 43,6 | 37,5 | 31,7 | 41,2 | 41,7 | 45,9 | 41,7 | 21,5 | 43,9 | 46 |
| Λίγο/Καθόλου | 64,2 | 56,4 | 62,2 | 56,2 | 62,2 | 68,3 | 58,8 | 57,3 | 53,3 | 58,3 | 78,5 | 56,1 | 52,6 |

| | ΣΥΡΙΖΑ | ΝΔ | Χρυσή Αυγή | ΠΑΣΟΚ - Δημοκρατική Συμπράταση | ΚΚΕ | Το Ποτάμι | Ανεξάρτητοι Έλληνες | Ένωση Κεντρώων |
|--------------|--------|------|------------|--------------------------------|------|-----------|---------------------|----------------|
| Πολύ | 14 | 13,5 | 15,9 | 15,9 | 14,5 | 10,9 | 19,9 | 15,7 |
| Αρκετά | 26,8 | 22,7 | 20,5 | 19,7 | 32 | 27,4 | 17,3 | 15,3 |
| Λίγο | 39,7 | 41,8 | 16,4 | 42,6 | 28,7 | 51,7 | 58,9 | 43,3 |
| Καθόλου | 18,5 | 21,7 | 47,2 | 21,8 | 24,8 | 9,9 | 4 | 25,8 |
| Δ.Ξ. / Δ.Α. | 1 | 0,3 | 0 | 0 | 0 | 0 | 0 | 0 |
| Πολύ/Αρκετά | 40,8 | 36,1 | 36,4 | 35,6 | 46,5 | 38,3 | 37,2 | 31 |
| Λίγο/Καθόλου | 58,2 | 63,5 | 63,6 | 64,4 | 53,5 | 61,7 | 62,8 | 69 |

| | Άκρα αριστερά | Αριστερά | Κεντροαριστερά | Κέντρο | Κεντροδεξιά | Δεξιά | Άκρα δεξιά | Δεν με εκφράζει ο άξονας (αυθόρμητα) | Δ.Ξ. / Δ.Α. |
|--------------|---------------|----------|----------------|--------|-------------|-------|------------|--------------------------------------|-------------|
| Πολύ | 18,8 | 17,9 | 15,8 | 14,8 | 13,9 | 14,1 | 11,4 | 9,9 | 16,8 |
| Αρκετά | 21,8 | 32,2 | 29,8 | 26,3 | 26,3 | 24,4 | 18,7 | 26,3 | 28,6 |
| Λίγο | 41,6 | 36,2 | 40,1 | 37,6 | 40,6 | 28,7 | 29,6 | 40,8 | 36,7 |
| Καθόλου | 17,8 | 13,8 | 13,7 | 20,6 | 19,3 | 31,8 | 40,3 | 23 | 17,9 |
| Δ.Ξ. / Δ.Α. | 0 | 0 | 0,6 | 0,7 | 0 | 1 | 0 | 0 | 0 |
| Πολύ/Αρκετά | 40,6 | 50,1 | 45,5 | 41,1 | 40,2 | 38,5 | 30,1 | 36,2 | 45,4 |
| Λίγο/Καθόλου | 59,4 | 49,9 | 53,8 | 58,2 | 59,8 | 60,5 | 69,9 | 63,8 | 54,6 |

| | ΔΕΝ ΤΑ ΒΓΑΖΩ ΠΕΡΑ | ΜΕ ΜΕΓΑΛΕΣ ΔΥΣΚΟΛΙΕΣ | ΔΕΝ ΜΟΥ ΜΕΝΟΥΝ ΠΟΛΛΑ ΣΤΗΝ ΑΚΡΗ | ΑΝΕΤΟΣ ΟΙΚΟΝΟΜΙΚΑ |
|--------------|-------------------|----------------------|--------------------------------|-------------------|
| Πολύ | 13 | 15 | 14 | 9,1 |
| Αρκετά | 18,3 | 24,7 | 29 | 32,5 |
| Λίγο | 36,4 | 35,6 | 41 | 43,5 |
| Καθόλου | 31,2 | 24,5 | 15,4 | 14,9 |
| Δ.Ξ. / Δ.Α. | 1,1 | 0,1 | 0,6 | 0 |
| Πολύ/Αρκετά | 31,3 | 39,8 | 43,1 | 41,6 |
| Λίγο/Καθόλου | 67,6 | 60,1 | 56,3 | 58,4 |

| | Δημοψήφισμα/Όχι | Δημοψήφισμα/Ναι |
|--------------|-----------------|-----------------|
| Πολύ | 15,2 | 15,2 |
| Αρκετά | 25 | 22,2 |
| Λίγο | 37,3 | 45,5 |
| Καθόλου | 22,2 | 17 |
| Δ.Ξ. / Δ.Α. | 0,3 | 0 |
| Πολύ/Αρκετά | 40,2 | 37,5 |
| Λίγο/Καθόλου | 59,5 | 62,5 |

Πίνακας Β21.20: Πόσο θα λέγατε πως εμπιστεύεστε την τηλεόραση;

| | ΣΥΝΟΛΟ | ΑΝΔΡΑΣ | ΓΥΝΑΙΚΑ | 17-24 | 25-39 | 40-54 | 55-64 | 65 + | Α' ΒΑΘΜΙΑ | Β' ΒΑΘΜΙΑ | Γ' ΒΑΘΜΙΑ | ΜΕΤΑΠΤ. / ΔΙΔΑΚΤ. |
|--------------|--------|--------|---------|-------|-------|-------|-------|------|-----------|-----------|-----------|-------------------|
| Πολύ | 3,6 | 4,3 | 2,8 | 3,9 | 2 | 3 | 3,2 | 7 | 3,9 | 4,2 | 3,1 | 3 |
| Αρκετά | 15,7 | 13,1 | 18,1 | 13,1 | 11,5 | 14,2 | 18,9 | 22,1 | 25,4 | 15,9 | 14,8 | 10,1 |
| Λίγο | 39 | 38,3 | 39,6 | 46,1 | 32,4 | 39,5 | 39,3 | 42,8 | 39,2 | 37,1 | 41,7 | 31,8 |
| Καθόλου | 41,7 | 44,1 | 39,4 | 37 | 54,1 | 43,1 | 38,6 | 28,2 | 31,6 | 42,5 | 40,5 | 55 |
| Δ.Ξ. / Δ.Α. | 0,1 | 0,2 | 0 | 0 | 0 | 0,3 | 0 | 0 | 0 | 0,2 | 0 | 0 |
| Πολύ/Αρκετά | 19,2 | 17,4 | 21 | 17 | 13,5 | 17,1 | 22,1 | 29,1 | 29,2 | 20,1 | 17,8 | 13,1 |
| Λίγο/Καθόλου | 80,7 | 82,4 | 79 | 83 | 86,5 | 82,6 | 77,9 | 70,9 | 70,8 | 79,7 | 82,2 | 86,9 |

| | < 500 € | 501 - 1.000 € | 1.001 - 1.500 € | 1.501 - 2.000 € | 2.001 - 3.000 € | > 3.001 € | Δ.Α. |
|--------------|---------|---------------|-----------------|-----------------|-----------------|-----------|------|
| Πολύ | 2,8 | 3,4 | 3,9 | 1,4 | 3,1 | 13 | 4,9 |
| Αρκετά | 19 | 13,8 | 20 | 15,7 | 11,3 | 0 | 12,3 |
| Λίγο | 38,8 | 38,9 | 38,8 | 34,7 | 38,2 | 28,6 | 41,5 |
| Καθόλου | 39,4 | 43,9 | 36,9 | 48,3 | 47,4 | 58,4 | 41,3 |
| Δ.Ξ. / Δ.Α. | 0 | 0 | 0,4 | 0 | 0 | 0 | 0 |
| Πολύ/Αρκετά | 21,8 | 17,2 | 23,9 | 17,1 | 14,4 | 13 | 17,2 |
| Λίγο/Καθόλου | 78,2 | 82,8 | 75,6 | 82,9 | 85,6 | 87 | 82,8 |

| | ΔΗΜΟΣΙΟΣ ΥΠΑΛΛ. | ΙΔΙΩΤΙΚΟΣ ΥΠΑΛΛ. | Ε.Ε.Τ. | Ε.Ε.Ε. | ΕΠΙΧΕΙΡ. | ΑΓΡΟΤΗΣ / ΚΤΗΝΟΤΡ. | ΦΟΙΤΗΤΗΣ / ΣΠΟΥΔΑΣΤ. / ΜΑΘΗΤ. | ΟΙΚΙΑΚΑ | ΣΥΝΤΑΞΙΟΥΧΟΣ | ΑΝΕΡΓΟΣ |
|--------------|-----------------|------------------|--------|--------|----------|--------------------|-------------------------------|---------|--------------|---------|
| Πολύ | 2,4 | 1,6 | 3,4 | 0 | 0 | 0 | 2,9 | 5,7 | 5,4 | 5 |
| Αρκετά | 11,1 | 11 | 10,5 | 9,4 | 14,6 | 19,8 | 14,8 | 25,6 | 22,5 | 18,2 |
| Λίγο | 38,9 | 37,9 | 37,9 | 38,1 | 34,1 | 39,1 | 42,6 | 38,4 | 42 | 34,1 |
| Καθόλου | 47 | 49,5 | 48,2 | 52,5 | 51,3 | 41,2 | 39,8 | 30,3 | 30 | 42,7 |
| Δ.Ξ. / Δ.Α. | 0,6 | 0 | 0 | 0 | 0 | 0 | 0 | 0 | 0 | 0 |
| Πολύ/Αρκετά | 13,5 | 12,6 | 13,9 | 9,4 | 14,6 | 19,8 | 17,7 | 31,3 | 28 | 23,2 |
| Λίγο/Καθόλου | 85,9 | 87,4 | 86,1 | 90,6 | 85,4 | 80,2 | 82,3 | 68,7 | 72 | 76,8 |

| | ΑΝΩΤΕΡΗ > ΜΕΣΙΑΙΑ | ΜΕΣΙΑΙΑ ΤΑΞΗ | ΚΑΤΩΤΕΡΗ > ΜΕΣΙΑΙΑ | ΑΤΤΙΚΗ | ΜΑΚΕΔΟΝΙΑ | ΘΡΑΚΗ | ΗΠΕΙΡΟΣ | ΣΤ. ΕΛΛΑΔΑ & ΕΥΒΟΙΑ | ΠΕΛ/ ΝΗΣΟΣ | ΚΡΗΤΗ | ΑΙΓΑΙΟ | ΙΟΝΙΟ | ΘΕΣΣΑΛΙΑ |
|--------------|-------------------|--------------|--------------------|--------|-----------|-------|---------|---------------------|------------|-------|--------|-------|----------|
| Πολύ | 8,5 | 2,7 | 4,5 | 4,9 | 1,4 | 0 | 10,5 | 3,2 | 3,8 | 1,7 | 5,7 | 0 | 3,4 |
| Αρκετά | 19,1 | 16,9 | 13,3 | 13,5 | 15 | 14,9 | 14,8 | 25,5 | 19,5 | 13,7 | 17,7 | 15,6 | 13,1 |
| Λίγο | 40,1 | 38,5 | 40,4 | 38,9 | 34,4 | 41,4 | 51,6 | 31,7 | 44 | 41,6 | 39,1 | 31 | 47 |
| Καθόλου | 32,3 | 41,8 | 41,7 | 42,6 | 48,8 | 43,7 | 23 | 39,6 | 32,8 | 43 | 37,6 | 53,4 | 36,4 |
| Δ.Ξ. / Δ.Α. | 0 | 0,1 | 0 | 0 | 0,3 | 0 | 0 | 0 | 0 | 0 | 0 | 0 | 0 |
| Πολύ/Αρκετά | 27,6 | 19,6 | 17,9 | 18,4 | 16,5 | 14,9 | 25,3 | 28,7 | 23,3 | 15,4 | 23,4 | 15,6 | 16,6 |
| Λίγο/Καθόλου | 72,4 | 80,3 | 82,1 | 81,6 | 83,2 | 85,1 | 74,7 | 71,3 | 76,7 | 84,6 | 76,6 | 84,4 | 83,4 |

| | ΣΥΡΙΖΑ | ΝΔ | Χρυσή Αυγή | ΠΑΣΟΚ - Δημοκρατική Συμπράταξη | ΚΚΕ | Το Ποτάμι | Ανεξάρτητοι Έλληνες | Ένωση Κεντρώων |
|--------------|--------|------|------------|--------------------------------|------|-----------|---------------------|----------------|
| Πολύ | 3,5 | 3,3 | 0 | 6,6 | 0 | 2,7 | 6,2 | 3,3 |
| Αρκετά | 13,2 | 26 | 0 | 22,8 | 8,5 | 15,1 | 0 | 6,9 |
| Λίγο | 37,7 | 39,2 | 21,2 | 42,7 | 34,3 | 54,1 | 70,3 | 44,6 |
| Καθόλου | 45,2 | 31,6 | 78,8 | 27,9 | 57,2 | 28 | 23,5 | 45,1 |
| Δ.Ξ. / Δ.Α. | 0,3 | 0 | 0 | 0 | 0 | 0 | 0 | 0 |
| Πολύ/Αρκετά | 16,7 | 29,2 | 0 | 29,4 | 8,5 | 17,8 | 6,2 | 10,3 |
| Λίγο/Καθόλου | 82,9 | 70,8 | 100 | 70,6 | 91,5 | 82,2 | 93,8 | 89,7 |

| | Άκρα αριστερά | Αριστερά | Κεντροαριστερά | Κέντρο | Κεντροδεξιά | Δεξιά | Άκρα δεξιά | Δεν με εκφράζει ο άξονας (αυθόρμητα) | Δ.Ξ. / Δ.Α. |
|--------------|---------------|----------|----------------|--------|-------------|-------|------------|--------------------------------------|-------------|
| Πολύ | 8,9 | 5,2 | 0,6 | 5 | 2 | 2,8 | 12,9 | 2,9 | 2,2 |
| Αρκετά | 0 | 11,9 | 12,6 | 16,4 | 23,6 | 22,7 | 17 | 10,4 | 5,7 |
| Λίγο | 26,8 | 29,5 | 47,7 | 43,5 | 34,9 | 31,1 | 10,6 | 36,7 | 48,5 |
| Καθόλου | 64,3 | 53,4 | 39,1 | 35,1 | 39,5 | 43,5 | 59,5 | 50 | 41,2 |
| Δ.Ξ. / Δ.Α. | 0 | 0 | 0 | 0 | 0 | 0 | 0 | 0 | 2,5 |
| Πολύ/Αρκετά | 8,9 | 17,1 | 13,3 | 21,4 | 25,6 | 25,5 | 30 | 13,3 | 7,8 |
| Λίγο/Καθόλου | 91,1 | 82,9 | 86,7 | 78,6 | 74,4 | 74,5 | 70 | 86,7 | 89,7 |

| | ΔΕΝ ΤΑ ΒΓΑΖΩ ΠΕΡΑ | ΜΕ ΜΕΓΑΛΕΣ ΔΥΣΚΟΛΙΕΣ | ΔΕΝ ΜΟΥ ΜΕΝΟΥΝ ΠΟΛΛΑ ΣΤΗΝ ΑΚΡΗ | ΑΝΕΤΟΣ ΟΙΚΟΝΟΜΙΚΑ |
|--------------|-------------------|----------------------|--------------------------------|-------------------|
| Πολύ | 3,7 | 3,4 | 3,5 | 6 |
| Αρκετά | 9,8 | 17,8 | 14,9 | 11,4 |
| Λίγο | 40,4 | 36,1 | 42,4 | 36 |
| Καθόλου | 46,2 | 42,6 | 39,1 | 46,6 |
| Δ.Ξ. / Δ.Α. | 0 | 0 | 0,2 | 0 |
| Πολύ/Αρκετά | 13,5 | 21,3 | 18,4 | 17,4 |
| Λίγο/Καθόλου | 86,5 | 78,7 | 81,5 | 82,6 |

| | Δημοψήφισμα/Όχι | Δημοψήφισμα/Ναι |
|--------------|-----------------|-----------------|
| Πολύ | 3,6 | 4,6 |
| Αρκετά | 12,5 | 20,8 |
| Λίγο | 36,7 | 43,3 |
| Καθόλου | 47,3 | 31,3 |
| Δ.Ξ. / Δ.Α. | 0 | 0 |
| Πολύ/Αρκετά | 16,1 | 25,4 |
| Λίγο/Καθόλου | 83,9 | 74,6 |

Πίνακας Β21.21: Πόσο θα λέγατε πως εμπιστεύεστε τις εφημερίδες;

| | ΣΥΝΟΛΟ | ΑΝΔΡΑΣ | ΓΥΝΑΙΚΑ | 17-24 | 25-39 | 40-54 | 55-64 | 65 + | Α' ΒΑΘΜΙΑ | Β' ΒΑΘΜΙΑ | Γ' ΒΑΘΜΙΑ | ΜΕΤΑΠΤ. / ΔΙΔΑΚΤ. |
|--------------|--------|--------|---------|-------|-------|-------|-------|------|-----------|-----------|-----------|-------------------|
| Πολύ | 5,8 | 6,5 | 5,1 | 5,8 | 4,3 | 4,2 | 8,5 | 7,4 | 5 | 5,6 | 5,6 | 8,2 |
| Αρκετά | 22,6 | 19,3 | 25,7 | 39,9 | 20,7 | 22,7 | 14,1 | 23,6 | 13,7 | 22,7 | 23,7 | 23,4 |
| Λίγο | 39,7 | 39,3 | 40,1 | 39,4 | 40,6 | 43,1 | 37,8 | 34,9 | 32,8 | 38,9 | 40,9 | 44 |
| Καθόλου | 31,4 | 34,5 | 28,4 | 14,9 | 33,9 | 29,8 | 38,3 | 32,8 | 44,7 | 32,2 | 29,6 | 24,4 |
| Δ.Ξ. / Δ.Α. | 0,6 | 0,5 | 0,7 | 0 | 0,4 | 0,3 | 1,3 | 1,2 | 3,9 | 0,6 | 0,2 | 0 |
| Πολύ/Αρκετά | 28,3 | 25,8 | 30,8 | 45,6 | 25,1 | 26,8 | 22,6 | 31 | 18,7 | 28,4 | 29,3 | 31,6 |
| Λίγο/Καθόλου | 71,1 | 73,8 | 68,5 | 54,4 | 74,5 | 72,9 | 76,1 | 67,8 | 77,4 | 71,1 | 70,5 | 68,4 |

| | < 500 € | 501 - 1.000 € | 1.001 - 1.500 € | 1.501 - 2.000 € | 2.001 - 3.000 € | > 3.001 € | Δ.Α. |
|--------------|---------|---------------|-----------------|-----------------|-----------------|-----------|------|
| Πολύ | 7,7 | 3,2 | 10,3 | 4 | 0 | 22,7 | 4,7 |
| Αρκετά | 23 | 20 | 21,8 | 21,8 | 23 | 9,9 | 29,2 |
| Λίγο | 36,6 | 40 | 43,1 | 40,8 | 35,1 | 42,9 | 39,3 |
| Καθόλου | 32 | 36,1 | 24,3 | 33,4 | 41,9 | 24,5 | 25,9 |
| Δ.Ξ. / Δ.Α. | 0,7 | 0,7 | 0,4 | 0 | 0 | 0 | 1 |
| Πολύ/Αρκετά | 30,7 | 23,2 | 32,1 | 25,9 | 23 | 32,6 | 33,9 |
| Λίγο/Καθόλου | 68,6 | 76,1 | 67,5 | 74,1 | 77 | 67,4 | 65,2 |

| | ΔΗΜΟΣΙΟΣ ΥΠΑΛΛ. | ΙΔΙΩΤΙΚΟΣ ΥΠΑΛΛ. | Ε.Ε.Τ. | Ε.Ε.Ε. | ΕΠΙΧΕΙΡ. | ΑΓΡΟΤΗΣ / ΚΤΗΝΟΤΡ. | ΦΟΙΤΗΤΗΣ / ΣΠΟΥΔΑΣΤ. / ΜΑΘΗΤ. | ΟΙΚΙΑΚΑ | ΣΥΝΤΑΞΙΟΥΧΟΣ | ΑΝΕΡΓΟΣ |
|--------------|-----------------|------------------|--------|--------|----------|--------------------|-------------------------------|---------|--------------|---------|
| Πολύ | 4,5 | 5,3 | 4,3 | 6,4 | 0 | 4,4 | 4,3 | 6,6 | 7,6 | 4,9 |
| Αρκετά | 20,9 | 19,7 | 16,5 | 18,8 | 30,1 | 14,7 | 39,5 | 19,9 | 21,3 | 25 |
| Λίγο | 40,6 | 40,5 | 43 | 43,2 | 28,4 | 28,2 | 42,7 | 40,7 | 37,6 | 42,4 |
| Καθόλου | 32,6 | 34,5 | 36,2 | 31,6 | 41,4 | 52,7 | 13,5 | 31,9 | 31,7 | 27,8 |
| Δ.Ξ. / Δ.Α. | 1,4 | 0 | 0 | 0 | 0 | 0 | 0 | 0,9 | 1,8 | 0 |
| Πολύ/Αρκετά | 25,4 | 25 | 20,8 | 25,2 | 30,1 | 19,1 | 43,8 | 26,5 | 28,9 | 29,9 |
| Λίγο/Καθόλου | 73,2 | 75 | 79,2 | 74,8 | 69,9 | 80,9 | 56,2 | 72,6 | 69,3 | 70,1 |

| | ΑΝΩΤΕΡΗ > ΜΕΣΙΑΙΑ | ΜΕΣΙΑΙΑ ΤΑΞΗ | ΚΑΤΩΤΕΡΗ > ΜΕΣΙΑΙΑ | ΑΤΤΙΚΗ | ΜΑΚΕΔΟΝΙΑ | ΘΡΑΚΗ | ΗΠΕΙΡΟΣ | ΣΤ. ΕΛΛΑΔΑ & ΕΥΒΟΙΑ | ΠΕΛ/ ΝΗΣΟΣ | ΚΡΗΤΗ | ΑΙΓΑΙΟ | ΙΟΝΙΟ | ΘΕΣΣΑΛΙΑ |
|--------------|-------------------|--------------|--------------------|--------|-----------|-------|---------|---------------------|------------|-------|--------|-------|----------|
| Πολύ | 15,8 | 5 | 5,9 | 6,5 | 4,8 | 0 | 7,1 | 3,4 | 5,9 | 4,3 | 7,2 | 7,4 | 8,9 |
| Αρκετά | 24,6 | 25,9 | 17 | 24,9 | 22 | 22,9 | 11,6 | 21,8 | 25,5 | 25,5 | 19,2 | 3,5 | 19,8 |
| Λίγο | 36,9 | 41,4 | 37,5 | 39,4 | 37,2 | 41,4 | 51,9 | 31,1 | 39,8 | 38,9 | 41,6 | 50,9 | 47,5 |
| Καθόλου | 20,9 | 27,5 | 38,7 | 29,1 | 34,9 | 35,7 | 29,4 | 40,7 | 28,8 | 30 | 32 | 38,2 | 22,6 |
| Δ.Ξ. / Δ.Α. | 1,8 | 0,3 | 0,9 | 0 | 1,1 | 0 | 0 | 3 | 0 | 1,3 | 0 | 0 | 1,2 |
| Πολύ/Αρκετά | 40,4 | 30,8 | 22,9 | 31,5 | 26,8 | 22,9 | 18,7 | 25,2 | 31,4 | 29,8 | 26,4 | 11 | 28,7 |
| Λίγο/Καθόλου | 57,8 | 68,9 | 76,2 | 68,5 | 72,1 | 77,1 | 81,3 | 71,7 | 68,6 | 68,9 | 73,6 | 89 | 70,1 |

| | ΣΥΡΙΖΑ | ΝΔ | Χρυσή Αυγή | ΠΑΣΟΚ - Δημοκρατική Συμπράταξη | ΚΚΕ | Το Ποτάμι | Ανεξάρτητοι Έλληνες | Ένωση Κεντρώων |
|--------------|--------|------|------------|--------------------------------|------|-----------|---------------------|----------------|
| Πολύ | 5 | 7,3 | 0 | 10,4 | 11,2 | 4,2 | 6,2 | 10,1 |
| Αρκετά | 19,9 | 25,6 | 19,1 | 27,2 | 15,9 | 24,9 | 37,1 | 11 |
| Λίγο | 40 | 40,5 | 20,3 | 34,1 | 33,6 | 47,5 | 38,8 | 51,3 |
| Καθόλου | 34,4 | 26,2 | 60,6 | 28,3 | 39,3 | 23,4 | 17,9 | 27,6 |
| Δ.Ξ. / Δ.Α. | 0,7 | 0,3 | 0 | 0 | 0 | 0 | 0 | 0 |
| Πολύ/Αρκετά | 24,9 | 32,9 | 19,1 | 37,6 | 27,1 | 29,1 | 43,3 | 21,1 |
| Λίγο/Καθόλου | 74,4 | 66,7 | 80,9 | 62,4 | 72,9 | 70,9 | 56,7 | 78,9 |

| | Άκρα αριστερά | Αριστερά | Κεντροαριστερά | Κέντρο | Κεντροδεξιά | Δεξιά | Άκρα δεξιά | Δεν με εκφράζει ο άξονας (αυθόρμητα) | Δ.Ξ. / Δ.Α. |
|--------------|---------------|----------|----------------|--------|-------------|-------|------------|--------------------------------------|-------------|
| Πολύ | 5,8 | 9,6 | 7,1 | 6,8 | 2 | 10,6 | 9,2 | 2,5 | 6,9 |
| Αρκετά | 11,2 | 18,6 | 21,3 | 23,4 | 29,8 | 19,3 | 10,7 | 20,3 | 21,3 |
| Λίγο | 41,3 | 42,6 | 40,6 | 41,1 | 42,1 | 33,3 | 25,7 | 38,1 | 34,1 |
| Καθόλου | 37 | 29,1 | 30,5 | 28,5 | 26,1 | 35,9 | 54,4 | 38,2 | 32,8 |
| Δ.Ξ. / Δ.Α. | 4,7 | 0 | 0,5 | 0,3 | 0 | 1 | 0 | 0,9 | 4,9 |
| Πολύ/Αρκετά | 17 | 28,2 | 28,4 | 30,1 | 31,8 | 29,8 | 20 | 22,8 | 28,2 |
| Λίγο/Καθόλου | 78,2 | 71,8 | 71 | 69,6 | 68,2 | 69,2 | 80 | 76,3 | 66,9 |

| | ΔΕΝ ΤΑ ΒΓΑΖΩ ΠΕΡΑ | ΜΕ ΜΕΓΑΛΕΣ ΔΥΣΚΟΛΙΕΣ | ΔΕΝ ΜΟΥ ΜΕΝΟΥΝ ΠΟΛΛΑ ΣΤΗΝ ΑΚΡΗ | ΑΝΕΤΟΣ ΟΙΚΟΝΟΜΙΚΑ |
|--------------|-------------------|----------------------|--------------------------------|-------------------|
| Πολύ | 9 | 5,1 | 5,9 | 6,4 |
| Αρκετά | 16,7 | 19,8 | 25,3 | 33,8 |
| Λίγο | 31,2 | 40 | 41,8 | 33,7 |
| Καθόλου | 43,1 | 34,3 | 26,5 | 26,1 |
| Δ.Ξ. / Δ.Α. | 0 | 0,8 | 0,6 | 0 |
| Πολύ/Αρκετά | 25,7 | 24,9 | 31,2 | 40,2 |
| Λίγο/Καθόλου | 74,3 | 74,3 | 68,2 | 59,8 |

| | Δημοψήφισμα/Όχι | Δημοψήφισμα/Ναι |
|--------------|-----------------|-----------------|
| Πολύ | 5,2 | 6,3 |
| Αρκετά | 18,7 | 25,7 |
| Λίγο | 38,3 | 42,9 |
| Καθόλου | 37,2 | 25,1 |
| Δ.Ξ. / Δ.Α. | 0,6 | 0 |
| Πολύ/Αρκετά | 23,9 | 31,9 |
| Λίγο/Καθόλου | 75,5 | 68,1 |

Πίνακας B21.22: Πόσο θα λέγατε πως εμπιστεύεστε το ραδιόφωνο;

| | ΣΥΝΟΛΟ | ΑΝΔΡΑΣ | | | | | ΓΥΝΑΙΚΑ | | | | | Α' ΒΑΘΜΙΑ | Β' ΒΑΘΜΙΑ | Γ' ΒΑΘΜΙΑ | ΜΕΤΑΠΤ. / ΔΙΔΑΚΤ. |
|--------------|--------|--------|-------|-------|-------|------|---------|------|------|------|------|-----------|-----------|-----------|-------------------|
| | | 17-24 | 25-39 | 40-54 | 55-64 | 65 + | | | | | | | | | |
| Πολύ | 12,6 | 14 | 11,2 | 9,7 | 10,7 | 11,7 | 14,8 | 16,1 | 14,9 | 12,4 | 11,7 | 17 | | | |
| Αρκετά | 35,7 | 35,5 | 35,8 | 36 | 31,7 | 42,2 | 36,3 | 29,6 | 26,4 | 34,8 | 37,1 | 41,4 | | | |
| Λίγο | 35,3 | 35,2 | 35,4 | 39,6 | 40,3 | 33,5 | 31,8 | 32,2 | 31,3 | 36,5 | 35,9 | 28,3 | | | |
| Καθόλου | 14,9 | 14,3 | 15,4 | 14,7 | 16,5 | 12,3 | 15,5 | 16,2 | 21,5 | 14,9 | 14,2 | 12,1 | | | |
| Δ.Ξ. / Δ.Α. | 1,6 | 1 | 2,2 | 0 | 0,8 | 0,3 | 1,5 | 6 | 6 | 1,5 | 1,1 | 1,1 | | | |
| Πολύ/Αρκετά | 48,3 | 49,5 | 47 | 45,7 | 42,4 | 53,9 | 51,1 | 45,7 | 41,3 | 47,2 | 48,8 | 58,4 | | | |
| Λίγο/Καθόλου | 50,1 | 49,5 | 50,8 | 54,3 | 56,8 | 45,8 | 47,3 | 48,4 | 52,8 | 51,4 | 50,1 | 40,5 | | | |

| | Ετήσιο εισόδημα | | | | | | Δ.Α. |
|--------------|-----------------|---------------|-----------------|-----------------|-----------------|-----------|------|
| | < 500 € | 501 - 1.000 € | 1.001 - 1.500 € | 1.501 - 2.000 € | 2.001 - 3.000 € | > 3.001 € | |
| Πολύ | 12,3 | 9,9 | 15,5 | 13,1 | 12,4 | 36,5 | 14,3 |
| Αρκετά | 32,7 | 34,6 | 38,8 | 45,5 | 41,6 | 30,4 | 34,3 |
| Λίγο | 37,1 | 36,3 | 33,2 | 27,3 | 37,1 | 7,9 | 36,7 |
| Καθόλου | 16,5 | 17,1 | 11,7 | 13 | 8,8 | 14,5 | 12,9 |
| Δ.Ξ. / Δ.Α. | 1,3 | 2 | 0,8 | 1,2 | 0 | 10,7 | 1,7 |
| Πολύ/Αρκετά | 45,1 | 44,5 | 54,3 | 58,5 | 54 | 66,9 | 48,7 |
| Λίγο/Καθόλου | 53,6 | 53,5 | 44,9 | 40,2 | 46 | 22,4 | 49,6 |

| | ΥΠΑΛΛ. | | Ε.Ε.Τ. | | Ε.Ε.Ε. | | ΕΠΙΧΕΙΡ. | | ΑΓΡΟΤΗΣ / ΚΤΗΝΟΤΡ. | | ΦΟΙΤΗΤΗΣ / ΣΠΟΥΔΑΣΤ. / ΜΑΘΗΤ. | | ΟΙΚΙΑΚΑ | | ΣΥΝΤΑΞΙΟΥΧΟΣ | | ΑΝΕΡΓΟΣ | |
|--------------|----------|-----------|--------|------|--------|------|----------|------|--------------------|------|-------------------------------|--|---------|--|--------------|--|---------|--|
| | ΔΗΜΟΣΙΟΣ | ΙΔΙΩΤΙΚΟΣ | | | | | | | | | | | | | | | | |
| Πολύ | 10,5 | 11,8 | 10,9 | 9 | 15,3 | 8,2 | 11,1 | 15 | 14,3 | 15,1 | | | | | | | | |
| Αρκετά | 42,6 | 35,5 | 34,1 | 34,6 | 30,4 | 37,8 | 35,7 | 26,1 | 36,5 | 37 | | | | | | | | |
| Λίγο | 29,6 | 34,7 | 41,7 | 39,8 | 20,1 | 29,6 | 40,3 | 43,9 | 32,1 | 35,9 | | | | | | | | |
| Καθόλου | 15,9 | 18,1 | 13,3 | 11,8 | 24,6 | 24,3 | 12,9 | 8,9 | 14,2 | 11,9 | | | | | | | | |
| Δ.Ξ. / Δ.Α. | 1,4 | 0 | 0 | 4,8 | 9,6 | 0 | 0 | 6,1 | 2,9 | 0 | | | | | | | | |
| Πολύ/Αρκετά | 53,1 | 47,3 | 45 | 43,7 | 45,7 | 46 | 46,8 | 41,1 | 50,8 | 52,2 | | | | | | | | |
| Λίγο/Καθόλου | 45,5 | 52,7 | 55 | 51,6 | 44,7 | 54 | 53,2 | 52,8 | 46,3 | 47,8 | | | | | | | | |

| | ΑΝΩΤΕΡΗ > ΜΕΣΙΑΙΑ | | | ΠΕΡΙΦΕΡΕΙΕΣ | | | | | | | | | | | |
|--------------|-------------------|-----------|--------|-------------|-----------|-------|---------|---------------------|-----------|-------|--------|-------|----------|--|--|
| | ΔΗΜΟΣΙΟΣ | ΙΔΙΩΤΙΚΟΣ | Ε.Ε.Τ. | ΑΤΤΙΚΗ | ΜΑΚΕΔΟΝΙΑ | ΘΡΑΚΗ | ΗΠΕΙΡΟΣ | ΣΤ. ΕΛΛΑΔΑ & ΕΥΒΟΙΑ | ΠΕΛ/ΝΗΣΟΣ | ΚΡΗΤΗ | ΑΙΓΑΙΟ | ΙΟΝΙΟ | ΘΕΣΣΑΛΙΑ | | |
| Πολύ | 16,6 | 11,8 | 13,6 | 12,7 | 14,9 | 18,2 | 13,8 | 5,7 | 13,9 | 10,6 | 4,2 | 5 | 16,8 | | |
| Αρκετά | 35,3 | 40,2 | 28,2 | 33,1 | 39 | 22,6 | 38,5 | 42,6 | 39 | 21,8 | 37,1 | 34,8 | 40,4 | | |
| Λίγο | 38,9 | 33,9 | 37 | 38,5 | 28,9 | 48,7 | 39,2 | 34,3 | 29,7 | 51 | 34,1 | 45,6 | 26,4 | | |
| Καθόλου | 9,1 | 12,8 | 19,1 | 14,8 | 15,2 | 10,5 | 8,5 | 15,4 | 15 | 14,1 | 20,9 | 14,6 | 15,4 | | |
| Δ.Ξ. / Δ.Α. | 0 | 1,3 | 2 | 1 | 2,1 | 0 | 0 | 2 | 2,4 | 2,5 | 3,7 | 0 | 1,1 | | |
| Πολύ/Αρκετά | 52 | 52 | 41,8 | 45,8 | 53,8 | 40,8 | 52,3 | 48,3 | 52,9 | 32,4 | 41,4 | 39,8 | 57,1 | | |
| Λίγο/Καθόλου | 48 | 46,7 | 56,1 | 53,2 | 44 | 59,2 | 47,7 | 49,7 | 44,8 | 65,1 | 55 | 60,2 | 41,8 | | |

| | ΣΥΡΙΖΑ | | ΝΔ | | Χρυσή Αυγή | | ΠΑΣΟΚ - Δημοκρατική Συμπράταξη | | ΚΚΕ | | Το Ποτάμι | | Ανεξάρτητοι Έλληνες | | Ένωση Κεντρώων | |
|--------------|--------|------|------|------|------------|------|--------------------------------|------|------|--|-----------|--|---------------------|--|----------------|--|
| | Πολύ | 13,8 | 13,5 | 0 | 12,6 | 9,2 | 4,2 | 11,1 | 13,4 | | | | | | | |
| Αρκετά | 34,5 | 38,3 | 18,5 | 42,2 | 42,7 | 53,1 | 45,5 | 28,8 | | | | | | | | |
| Λίγο | 36,9 | 32,5 | 31,1 | 28 | 27,1 | 40,1 | 34 | 37,8 | | | | | | | | |
| Καθόλου | 14,2 | 12,4 | 47 | 14,3 | 21 | 2,7 | 4,8 | 20,1 | | | | | | | | |
| Δ.Ξ. / Δ.Α. | 0,7 | 3,3 | 3,3 | 2,8 | 0 | 0 | 4,6 | 0 | | | | | | | | |
| Πολύ/Αρκετά | 48,3 | 51,8 | 18,5 | 54,9 | 51,9 | 57,2 | 56,5 | 42,2 | | | | | | | | |
| Λίγο/Καθόλου | 51,1 | 44,9 | 78,2 | 42,3 | 48,1 | 42,8 | 38,9 | 57,8 | | | | | | | | |

| | Πολιτική άποψη | | | | | | | Δεν με εκφράζει ο άξονας (αυθόρμητα) | Δ.Ξ. / Δ.Α. |
|--------------|----------------|----------|----------------|--------|-------------|-------|------------|--------------------------------------|-------------|
| | Άκρα αριστερά | Αριστερά | Κεντροαριστερά | Κέντρο | Κεντροδεξιά | Δεξιά | Άκρα δεξιά | | |
| Πολύ | 25,4 | 14 | 12,7 | 12,9 | 10,7 | 12,9 | 19,9 | 10,5 | 15,5 |
| Αρκετά | 14 | 32,2 | 36,7 | 38,6 | 40,9 | 32,7 | 15,1 | 33,1 | 23,4 |
| Λίγο | 41,3 | 43,9 | 37,3 | 35,2 | 33,1 | 26,4 | 26,3 | 35,2 | 46,1 |
| Καθόλου | 19,3 | 8,8 | 11,3 | 12,3 | 14,8 | 23,7 | 31,9 | 19,5 | 10,1 |
| Δ.Ξ. / Δ.Α. | 0 | 1,1 | 2 | 0,9 | 0,5 | 4,4 | 6,8 | 1,7 | 4,9 |
| Πολύ/Αρκετά | 39,4 | 46,2 | 49,4 | 51,5 | 51,6 | 45,6 | 34,9 | 43,6 | 39 |
| Λίγο/Καθόλου | 60,6 | 52,7 | 48,6 | 47,6 | 47,9 | 50 | 58,2 | 54,7 | 56,1 |

| | ΔΕΝ ΤΑ ΒΓΑΖΩ ΠΕΡΑ | | ΜΕ ΜΕΓΑΛΕΣ ΔΥΣΚΟΛΙΕΣ | | ΔΕΝ ΜΟΥ ΜΕΝΟΥΝ ΠΟΛΛΑ ΣΤΗΝ ΑΚΡΗ | | ΑΝΕΤΟΣ ΟΙΚΟΝΟΜΙΚΑ | |
|--------------|-------------------|------|----------------------|------|--------------------------------|--|-------------------|--|
| | Πολύ | 16 | 10,5 | 14,8 | 10,4 | | | |
| Αρκετά | 22,6 | 35 | 38,5 | 32,8 | | | | |
| Λίγο | 41,2 | 35,7 | 34,3 | 33,7 | | | | |
| Καθόλου | 17,9 | 17,2 | 11 | 21,8 | | | | |
| Δ.Ξ. / Δ.Α. | 2,3 | 1,6 | 1,4 | 1,4 | | | | |
| Πολύ/Αρκετά | 38,7 | 45,5 | 53,3 | 43,1 | | | | |
| Λίγο/Καθόλου | 59 | 52,9 | 45,3 | 55,5 | | | | |

| | Δημοψήφισμα/Όχι | | Δημοψήφισμα/Ναι | |
|--------------|-----------------|------|-----------------|--|
| | Πολύ | 12,4 | 11,8 | |
| Αρκετά | 32,9 | 42,7 | | |
| Λίγο | 37,4 | 31,9 | | |
| Καθόλου | 15,9 | 12 | | |
| Δ.Ξ. / Δ.Α. | 1,4 | 1,6 | | |
| Πολύ/Αρκετά | 45,3 | 54,5 | | |
| Λίγο/Καθόλου | 53,4 | 44 | | |

Πίνακας B21.23: Πόσο θα λέγατε πως εμπιστεύεστε το ίντερνετ;

| | ΣΥΝΟΛΟ | ΑΝΔΡΑΣ | ΓΥΝΑΙΚΑ | 17-24 | 25-39 | 40-54 | 55-64 | 65+ | Α' ΒΑΘΜΙΑ | Β' ΒΑΘΜΙΑ | Γ' ΒΑΘΜΙΑ | ΜΕΤΑΠΤ. / ΔΙΔΑΚΤ. |
|--------------|--------|--------|---------|-------|-------|-------|-------|------|-----------|-----------|-----------|-------------------|
| | | | | 17-24 | 25-39 | 40-54 | 55-64 | 65+ | Α' ΒΑΘΜΙΑ | Β' ΒΑΘΜΙΑ | Γ' ΒΑΘΜΙΑ | ΜΕΤΑΠΤ. / ΔΙΔΑΚΤ. |
| Πολύ | 16,1 | 20,1 | 12,3 | 16,9 | 15,9 | 15,4 | 14,6 | 18,7 | 6 | 14,9 | 17,5 | 25,5 |
| Αρκετά | 36,7 | 37 | 36,4 | 39,1 | 38,8 | 40,3 | 37,7 | 25,6 | 21,2 | 34,6 | 40,4 | 42,8 |
| Λίγο | 31,7 | 29,9 | 33,5 | 36,3 | 34,4 | 33,1 | 30,4 | 24,6 | 29,2 | 34,5 | 30,5 | 26,2 |
| Καθόλου | 12,8 | 10,7 | 14,8 | 7,7 | 10,5 | 11,1 | 16,5 | 17,8 | 30,8 | 13,3 | 10,5 | 5,6 |
| Δ.Ξ. / Δ.Α. | 2,6 | 2,2 | 3 | 0 | 0,4 | 0 | 0,7 | 13,4 | 12,8 | 2,7 | 1,1 | 0 |
| Πολύ/Αρκετά | 52,9 | 57,2 | 48,8 | 56 | 54,7 | 55,8 | 52,4 | 44,3 | 27,2 | 49,5 | 57,8 | 68,3 |
| Λίγο/Καθόλου | 44,5 | 40,6 | 48,3 | 44 | 44,9 | 44,2 | 46,9 | 42,3 | 60 | 47,8 | 41 | 31,7 |

| | ΣΥΝΟΛΟ | < 500 € | 501 - 1.000 € | 1.001 - 1.500 € | 1.501 - 2.000 € | 2.001 - 3.000 € | > 3.001 € | Δ.Α. |
|--------------|--------|---------|---------------|-----------------|-----------------|-----------------|-----------|------|
| | | < 500 € | 501 - 1.000 € | 1.001 - 1.500 € | 1.501 - 2.000 € | 2.001 - 3.000 € | > 3.001 € | Δ.Α. |
| Πολύ | 14,6 | 13,6 | 20,7 | 17,1 | 31 | 36,6 | 15 | |
| Αρκετά | 31 | 38,4 | 41 | 52,2 | 35,1 | 20,7 | 31,4 | |
| Λίγο | 32,1 | 32,5 | 27,3 | 20,7 | 27,9 | 42,7 | 38,3 | |
| Καθόλου | 18,7 | 12,9 | 7,5 | 10 | 6,1 | 0 | 13,6 | |
| Δ.Ξ. / Δ.Α. | 3,6 | 2,6 | 3,5 | 0 | 0 | 0 | 1,7 | |
| Πολύ/Αρκετά | 45,6 | 52 | 61,7 | 69,3 | 66,1 | 57,3 | 46,4 | |
| Λίγο/Καθόλου | 50,8 | 45,4 | 34,8 | 30,7 | 33,9 | 42,7 | 51,9 | |

| | ΔΗΜΟΣΙΟΣ | ΙΔΙΩΤΙΚΟΣ | Ε.Ε.Τ. | Ε.Ε.Ε. | ΕΠΙΧΕΙΡ. | ΑΓΡΟΤΗΣ / | ΦΟΙΤΗΤΗΣ / | ΟΙΚΙΑΚΑ | ΣΥΝΤΑΞΙΟΥΧΟΣ | ΑΝΕΡΓΟΣ |
|--------------|----------|-----------|--------|--------|----------|-----------|-------------|---------|--------------|---------|
| | ΥΠΑΛΛ. | ΥΠΑΛΛ. | | | | ΚΤΗΝΟΤΡ. | ΣΠΟΥΔΑΣΤ. / | | | |
| Πολύ | 11,9 | 17,4 | 18,2 | 13,9 | 16,1 | 7,4 | 19,5 | 12,3 | 19,2 | 15,4 |
| Αρκετά | 46,2 | 38,4 | 40,5 | 42,9 | 40,4 | 27,1 | 36,2 | 24,8 | 31,5 | 35 |
| Λίγο | 25 | 31,5 | 36 | 36,3 | 29,5 | 45,9 | 35,7 | 39,9 | 24 | 37,2 |
| Καθόλου | 16,1 | 12,4 | 5,3 | 4,6 | 14 | 19,7 | 8,7 | 16,2 | 16,9 | 12,4 |
| Δ.Ξ. / Δ.Α. | 0,8 | 0,3 | 0 | 2,4 | 0 | 0 | 0 | 6,8 | 8,4 | 0 |
| Πολύ/Αρκετά | 58,1 | 55,8 | 58,7 | 56,7 | 56,6 | 34,4 | 55,7 | 37,2 | 50,6 | 50,5 |
| Λίγο/Καθόλου | 41,1 | 43,9 | 41,3 | 40,8 | 43,4 | 65,6 | 44,3 | 56,1 | 41 | 49,5 |

| | ΑΝΩΤΕΡΗ | ΜΕΣΙΑΙΑ | ΚΑΤΩΤΕΡΗ | ΑΤΤΙΚΗ | ΜΑΚΕΔΟΝΙΑ | ΘΡΑΚΗ | ΗΠΕΙΡΟΣ | ΣΤ. ΕΛΛΑΔΑ | ΠΕΛ/ | ΚΡΗΤΗ | ΑΙΓΑΙΟ | ΙΟΝΙΟ | ΘΕΣΣΑΛΙΑ |
|--------------|-----------|---------|-----------|--------|-----------|-------|---------|------------|-------|-------|--------|-------|----------|
| | > ΜΕΣΙΑΙΑ | ΤΑΞΗ | > ΜΕΣΙΑΙΑ | | | | | ΕΛΛΑΔΑ | ΝΗΣΟΣ | | | | |
| Πολύ | 23,5 | 16,6 | 14,4 | 17 | 16,1 | 18,9 | 12,2 | 16,3 | 12,1 | 7,3 | 8,9 | 24,1 | 28,3 |
| Αρκετά | 38,6 | 39,6 | 32,3 | 40,5 | 36,5 | 23,9 | 40,1 | 36,1 | 37,4 | 30,6 | 36 | 31,8 | 29,8 |
| Λίγο | 27,3 | 32 | 32,1 | 29,6 | 31,2 | 52,7 | 35,4 | 24,4 | 34,9 | 42,4 | 33 | 32,7 | 25,9 |
| Καθόλου | 7,3 | 9,9 | 17,6 | 10,7 | 14,7 | 4,5 | 9,8 | 18,8 | 11,8 | 14,4 | 20,5 | 7,5 | 12,5 |
| Δ.Ξ. / Δ.Α. | 3,2 | 1,8 | 3,7 | 2,3 | 1,5 | 0 | 2,5 | 4,4 | 3,7 | 5,3 | 1,5 | 3,9 | 3,5 |
| Πολύ/Αρκετά | 62,1 | 56,3 | 46,6 | 57,4 | 52,6 | 42,8 | 52,3 | 52,4 | 49,5 | 37,9 | 44,9 | 55,9 | 58,1 |
| Λίγο/Καθόλου | 34,7 | 41,9 | 49,6 | 40,3 | 45,9 | 57,2 | 45,1 | 43,2 | 46,8 | 56,8 | 53,6 | 40,2 | 38,4 |

| | ΣΥΡΙΖΑ | ΝΔ | Χρυσή Αυγή | ΠΑΣΟΚ - | ΚΚΕ | Το Ποτάμι | Ανεξάρτητοι | Ένωση |
|--------------|--------|------|------------|-------------|------|-----------|-------------|---------|
| | | | | Δημοκρατική | | | Ελληνες | Κεντρών |
| Πολύ | 15,1 | 16,6 | 7,3 | 27 | 9,9 | 7,3 | 13,7 | 31,3 |
| Αρκετά | 38,1 | 39,4 | 43,3 | 37,2 | 40,6 | 53,9 | 23,9 | 30 |
| Λίγο | 31,2 | 27,4 | 28,2 | 21,6 | 31,6 | 32,1 | 51,7 | 24,1 |
| Καθόλου | 13,9 | 12,3 | 18 | 10,6 | 13,2 | 3,9 | 10,7 | 11,1 |
| Δ.Ξ. / Δ.Α. | 1,7 | 4,3 | 3,3 | 3,6 | 4,8 | 2,8 | 0 | 3,5 |
| Πολύ/Αρκετά | 53,2 | 56 | 50,5 | 64,2 | 50,4 | 61,2 | 37,6 | 61,3 |
| Λίγο/Καθόλου | 45,1 | 39,8 | 46,2 | 32,2 | 44,8 | 36 | 62,4 | 35,2 |

| | Άκρα | Αριστερά | Κεντροαριστερά | Κέντρο | Κεντροδεξιά | Δεξιά | Άκρα | Δεν με εκφράζει ο | Δ.Ξ. / Δ.Α. |
|--------------|----------|----------|----------------|--------|-------------|-------|-------|--------------------|-------------|
| | αριστερά | | | | | | δεξιά | άξονας (αυθόρμητα) | |
| Πολύ | 25,8 | 22,2 | 17,1 | 17,4 | 15,6 | 10,7 | 16 | 11,8 | 21,3 |
| Αρκετά | 21,1 | 35,6 | 39,6 | 38,9 | 42,8 | 35,4 | 28,5 | 31 | 18,2 |
| Λίγο | 43,2 | 31,8 | 34,1 | 30 | 27,1 | 29,8 | 28,8 | 37 | 37 |
| Καθόλου | 10 | 8 | 8,6 | 10,2 | 11,4 | 19,9 | 22,6 | 19,8 | 15,8 |
| Δ.Ξ. / Δ.Α. | 0 | 2,3 | 0,6 | 3,5 | 3,2 | 4,2 | 4,1 | 0,4 | 7,7 |
| Πολύ/Αρκετά | 46,9 | 57,9 | 56,7 | 56,3 | 58,4 | 46,1 | 44,4 | 42,8 | 39,5 |
| Λίγο/Καθόλου | 53,1 | 39,8 | 42,7 | 40,2 | 38,4 | 49,7 | 51,5 | 56,8 | 52,8 |

| | ΔΕΝ ΤΑ | ΜΕ ΜΕΓΑΛΕΣ | ΔΕΝ ΜΟΥ ΜΕΝΟΥΝ | ΑΝΕΤΟΣ |
|--------------|------------|------------|-----------------|------------|
| | ΒΓΑΖΩ ΠΕΡΑ | ΔΥΣΚΟΛΙΕΣ | ΠΟΛΛΑ ΣΤΗΝ ΑΚΡΗ | ΟΙΚΟΝΟΜΙΚΑ |
| Πολύ | 12,1 | 15,8 | 16,8 | 18,8 |
| Αρκετά | 27,3 | 34,1 | 40 | 47,9 |
| Λίγο | 30,3 | 32,8 | 32,2 | 21,8 |
| Καθόλου | 25,4 | 14,2 | 9,2 | 10,1 |
| Δ.Ξ. / Δ.Α. | 4,9 | 3,2 | 1,8 | 1,4 |
| Πολύ/Αρκετά | 39,4 | 49,8 | 56,9 | 66,7 |
| Λίγο/Καθόλου | 55,7 | 47 | 41,4 | 31,9 |

| | Δημοψήφισμα/Όχι | Δημοψήφισμα/Ναι |
|--------------|-----------------|-----------------|
| | Πολύ | 16,1 |
| Αρκετά | 34,7 | 42,6 |
| Λίγο | 33,2 | 27,4 |
| Καθόλου | 13,8 | 9,9 |
| Δ.Ξ. / Δ.Α. | 2,2 | 3,1 |
| Πολύ/Αρκετά | 50,8 | 59,6 |
| Λίγο/Καθόλου | 47 | 37,3 |

Πίνακας B21.24: Πόσο θα λέγατε πως εμπιστεύεστε τα social media (κοινωνικά δίκτυα);

| | ΣΥΝΟΛΟ | ΑΝΔΡΑΣ | ΓΥΝΑΙΚΑ | 17-24 | 25-39 | 40-54 | 55-64 | 65+ | Α' ΒΑΘΜΙΑ | Β' ΒΑΘΜΙΑ | Γ' ΒΑΘΜΙΑ | ΜΕΤΑΠΤ. / ΔΙΔΑΚΤ. |
|--------------|--------|--------|---------|-------|-------|-------|-------|------|-----------|-----------|-----------|-------------------|
| Πολύ | 5,1 | 6,1 | 4,2 | 5,8 | 5,5 | 5,1 | 5,3 | 4,1 | 0,9 | 4,3 | 6,4 | 6,4 |
| Αρκετά | 20,7 | 19,3 | 22 | 35,7 | 17,6 | 21 | 18,7 | 17,5 | 11,9 | 24,1 | 19,6 | 18,2 |
| Λίγο | 40,4 | 39,3 | 41,5 | 38,5 | 45,6 | 43,3 | 38,2 | 32 | 32,5 | 37,7 | 43,4 | 45,7 |
| Καθόλου | 30,3 | 31,6 | 29 | 20 | 31,3 | 30,1 | 35,1 | 30,3 | 37,8 | 30,4 | 29,2 | 27,7 |
| Δ.Ξ. / Δ.Α. | 3,5 | 3,7 | 3,3 | 0 | 0 | 0,5 | 2,7 | 16,1 | 16,9 | 3,5 | 1,4 | 2,1 |
| Πολύ/Αρκετά | 25,8 | 25,4 | 26,2 | 41,5 | 23,2 | 26,1 | 24 | 21,6 | 12,7 | 28,4 | 26 | 24,6 |
| Λίγο/Καθόλου | 70,7 | 70,9 | 70,5 | 58,5 | 76,8 | 73,4 | 73,3 | 62,3 | 70,3 | 68,2 | 72,6 | 73,4 |

| | < 500 € | 501 - 1.000 € | 1.001 - 1.500 € | 1.501 - 2.000 € | 2.001 - 3.000 € | > 3.001 € | Δ.Α. |
|--------------|---------|---------------|-----------------|-----------------|-----------------|-----------|------|
| Πολύ | 5,7 | 4,9 | 4,8 | 2,8 | 6,2 | 13,7 | 5,6 |
| Αρκετά | 21,3 | 20,1 | 19 | 24,3 | 20,4 | 0 | 22,9 |
| Λίγο | 35,2 | 39,1 | 44,4 | 48,2 | 43,3 | 52,5 | 41,8 |
| Καθόλου | 32,2 | 33,2 | 28,2 | 23,4 | 26,7 | 33,8 | 26,6 |
| Δ.Ξ. / Δ.Α. | 5,6 | 2,8 | 3,5 | 1,4 | 3,3 | 0 | 3,1 |
| Πολύ/Αρκετά | 27 | 24,9 | 23,9 | 27,1 | 26,6 | 13,7 | 28,5 |
| Λίγο/Καθόλου | 67,3 | 72,3 | 72,6 | 71,5 | 70 | 86,3 | 68,4 |

| | ΔΗΜΟΣΙΟΣ ΥΠΑΛΛ. | ΙΔΙΩΤΙΚΟΣ ΥΠΑΛΛ. | Ε.Ε.Τ. | Ε.Ε.Ε. | ΕΠΙΧΕΙΡ. | ΑΓΡΟΤΗΣ/ ΚΤΗΝΟΤΡ. | ΦΟΙΤΗΤΗΣ/ ΣΠΟΥΔΑΣΤ. / ΜΑΘΗΤ. | ΟΙΚΙΑΚΑ | ΣΥΝΤΑΞΙΟΥΧΟΣ | ΑΝΕΡΓΟΣ |
|--------------|--------------------|---------------------|--------|--------|----------|----------------------|------------------------------------|---------|--------------|---------|
| Πολύ | 4,6 | 4,6 | 5,8 | 5,1 | 6,7 | 7,7 | 7,4 | 4,1 | 5,5 | 3,9 |
| Αρκετά | 20 | 16,9 | 21 | 14,7 | 24,6 | 23 | 38,7 | 20 | 19,4 | 22,2 |
| Λίγο | 41,1 | 42,5 | 42,1 | 46,7 | 32 | 27,4 | 40,6 | 36,2 | 36,1 | 44,5 |
| Καθόλου | 33,7 | 35,7 | 30,2 | 33,5 | 36,7 | 41,9 | 13,3 | 32,1 | 27 | 29,4 |
| Δ.Ξ. / Δ.Α. | 0,5 | 0,3 | 0,8 | 0 | 0 | 0 | 0 | 7,6 | 12,1 | 0 |
| Πολύ/Αρκετά | 24,6 | 21,5 | 26,9 | 19,7 | 31,3 | 30,6 | 46,1 | 24,1 | 24,9 | 26,1 |
| Λίγο/Καθόλου | 74,9 | 78,2 | 72,4 | 80,3 | 68,7 | 69,4 | 53,9 | 68,3 | 63 | 73,9 |

| | ΑΝΩΤΕΡΗ > ΜΕΣΑΙΑ | ΜΕΣΑΙΑ ΤΑΞΗ | ΚΑΤΩΤΕΡΗ > ΜΕΣΑΙΑ | ΑΤΤΙΚΗ | ΜΑΚΕΔΟΝΙΑ | ΘΡΑΚΗ | ΗΠΕΙΡΟΣ | ΣΤ. ΕΛΛΑΔΑ & ΕΥΒΟΙΑ | ΠΕΛ/ ΝΗΣΟΣ | ΚΡΗΤΗ | ΑΙΓΑΙΟ | ΙΟΝΙΟ | ΘΕΣΣΑΛΙΑ |
|--------------|---------------------|----------------|----------------------|--------|-----------|-------|---------|---------------------------|---------------|-------|--------|-------|----------|
| Πολύ | 5 | 5 | 5,3 | 4,7 | 6,6 | 7,7 | 7,3 | 4,1 | 3 | 4,6 | 2,4 | 0 | 8,3 |
| Αρκετά | 21,8 | 22,7 | 17,9 | 21,3 | 21,3 | 16,6 | 20,8 | 19,4 | 25,5 | 14,3 | 20,2 | 22,7 | 16,3 |
| Λίγο | 49,3 | 41,6 | 36,6 | 42,2 | 38,1 | 35,8 | 44,7 | 32,5 | 43,3 | 43,1 | 45,6 | 47,5 | 35,2 |
| Καθόλου | 22,3 | 28 | 35,4 | 28,4 | 31,9 | 34,8 | 24,8 | 37,8 | 25,9 | 32,5 | 30,3 | 29,8 | 32 |
| Δ.Ξ. / Δ.Α. | 1,7 | 2,7 | 4,9 | 3,3 | 2,1 | 5 | 2,4 | 6,2 | 2,3 | 5,5 | 1,5 | 0 | 8,2 |
| Πολύ/Αρκετά | 26,7 | 27,8 | 23,2 | 26 | 27,9 | 24,4 | 28,1 | 23,5 | 28,5 | 18,9 | 22,6 | 22,7 | 24,6 |
| Λίγο/Καθόλου | 71,6 | 69,5 | 72 | 70,6 | 70 | 70,6 | 69,5 | 70,3 | 69,2 | 75,6 | 75,9 | 77,3 | 67,2 |

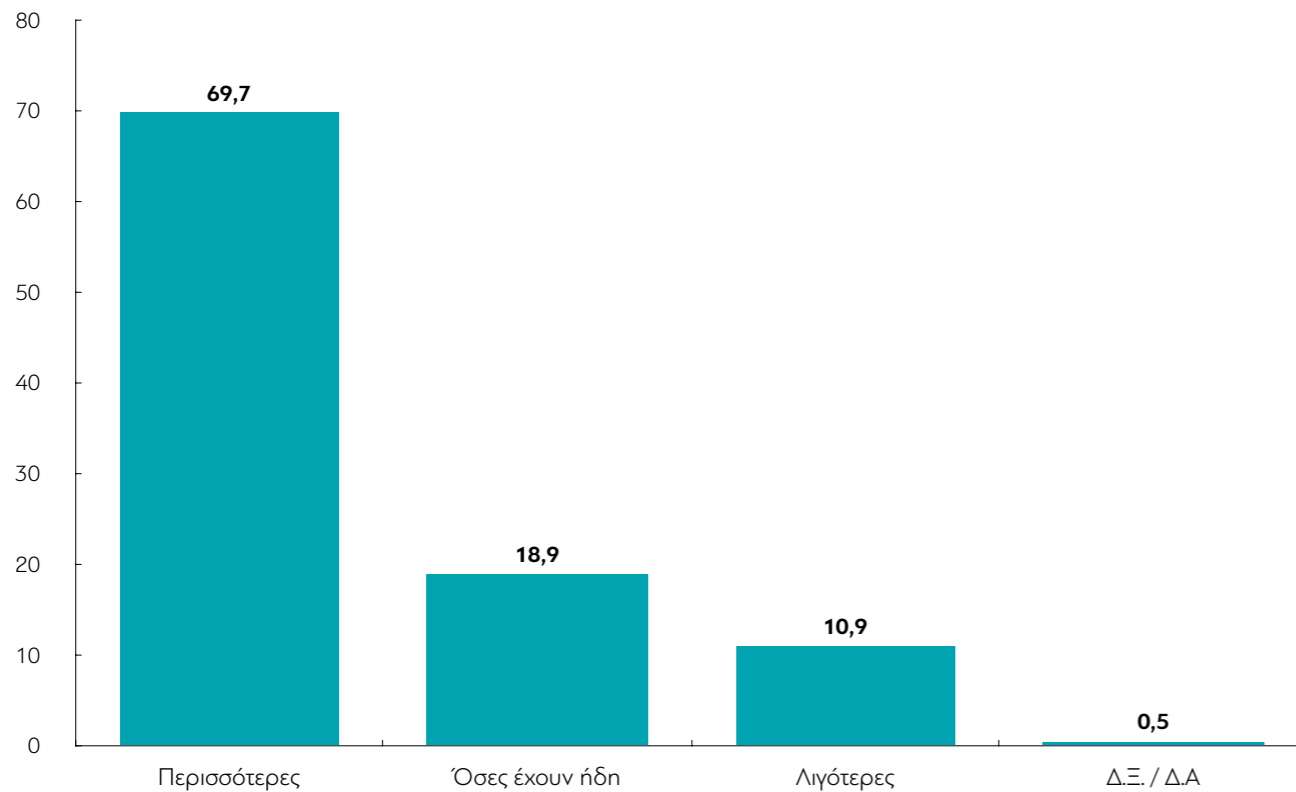
| | ΣΥΡΙΖΑ | ΝΔ | Χρυσή Αυγή | ΠΑΣΟΚ - Δημοκρατική Συμμαχία | ΚΚΕ | Το Ποτάμι | Ανεξάρτητοι Έλληνες | Ένωση Κεντρώων |
|--------------|--------|------|------------|------------------------------------|------|-----------|------------------------|-------------------|
| Πολύ | 6,2 | 4,4 | 0 | 11,4 | 2,3 | 2,7 | 6,2 | 10,1 |
| Αρκετά | 19 | 22,7 | 13,5 | 20,5 | 18,8 | 5,9 | 13,4 | 22,6 |
| Λίγο | 41,9 | 40,4 | 16,8 | 38,4 | 35,5 | 57,2 | 43,9 | 41,6 |
| Καθόλου | 31,5 | 25,2 | 63,6 | 24,9 | 38,1 | 28,4 | 32 | 22,4 |
| Δ.Ξ. / Δ.Α. | 1,4 | 7,3 | 6,1 | 4,9 | 5,4 | 5,7 | 4,5 | 3,4 |
| Πολύ/Αρκετά | 25,2 | 27,1 | 13,5 | 31,9 | 21,1 | 8,6 | 19,5 | 32,6 |
| Λίγο/Καθόλου | 73,4 | 65,6 | 80,4 | 63,2 | 73,6 | 85,7 | 76 | 64 |

| | Άκρα αριστερά | Αριστερά | Κεντροαριστερά | Κέντρο | Κεντροδεξιά | Δεξιά | Άκρα δεξιά | Δεν με εκφράζει ο άξονας (αυθάρμτα) | Δ.Ξ. / Δ.Α. |
|--------------|------------------|----------|----------------|--------|-------------|-------|---------------|----------------------------------------|-------------|
| Πολύ | 4,9 | 6,4 | 7,8 | 6,5 | 3,5 | 2,2 | 7,6 | 2,5 | 5,4 |
| Αρκετά | 15,2 | 13,4 | 19,9 | 21,1 | 24,7 | 29,2 | 11,2 | 19,1 | 9,9 |
| Λίγο | 44,4 | 46 | 46 | 41,6 | 35,4 | 34,5 | 20 | 41 | 41,6 |
| Καθόλου | 35,4 | 31,5 | 25,8 | 26,8 | 31,8 | 27,7 | 50,6 | 36 | 35,4 |
| Δ.Ξ. / Δ.Α. | 0 | 2,7 | 0,5 | 4,1 | 4,6 | 6,4 | 10,6 | 1,3 | 7,7 |
| Πολύ/Αρκετά | 20,1 | 19,8 | 27,7 | 27,5 | 28,2 | 31,5 | 18,8 | 21,6 | 15,3 |
| Λίγο/Καθόλου | 79,9 | 77,5 | 71,8 | 68,4 | 67,3 | 62,2 | 70,6 | 77,1 | 77 |

| | ΔΕΝ ΤΑ ΒΓΑΖΩ ΠΕΡΑ | ΜΕ ΜΕΓΑΛΕΣ ΔΥΣΚΟΛΙΕΣ | ΔΕΝ ΜΟΥ ΜΕΝΟΥΝ ΠΟΛΛΑ ΣΤΗΝ ΑΚΡΗ | ΑΝΕΤΟΣ ΟΙΚΟΝΟΜΙΚΑ |
|--------------|----------------------|-------------------------|-----------------------------------|----------------------|
| Πολύ | 3,6 | 5 | 5,3 | 8,4 |
| Αρκετά | 12,8 | 20,9 | 22,1 | 17,5 |
| Λίγο | 37,4 | 36 | 44,7 | 49,6 |
| Καθόλου | 39,2 | 34,2 | 25,6 | 19,7 |
| Δ.Ξ. / Δ.Α. | 7,1 | 3,9 | 2,3 | 4,9 |
| Πολύ/Αρκετά | 16,3 | 25,9 | 27,4 | 25,9 |
| Λίγο/Καθόλου | 76,6 | 70,2 | 70,3 | 69,2 |

| | Δημοψήφισμα/Όχι | Δημοψήφισμα/Ναι |
|--------------|-----------------|-----------------|
| Πολύ | 6,2 | 3,6 |
| Αρκετά | 18 | 22,6 |
| Λίγο | 41,8 | 40,5 |
| Καθόλου | 31,4 | 29,6 |
| Δ.Ξ. / Δ.Α. | 2,6 | 3,7 |
| Πολύ/Αρκετά | 24,2 | 26,2 |
| Λίγο/Καθόλου | 73,1 | 70,1 |

Β22α: Θα θέλατε η Τοπική Αυτοδιοίκηση (οι δήμοι και οι περιφέρειες) να έχουν περισσότερες ή λιγότερες διοικητικές αρμοδιότητες;



Πίνακας Β22α: Θα θέλατε η Τοπική Αυτοδιοίκηση (οι δήμοι και οι περιφέρειες) να έχουν περισσότερες ή λιγότερες διοικητικές αρμοδιότητες;

| | ΣΥΝΟΛΟ | ΑΝΔΡΑΣ | ΓΥΝΑΙΚΑ | 17-24 | 25-39 | 40-54 | 55-64 | 65 + | Α' ΒΑΘΜΙΑ | Β' ΒΑΘΜΙΑ | Γ' ΒΑΘΜΙΑ | ΜΕΤΑΠΤ. / ΔΙΔΑΚΤ. |
|----------------|--------|--------|---------|-------|-------|-------|-------|------|-----------|-----------|-----------|-------------------|
| Περισσότερες | 69,7 | 71,1 | 68,3 | 52,6 | 72,2 | 70,4 | 68,1 | 76,7 | 69,1 | 69,6 | 70 | 69,9 |
| Όσες έχουν ήδη | 18,9 | 16,3 | 21,5 | 33,2 | 17,7 | 18,5 | 20 | 11,8 | 20,2 | 18,8 | 18,8 | 19,3 |
| Λιγότερες | 10,9 | 12,3 | 9,6 | 13,3 | 10,1 | 10,9 | 11,4 | 10,2 | 8,8 | 11,2 | 11 | 10 |
| Δ.Ξ. / Δ.Α. | 0,5 | 0,3 | 0,6 | 0,9 | 0 | 0,2 | 0,4 | 1,3 | 1,9 | 0,4 | 0,2 | 0,8 |

| | < 500 € | 501 - 1.000 € | 1.001 - 1.500 € | 1.501 - 2.000 € | 2.001 - 3.000 € | > 3.001 € | Δ.Α. |
|----------------|---------|---------------|-----------------|-----------------|-----------------|-----------|------|
| Περισσότερες | 70,1 | 70,5 | 71,2 | 72,2 | 81,4 | 66,9 | 63 |
| Όσες έχουν ήδη | 17,9 | 17,9 | 16,7 | 16,5 | 12,3 | 22,4 | 26,7 |
| Λιγότερες | 11,6 | 11,2 | 11,7 | 11,4 | 6,3 | 0 | 9,7 |
| Δ.Ξ. / Δ.Α. | 0,3 | 0,4 | 0,4 | 0 | 0 | 10,7 | 0,6 |

| | ΔΗΜΟΣΙΟΣ ΥΠΑΛΛ. | ΙΔΙΩΤΙΚΟΣ ΥΠΑΛΛ. | Ε.Ε.Τ. | Ε.Ε.Ε. | ΕΠΙΧΕΙΡ. | ΑΓΡΟΤΗΣ / ΚΤΗΝΟΤΡ. | ΦΟΙΤΗΤΗΣ / ΣΠΟΥΔΑΣΤ. / ΜΑΘΗΤ. | ΟΙΚΙΑΚΑ | ΣΥΝΤΑΞΙΟΥΧΟΣ | ΑΝΕΡΓΟΣ |
|----------------|-----------------|------------------|--------|--------|----------|--------------------|-------------------------------|---------|--------------|---------|
| Περισσότερες | 68,5 | 74,8 | 65,9 | 73 | 90,7 | 64,7 | 52,8 | 68,9 | 72,8 | 70,9 |
| Όσες έχουν ήδη | 19,9 | 14,8 | 22,2 | 18 | 0 | 19,2 | 34,7 | 21,8 | 14,7 | 21,1 |
| Λιγότερες | 11,1 | 10,4 | 11,9 | 8,9 | 4,1 | 16,1 | 12,5 | 9,3 | 11,5 | 8,1 |
| Δ.Ξ. / Δ.Α. | 0,5 | 0 | 0 | 0 | 5,2 | 0 | 0 | 0 | 1 | 0 |

| | ΑΝΩΤΕΡΗ > ΜΕΣΙΑ | ΜΕΣΙΑ ΤΑΞΗ | ΚΑΤΩΤΕΡΗ > ΜΕΣΙΑ | ΑΤΤΙΚΗ | ΜΑΚΕΔΟΝΙΑ | ΘΡΑΚΗ | ΗΠΕΙΡΟΣ | ΣΤ. ΕΛΛΑΔΑ & ΕΥΒΟΙΑ | ΠΕΛ/ ΝΗΣΙΟΣ | ΚΡΗΤΗ | ΑΙΓΑΙΟ | ΙΟΝΙΟ | ΘΕΣΣΑΛΙΑ |
|----------------|-----------------|------------|------------------|--------|-----------|-------|---------|---------------------|-------------|-------|--------|-------|----------|
| Περισσότερες | 66,1 | 67,7 | 72,7 | 67,3 | 70,4 | 72,2 | 77,1 | 73,9 | 63,4 | 73,7 | 67,1 | 61,2 | 80,9 |
| Όσες έχουν ήδη | 21,6 | 20,4 | 16,4 | 19,6 | 18,7 | 15,8 | 13,7 | 18,5 | 20,6 | 21,4 | 18,9 | 22,3 | 15,8 |
| Λιγότερες | 12,3 | 11,4 | 10,5 | 12,7 | 10 | 12,1 | 6,7 | 7,7 | 16 | 4,9 | 14 | 16,5 | 3,3 |
| Δ.Ξ. / Δ.Α. | 0 | 0,5 | 0,4 | 0,4 | 1 | 0 | 2,4 | 0 | 0 | 0 | 0 | 0 | 0 |

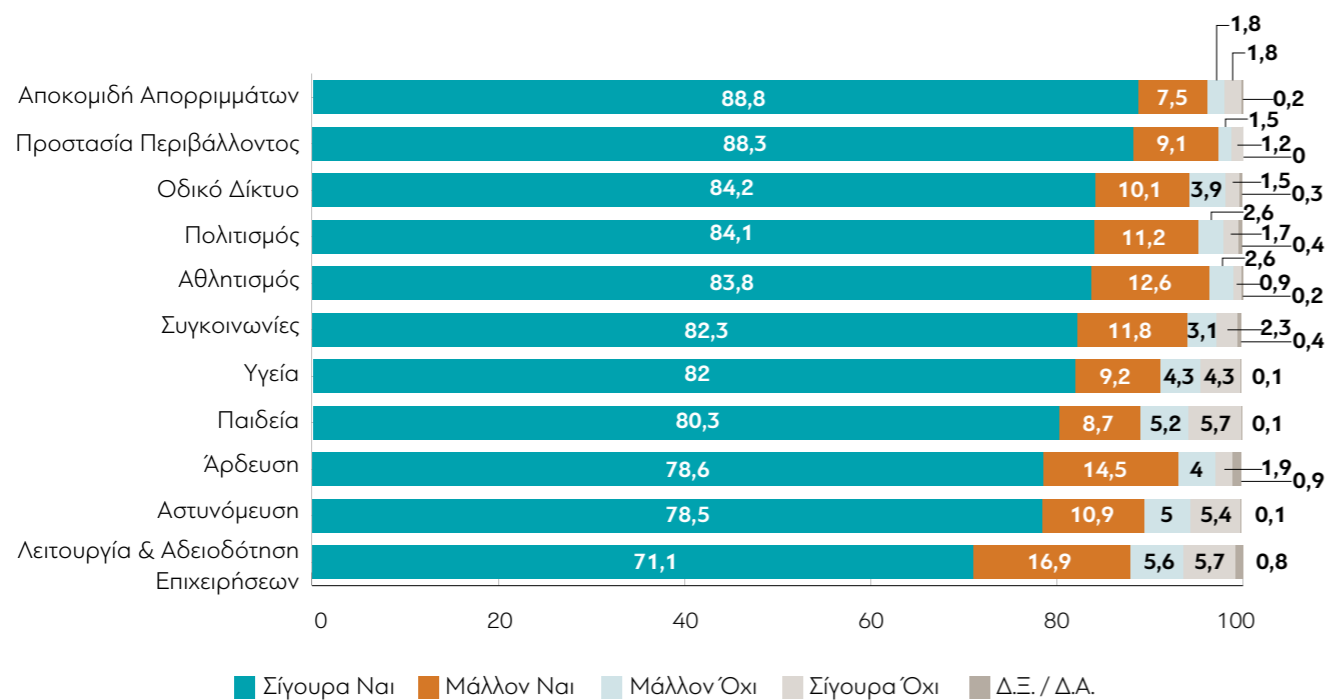
| | ΣΥΡΙΖΑ | ΝΔ | Χρυσή Αυγή | ΠΑΣΟΚ - Δημοκρατική Συμπράταξη | ΚΚΕ | Το Ποτάμι | Ανεξάρτητοι Έλληνες | Ένωση Κεντρώων |
|----------------|--------|------|------------|--------------------------------|------|-----------|---------------------|----------------|
| Περισσότερες | 69,9 | 71,9 | 79,5 | 79,9 | 67,5 | 59,1 | 76 | 76,5 |
| Όσες έχουν ήδη | 18,8 | 17,4 | 9,7 | 11,9 | 21,2 | 28 | 19,2 | 4,2 |
| Λιγότερες | 11,3 | 9,7 | 10,8 | 6,8 | 11,4 | 10,3 | 4,8 | 19,4 |
| Δ.Ξ. / Δ.Α. | 0 | 1,1 | 0 | 1,4 | 0 | 2,5 | 0 | 0 |

| | Άκρα αριστερά | Αριστερά | Κεντροαριστερά | Κέντρο | Κεντροδεξιά | Δεξιά | Άκρα δεξιά | Δεν με εκφράζει ο άξονας (αυθόρμητα) | Δ.Ξ. / Δ.Α. |
|----------------|---------------|----------|----------------|--------|-------------|-------|------------|--------------------------------------|-------------|
| Περισσότερες | 73,6 | 66,1 | 70,7 | 72,8 | 67,8 | 68,2 | 76 | 65,3 | 69,6 |
| Όσες έχουν ήδη | 12 | 19,9 | 18,7 | 15,5 | 20,7 | 26,2 | 7,7 | 22,2 | 22,7 |
| Λιγότερες | 14,4 | 12,4 | 9,5 | 11,7 | 11 | 3,4 | 16,2 | 12,5 | 7,7 |
| Δ.Ξ. / Δ.Α. | 0 | 1,6 | 1,1 | 0 | 0,4 | 2,1 | 0 | 0 | 0 |

| | ΔΕΝ ΤΑ ΒΓΑΖΩ ΠΕΡΑ | ΜΕ ΜΕΓΑΛΕΣ ΔΥΣΚΟΛΙΕΣ | ΔΕΝ ΜΟΥ ΜΕΝΟΥΝ ΠΟΛΛΑ ΣΤΗΝ ΑΚΡΗ | ΑΝΕΤΟΣ ΟΙΚΟΝΟΜΙΚΑ |
|----------------|-------------------|----------------------|--------------------------------|-------------------|
| Περισσότερες | 70,2 | 70,7 | 69,2 | 60,1 |
| Όσες έχουν ήδη | 16,2 | 17,5 | 20,6 | 25,3 |
| Λιγότερες | 13,6 | 11,1 | 9,8 | 14,6 |
| Δ.Ξ. / Δ.Α. | 0 | 0,7 | 0,4 | 0 |

| | Δημοψήφισμα/Όχι | Δημοψήφισμα/Ναι |
|----------------|-----------------|-----------------|
| Περισσότερες | 70,8 | 71,1 |
| Όσες έχουν ήδη | 17,6 | 17,3 |
| Λιγότερες | 11,4 | 10,6 |
| Δ.Ξ. / Δ.Α. | 0,2 | 0,9 |

B22β: Αρμοδιότητες της τοπικής αυτοδιοίκησης που θα πρέπει να ενισχυθούν...



Πίνακας Β22β.1: Πιστεύετε ότι η παιδεία ως αρμοδιότητα της Τοπικής Αυτοδιοίκησης θα πρέπει να ενισχυθεί;

| | ΣΥΝΟΛΟ | ΑΝΔΡΑΣ | ΓΥΝΑΙΚΑ | 17-24 | 25-39 | 40-54 | 55-64 | 65+ | Α' ΒΑΘΜΙΑ | Β' ΒΑΘΜΙΑ | Γ' ΒΑΘΜΙΑ | ΜΕΤΑΠΤ. / ΔΙΔΑΚΤ. |
|---------------------|--------|--------|---------|-------|-------|-------|-------|------|-----------|-----------|-----------|-------------------|
| Σίγουρα ναι | 80,3 | 76,3 | 84,1 | 76,1 | 77,6 | 81 | 80,9 | 84,9 | 91 | 84,1 | 78,4 | 61,4 |
| Μάλλον ναι | 8,7 | 10,7 | 6,8 | 11,6 | 10,9 | 8,6 | 6,3 | 6,7 | 6,3 | 7,1 | 9,8 | 13,6 |
| Μάλλον όχι | 5,2 | 5,5 | 4,9 | 5,9 | 5 | 5,8 | 5,7 | 3,6 | 0 | 4,4 | 6,7 | 6,6 |
| Σίγουρα όχι | 5,7 | 7,4 | 4 | 6,4 | 6,5 | 4,7 | 6,6 | 4,8 | 2,7 | 4,5 | 4,9 | 18,5 |
| Δ.Ξ. / Δ.Α. | 0,1 | 0 | 0,1 | 0 | 0 | 0 | 0,4 | 0 | 0 | 0 | 0,2 | 0 |
| Μάλλον/ Σίγουρα ναι | 89 | 87 | 90,9 | 87,7 | 88,5 | 89,5 | 87,3 | 91,6 | 97,3 | 91,1 | 88,3 | 74,9 |
| Μάλλον/Σίγουρα όχι | 10,9 | 13 | 8,9 | 12,3 | 11,5 | 10,5 | 12,3 | 8,4 | 2,7 | 8,9 | 11,6 | 25,1 |

| | < 500 € | 501 - 1.000 € | 1.001 - 1.500 € | 1.501 - 2.000 € | 2.001 - 3.000 € | > 3.001 € | Δ.Α. |
|---------------------|---------|---------------|-----------------|-----------------|-----------------|-----------|------|
| Σίγουρα ναι | 86,5 | 82 | 75,6 | 65 | 64,1 | 79,5 | 81,6 |
| Μάλλον ναι | 6,9 | 7,5 | 9,7 | 17,1 | 15 | 10,9 | 8,7 |
| Μάλλον όχι | 2,3 | 5 | 8,2 | 9,5 | 0 | 0 | 5,8 |
| Σίγουρα όχι | 4,3 | 5,5 | 6,1 | 8,4 | 21 | 9,6 | 3,9 |
| Δ.Ξ. / Δ.Α. | 0 | 0 | 0,4 | 0 | 0 | 0 | 0 |
| Μάλλον/ Σίγουρα ναι | 93,4 | 89,5 | 85,3 | 82,1 | 79 | 90,4 | 90,3 |
| Μάλλον/Σίγουρα όχι | 6,6 | 10,5 | 14,3 | 17,9 | 21 | 9,6 | 9,7 |

| | ΔΗΜΟΣΙΟΣ ΥΠΑΛΛ. | ΙΔΙΩΤΙΚΟΣ ΥΠΑΛΛ. | Ε.Ε.Τ. | Ε.Ε.Ε. | ΕΠΙΧΕΙΡ. | ΑΓΡΟΤΗΣ / ΚΤΗΝΟΤΡ. | ΦΟΙΤΗΤΗΣ / ΣΠΟΥΔΑΣΤ. / ΜΑΘΗΤ. | ΟΙΚΙΑΚΑ | ΣΥΝΤΑΞΙΟΥΧΟΣ | ΑΝΕΡΓΟΣ |
|---------------------|-----------------|------------------|--------|--------|----------|--------------------|-------------------------------|---------|--------------|---------|
| Σίγουρα ναι | 75,2 | 77,8 | 80,2 | 63,3 | 84,2 | 88,2 | 75,9 | 87,8 | 84 | 89,4 |
| Μάλλον ναι | 8,5 | 9,7 | 9,7 | 17,7 | 11,7 | 3,6 | 11,9 | 4,7 | 7,3 | 6,2 |
| Μάλλον όχι | 7,4 | 5,9 | 4,6 | 6,9 | 4,1 | 4,4 | 5,8 | 4,3 | 4,1 | 3,4 |
| Σίγουρα όχι | 8,9 | 6,6 | 5,6 | 12,1 | 0 | 3,8 | 6,4 | 3,2 | 4,3 | 1 |
| Δ.Ξ. / Δ.Α. | 0 | 0 | 0 | 0 | 0 | 0 | 0 | 0 | 0,3 | 0 |
| Μάλλον/ Σίγουρα ναι | 83,7 | 87,5 | 89,8 | 81 | 95,9 | 91,8 | 87,8 | 92,4 | 91,3 | 95,6 |
| Μάλλον/Σίγουρα όχι | 16,3 | 12,5 | 10,2 | 19 | 4,1 | 8,2 | 12,2 | 7,6 | 8,4 | 4,4 |

| | ΑΝΩΤΕΡΗ > ΜΕΣΙΑΙΑ | ΜΕΣΙΑΙΑ ΤΑΞΗ | ΚΑΤΩΤΕΡΗ > ΜΕΣΙΑΙΑ | ΑΤΤΙΚΗ | ΜΑΚΕΔΟΝΙΑ | ΘΡΑΚΗ | ΗΠΕΙΡΟΣ | ΣΤ. ΕΛΛΑΔΑ & ΕΥΒΟΙΑ | ΠΕΛ/ ΝΗΣΟΣ | ΚΡΗΤΗ | ΑΙΓΑΙΟ | ΙΟΝΙΟ | ΘΕΣΣΑΛΙΑ |
|---------------------|-------------------|--------------|--------------------|--------|-----------|-------|---------|---------------------|------------|-------|--------|-------|----------|
| Σίγουρα ναι | 68,5 | 79,1 | 83,9 | 79,1 | 83,3 | 76,7 | 77,3 | 83 | 79,7 | 80 | 88,2 | 81,3 | 72,5 |
| Μάλλον ναι | 14,2 | 9,9 | 6,4 | 9,3 | 8,1 | 4,4 | 7 | 6,1 | 9,4 | 8,9 | 3,1 | 10,8 | 15,7 |
| Μάλλον όχι | 3,1 | 6 | 4,4 | 4,1 | 5,1 | 10,6 | 9,9 | 4,3 | 4,4 | 10 | 5,4 | 0 | 6 |
| Σίγουρα όχι | 14,2 | 4,9 | 5,3 | 7,5 | 3,5 | 8,3 | 5,8 | 6,6 | 5,9 | 1,1 | 3,3 | 7,9 | 5,8 |
| Δ.Ξ. / Δ.Α. | 0 | 0,1 | 0 | 0 | 0 | 0 | 0 | 0 | 0,7 | 0 | 0 | 0 | 0 |
| Μάλλον/ Σίγουρα ναι | 82,7 | 89 | 90,3 | 88,3 | 91,4 | 81,1 | 84,3 | 89,1 | 89 | 88,8 | 91,3 | 92,1 | 88,2 |
| Μάλλον/Σίγουρα όχι | 17,3 | 10,9 | 9,7 | 11,7 | 8,6 | 18,9 | 15,7 | 10,9 | 10,3 | 11,2 | 8,7 | 7,9 | 11,8 |

| | ΣΥΡΙΖΑ | ΝΔ | Χρυσή Αυγή | ΠΑΣΟΚ - Δημοκρατική Συμπράταση | ΚΚΕ | Το Ποτάμι | Ανεξάρτητοι Έλληνες | Ένωση Κεντρώων |
|---------------------|--------|------|------------|--------------------------------|------|-----------|---------------------|----------------|
| Σίγουρα ναι | 79,8 | 79,5 | 82,8 | 86,1 | 83,8 | 75,7 | 76,8 | 78,1 |
| Μάλλον ναι | 7,8 | 9,4 | 6,5 | 4 | 4,7 | 14,5 | 13 | 4,5 |
| Μάλλον όχι | 7,7 | 7,4 | 3,2 | 3,6 | 6,4 | 2,6 | 0 | 5,6 |
| Σίγουρα όχι | 4,7 | 3,8 | 7,5 | 6,3 | 5,1 | 4,2 | 10,2 | 11,8 |
| Δ.Ξ. / Δ.Α. | 0 | 0 | 0 | 0 | 0 | 3 | 0 | 0 |
| Μάλλον/ Σίγουρα ναι | 87,6 | 88,8 | 89,3 | 90,1 | 88,5 | 90,2 | 89,8 | 82,6 |
| Μάλλον/Σίγουρα όχι | 12,4 | 11,2 | 10,7 | 9,9 | 11,5 | 6,8 | 10,2 | 17,4 |

| | Άκρα αριστερά | Αριστερά | Κεντροαριστερά | Κέντρο | Κεντροδεξιά | Δεξιά | Άκρα δεξιά | Δεν με εκφράζει ο άξονας (αυθόρμητα) | Δ.Ξ. / Δ.Α. |
|--------------------|---------------|----------|----------------|--------|-------------|-------|------------|--------------------------------------|-------------|
| Σίγουρα ναι | 76,2 | 73,4 | 78,4 | 81,9 | 74,9 | 80,6 | 85,5 | 85,8 | 81 |
| Μάλλον ναι | 18 | 6,7 | 6,2 | 9,6 | 9,8 | 10,2 | 10,6 | 6 | 13 |
| Μάλλον όχι | 0 | 7,3 | 7,7 | 4,6 | 9,4 | 4,1 | 0 | 2,1 | 0 |
| Σίγουρα όχι | 5,8 | 12,5 | 7,1 | 3,8 | 5,9 | 5 | 3,9 | 6 | 6,1 |
| Δ.Ξ. / Δ.Α. | 0 | 0 | 0,6 | 0 | 0 | 0 | 0 | 0 | 0 |
| Μάλλον/Σίγουρα ναι | 94,2 | 80,1 | 84,6 | 91,5 | 84,7 | 90,9 | 96,1 | 91,8 | 93,9 |
| Μάλλον/Σίγουρα όχι | 5,8 | 19,9 | 14,8 | 8,5 | 15,3 | 9,1 | 3,9 | 8,2 | 6,1 |

| | ΔΕΝ ΤΑ ΒΓΑΖΩ ΠΕΡΑ | ΜΕ ΜΕΓΑΛΕΣ ΔΥΣΚΟΛΙΕΣ | ΔΕΝ ΜΟΥ ΜΕΝΟΥΝ ΠΟΛΛΑ ΣΤΗΝ ΑΚΡΗ | ΑΝΕΤΟΣ ΟΙΚΟΝΟΜΙΚΑ |
|--------------------|-------------------|----------------------|--------------------------------|-------------------|
| Σίγουρα ναι | 86,8 | 83,9 | 75,5 | 78,1 |
| Μάλλον ναι | 3,1 | 8,2 | 10 | 8,5 |
| Μάλλον όχι | 6,2 | 3,8 | 7,2 | 2,7 |
| Σίγουρα όχι | 3,8 | 3,9 | 7,3 | 10,6 |
| Δ.Ξ. / Δ.Α. | 0 | 0,2 | 0 | 0 |
| Μάλλον/Σίγουρα ναι | 90 | 92,2 | 85,5 | 86,6 |
| Μάλλον/Σίγουρα όχι | 10 | 7,7 | 14,5 | 13,4 |

| | Δημοψήφισμα/Όχι | Δημοψήφισμα/Ναι |
|--------------------|-----------------|-----------------|
| Σίγουρα ναι | 81,4 | 77,7 |
| Μάλλον ναι | 7 | 9,3 |
| Μάλλον όχι | 5,4 | 6,9 |
| Σίγουρα όχι | 6,2 | 5,8 |
| Δ.Ξ. / Δ.Α. | 0 | 0,3 |
| Μάλλον/Σίγουρα ναι | 88,3 | 86,9 |
| Μάλλον/Σίγουρα όχι | 11,7 | 12,8 |

Πίνακας Β22β.2: Πιστεύετε ότι η υγεία ως αρμοδιότητα της Τοπικής Αυτοδιοίκησης θα πρέπει να ενισχυθεί;

| | ΣΥΝΟΛΟ | ΑΝΔΡΑΣ | ΓΥΝΑΙΚΑ | 17-24 | 25-39 | 40-54 | 55-64 | 65 + | Α' ΒΑΘΜΙΑ | Β' ΒΑΘΜΙΑ | Γ' ΒΑΘΜΙΑ | ΜΕΤΑΠΤ. / ΔΙΔΑΚΤ. |
|--------------------|--------|--------|---------|-------|-------|-------|-------|------|-----------|-----------|-----------|-------------------|
| Σίγουρα ναι | 82 | 79,1 | 84,9 | 80,2 | 81,1 | 80,9 | 82,4 | 85,9 | 90,3 | 85,9 | 79,5 | 68,8 |
| Μάλλον ναι | 9,2 | 9,6 | 8,9 | 11,6 | 13,1 | 8,9 | 8 | 4,4 | 6,8 | 7,2 | 11,4 | 10 |
| Μάλλον όχι | 4,3 | 5,8 | 2,9 | 6,2 | 2,3 | 5,3 | 3,6 | 5 | 0,9 | 3,7 | 5,5 | 4,4 |
| Σίγουρα όχι | 4,3 | 5,6 | 3,1 | 2 | 3,6 | 4,8 | 6,1 | 3,9 | 2 | 2,9 | 3,6 | 16,8 |
| Δ.Ξ. / Δ.Α. | 0,1 | 0 | 0,3 | 0 | 0 | 0 | 0 | 0,8 | 0 | 0,3 | 0 | 0 |
| Μάλλον/Σίγουρα ναι | 91,3 | 88,7 | 93,8 | 91,7 | 94,1 | 89,9 | 90,4 | 90,3 | 97,1 | 93,1 | 90,9 | 78,8 |
| Μάλλον/Σίγουρα όχι | 8,6 | 11,3 | 6 | 8,3 | 5,9 | 10,1 | 9,6 | 9 | 2,9 | 6,5 | 9,1 | 21,2 |

| | < 500 € | 501 - 1.000 € | 1.001 - 1.500 € | 1.501 - 2.000 € | 2.001 - 3.000 € | > 3.001 € | Δ.Α. |
|--------------------|---------|---------------|-----------------|-----------------|-----------------|-----------|------|
| Σίγουρα ναι | 88,8 | 84,9 | 78,1 | 65,4 | 55,8 | 78,3 | 81,6 |
| Μάλλον ναι | 7,4 | 7,4 | 11,1 | 15,9 | 20,8 | 10,9 | 9,5 |
| Μάλλον όχι | 2,8 | 3,2 | 5,6 | 10,5 | 6 | 10,7 | 4,4 |
| Σίγουρα όχι | 1 | 4,3 | 5,2 | 8,2 | 17,3 | 0 | 4,2 |
| Δ.Ξ. / Δ.Α. | 0 | 0,2 | 0 | 0 | 0 | 0 | 0,4 |
| Μάλλον/Σίγουρα ναι | 96,1 | 92,3 | 89,2 | 81,2 | 76,6 | 89,3 | 91 |
| Μάλλον/Σίγουρα όχι | 3,9 | 7,5 | 10,8 | 18,8 | 23,4 | 10,7 | 8,5 |

| | ΔΗΜΟΣΙΟΣ ΥΠΑΛΛ. | ΙΔΙΩΤΙΚΟΣ ΥΠΑΛΛ. | Ε.Ε.Τ. | Ε.Ε.Ε. | ΕΠΙΧΕΙΡ. | ΑΓΡΟΤΗΣ/ ΚΤΗΝΟΤΡ. | ΦΟΙΤΗΤΗΣ/ ΣΠΟΥΔΑΣΤ./ ΜΑΘΗΤ. | ΟΙΚΙΑΚΑ | ΣΥΝΤΑΞΙΟΥΧΟΣ | ΑΝΕΡΓΟΣ |
|--------------------|-----------------|------------------|--------|--------|----------|-------------------|-----------------------------|---------|--------------|---------|
| Σίγουρα ναι | 76,9 | 80,9 | 80,6 | 61,4 | 70 | 96,2 | 73,7 | 87 | 86,8 | 89,9 |
| Μάλλον ναι | 10 | 11,1 | 10,8 | 17,4 | 15,8 | 0 | 15,4 | 8 | 4,9 | 7,2 |
| Μάλλον όχι | 5,4 | 3,2 | 6,2 | 4,1 | 10,1 | 0 | 7,8 | 1,9 | 4,7 | 2,1 |
| Σίγουρα όχι | 7,7 | 4,8 | 2,4 | 17,1 | 4,1 | 3,8 | 3,1 | 2,3 | 3,2 | 0,9 |
| Δ.Ξ. / Δ.Α. | 0 | 0 | 0 | 0 | 0 | 0 | 0 | 0,8 | 0,3 | 0 |
| Μάλλον/Σίγουρα ναι | 86,9 | 92 | 91,4 | 78,8 | 85,8 | 96,2 | 89,1 | 95 | 91,8 | 97 |
| Μάλλον/Σίγουρα όχι | 13,1 | 8 | 8,6 | 21,2 | 14,2 | 3,8 | 10,9 | 4,2 | 7,9 | 3 |

| | ΑΝΩΤΕΡΗ > ΜΕΣΑΙΑ | ΜΕΣΑΙΑ ΤΑΞΗ | ΚΑΤΩΤΕΡΗ > ΜΕΣΑΙΑ | ΑΤΤΙΚΗ | ΜΑΚΕΔΟΝΙΑ | ΘΡΑΚΗ | ΗΠΕΙΡΟΣ | ΣΤ. ΕΛΛΑΔΑ & ΕΥΒΟΙΑ | ΠΕΛ/ ΚΡΗΤΗ | ΑΙΓΑΙΟ | ΙΟΝΙΟ | ΘΕΣΣΑΛΙΑ |
|--------------------|------------------|-------------|-------------------|--------|-----------|-------|---------|---------------------|------------|--------|-------|----------|
| Σίγουρα ναι | 78,7 | 79,5 | 87 | 81,5 | 80,9 | 72,2 | 81 | 81,9 | 88,3 | 83,7 | 87,2 | 77,2 |
| Μάλλον ναι | 6 | 11,9 | 5,6 | 10,2 | 9,7 | 8,6 | 9,7 | 9 | 6,1 | 12,3 | 3,3 | 11 |
| Μάλλον όχι | 5 | 4,9 | 3,3 | 4,2 | 4,8 | 10,6 | 2,3 | 5,7 | 2 | 3,9 | 3,5 | 0 |
| Σίγουρα όχι | 8,8 | 3,6 | 4,1 | 3,7 | 4,6 | 8,6 | 7,1 | 3,3 | 3,7 | 0 | 6 | 11,8 |
| Δ.Ξ. / Δ.Α. | 1,5 | 0,1 | 0 | 0,4 | 0 | 0 | 0 | 0 | 0 | 0 | 0 | 0 |
| Μάλλον/Σίγουρα ναι | 84,7 | 91,4 | 92,5 | 91,7 | 90,5 | 80,8 | 90,7 | 91 | 94,4 | 96,1 | 90,5 | 88,2 |
| Μάλλον/Σίγουρα όχι | 13,9 | 8,5 | 7,5 | 7,9 | 9,5 | 19,2 | 9,3 | 9 | 5,6 | 3,9 | 9,5 | 11,8 |

| | ΣΥΡΙΖΑ | ΝΔ | Χρυσή Αυγή | ΠΑΣΟΚ - Δημοκρατική Συμπαράταξη | ΚΚΕ | Το Ποτάμι | Ανεξάρτητοι Έλληνες | Ένωση Κεντρώων |
|--------------------|--------|------|------------|---------------------------------|------|-----------|---------------------|----------------|
| Σίγουρα ναι | 84,2 | 80,2 | 71,5 | 84,7 | 94,5 | 70,6 | 80,8 | 77,2 |
| Μάλλον ναι | 9,2 | 9,7 | 10,2 | 7,3 | 3 | 17,2 | 19,2 | 9,3 |
| Μάλλον όχι | 4,1 | 4,6 | 7 | 4,1 | 0 | 2,6 | 0 | 5,8 |
| Σίγουρα όχι | 2,5 | 5,2 | 11,3 | 3,9 | 2,5 | 9,6 | 0 | 7,7 |
| Δ.Ξ. / Δ.Α. | 0 | 0,3 | 0 | 0 | 0 | 0 | 0 | 0 |
| Μάλλον/Σίγουρα ναι | 93,4 | 89,9 | 81,7 | 92,1 | 97,5 | 87,8 | 100 | 86,5 |
| Μάλλον/Σίγουρα όχι | 6,6 | 9,8 | 18,3 | 7,9 | 2,5 | 12,2 | 0 | 13,5 |

| | Άκρα αριστερά | Αριστερά | Κεντροαριστερά | Κέντρο | Κεντροδεξιά | Δεξιά | Άκρα δεξιά | Δεν με εκφράζει ο άξονας (αυθόρμητα) | Δ.Ξ. / Δ.Α. |
|---------------------|---------------|----------|----------------|--------|-------------|-------|------------|--------------------------------------|-------------|
| Σίγουρα ναι | 85 | 84,3 | 83,3 | 82 | 77,7 | 79,2 | 80,5 | 86,3 | 79 |
| Μάλλον ναι | 15 | 7 | 10,2 | 9,6 | 10,7 | 9,6 | 12,4 | 6,1 | 8,1 |
| Μάλλον όχι | 0 | 2,6 | 3,5 | 4,4 | 6,2 | 4,5 | 3,3 | 3,9 | 4,4 |
| Σίγουρα όχι | 0 | 6 | 2,9 | 3,8 | 5,5 | 6,7 | 3,9 | 3,3 | 8,5 |
| Δ.Ξ. / Δ.Α. | 0 | 0 | 0 | 0,2 | 0 | 0 | 0 | 0,4 | 0 |
| Μάλλον/ Σίγουρα ναι | 100 | 91,4 | 93,5 | 91,6 | 88,3 | 88,8 | 92,9 | 92,4 | 87,1 |
| Μάλλον/Σίγουρα όχι | 0 | 8,6 | 6,5 | 8,1 | 11,7 | 11,2 | 7,1 | 7,2 | 12,9 |

| | ΔΕΝ ΤΑ ΒΓΑΖΩ ΠΕΡΑ | ΜΕ ΜΕΓΑΛΕΣ ΔΥΣΚΟΛΙΕΣ | ΔΕΝ ΜΟΥ ΜΕΝΟΥΝ ΠΟΛΛΑ ΣΤΗΝ ΑΚΡΗ | ΑΝΕΤΟΣ ΟΙΚΟΝΟΜΙΚΑ |
|---------------------|-------------------|----------------------|--------------------------------|-------------------|
| Σίγουρα ναι | 86,3 | 84,5 | 78,3 | 83,4 |
| Μάλλον ναι | 4,6 | 8,8 | 11,2 | 4,5 |
| Μάλλον όχι | 5,7 | 3,1 | 5,6 | 1,4 |
| Σίγουρα όχι | 3,5 | 3,5 | 4,7 | 10,7 |
| Δ.Ξ. / Δ.Α. | 0 | 0,1 | 0,2 | 0 |
| Μάλλον/ Σίγουρα ναι | 90,8 | 93,2 | 89,5 | 87,9 |
| Μάλλον/Σίγουρα όχι | 9,2 | 6,6 | 10,3 | 12,1 |

| | Δημοψήφισμα/Όχι | Δημοψήφισμα/Ναι |
|---------------------|-----------------|-----------------|
| Σίγουρα ναι | 84,2 | 76,5 |
| Μάλλον ναι | 7,2 | 11,2 |
| Μάλλον όχι | 4,9 | 5,6 |
| Σίγουρα όχι | 3,7 | 6,7 |
| Δ.Ξ. / Δ.Α. | 0,1 | 0 |
| Μάλλον/ Σίγουρα ναι | 91,3 | 87,7 |
| Μάλλον/Σίγουρα όχι | 8,5 | 12,3 |

Πίνακας Β22β.3: Πιστεύετε ότι η ασυνόμευση ως αρμοδιότητα της Τοπικής Αυτοδιοίκησης θα πρέπει να ενισχυθεί;

| | ΣΥΝΟΛΟ | ΑΝΔΡΑΣ | ΓΥΝΑΙΚΑ | 17-24 | 25-39 | 40-54 | 55-64 | 65 + | Α' ΒΑΘΜΙΑ | Β' ΒΑΘΜΙΑ | Γ' ΒΑΘΜΙΑ | ΜΕΤΑΠΤ. / ΔΙΔΑΚΤ. |
|---------------------|--------|--------|---------|-------|-------|-------|-------|------|-----------|-----------|-----------|-------------------|
| Σίγουρα ναι | 78,5 | 74,7 | 82,1 | 71,3 | 69,9 | 80,2 | 84,8 | 85,4 | 89 | 83,3 | 75,4 | 62,1 |
| Μάλλον ναι | 10,9 | 10,5 | 11,4 | 18,7 | 12,1 | 11,8 | 7,9 | 6,6 | 6,4 | 9,4 | 12,5 | 14 |
| Μάλλον όχι | 5 | 6,3 | 3,8 | 6,9 | 7,4 | 3,2 | 3,6 | 5 | 2,9 | 4,3 | 5 | 11 |
| Σίγουρα όχι | 5,4 | 8,3 | 2,7 | 3,1 | 10,6 | 4,8 | 3,7 | 2,6 | 1,8 | 3,1 | 7,1 | 12 |
| Δ.Ξ. / Δ.Α. | 0,1 | 0,2 | 0 | 0 | 0 | 0 | 0 | 0,4 | 0 | 0 | 0 | 1 |
| Μάλλον/ Σίγουρα ναι | 89,5 | 85,2 | 93,5 | 90,1 | 82 | 92 | 92,7 | 92 | 95,3 | 92,7 | 87,8 | 76 |
| Μάλλον/Σίγουρα όχι | 10,5 | 14,7 | 6,5 | 9,9 | 18 | 8 | 7,3 | 7,5 | 4,7 | 7,3 | 12,2 | 23 |

| | < 500 € | 501 - 1.000 € | 1.001 - 1.500 € | 1.501 - 2.000 € | 2.001 - 3.000 € | > 3.001 € | Δ.Α. |
|---------------------|---------|---------------|-----------------|-----------------|-----------------|-----------|------|
| Σίγουρα ναι | 80,9 | 82,6 | 76 | 72,3 | 57,3 | 100 | 73,8 |
| Μάλλον ναι | 11,1 | 8,4 | 13 | 5,4 | 20,4 | 0 | 14,9 |
| Μάλλον όχι | 2,9 | 4,3 | 6,1 | 9,2 | 3,3 | 0 | 7,3 |
| Σίγουρα όχι | 5,1 | 4,8 | 4,9 | 11,6 | 19 | 0 | 4 |
| Δ.Ξ. / Δ.Α. | 0 | 0 | 0 | 1,4 | 0 | 0 | 0 |
| Μάλλον/ Σίγουρα ναι | 92 | 91 | 89,1 | 77,8 | 77,7 | 100 | 88,7 |
| Μάλλον/Σίγουρα όχι | 8 | 9 | 10,9 | 20,8 | 22,3 | 0 | 11,3 |

| | ΔΗΜΟΣΙΟΣ ΥΠΑΛΛ. | ΙΔΙΩΤΙΚΟΣ ΥΠΑΛΛ. | Ε.Ε.Τ. | Ε.Ε.Ε. | ΕΠΙΧΕΙΡ. | ΑΓΡΟΤΗΣ/ ΚΤΗΝΟΤΡ. | ΦΟΙΤΗΤΗΣ/ ΣΠΟΥΔΑΣΤ. / ΜΑΘΗΤ. | ΟΙΚΙΑΚΑ | ΣΥΝΤΑΞΙΟΥΧΟΣ | ΑΝΕΡΓΟΣ |
|---------------------|-----------------|------------------|--------|--------|----------|-------------------|------------------------------|---------|--------------|---------|
| Σίγουρα ναι | 70,1 | 77,5 | 77,5 | 66,1 | 83,1 | 79,5 | 68,2 | 81,8 | 86,4 | 88 |
| Μάλλον ναι | 13,7 | 12,3 | 9,1 | 15,3 | 0 | 7,1 | 15,8 | 12,2 | 6,3 | 7,2 |
| Μάλλον όχι | 7,6 | 5,3 | 3,4 | 4,8 | 12,8 | 9,3 | 8,8 | 3,6 | 4,1 | 1,4 |
| Σίγουρα όχι | 8,6 | 4,9 | 10 | 13,8 | 4,1 | 4,1 | 7,2 | 2,5 | 2,8 | 3,5 |
| Δ.Ξ. / Δ.Α. | 0 | 0 | 0 | 0 | 0 | 0 | 0 | 0 | 0,4 | 0 |
| Μάλλον/ Σίγουρα ναι | 83,8 | 89,8 | 86,6 | 81,4 | 83,1 | 86,6 | 84 | 94 | 92,7 | 95,1 |
| Μάλλον/Σίγουρα όχι | 16,2 | 10,2 | 13,4 | 18,6 | 16,9 | 13,4 | 16 | 6 | 6,9 | 4,9 |

| | ΑΝΩΤΕΡΗ > ΜΕΣΑΙΑ | ΜΕΣΑΙΑ ΤΑΞΗ | ΚΑΤΩΤΕΡΗ > ΜΕΣΑΙΑ | ΑΤΤΙΚΗ | ΜΑΚΕΔΟΝΙΑ | ΘΡΑΚΗ | ΗΠΕΙΡΟΣ | ΣΤ. ΕΛΛΑΔΑ & ΕΥΒΟΙΑ | ΠΕΛ/ ΝΗΣΟΣ | ΚΡΗΤΗ | ΑΙΓΑΙΟ | ΙΟΝΙΟ | ΘΕΣΣΑΛΙΑ |
|---------------------|------------------|-------------|-------------------|--------|-----------|-------|---------|---------------------|------------|-------|--------|-------|----------|
| Σίγουρα ναι | 81,1 | 76,4 | 81,3 | 75 | 82,7 | 63 | 74,6 | 80,5 | 84,9 | 79,9 | 80,2 | 68,9 | 80,4 |
| Μάλλον ναι | 13,8 | 12,9 | 7,7 | 11,6 | 8,9 | 17,2 | 16 | 11,4 | 8,3 | 16,4 | 10,7 | 11 | 8,2 |
| Μάλλον όχι | 0 | 5,2 | 5,3 | 6,4 | 4,6 | 10,6 | 4,8 | 4,6 | 3,5 | 3,7 | 1,7 | 3,5 | 3,8 |
| Σίγουρα όχι | 3,3 | 5,5 | 5,7 | 6,9 | 3,8 | 9,2 | 4,6 | 3,6 | 3,2 | 0 | 7,4 | 16,6 | 7,7 |
| Δ.Ξ. / Δ.Α. | 1,7 | 0 | 0 | 0,2 | 0 | 0 | 0 | 0 | 0 | 0 | 0 | 0 | 0 |
| Μάλλον/ Σίγουρα ναι | 95 | 89,2 | 89 | 86,6 | 91,6 | 80,2 | 90,6 | 91,9 | 93,3 | 96,3 | 90,9 | 79,9 | 88,6 |
| Μάλλον/Σίγουρα όχι | 3,3 | 10,8 | 11 | 13,2 | 8,4 | 19,8 | 9,4 | 8,1 | 6,7 | 3,7 | 9,1 | 20,1 | 11,4 |

| | ΣΥΡΙΖΑ | ΝΔ | Χρυσή Αυγή | ΠΑΣΟΚ - Δημοκρατική Συμπράταξη | ΚΚΕ | Το Ποτάμι | Ανεξάρτητοι Έλληνες | Ένωση Κεντρώων |
|---------------------|--------|------|------------|--------------------------------|------|-----------|---------------------|----------------|
| Σίγουρα ναι | 80,3 | 80,8 | 89 | 83,1 | 76,3 | 63,3 | 76,8 | 68,7 |
| Μάλλον ναι | 9,1 | 8,5 | 3,5 | 11,9 | 9,9 | 21 | 11,4 | 9,8 |
| Μάλλον όχι | 6,1 | 4,3 | 4,2 | 3,7 | 6 | 6,6 | 0 | 4,5 |
| Σίγουρα όχι | 4,5 | 6,4 | 3,3 | 1,3 | 7,9 | 9,1 | 11,8 | 16,9 |
| Δ.Ξ. / Δ.Α. | 0 | 0 | 0 | 0 | 0 | 0 | 0 | 0 |
| Μάλλον/ Σίγουρα ναι | 89,4 | 89,3 | 92,5 | 95,1 | 86,1 | 84,3 | 88,2 | 78,6 |
| Μάλλον/Σίγουρα όχι | 10,6 | 10,7 | 7,5 | 4,9 | 13,9 | 15,7 | 11,8 | 21,4 |

| | Άκρα αριστερά | Αριστερά | Κεντροαριστερά | Κέντρο | Κεντροδεξιά | Δεξιά | Άκρα δεξιά | Δεν με εκφράζει ο άξονας (αυθόρμητα) | Δ.Ξ. / Δ.Α. |
|----------------------------|---------------|----------|----------------|--------|-------------|-------|------------|--------------------------------------|-------------|
| Σίγουρα ναι | 52 | 71,9 | 72 | 77,9 | 77,5 | 85,8 | 100 | 85,3 | 78 |
| Μάλλον ναι | 20,5 | 10,5 | 12,5 | 13,3 | 8,5 | 7,1 | 0 | 9,8 | 9,6 |
| Μάλλον όχι | 11,5 | 8,1 | 10,3 | 3,2 | 6,8 | 2,3 | 0 | 2,1 | 8,9 |
| Σίγουρα όχι | 15,9 | 9,5 | 5,3 | 5,4 | 7,2 | 4,7 | 0 | 2,8 | 3,5 |
| Δ.Ξ. / Δ.Α. | 0 | 0 | 0 | 0,2 | 0 | 0 | 0 | 0 | 0 |
| Μάλλον/ Σίγουρα ναι | 72,6 | 82,4 | 84,4 | 91,1 | 86 | 93 | 100 | 95,1 | 87,7 |
| Μάλλον/Σίγουρα όχι | 27,4 | 17,6 | 15,6 | 8,7 | 14 | 7 | 0 | 4,9 | 12,3 |

| | ΔΕΝ ΤΑ ΒΓΑΖΩ ΠΕΡΑ | ΜΕ ΜΕΓΑΛΕΣ ΔΥΣΚΟΛΙΕΣ | ΔΕΝ ΜΟΥ ΜΕΝΟΥΝ ΠΟΛΛΑ ΣΤΗΝ ΑΚΡΗ | ΑΝΕΤΟΣ ΟΙΚΟΝΟΜΙΚΑ |
|----------------------------|-------------------|----------------------|--------------------------------|-------------------|
| Σίγουρα ναι | 86,8 | 78,9 | 76,2 | 80,5 |
| Μάλλον ναι | 6,9 | 12,2 | 10,5 | 9,9 |
| Μάλλον όχι | 1 | 4 | 6,9 | 3,7 |
| Σίγουρα όχι | 5,2 | 4,9 | 6,3 | 5,9 |
| Δ.Ξ. / Δ.Α. | 0 | 0 | 0,2 | 0 |
| Μάλλον/ Σίγουρα ναι | 93,8 | 91,1 | 86,7 | 90,4 |
| Μάλλον/Σίγουρα όχι | 6,2 | 8,9 | 13,1 | 9,6 |

| | Δημοψήφισμα/Όχι | Δημοψήφισμα/Ναι |
|----------------------------|-----------------|-----------------|
| Σίγουρα ναι | 78,2 | 78,9 |
| Μάλλον ναι | 9,2 | 10,1 |
| Μάλλον όχι | 5,6 | 4,7 |
| Σίγουρα όχι | 6,8 | 6,2 |
| Δ.Ξ. / Δ.Α. | 0,2 | 0 |
| Μάλλον/ Σίγουρα ναι | 87,5 | 89 |
| Μάλλον/Σίγουρα όχι | 12,3 | 11 |

Πίνακας Β22β.4: Πιστεύετε ότι η άρδευση ως αρμοδιότητα της Τοπικής Αυτοδιοίκησης θα πρέπει να ενισχυθεί;

| | ΣΥΝΟΛΟ | ΑΝΔΡΑΣ | ΓΥΝΑΙΚΑ | 17-24 | 25-39 | 40-54 | 55-64 | 65 + | Α' ΒΑΘΜΙΑ | Β' ΒΑΘΜΙΑ | Γ' ΒΑΘΜΙΑ | ΜΕΤΑΠΤ. / ΔΙΔΑΚΤ. |
|----------------------------|--------|--------|---------|-------|-------|-------|-------|------|-----------|-----------|-----------|-------------------|
| Σίγουρα ναι | 78,6 | 77,2 | 80 | 59,6 | 77,3 | 78,6 | 84,1 | 86,2 | 87,2 | 80,4 | 75,4 | 79,2 |
| Μάλλον ναι | 14,5 | 15,1 | 14 | 27,6 | 15,2 | 14,9 | 11,1 | 8,7 | 8,9 | 13,6 | 16,7 | 12,3 |
| Μάλλον όχι | 4 | 4,4 | 3,7 | 11,9 | 4,3 | 2,2 | 2,8 | 3,3 | 1,9 | 5,1 | 4 | 0,9 |
| Σίγουρα όχι | 1,9 | 2,3 | 1,6 | 0,9 | 2,5 | 2,3 | 1,2 | 1,8 | 0,9 | 0,6 | 2,6 | 5,8 |
| Δ.Ξ. / Δ.Α. | 0,9 | 1,1 | 0,7 | 0 | 0,7 | 2 | 0,8 | 0 | 1 | 0,4 | 1,2 | 1,8 |
| Μάλλον/ Σίγουρα ναι | 93,1 | 92,3 | 94 | 87,2 | 92,5 | 93,5 | 95,1 | 94,9 | 96,2 | 94 | 92,1 | 91,5 |
| Μάλλον/Σίγουρα όχι | 5,9 | 6,6 | 5,3 | 12,8 | 6,8 | 4,5 | 4,1 | 5,1 | 2,8 | 5,7 | 6,7 | 6,6 |

| | < 500 € | 501 - 1.000 € | 1.001 - 1.500 € | 1.501 - 2.000 € | 2.001 - 3.000 € | > 3.001 € | Δ.Α. |
|----------------------------|---------|---------------|-----------------|-----------------|-----------------|-----------|------|
| Σίγουρα ναι | 79 | 82,6 | 76,9 | 79 | 81,8 | 53,1 | 71,9 |
| Μάλλον ναι | 15,1 | 12,5 | 13,1 | 14,5 | 12,1 | 25,2 | 19,6 |
| Μάλλον όχι | 3,5 | 2,8 | 6,7 | 1,2 | 3 | 0 | 5,8 |
| Σίγουρα όχι | 1,6 | 1,6 | 1,6 | 2,7 | 3,1 | 21,7 | 1,9 |
| Δ.Ξ. / Δ.Α. | 0,8 | 0,4 | 1,6 | 2,7 | 0 | 0 | 0,9 |
| Μάλλον/ Σίγουρα ναι | 94,1 | 95,1 | 90 | 93,4 | 93,9 | 78,3 | 91,5 |
| Μάλλον/Σίγουρα όχι | 5,1 | 4,4 | 8,3 | 3,9 | 6,1 | 21,7 | 7,7 |

| | ΔΗΜΟΣΙΟΣ ΥΠΑΛΛ. | ΙΔΙΩΤΙΚΟΣ ΥΠΑΛΛ. | Ε.Ε.Τ. | Ε.Ε.Ε. | ΕΠΙΧΕΙΡ. | ΑΓΡΟΤΗΣ/ ΚΤΗΝΟΤΡ. | ΦΟΙΤΗΤΗΣ/ ΣΠΟΥΔΑΣΤ./ ΜΑΘΗΤ. | ΟΙΚΙΑΚΑ | ΣΥΝΤΑΞΙΟΥΧΟΣ | ΑΝΕΡΓΟΣ |
|----------------------------|-----------------|------------------|--------|--------|----------|-------------------|-----------------------------|---------|--------------|---------|
| Σίγουρα ναι | 81,6 | 81 | 80,2 | 55,8 | 72,5 | 77,9 | 59,9 | 85,6 | 85,8 | 76,1 |
| Μάλλον ναι | 12,1 | 12,7 | 12 | 31,9 | 16,7 | 18,3 | 26,7 | 11,5 | 9,4 | 17,4 |
| Μάλλον όχι | 4,6 | 3,2 | 2,7 | 0 | 0 | 3,8 | 10,6 | 2,9 | 3,5 | 4,2 |
| Σίγουρα όχι | 1,7 | 0,7 | 3,5 | 9,6 | 10,8 | 0 | 2,9 | 0 | 1,1 | 1,4 |
| Δ.Ξ. / Δ.Α. | 0 | 2,4 | 1,6 | 2,8 | 0 | 0 | 0 | 0 | 0,3 | 0,8 |
| Μάλλον/ Σίγουρα ναι | 93,6 | 93,8 | 92,2 | 87,6 | 89,2 | 96,2 | 86,6 | 97,1 | 95,1 | 93,5 |
| Μάλλον/Σίγουρα όχι | 6,4 | 3,9 | 6,2 | 9,6 | 10,8 | 3,8 | 13,4 | 2,9 | 4,6 | 5,6 |

| | ΑΝΩΤΕΡΗ > ΜΕΣΑΙΑ | ΜΕΣΑΙΑ ΤΑΞΗ | ΚΑΤΩΤΕΡΗ > ΜΕΣΑΙΑ | ΑΤΤΙΚΗ | ΜΑΚΕΔΟΝΙΑ | ΘΡΑΚΗ | ΗΠΕΙΡΟΣ | ΣΤ. ΕΛΛΑΔΑ & ΕΥΒΟΙΑ | ΠΕΛ/ ΚΡΗΤΗ | ΑΙΓΑΙΟ | ΙΟΝΙΟ | ΘΕΣΣΑΛΙΑ |
|----------------------------|------------------|-------------|-------------------|--------|-----------|-------|---------|---------------------|------------|--------|-------|----------|
| Σίγουρα ναι | 76,2 | 77 | 81,6 | 73,1 | 78,5 | 86 | 81,6 | 82,2 | 82,8 | 85,4 | 83 | 76,3 |
| Μάλλον ναι | 13,1 | 15,4 | 13,9 | 17,8 | 14,3 | 8,6 | 11,3 | 15,1 | 11,3 | 8,8 | 9,8 | 18,6 |
| Μάλλον όχι | 4,2 | 4,7 | 3,1 | 5,8 | 2,9 | 2,5 | 5,1 | 1,6 | 4,5 | 3,1 | 5,1 | 0 |
| Σίγουρα όχι | 3,3 | 2,4 | 0,5 | 2,6 | 2,6 | 2,9 | 0 | 1,1 | 0,6 | 1,3 | 0 | 5 |
| Δ.Ξ. / Δ.Α. | 3,1 | 0,5 | 0,9 | 0,7 | 1,7 | 0 | 2 | 0 | 0,7 | 1,4 | 2 | 0 |
| Μάλλον/ Σίγουρα ναι | 89,3 | 92,4 | 95,5 | 90,9 | 92,8 | 94,6 | 93 | 97,3 | 94,1 | 94,2 | 92,8 | 95 |
| Μάλλον/Σίγουρα όχι | 7,5 | 7,1 | 3,6 | 8,4 | 5,5 | 5,4 | 5,1 | 2,7 | 5,2 | 4,4 | 5,1 | 2,5 |

| | ΣΥΡΙΖΑ | ΝΔ | Χρυσή Αυγή | ΠΑΣΟΚ - Δημοκρατική Συμπαράταξη | ΚΚΕ | Το Ποτάμι | Ανεξάρτητοι Έλληνες | Ένωση Κεντρώων |
|----------------------------|--------|------|------------|---------------------------------|------|-----------|---------------------|----------------|
| Σίγουρα ναι | 81,1 | 82,6 | 71,4 | 78,8 | 87,6 | 77,4 | 75 | 74,1 |
| Μάλλον ναι | 14,9 | 11,6 | 17,9 | 10,5 | 12,4 | 12,3 | 19,6 | 13 |
| Μάλλον όχι | 2 | 2,7 | 0 | 6,8 | 0 | 4,6 | 5,4 | 4,2 |
| Σίγουρα όχι | 1,3 | 2,3 | 7,8 | 3,9 | 0 | 2,5 | 0 | 8,8 |
| Δ.Ξ. / Δ.Α. | 0,7 | 0,8 | 3 | 0 | 0 | 3,1 | 0 | 0 |
| Μάλλον/ Σίγουρα ναι | 96 | 94,2 | 89,3 | 89,3 | 100 | 89,7 | 94,6 | 87,1 |
| Μάλλον/Σίγουρα όχι | 3,4 | 5 | 7,8 | 10,7 | 0 | 7,2 | 5,4 | 12,9 |

| | Άκρα αριστερά | Αριστερά | Κεντροαριστερά | Κέντρο | Κεντροδεξιά | Δεξιά | Άκρα δεξιά | Δεν με εκφράζει ο άξονας (αυθόρμητα) | Δ.Ξ. / Δ.Α. |
|----------------------------|---------------|----------|----------------|--------|-------------|-------|------------|--------------------------------------|-------------|
| Σίγουρα ναι | 72,6 | 78,3 | 76,2 | 79,5 | 75,5 | 81,1 | 76,7 | 79,5 | 92 |
| Μάλλον ναι | 15 | 14,3 | 17,7 | 14,2 | 15,3 | 15,5 | 10,7 | 13,8 | 5,3 |
| Μάλλον όχι | 12,4 | 4,6 | 2 | 4,2 | 7,1 | 0 | 3,4 | 3,6 | 0 |
| Σίγουρα όχι | 0 | 2,8 | 2,2 | 1,3 | 1,7 | 2,3 | 9,2 | 2,3 | 0 |
| Δ.Ξ. / Δ.Α. | 0 | 0 | 1,8 | 0,9 | 0,4 | 1,1 | 0 | 0,8 | 2,6 |
| Μάλλον/ Σίγουρα ναι | 87,6 | 92,6 | 93,9 | 93,6 | 90,7 | 96,6 | 87,4 | 93,2 | 97,4 |
| Μάλλον/Σίγουρα όχι | 12,4 | 7,4 | 4,3 | 5,5 | 8,8 | 2,3 | 12,6 | 6 | 0 |

| | ΔΕΝ ΤΑ ΒΓΑΖΩ ΠΕΡΑ | ΜΕ ΜΕΓΑΛΕΣ ΔΥΣΚΟΛΙΕΣ | ΔΕΝ ΜΟΥ ΜΕΝΟΥΝ ΠΟΛΛΑ ΣΤΗΝ ΑΚΡΗ | ΑΝΕΤΟΣ ΟΙΚΟΝΟΜΙΚΑ |
|----------------------------|-------------------|----------------------|--------------------------------|-------------------|
| Σίγουρα ναι | 83,4 | 82,8 | 72,9 | 73,9 |
| Μάλλον ναι | 7,8 | 12 | 18,9 | 14,5 |
| Μάλλον όχι | 4,2 | 3,5 | 4,8 | 3,7 |
| Σίγουρα όχι | 2 | 1,2 | 2 | 7,8 |
| Δ.Ξ. / Δ.Α. | 2,6 | 0,4 | 1,3 | 0 |
| Μάλλον/ Σίγουρα ναι | 91,2 | 94,8 | 91,9 | 88,4 |
| Μάλλον/Σίγουρα όχι | 6,2 | 4,7 | 6,8 | 11,6 |

| | Δημοψήφισμα/Όχι | Δημοψήφισμα/Ναι |
|----------------------------|-----------------|-----------------|
| Σίγουρα ναι | 80,5 | 79,7 |
| Μάλλον ναι | 13,3 | 13,5 |
| Μάλλον όχι | 3,3 | 4 |
| Σίγουρα όχι | 1,8 | 2,5 |
| Δ.Ξ. / Δ.Α. | 1,1 | 0,3 |
| Μάλλον/ Σίγουρα ναι | 93,8 | 93,2 |
| Μάλλον/Σίγουρα όχι | 5,1 | 6,5 |

Πίνακας Β22β.5: Πιστεύετε ότι η αποκομιδή Απορριμμάτων ως αρμοδιότητα της Τοπικής Αυτοδιοίκησης θα πρέπει να ενισχυθεί;

| | ΣΥΝΟΛΟ | ΑΝΔΡΑΣ | ΓΥΝΑΙΚΑ | 17-24 | 25-39 | 40-54 | 55-64 | 65+ | Α' ΒΑΘΜΙΑ | Β' ΒΑΘΜΙΑ | Γ' ΒΑΘΜΙΑ | ΜΕΤΑΠΤ. / ΔΙΔΑΚΤ. |
|----------------------------|--------|--------|---------|-------|-------|-------|-------|------|-----------|-----------|-----------|-------------------|
| Σίγουρα ναι | 88,8 | 88,5 | 89,1 | 77,6 | 86,8 | 89,5 | 92,2 | 93,4 | 87,1 | 89,9 | 88,2 | 88 |
| Μάλλον ναι | 7,5 | 7,7 | 7,2 | 15,6 | 8,2 | 7,1 | 5 | 4,8 | 9 | 6,5 | 7,9 | 8,6 |
| Μάλλον όχι | 1,8 | 2,1 | 1,5 | 2,8 | 2,3 | 1,8 | 0,9 | 1,4 | 1,1 | 2,1 | 1,9 | 0 |
| Σίγουρα όχι | 1,8 | 1,6 | 2 | 4 | 2,3 | 1,4 | 1,9 | 0,4 | 2,7 | 1,5 | 1,8 | 2,5 |
| Δ.Ξ. / Δ.Α. | 0,2 | 0,2 | 0,2 | 0 | 0,4 | 0,3 | 0 | 0 | 0 | 0 | 0,2 | 1 |
| Μάλλον/ Σίγουρα ναι | 96,2 | 96,2 | 96,3 | 93,1 | 95 | 96,6 | 97,2 | 98,2 | 96,2 | 96,4 | 96,1 | 96,6 |
| Μάλλον/Σίγουρα όχι | 3,6 | 3,7 | 3,5 | 6,9 | 4,6 | 3,2 | 2,8 | 1,8 | 3,8 | 3,6 | 3,7 | 2,5 |

| | < 500 € | 501 - 1.000 € | 1.001 - 1.500 € | 1.501 - 2.000 € | 2.001 - 3.000 € | > 3.001 € | Δ.Α. |
|----------------------------|---------|---------------|-----------------|-----------------|-----------------|-----------|------|
| Σίγουρα ναι | 88,4 | 92,3 | 89,3 | 85,2 | 83,8 | 100 | 82,5 |
| Μάλλον ναι | 9 | 4 | 7,2 | 11,9 | 13,3 | 0 | 11,3 |
| Μάλλον όχι | 2 | 1,3 | 2,6 | 0 | 0 | 0 | 2,7 |
| Σίγουρα όχι | 0,7 | 2 | 0,8 | 2,9 | 2,9 | 0 | 3,5 |
| Δ.Ξ. / Δ.Α. | 0 | 0,5 | 0 | 0 | 0 | 0 | 0 |
| Μάλλον/ Σίγουρα ναι | 97,3 | 96,3 | 96,6 | 97,1 | 97,1 | 100 | 93,8 |
| Μάλλον/Σίγουρα όχι | 2,7 | 3,2 | 3,4 | 2,9 | 2,9 | 0 | 6,2 |

| | ΔΗΜΟΣΙΟΣ ΥΠΑΛΛ. | ΙΔΙΩΤΙΚΟΣ ΥΠΑΛΛ. | Ε.Ε.Τ. | Ε.Ε.Ε. | ΕΠΙΧΕΙΡ. | ΑΓΡΟΤΗΣ/ ΚΤΗΝΟΤΡ. | ΦΟΙΤΗΤΗΣ/ ΣΠΟΥΔΑΣΤ./ ΜΑΘΗΤ. | ΟΙΚΙΑΚΑ | ΣΥΝΤΑΞΙΟΥΧΟΣ | ΑΝΕΡΓΟΣ |
|----------------------------|-----------------|------------------|--------|--------|----------|-------------------|-----------------------------|---------|--------------|---------|
| Σίγουρα ναι | 91,4 | 90,8 | 88,8 | 78,6 | 95,9 | 81,5 | 76,6 | 88,8 | 91,7 | 89,2 |
| Μάλλον ναι | 5,1 | 5,5 | 7,8 | 13,3 | 0 | 10,6 | 16,1 | 9,6 | 5,8 | 8,2 |
| Μάλλον όχι | 1,7 | 2,3 | 1,7 | 0 | 0 | 4,1 | 2,7 | 0,8 | 1,1 | 1,6 |
| Σίγουρα όχι | 1,2 | 1,4 | 1,7 | 5,2 | 4,1 | 3,8 | 4,5 | 0,8 | 1,4 | 0,9 |
| Δ.Ξ. / Δ.Α. | 0,6 | 0 | 0 | 2,8 | 0 | 0 | 0 | 0 | 0 | 0 |
| Μάλλον/ Σίγουρα ναι | 96,5 | 96,3 | 96,6 | 92 | 95,9 | 92,1 | 92,8 | 98,4 | 97,5 | 97,4 |
| Μάλλον/Σίγουρα όχι | 2,9 | 3,7 | 3,4 | 5,2 | 4,1 | 7,9 | 7,2 | 1,6 | 2,5 | 2,6 |

| | ΑΝΩΤΕΡΗ > ΜΕΣΑΙΑ | ΜΕΣΑΙΑ ΤΑΞΗ | ΚΑΤΩΤΕΡΗ > ΜΕΣΑΙΑ | ΑΤΤΙΚΗ | ΜΑΚΕΔΟΝΙΑ | ΘΡΑΚΗ | ΗΠΕΙΡΟΣ | ΣΤ. ΕΛΛΑΔΑ & ΕΥΒΟΙΑ | ΠΕΛ./ ΚΡΗΤΗ | ΑΙΓΑΙΟ | ΙΟΝΙΟ | ΘΕΣΣΑΛΙΑ |
|----------------------------|------------------|-------------|-------------------|--------|-----------|-------|---------|---------------------|-------------|--------|-------|----------|
| Σίγουρα ναι | 88,4 | 88,2 | 90 | 88,3 | 89,4 | 83,3 | 92,5 | 87,2 | 92,7 | 88,1 | 89,4 | 77,8 |
| Μάλλον ναι | 8,3 | 8,3 | 6,3 | 7,6 | 6,5 | 10,8 | 2,3 | 10,8 | 4,7 | 5,6 | 7,2 | 22,2 |
| Μάλλον όχι | 1,7 | 1,7 | 2 | 1,7 | 2,3 | 5,8 | 2,8 | 0,9 | 0,7 | 3,1 | 0 | 0 |
| Σίγουρα όχι | 1,6 | 1,6 | 1,4 | 2,4 | 1,5 | 0 | 2,3 | 1,1 | 1,8 | 3,1 | 1,4 | 0 |
| Δ.Ξ. / Δ.Α. | 0 | 0,1 | 0,3 | 0 | 0,3 | 0 | 0 | 0 | 0 | 0 | 2 | 0 |
| Μάλλον/ Σίγουρα ναι | 96,7 | 96,5 | 96,3 | 95,9 | 95,9 | 94,2 | 94,8 | 98 | 97,4 | 93,8 | 96,5 | 100 |
| Μάλλον/Σίγουρα όχι | 3,3 | 3,3 | 3,4 | 4,1 | 3,8 | 5,8 | 5,2 | 2 | 2,6 | 6,2 | 1,4 | 0 |

| | ΣΥΡΙΖΑ | ΝΔ | Χρυσή Αυγή | ΠΑΣΟΚ - Δημοκρατική Συμπράταξη | ΚΚΕ | Το Ποτάμι | Ανεξάρτητοι Έλληνες | Ένωση Κεντρώων |
|----------------------------|--------|------|------------|--------------------------------|------|-----------|---------------------|----------------|
| Σίγουρα ναι | 91,6 | 86,1 | 88,5 | 93,7 | 97,6 | 85 | 89,6 | 95,7 |
| Μάλλον ναι | 6,7 | 8,3 | 7 | 5,1 | 2,4 | 11,6 | 10,4 | 0 |
| Μάλλον όχι | 0,7 | 3 | 0 | 0 | 0 | 0 | 0 | 0 |
| Σίγουρα όχι | 1 | 2,1 | 4,5 | 1,3 | 0 | 3,4 | 0 | 4,3 |
| Δ.Ξ. / Δ.Α. | 0 | 0,4 | 0 | 0 | 0 | 0 | 0 | 0 |
| Μάλλον/ Σίγουρα ναι | 98,3 | 94,4 | 95,5 | 98,7 | 100 | 96,6 | 100 | 95,7 |
| Μάλλον/Σίγουρα όχι | 1,7 | 5,1 | 4,5 | 1,3 | 0 | 3,4 | 0 | 4,3 |

| | Άκρα αριστερά | Αριστερά | Κεντροαριστερά | Κέντρο | Κεντροδεξιά | Δεξιά | Άκρα δεξιά | Δεν με εκφράζει ο άξονας (αυθόρμητα) | Δ.Ξ. / Δ.Α. |
|----------------------------|---------------|----------|----------------|--------|-------------|-------|------------|--------------------------------------|-------------|
| Σίγουρα ναι | 81,8 | 86,1 | 89,6 | 89,4 | 90,4 | 82 | 94,7 | 89 | 89,9 |
| Μάλλον ναι | 12,4 | 10,5 | 7,6 | 6,7 | 5,7 | 10,6 | 0 | 8 | 10,1 |
| Μάλλον όχι | 0 | 0 | 1,5 | 2,5 | 3,1 | 2,1 | 0 | 0,5 | 0 |
| Σίγουρα όχι | 5,8 | 3,4 | 0,6 | 1,2 | 0,8 | 5,2 | 5,3 | 2,6 | 0 |
| Δ.Ξ. / Δ.Α. | 0 | 0 | 0,7 | 0,2 | 0 | 0 | 0 | 0 | 0 |
| Μάλλον/ Σίγουρα ναι | 94,2 | 96,6 | 97,2 | 96,1 | 96,1 | 92,7 | 94,7 | 97 | 100 |
| Μάλλον/Σίγουρα όχι | 5,8 | 3,4 | 2,1 | 3,7 | 3,9 | 7,3 | 5,3 | 3 | 0 |

| | ΔΕΝ ΤΑ ΒΓΑΖΩ ΠΕΡΑ | ΜΕ ΜΕΓΑΛΕΣ ΔΥΣΚΟΛΙΕΣ | ΔΕΝ ΜΟΥ ΜΕΝΟΥΝ ΠΟΛΛΑ ΣΤΗΝ ΑΚΡΗ | ΑΝΕΤΟΣ ΟΙΚΟΝΟΜΙΚΑ |
|----------------------------|-------------------|----------------------|--------------------------------|-------------------|
| Σίγουρα ναι | 88,4 | 91,7 | 85,9 | 89,2 |
| Μάλλον ναι | 5,4 | 5,5 | 9,8 | 7,4 |
| Μάλλον όχι | 3,8 | 1,6 | 1,8 | 1,4 |
| Σίγουρα όχι | 2,4 | 1,2 | 2,2 | 2 |
| Δ.Ξ. / Δ.Α. | 0 | 0,2 | 0,2 | 0 |
| Μάλλον/ Σίγουρα ναι | 93,8 | 97,1 | 95,7 | 96,6 |
| Μάλλον/Σίγουρα όχι | 6,2 | 2,7 | 4,1 | 3,4 |

| | Δημοψήφισμα/Όχι | Δημοψήφισμα/Ναι |
|----------------------------|-----------------|-----------------|
| Σίγουρα ναι | 89,6 | 91,9 |
| Μάλλον ναι | 7 | 4,2 |
| Μάλλον όχι | 1,5 | 1,4 |
| Σίγουρα όχι | 1,4 | 2,6 |
| Δ.Ξ. / Δ.Α. | 0,4 | 0 |
| Μάλλον/ Σίγουρα ναι | 96,6 | 96 |
| Μάλλον/Σίγουρα όχι | 3 | 4 |

Πίνακας Β22β.6: Πιστεύετε ότι οι συγκοινωνίες ως αρμοδιότητα της Τοπικής Αυτοδιοίκησης θα πρέπει να ενισχυθεί;

| | ΣΥΝΟΛΟ | ΑΝΔΡΑΣ | ΓΥΝΑΙΚΑ | 17-24 | 25-39 | 40-54 | 55-64 | 65 + | Α' ΒΑΘΜΙΑ | Β' ΒΑΘΜΙΑ | Γ' ΒΑΘΜΙΑ | ΜΕΤΑΠΤ. / ΔΙΔΑΚΤ. |
|----------------------------|--------|--------|---------|-------|-------|-------|-------|------|-----------|-----------|-----------|-------------------|
| Σίγουρα ναι | 82,3 | 82,2 | 82,5 | 76,7 | 79,8 | 80,7 | 88 | 86 | 92,4 | 82,2 | 82,5 | 72,2 |
| Μάλλον ναι | 11,8 | 11,5 | 12,2 | 18,5 | 14,5 | 11,8 | 8 | 8,3 | 3,8 | 12,8 | 11,6 | 16 |
| Μάλλον όχι | 3,1 | 3,4 | 2,9 | 2,9 | 4,3 | 3,7 | 1,2 | 2,7 | 1,9 | 2,8 | 3,8 | 2,3 |
| Σίγουρα όχι | 2,3 | 2,6 | 2 | 1,9 | 1,1 | 3,5 | 2,8 | 1,8 | 1 | 1,9 | 1,9 | 8,4 |
| Δ.Ξ. / Δ.Α. | 0,4 | 0,3 | 0,4 | 0 | 0,4 | 0,3 | 0 | 1,3 | 1 | 0,4 | 0,2 | 1,1 |
| Μάλλον/ Σίγουρα ναι | 94,2 | 93,7 | 94,7 | 95,2 | 94,2 | 92,5 | 96 | 94,3 | 96,1 | 95 | 94,1 | 88,2 |
| Μάλλον/Σίγουρα όχι | 5,4 | 6 | 4,9 | 4,8 | 5,4 | 7,2 | 4 | 4,5 | 2,9 | 4,7 | 5,7 | 10,7 |

| | < 500 € | 501 - 1.000 € | 1.001 - 1.500 € | 1.501 - 2.000 € | 2.001 - 3.000 € | > 3.001 € | Δ.Α. |
|----------------------------|---------|---------------|-----------------|-----------------|-----------------|-----------|------|
| Σίγουρα ναι | 84,4 | 85,3 | 81,6 | 77,9 | 67,5 | 90,4 | 77,6 |
| Μάλλον ναι | 11,6 | 9,1 | 11,1 | 15,2 | 17,9 | 0 | 17,2 |
| Μάλλον όχι | 2,7 | 3,6 | 4,3 | 0 | 5,7 | 9,6 | 1,7 |
| Σίγουρα όχι | 1,3 | 1,8 | 2,6 | 5,3 | 8,9 | 0 | 2,5 |
| Δ.Ξ. / Δ.Α. | 0 | 0,2 | 0,4 | 1,6 | 0 | 0 | 0,9 |
| Μάλλον/ Σίγουρα ναι | 96,1 | 94,4 | 92,7 | 93,1 | 85,4 | 90,4 | 94,9 |
| Μάλλον/Σίγουρα όχι | 3,9 | 5,4 | 6,9 | 5,3 | 14,6 | 9,6 | 4,2 |

| | ΔΗΜΟΣΙΟΣ ΥΠΑΛΛ. | ΙΔΙΩΤΙΚΟΣ ΥΠΑΛΛ. | Ε.Ε.Τ. | Ε.Ε.Ε. | ΕΠΙΧΕΙΡ. | ΑΓΡΟΤΗΣ/ΚΤΗΝΟΤΡ. | ΦΟΙΤΗΤΗΣ/ΣΠΟΥΔΑΣΤ./ΜΑΘΗΤ. | ΟΙΚΙΑΚΑ | ΣΥΝΤΑΞΙΟΥΧΟΣ | ΑΝΕΡΓΟΣ |
|----------------------------|-----------------|------------------|--------|--------|----------|------------------|---------------------------|---------|--------------|---------|
| Σίγουρα ναι | 81 | 83,5 | 80,9 | 66,5 | 84,2 | 80,7 | 77,5 | 79,5 | 87,2 | 88,9 |
| Μάλλον ναι | 12,6 | 9,6 | 12,2 | 22,2 | 11,7 | 11,6 | 16,9 | 13,7 | 8,9 | 9,5 |
| Μάλλον όχι | 3,4 | 4,8 | 3,8 | 4,5 | 0 | 7,7 | 2,8 | 2,6 | 1,5 | 1,6 |
| Σίγουρα όχι | 2,4 | 2,1 | 2,3 | 6,9 | 4,1 | 0 | 2,8 | 2,5 | 2,1 | 0 |
| Δ.Ξ. / Δ.Α. | 0,7 | 0 | 0,8 | 0 | 0 | 0 | 0 | 1,7 | 0,4 | 0 |
| Μάλλον/ Σίγουρα ναι | 93,5 | 93,1 | 93 | 88,6 | 95,9 | 92,3 | 94,4 | 93,1 | 96,1 | 98,4 |
| Μάλλον/Σίγουρα όχι | 5,8 | 6,9 | 6,2 | 11,4 | 4,1 | 7,7 | 5,6 | 5,1 | 3,6 | 1,6 |

| | ΑΝΩΤΕΡΗ > ΜΕΣΑΙΑ | ΜΕΣΑΙΑ ΤΑΞΗ | ΚΑΤΩΤΕΡΗ > ΜΕΣΑΙΑ | ΑΤΤΙΚΗ | ΜΑΚΕΔΟΝΙΑ | ΘΡΑΚΗ | ΗΠΕΙΡΟΣ | ΣΤ. ΕΛΛΑΔΑ & ΕΥΒΟΙΑ | ΠΕΛ/ ΝΗΣΙΟΣ | ΚΡΗΤΗ | ΑΙΓΑΙΟ | ΙΟΝΙΟ | ΘΕΣΣΑΛΙΑ |
|----------------------------|------------------|-------------|-------------------|--------|-----------|-------|---------|---------------------|-------------|-------|--------|-------|----------|
| Σίγουρα ναι | 79,7 | 81,4 | 84,1 | 82,6 | 82,1 | 78,4 | 77 | 82 | 82,6 | 83,6 | 87,3 | 66,6 | 86,8 |
| Μάλλον ναι | 9,4 | 12,9 | 10,6 | 11,8 | 10,8 | 21,6 | 13,9 | 12,7 | 11,5 | 12,2 | 11,1 | 18 | 7,5 |
| Μάλλον όχι | 5,5 | 3,1 | 3 | 2,8 | 3,3 | 0 | 4,5 | 2,2 | 5,3 | 3 | 0 | 8 | 3,6 |
| Σίγουρα όχι | 5,5 | 2,2 | 2 | 2,1 | 3,4 | 0 | 4,5 | 3,1 | 0,7 | 1,1 | 0 | 7,4 | 2,2 |
| Δ.Ξ. / Δ.Α. | 0 | 0,4 | 0,2 | 0,7 | 0,4 | 0 | 0 | 0 | 0 | 0 | 1,6 | 0 | 0 |
| Μάλλον/ Σίγουρα ναι | 89,1 | 94,3 | 94,8 | 94,4 | 92,9 | 100 | 91 | 94,6 | 94,1 | 95,9 | 98,4 | 84,6 | 94,2 |
| Μάλλον/Σίγουρα όχι | 10,9 | 5,3 | 5 | 4,9 | 6,7 | 0 | 9 | 5,4 | 5,9 | 4,1 | 0 | 15,4 | 5,8 |

| | ΣΥΡΙΖΑ | ΝΔ | Χρυσή Αυγή | ΠΑΣΟΚ - Δημοκρατική Συμπράταξη | ΚΚΕ | Το Ποτάμι | Ανεξάρτητοι Έλληνες | Ένωση Κεντρώων |
|----------------------------|--------|------|------------|--------------------------------|------|-----------|---------------------|----------------|
| Σίγουρα ναι | 83,4 | 82,1 | 88,8 | 87,3 | 85,4 | 75,2 | 63,3 | 76,1 |
| Μάλλον ναι | 12,1 | 10,8 | 11,2 | 11,5 | 0 | 10,2 | 32 | 13,5 |
| Μάλλον όχι | 2,9 | 3,1 | 0 | 0 | 12,1 | 8,8 | 4,6 | 0 |
| Σίγουρα όχι | 1,5 | 3,3 | 0 | 1,3 | 2,5 | 5,9 | 0 | 10,4 |
| Δ.Ξ. / Δ.Α. | 0 | 0,7 | 0 | 0 | 0 | 0 | 0 | 0 |
| Μάλλον/ Σίγουρα ναι | 95,5 | 92,9 | 100 | 98,7 | 85,4 | 85,3 | 95,4 | 89,6 |
| Μάλλον/Σίγουρα όχι | 4,5 | 6,3 | 0 | 1,3 | 14,6 | 14,7 | 4,6 | 10,4 |

| | Άκρα αριστερά | Αριστερά | Κεντροαριστερά | Κέντρο | Κεντροδεξιά | Δεξιά | Άκρα δεξιά | Δεν με εκφράζει ο άξονας (αυθόρμητα) | Δ.Ξ. / Δ.Α. |
|---------------------|------------------|----------|----------------|--------|-------------|-------|---------------|-----------------------------------------|-------------|
| Σίγουρα ναι | 83,8 | 79,2 | 77,8 | 83,1 | 78,1 | 84,1 | 92,8 | 86,7 | 86,8 |
| Μάλλον ναι | 10,4 | 10,5 | 16,7 | 11,7 | 13 | 8,4 | 3,8 | 10,4 | 10,2 |
| Μάλλον όχι | 5,8 | 6,5 | 3,2 | 2,7 | 5,6 | 2,1 | 0 | 1,6 | 0 |
| Σίγουρα όχι | 0 | 3,8 | 1,8 | 2,1 | 2,8 | 4,2 | 3,4 | 1,3 | 3,1 |
| Δ.Ξ. / Δ.Α. | 0 | 0 | 0,6 | 0,4 | 0,5 | 1,2 | 0 | 0 | 0 |
| Μάλλον/ Σίγουρα ναι | 94,2 | 89,7 | 94,4 | 94,9 | 91,1 | 92,5 | 96,6 | 97,1 | 96,9 |
| Μάλλον/Σίγουρα όχι | 5,8 | 10,3 | 5 | 4,7 | 8,5 | 6,3 | 3,4 | 2,9 | 3,1 |

| | ΔΕΝ ΤΑ ΒΓΑΖΩ ΠΕΡΑ | ΜΕ ΜΕΓΑΛΕΣ ΔΥΣΚΟΛΙΕΣ | ΔΕΝ ΜΟΥ ΜΕΝΟΥΝ ΠΟΛΛΑ ΣΤΗΝ ΑΚΡΗ | ΑΝΕΤΟΣ ΟΙΚΟΝΟΜΙΚΑ |
|---------------------|----------------------|-------------------------|-----------------------------------|----------------------|
| Σίγουρα ναι | 87,2 | 85,8 | 77,4 | 82,9 |
| Μάλλον ναι | 7,8 | 10,3 | 14,5 | 11,2 |
| Μάλλον όχι | 1,4 | 2,6 | 4,2 | 2,9 |
| Σίγουρα όχι | 1,2 | 1,4 | 3,3 | 3 |
| Δ.Ξ. / Δ.Α. | 2,4 | 0 | 0,6 | 0 |
| Μάλλον/ Σίγουρα ναι | 95 | 96 | 91,9 | 94,1 |
| Μάλλον/Σίγουρα όχι | 2,5 | 4 | 7,6 | 5,9 |

| | Δημοψήφισμα/Όχι | Δημοψήφισμα/Ναι |
|---------------------|-----------------|-----------------|
| Σίγουρα ναι | 84,3 | 79,9 |
| Μάλλον ναι | 10,2 | 12,7 |
| Μάλλον όχι | 3,1 | 2,8 |
| Σίγουρα όχι | 2,2 | 3,9 |
| Δ.Ξ. / Δ.Α. | 0,2 | 0,6 |
| Μάλλον/ Σίγουρα ναι | 94,5 | 92,6 |
| Μάλλον/Σίγουρα όχι | 5,3 | 6,7 |

Πίνακας Β22β.7: Πιστεύετε ότι το οδικό δίκτυο ως αρμοδιότητα της Τοπικής Αυτοδιοίκησης θα πρέπει να ενισχυθεί;

| | ΣΥΝΟΛΟ | ΑΝΔΡΑΣ | ΓΥΝΑΙΚΑ | 17-24 | 25-39 | 40-54 | 55-64 | 65 + | Α' ΒΑΘΜΙΑ | Β' ΒΑΘΜΙΑ | Γ' ΒΑΘΜΙΑ | ΜΕΤΑΠΤ. / ΔΙΔΑΚΤ. |
|---------------------|--------|--------|---------|-------|-------|-------|-------|------|-----------|-----------|-----------|----------------------|
| Σίγουρα ναι | 84,2 | 83,8 | 84,5 | 73,5 | 82,9 | 86,1 | 85,6 | 87,6 | 86 | 85 | 83,7 | 81,3 |
| Μάλλον ναι | 10,1 | 9,2 | 11 | 18,7 | 11,9 | 8,7 | 8,2 | 6,8 | 8,5 | 9,7 | 10,2 | 13,7 |
| Μάλλον όχι | 3,9 | 4,9 | 3 | 6,9 | 4,1 | 2,7 | 3,7 | 4,3 | 1,8 | 4,5 | 3,9 | 2 |
| Σίγουρα όχι | 1,5 | 1,9 | 1,1 | 0 | 1,2 | 2 | 2,1 | 1,3 | 3,7 | 0,5 | 1,7 | 3 |
| Δ.Ξ. / Δ.Α. | 0,3 | 0,3 | 0,3 | 0,9 | 0 | 0,5 | 0,4 | 0 | 0 | 0,2 | 0,5 | 0 |
| Μάλλον/ Σίγουρα ναι | 94,3 | 92,9 | 95,6 | 92,2 | 94,7 | 94,9 | 93,8 | 94,4 | 94,4 | 94,7 | 93,9 | 95 |
| Μάλλον/Σίγουρα όχι | 5,4 | 6,8 | 4,1 | 6,9 | 5,3 | 4,6 | 5,8 | 5,6 | 5,6 | 5 | 5,6 | 5 |

| | < 500 € | 501 - 1.000 € | 1.001 - 1.500 € | 1.501 - 2.000 € | 2.001 - 3.000 € | > 3.001 € | Δ.Α. |
|---------------------|---------|---------------|-----------------|-----------------|-----------------|-----------|------|
| Σίγουρα ναι | 82,6 | 87,5 | 86,2 | 80 | 66,9 | 89,1 | 80,4 |
| Μάλλον ναι | 11,6 | 8,5 | 6,8 | 13,3 | 18,8 | 0 | 13,6 |
| Μάλλον όχι | 5 | 3 | 4,5 | 5,4 | 8,7 | 0 | 3,1 |
| Σίγουρα όχι | 0,9 | 0,8 | 1,7 | 1,3 | 5,6 | 10,9 | 2,3 |
| Δ.Ξ. / Δ.Α. | 0 | 0,2 | 0,8 | 0 | 0 | 0 | 0,6 |
| Μάλλον/ Σίγουρα ναι | 94,2 | 96 | 93 | 93,4 | 85,7 | 89,1 | 94 |
| Μάλλον/Σίγουρα όχι | 5,8 | 3,8 | 6,2 | 6,6 | 14,3 | 10,9 | 5,5 |

| | ΔΗΜΟΣΙΟΣ ΥΠΑΛΛ. | ΙΔΙΩΤΙΚΟΣ ΥΠΑΛΛ. | Ε.Ε.Τ. | Ε.Ε.Ε. | ΕΠΙΧΕΙΡ. | ΑΓΡΟΤΗΣ/ ΚΤΗΝΟΤΡ. | ΦΟΙΤΗΤΗΣ/ ΣΠΟΥΔΑΣΤ./ ΜΑΘΗΤ. | ΟΙΚΙΑΚΑ | ΣΥΝΤΑΞΙΟΥΧΟΣ | ΑΝΕΡΓΟΣ |
|---------------------|--------------------|---------------------|--------|--------|----------|----------------------|-----------------------------------|---------|--------------|---------|
| Σίγουρα ναι | 87,1 | 84,4 | 86,6 | 68,1 | 84,2 | 89,1 | 76,7 | 86,7 | 87 | 84,6 |
| Μάλλον ναι | 9 | 8,7 | 9,4 | 22,5 | 11,7 | 7,4 | 13,2 | 9,2 | 9,1 | 9,2 |
| Μάλλον όχι | 2,6 | 4,9 | 3,2 | 2,1 | 0 | 0 | 7,3 | 2,5 | 3,2 | 5,3 |
| Σίγουρα όχι | 1,3 | 1,3 | 0 | 7,3 | 4,1 | 3,6 | 2,7 | 1,7 | 0,7 | 0,9 |
| Δ.Ξ. / Δ.Α. | 0 | 0,6 | 0,8 | 0 | 0 | 0 | 0 | 0 | 0 | 0 |
| Μάλλον/ Σίγουρα ναι | 96,1 | 93,1 | 96 | 90,6 | 95,9 | 96,4 | 90 | 95,8 | 96,1 | 93,8 |
| Μάλλον/Σίγουρα όχι | 3,9 | 6,3 | 3,2 | 9,4 | 4,1 | 3,6 | 10 | 4,2 | 3,9 | 6,2 |

| | ΑΝΩΤΕΡΗ > ΜΕΣΑΙΑ | ΜΕΣΑΙΑ ΤΑΞΗ | ΚΑΤΩΤΕΡΗ > ΜΕΣΑΙΑ | ΑΤΤΙΚΗ | ΜΑΚΕΔΟΝΙΑ | ΘΡΑΚΗ | ΗΠΕΙΡΟΣ | ΣΤ. ΕΛΛΑΔΑ & ΕΥΒΟΙΑ | ΠΕΛ/ ΝΗΣΙΟΣ | ΚΡΗΤΗ | ΑΙΓΑΙΟ | ΙΟΝΙΟ | ΘΕΣΣΑΛΙΑ |
|---------------------|---------------------|----------------|----------------------|--------|-----------|-------|---------|---------------------------|----------------|-------|--------|-------|----------|
| Σίγουρα ναι | 80,2 | 83,8 | 85,5 | 81,5 | 85,2 | 75,3 | 80,1 | 89,6 | 83 | 89,9 | 95,8 | 80,1 | 85 |
| Μάλλον ναι | 14,7 | 10,9 | 8,4 | 11,8 | 8,9 | 16,5 | 9,9 | 6,1 | 9,8 | 9 | 4,2 | 15,5 | 10,7 |
| Μάλλον όχι | 0 | 3,8 | 4,7 | 4,5 | 4,3 | 8,2 | 7,6 | 2,2 | 4,4 | 1,1 | 0 | 0 | 3,3 |
| Σίγουρα όχι | 5 | 1,3 | 1,2 | 1,7 | 1 | 0 | 2,3 | 2,1 | 2,8 | 0 | 0 | 4,4 | 1 |
| Δ.Ξ. / Δ.Α. | 0 | 0,3 | 0,2 | 0,5 | 0,6 | 0 | 0 | 0 | 0 | 0 | 0 | 0 | 0 |
| Μάλλον/ Σίγουρα ναι | 95 | 94,7 | 93,9 | 93,3 | 94 | 91,8 | 90 | 95,7 | 92,8 | 98,9 | 100 | 95,6 | 95,7 |
| Μάλλον/Σίγουρα όχι | 5 | 5,1 | 5,9 | 6,2 | 5,3 | 8,2 | 10 | 4,3 | 7,2 | 1,1 | 0 | 4,4 | 4,3 |

| | ΣΥΡΙΖΑ | ΝΔ | Χρυσή Αυγή | ΠΑΣΟΚ - Δημοκρατική Συμπράταση | ΚΚΕ | Το Ποτάμι | Ανεξάρτητοι Έλληνες | Ένωση Κεντρώων |
|---------------------|--------|------|------------|--------------------------------------|------|-----------|------------------------|-------------------|
| Σίγουρα ναι | 83,8 | 85,1 | 81,3 | 90,5 | 92,3 | 77,7 | 72,6 | 86,5 |
| Μάλλον ναι | 12,1 | 7,4 | 14,5 | 5,3 | 0 | 19,4 | 27,4 | 4,5 |
| Μάλλον όχι | 3,2 | 5,8 | 4,2 | 2,8 | 5,3 | 0 | 0 | 9 |
| Σίγουρα όχι | 0,6 | 1,7 | 0 | 1,3 | 2,4 | 2,9 | 0 | 0 |
| Δ.Ξ. / Δ.Α. | 0,3 | 0 | 0 | 0 | 0 | 0 | 0 | 0 |
| Μάλλον/ Σίγουρα ναι | 95,9 | 92,5 | 95,8 | 95,8 | 92,3 | 97,1 | 100 | 91 |
| Μάλλον/Σίγουρα όχι | 3,8 | 7,5 | 4,2 | 4,2 | 7,7 | 2,9 | 0 | 9 |

| | Άκρα αριστερά | Αριστερά | Κεντροαριστερά | Κέντρο | Κεντροδεξιά | Δεξιά | Άκρα δεξιά | Δεν με εκφράζει ο άξονας (αυθόρμητα) | Δ.Ξ. / Δ.Α. |
|---------------------|---------------|----------|----------------|--------|-------------|-------|------------|--------------------------------------|-------------|
| Σίγουρα ναι | 74,7 | 85,6 | 81,7 | 85 | 81,2 | 85 | 78,8 | 89,1 | 78,4 |
| Μάλλον ναι | 21,2 | 7,4 | 12,6 | 10,8 | 9,3 | 6,7 | 17,2 | 6,9 | 16,5 |
| Μάλλον όχι | 4,1 | 1,1 | 4,6 | 2,3 | 8,7 | 4,8 | 3,9 | 2,8 | 2,6 |
| Σίγουρα όχι | 0 | 4,2 | 0,5 | 1,7 | 0,8 | 3,5 | 0 | 0,8 | 2,5 |
| Δ.Ξ. / Δ.Α. | 0 | 1,6 | 0,6 | 0,2 | 0 | 0 | 0 | 0,4 | 0 |
| Μάλλον/ Σίγουρα ναι | 95,9 | 93 | 94,3 | 95,8 | 90,5 | 91,7 | 96,1 | 96 | 94,9 |
| Μάλλον/Σίγουρα όχι | 4,1 | 5,4 | 5,1 | 4 | 9,5 | 8,3 | 3,9 | 3,6 | 5,1 |

| | ΔΕΝ ΤΑ ΒΓΑΖΩ ΠΕΡΑ | ΜΕ ΜΕΓΑΛΕΣ ΔΥΣΚΟΛΙΕΣ | ΔΕΝ ΜΟΥ ΜΕΝΟΥΝ ΠΟΛΛΑ ΣΤΗΝ ΑΚΡΗ | ΑΝΕΤΟΣ ΟΙΚΟΝΟΜΙΚΑ |
|---------------------|-------------------|----------------------|--------------------------------|-------------------|
| Σίγουρα ναι | 88 | 85,5 | 81,9 | 81,2 |
| Μάλλον ναι | 9,7 | 8,4 | 12,3 | 11,6 |
| Μάλλον όχι | 1 | 4,6 | 3,8 | 2,8 |
| Σίγουρα όχι | 0 | 1 | 2 | 4,4 |
| Δ.Ξ. / Δ.Α. | 1,2 | 0,5 | 0 | 0 |
| Μάλλον/ Σίγουρα ναι | 97,7 | 93,9 | 94,2 | 92,8 |
| Μάλλον/Σίγουρα όχι | 1 | 5,6 | 5,8 | 7,2 |

| | Δημοψήφισμα/Όχι | Δημοψήφισμα/Ναι |
|---------------------|-----------------|-----------------|
| Σίγουρα ναι | 86,7 | 81,3 |
| Μάλλον ναι | 8,8 | 10,8 |
| Μάλλον όχι | 3,4 | 5,7 |
| Σίγουρα όχι | 0,9 | 2,1 |
| Δ.Ξ. / Δ.Α. | 0,1 | 0 |
| Μάλλον/ Σίγουρα ναι | 95,5 | 92,1 |
| Μάλλον/Σίγουρα όχι | 4,3 | 7,9 |

Πίνακας Β22β.8: Πιστεύετε ότι η λειτουργία και αδειοδότηση επιχειρήσεων ως αρμοδιότητα της Τοπικής Αυτοδιοίκησης θα πρέπει να ενισχυθεί;

| | ΣΥΝΟΛΟ | ΑΝΔΡΑΣ | ΓΥΝΑΙΚΑ | 17-24 | 25-39 | 40-54 | 55-64 | 65 + | Α' ΒΑΘΜΙΑ | Β' ΒΑΘΜΙΑ | Γ' ΒΑΘΜΙΑ | ΜΕΤΑΠΤ. / ΔΙΔΑΚΤ. |
|---------------------|--------|--------|---------|-------|-------|-------|-------|------|-----------|-----------|-----------|-------------------|
| Σίγουρα ναι | 71,1 | 72,6 | 69,5 | 56,3 | 70,2 | 73,1 | 74,3 | 74,4 | 76,4 | 73,7 | 69,2 | 62,5 |
| Μάλλον ναι | 16,9 | 14 | 19,6 | 29,8 | 15,2 | 17 | 14,5 | 13,8 | 14,6 | 16,9 | 17,6 | 14,6 |
| Μάλλον όχι | 5,6 | 6,2 | 4,9 | 9,9 | 8 | 3,5 | 4,9 | 3,6 | 2,1 | 5,5 | 6 | 6,9 |
| Σίγουρα όχι | 5,7 | 6,6 | 4,8 | 4 | 6,3 | 5,9 | 6 | 5,2 | 3,9 | 3,3 | 6,5 | 15,1 |
| Δ.Ξ. / Δ.Α. | 0,8 | 0,5 | 1,1 | 0 | 0,4 | 0,5 | 0,4 | 3 | 3 | 0,6 | 0,7 | 0,9 |
| Μάλλον/ Σίγουρα ναι | 87,9 | 86,7 | 89,1 | 86,1 | 85,3 | 90,1 | 88,8 | 88,2 | 91 | 90,6 | 86,8 | 77,1 |
| Μάλλον/Σίγουρα όχι | 11,3 | 12,8 | 9,8 | 13,9 | 14,3 | 9,4 | 10,9 | 8,8 | 6 | 8,8 | 12,5 | 22 |

| | < 500 € | 501 - 1.000 € | 1.001 - 1.500 € | 1.501 - 2.000 € | 2.001 - 3.000 € | > 3.001 € | Δ.Α. |
|---------------------|---------|---------------|-----------------|-----------------|-----------------|-----------|------|
| Σίγουρα ναι | 71,6 | 74 | 70,2 | 72,7 | 67,1 | 68,8 | 65,1 |
| Μάλλον ναι | 18,3 | 15,6 | 18,1 | 8,5 | 24,2 | 10,9 | 18,5 |
| Μάλλον όχι | 5,4 | 4,2 | 3,8 | 4,8 | 0 | 20,3 | 11,1 |
| Σίγουρα όχι | 3,6 | 5,6 | 7,2 | 14 | 8,7 | 0 | 3,8 |
| Δ.Ξ. / Δ.Α. | 1,1 | 0,6 | 0,8 | 0 | 0 | 0 | 1,4 |
| Μάλλον/ Σίγουρα ναι | 89,9 | 89,6 | 88,2 | 81,2 | 91,3 | 79,7 | 83,6 |
| Μάλλον/Σίγουρα όχι | 9 | 9,8 | 10,9 | 18,8 | 8,7 | 20,3 | 15 |

| | ΔΗΜΟΣΙΟΣ ΥΠΑΛΛ. | ΙΔΙΩΤΙΚΟΣ ΥΠΑΛΛ. | Ε.Ε.Τ. | Ε.Ε.Ε. | ΕΠΙΧΕΙΡ. | ΑΓΡΟΤΗΣ/ ΚΤΗΝΟΤΡ. | ΦΟΙΤΗΤΗΣ/ ΣΠΟΥΔΑΣΤ./ ΜΑΘΗΤ. | ΟΙΚΙΑΚΑ | ΣΥΝΤΑΞΙΟΥΧΟΣ | ΑΝΕΡΓΟΣ |
|---------------------|-----------------|------------------|--------|--------|----------|-------------------|-----------------------------|---------|--------------|---------|
| Σίγουρα ναι | 68,9 | 75,2 | 81,2 | 49,6 | 75,1 | 79,6 | 57,5 | 75,1 | 72,9 | 69,9 |
| Μάλλον ναι | 18,2 | 12 | 10,7 | 23,7 | 10,8 | 15 | 28,1 | 15,9 | 16,3 | 20,9 |
| Μάλλον όχι | 6,2 | 7,1 | 1,6 | 4,6 | 10 | 5,4 | 8,7 | 3,9 | 4,1 | 4,6 |
| Σίγουρα όχι | 6,7 | 5,8 | 5,8 | 17,8 | 4,1 | 0 | 4,4 | 4,2 | 4,6 | 4,6 |
| Δ.Ξ. / Δ.Α. | 0 | 0 | 0,8 | 4,2 | 0 | 0 | 1,3 | 0,9 | 2,1 | 0 |
| Μάλλον/ Σίγουρα ναι | 87,1 | 87,1 | 91,8 | 73,3 | 85,9 | 94,6 | 85,6 | 91 | 89,2 | 90,9 |
| Μάλλον/Σίγουρα όχι | 12,9 | 12,9 | 7,4 | 22,5 | 14,1 | 5,4 | 13,2 | 8,1 | 8,7 | 9,1 |

| | ΑΝΩΤΕΡΗ > ΜΕΣΑΙΑ | ΜΕΣΑΙΑ ΤΑΞΗ | ΚΑΤΩΤΕΡΗ > ΜΕΣΑΙΑ | ΑΤΤΙΚΗ | ΜΑΚΕΔΟΝΙΑ | ΘΡΑΚΗ | ΗΠΕΙΡΟΣ | ΣΤ. ΕΛΛΑΔΑ & ΕΥΒΟΙΑ | ΠΕΛ/ ΝΗΣΙΟΣ | ΚΡΗΤΗ | ΑΙΓΑΙΟ | ΙΟΝΙΟ | ΘΕΣΣΑΛΙΑ |
|---------------------|------------------|-------------|-------------------|--------|-----------|-------|---------|---------------------|-------------|-------|--------|-------|----------|
| Σίγουρα ναι | 59,6 | 70,7 | 73 | 68,1 | 78,5 | 70,3 | 63,3 | 74,9 | 68,3 | 63,8 | 74,9 | 73,3 | 68,5 |
| Μάλλον ναι | 23 | 17,9 | 14,9 | 18,1 | 12,4 | 15,4 | 23,3 | 14,3 | 18,1 | 23,5 | 19 | 11,5 | 18,6 |
| Μάλλον όχι | 3,8 | 5,5 | 6,2 | 7,1 | 2,8 | 8,5 | 5,1 | 2,2 | 8,2 | 5,5 | 3,7 | 3,5 | 7,2 |
| Σίγουρα όχι | 10,5 | 5,3 | 5 | 5,9 | 6,3 | 5,8 | 8,2 | 5,6 | 4,6 | 4,7 | 2,4 | 7,7 | 5,7 |
| Δ.Ξ. / Δ.Α. | 3,1 | 0,5 | 0,9 | 0,8 | 0 | 0 | 0 | 3,1 | 0,8 | 2,6 | 0 | 3,9 | 0 |
| Μάλλον/ Σίγουρα ναι | 82,6 | 88,6 | 88 | 86,2 | 90,9 | 85,8 | 86,7 | 89,1 | 86,4 | 87,3 | 93,9 | 84,8 | 87,1 |
| Μάλλον/Σίγουρα όχι | 14,3 | 10,9 | 11,2 | 13 | 9,1 | 14,2 | 13,3 | 7,8 | 12,8 | 10,1 | 6,1 | 11,3 | 12,9 |

| | ΣΥΡΙΖΑ | ΝΔ | Χρυσή Αυγή | ΠΑΣΟΚ - Δημοκρατική Συμπράταξη | ΚΚΕ | Το Ποτάμι | Ανεξάρτητοι Έλληνες | Ένωση Κεντρώων |
|---------------------|--------|------|------------|--------------------------------|------|-----------|---------------------|----------------|
| Σίγουρα ναι | 69,4 | 74,2 | 74 | 78,8 | 64,2 | 74,7 | 72,3 | 60,1 |
| Μάλλον ναι | 20,3 | 13,3 | 22,8 | 13,1 | 12,1 | 12,8 | 17,7 | 16,4 |
| Μάλλον όχι | 4,8 | 5 | 3,2 | 5,5 | 11,8 | 2,7 | 5,4 | 8,3 |
| Σίγουρα όχι | 4,8 | 6 | 0 | 2,6 | 11,9 | 9,8 | 4,6 | 15,2 |
| Δ.Ξ. / Δ.Α. | 0,7 | 1,4 | 0 | 0 | 0 | 0 | 0 | 0 |
| Μάλλον/ Σίγουρα ναι | 89,7 | 87,6 | 96,8 | 91,9 | 76,3 | 87,5 | 90 | 76,4 |
| Μάλλον/Σίγουρα όχι | 9,6 | 11,1 | 3,2 | 8,1 | 23,7 | 12,5 | 10 | 23,6 |

Πίνακας Β22β.9: Πιστεύετε ότι ο αθλητισμός ως αρμοδιότητα της Τοπικής Αυτοδιοίκησης θα πρέπει να ενισχυθεί;

| | Άκρα αριστερά | Αριστερά | Κεντροαριστερά | Κέντρο | Κεντροδεξιά | Δεξιά | Άκρα δεξιά | Δεν με εκφράζει ο άξονας (αυθόρμητα) | Δ.Ξ. / Δ.Α. |
|--------------------|---------------|----------|----------------|--------|-------------|-------|------------|--------------------------------------|-------------|
| Σίγουρα ναι | 63,5 | 56,8 | 68,7 | 74,5 | 68,1 | 71,6 | 81,6 | 71,9 | 77,4 |
| Μάλλον ναι | 11,3 | 21,9 | 20 | 15,5 | 16,2 | 18,8 | 11,1 | 16,8 | 15,4 |
| Μάλλον όχι | 15,5 | 11,6 | 6,5 | 4,9 | 7,3 | 1,1 | 3,9 | 4 | 2,3 |
| Σίγουρα όχι | 5,8 | 9,6 | 4,9 | 4,6 | 7,8 | 4,1 | 3,4 | 6,5 | 2,5 |
| Δ.Ξ. / Δ.Α. | 3,8 | 0 | 0 | 0,5 | 0,5 | 4,3 | 0 | 0,8 | 2,4 |
| Μάλλον/Σίγουρα ναι | 74,8 | 78,7 | 88,6 | 90 | 84,3 | 90,4 | 92,7 | 88,7 | 92,8 |
| Μάλλον/Σίγουρα όχι | 21,3 | 21,3 | 11,4 | 9,5 | 15,2 | 5,3 | 7,3 | 10,5 | 4,7 |

| | ΔΕΝ ΤΑ ΒΓΑΖΩ ΠΕΡΑ | ΜΕ ΜΕΓΑΛΕΣ ΔΥΣΚΟΛΙΕΣ | ΔΕΝ ΜΟΥ ΜΕΝΟΥΝ ΠΟΛΛΑ ΣΤΗΝ ΑΚΡΗ | ΑΝΕΤΟΣ ΟΙΚΟΝΟΜΙΚΑ |
|--------------------|-------------------|----------------------|--------------------------------|-------------------|
| Σίγουρα ναι | 77,9 | 75,1 | 64,6 | 71,1 |
| Μάλλον ναι | 12,9 | 14,8 | 20,2 | 16,5 |
| Μάλλον όχι | 3,4 | 5,1 | 6,7 | 4,6 |
| Σίγουρα όχι | 4,7 | 4,2 | 7,5 | 7,8 |
| Δ.Ξ. / Δ.Α. | 1,1 | 0,8 | 0,9 | 0 |
| Μάλλον/Σίγουρα ναι | 90,8 | 89,9 | 84,8 | 87,6 |
| Μάλλον/Σίγουρα όχι | 8,1 | 9,3 | 14,2 | 12,4 |

| | Δημοψήφισμα/Όχι | Δημοψήφισμα/Ναι |
|--------------------|-----------------|-----------------|
| Σίγουρα ναι | 72,7 | 70,8 |
| Μάλλον ναι | 17,3 | 14,2 |
| Μάλλον όχι | 4,7 | 5,5 |
| Σίγουρα όχι | 4,9 | 8,9 |
| Δ.Ξ. / Δ.Α. | 0,3 | 0,6 |
| Μάλλον/Σίγουρα ναι | 90,1 | 85 |
| Μάλλον/Σίγουρα όχι | 9,6 | 14,3 |

| | ΣΥΝΟΛΟ | ΑΝΔΡΑΣ | ΓΥΝΑΙΚΑ | 17-24 | 25-39 | 40-54 | 55-64 | 65+ | Α' ΒΑΘΜΙΑ | Β' ΒΑΘΜΙΑ | Γ' ΒΑΘΜΙΑ | ΜΕΤΑΠΤ. / ΔΙΔΑΚΤ. |
|--------------------|--------|--------|---------|-------|-------|-------|-------|------|-----------|-----------|-----------|-------------------|
| Σίγουρα ναι | 83,8 | 84,1 | 83,6 | 73,5 | 86,9 | 81,7 | 87,2 | 85,7 | 84,2 | 84 | 83,5 | 85,1 |
| Μάλλον ναι | 12,6 | 12,3 | 12,8 | 20,9 | 10,3 | 14,4 | 9,4 | 11 | 11,8 | 12,9 | 12,4 | 11,6 |
| Μάλλον όχι | 2,6 | 2,6 | 2,6 | 4,7 | 2 | 2,9 | 2,1 | 2 | 1,1 | 2,7 | 2,7 | 2,4 |
| Σίγουρα όχι | 0,9 | 1 | 0,7 | 0 | 0,8 | 1 | 1,3 | 0,8 | 2 | 0,3 | 1,2 | 0,9 |
| Δ.Ξ. / Δ.Α. | 0,2 | 0 | 0,3 | 0,9 | 0 | 0 | 0 | 0,4 | 1 | 0 | 0,2 | 0 |
| Μάλλον/Σίγουρα ναι | 96,4 | 96,4 | 96,4 | 94,4 | 97,2 | 96,1 | 96,6 | 96,8 | 95,9 | 96,9 | 95,9 | 96,7 |
| Μάλλον/Σίγουρα όχι | 3,4 | 3,6 | 3,3 | 4,7 | 2,8 | 3,9 | 3,4 | 2,8 | 3,1 | 3,1 | 3,9 | 3,3 |

| | < 500 € | 501 - 1.000 € | 1.001 - 1.500 € | 1.501 - 2.000 € | 2.001 - 3.000 € | > 3.001 € | Δ.Α. |
|--------------------|---------|---------------|-----------------|-----------------|-----------------|-----------|------|
| Σίγουρα ναι | 84,8 | 87,1 | 83,7 | 80,1 | 76 | 90,2 | 77,6 |
| Μάλλον ναι | 11,4 | 10,9 | 11,7 | 14,5 | 21,1 | 9,8 | 16,7 |
| Μάλλον όχι | 2,2 | 1,5 | 2,4 | 4,1 | 0 | 0 | 5,6 |
| Σίγουρα όχι | 1,6 | 0,2 | 1,8 | 1,3 | 2,9 | 0 | 0 |
| Δ.Ξ. / Δ.Α. | 0 | 0,3 | 0,4 | 0 | 0 | 0 | 0 |
| Μάλλον/Σίγουρα ναι | 96,2 | 98,1 | 95,4 | 94,6 | 97,1 | 100 | 94,4 |
| Μάλλον/Σίγουρα όχι | 3,8 | 1,7 | 4,2 | 5,4 | 2,9 | 0 | 5,6 |

| | ΔΗΜΟΣΙΟΣ ΥΠΑΛΛ. | ΙΔΙΩΤΙΚΟΣ ΥΠΑΛΛ. | Ε.Ε.Τ. | Ε.Ε.Ε. | ΕΠΙΧΕΙΡ. | ΑΓΡΟΤΗΣ/ΚΤΗΝΟΤΡ. | ΦΟΙΤΗΤΗΣ/ΣΠΟΥΔΑΣΤ./ΜΑΘΗΤ. | ΟΙΚΙΑΚΑ | ΣΥΝΤΑΞΙΟΥΧΟΣ | ΑΝΕΡΓΟΣ |
|--------------------|-----------------|------------------|--------|--------|----------|------------------|---------------------------|---------|--------------|---------|
| Σίγουρα ναι | 86,5 | 86 | 83,4 | 64,1 | 88,5 | 77,3 | 73,2 | 79,6 | 87,8 | 87,7 |
| Μάλλον ναι | 11,3 | 10,7 | 12,5 | 33,6 | 6,7 | 11,2 | 24,1 | 16,3 | 10 | 7,1 |
| Μάλλον όχι | 2,2 | 1,8 | 2,6 | 0 | 4,8 | 7,6 | 2,7 | 3,2 | 1,4 | 3,2 |
| Σίγουρα όχι | 0 | 1,1 | 1,5 | 2,3 | 0 | 3,8 | 0 | 0 | 0,7 | 2,1 |
| Δ.Ξ. / Δ.Α. | 0 | 0,4 | 0 | 0 | 0 | 0 | 0 | 0,9 | 0 | 0 |
| Μάλλον/Σίγουρα ναι | 97,8 | 96,7 | 95,9 | 97,7 | 95,2 | 88,6 | 97,3 | 95,9 | 97,9 | 94,8 |
| Μάλλον/Σίγουρα όχι | 2,2 | 2,8 | 4,1 | 2,3 | 4,8 | 11,4 | 2,7 | 3,2 | 2,1 | 5,2 |

| | ΑΝΩΤΕΡΗ > ΜΕΣΑΙΑ | ΜΕΣΑΙΑ ΤΑΞΗ | ΚΑΤΩΤΕΡΗ > ΜΕΣΑΙΑ | ΑΤΤΙΚΗ | ΜΑΚΕΔΟΝΙΑ | ΘΡΑΚΗ | ΗΠΕΙΡΟΣ | ΣΤ. ΕΛΛΑΔΑ & ΕΥΒΟΙΑ | ΠΕΛ/ ΝΗΣΟΣ | ΚΡΗΤΗ | ΑΙΓΑΙΟ | ΙΟΝΙΟ | ΘΕΣΣΑΛΙΑ |
|--------------------|------------------|-------------|-------------------|--------|-----------|-------|---------|---------------------|------------|-------|--------|-------|----------|
| Σίγουρα ναι | 82,6 | 82,5 | 86,1 | 84,5 | 84,9 | 84,4 | 81,5 | 86,6 | 81,5 | 82,1 | 84,6 | 81,8 | 79,8 |
| Μάλλον ναι | 15,7 | 13,9 | 10,4 | 12,1 | 10,9 | 10,2 | 16,2 | 13,4 | 13,5 | 11,2 | 12,5 | 18,2 | 16,7 |
| Μάλλον όχι | 1,6 | 2,5 | 2,5 | 3 | 2,7 | 2,4 | 0 | 0 | 2,5 | 5,5 | 2,9 | 0 | 2,3 |
| Σίγουρα όχι | 0 | 0,9 | 0,8 | 0,4 | 1 | 3,1 | 2,3 | 0 | 1,8 | 1,3 | 0 | 0 | 1,2 |
| Δ.Ξ. / Δ.Α. | 0 | 0,2 | 0,2 | 0 | 0,4 | 0 | 0 | 0 | 0,7 | 0 | 0 | 0 | 0 |
| Μάλλον/Σίγουρα ναι | 98,4 | 96,5 | 96,5 | 96,6 | 95,9 | 94,6 | 97,7 | 100 | 95,1 | 93,2 | 97,1 | 100 | 96,5 |
| Μάλλον/Σίγουρα όχι | 1,6 | 3,4 | 3,3 | 3,4 | 3,7 | 5,4 | 2,3 | 0 | 4,2 | 6,8 | 2,9 | 0 | 3,5 |

| | ΣΥΡΙΖΑ | ΝΔ | Χρυσή Αυγή | ΠΑΣΟΚ - Δημοκρατική Συμπράταξη | ΚΚΕ | Το Ποτάμι | Ανεξάρτητοι Έλληνες | Ένωση Κεντρώων |
|--------------------|--------|------|------------|--------------------------------|------|-----------|---------------------|----------------|
| Σίγουρα ναι | 84,1 | 85,3 | 87,3 | 90,7 | 94,8 | 80,6 | 93,4 | 77,9 |
| Μάλλον ναι | 12,5 | 11,9 | 12,7 | 7,9 | 5,2 | 11,8 | 6,6 | 10,8 |
| Μάλλον όχι | 2,4 | 2 | 0 | 0 | 0 | 4,6 | 0 | 3,7 |
| Σίγουρα όχι | 1 | 0 | 0 | 1,3 | 0 | 2,9 | 0 | 7,6 |
| Δ.Ξ. / Δ.Α. | 0 | 0,8 | 0 | 0 | 0 | 0 | 0 | 0 |
| Μάλλον/Σίγουρα ναι | 96,6 | 97,2 | 100 | 98,7 | 100 | 92,4 | 100 | 88,7 |
| Μάλλον/Σίγουρα όχι | 3,4 | 2 | 0 | 1,3 | 0 | 7,6 | 0 | 11,3 |

| | Άκρα αριστερά | Αριστερά | Κεντροαριστερά | Κέντρο | Κεντροδεξιά | Δεξιά | Άκρα δεξιά | Δεν με εκφράζει ο άξονας (αυθόρμητα) | Δ.Ξ. / Δ.Α. |
|---------------------|---------------|----------|----------------|--------|-------------|-------|------------|--------------------------------------|-------------|
| Σίγουρα ναι | 78,7 | 75,9 | 84,9 | 83,2 | 85 | 83,5 | 86,2 | 87,7 | 75,8 |
| Μάλλον ναι | 21,3 | 19,7 | 12,1 | 12,8 | 10,8 | 12,1 | 13,8 | 9,2 | 21,6 |
| Μάλλον όχι | 0 | 1,6 | 2,3 | 2,9 | 3,1 | 2 | 0 | 2,7 | 2,6 |
| Σίγουρα όχι | 0 | 2,8 | 0,6 | 1,1 | 1,1 | 0 | 0 | 0,4 | 0 |
| Δ.Ξ. / Δ.Α. | 0 | 0 | 0 | 0 | 0 | 2,5 | 0 | 0 | 0 |
| Μάλλον/ Σίγουρα ναι | 100 | 95,6 | 97,1 | 96 | 95,8 | 95,6 | 100 | 96,9 | 97,4 |
| Μάλλον/Σίγουρα όχι | 0 | 4,4 | 2,9 | 4 | 4,2 | 2 | 0 | 3,1 | 2,6 |

| | ΔΕΝ ΤΑ ΒΓΑΖΩ ΠΕΡΑ | ΜΕ ΜΕΓΑΛΕΣ ΔΥΣΚΟΛΙΕΣ | ΔΕΝ ΜΟΥ ΜΕΝΟΥΝ ΠΟΛΛΑ ΣΤΗΝ ΑΚΡΗ | ΑΝΕΤΟΣ ΟΙΚΟΝΟΜΙΚΑ |
|---------------------|-------------------|----------------------|--------------------------------|-------------------|
| Σίγουρα ναι | 83,9 | 86,3 | 80,3 | 89,4 |
| Μάλλον ναι | 11,4 | 10,6 | 15,5 | 7,8 |
| Μάλλον όχι | 3,4 | 2,2 | 3,1 | 1,4 |
| Σίγουρα όχι | 1,2 | 0,9 | 0,7 | 1,4 |
| Δ.Ξ. / Δ.Α. | 0 | 0 | 0,4 | 0 |
| Μάλλον/ Σίγουρα ναι | 95,3 | 96,9 | 95,8 | 97,2 |
| Μάλλον/Σίγουρα όχι | 4,7 | 3,1 | 3,8 | 2,8 |

| | Δημοψήφισμα/Όχι | Δημοψήφισμα/Ναι |
|---------------------|-----------------|-----------------|
| Σίγουρα ναι | 86,7 | 83,3 |
| Μάλλον ναι | 10,3 | 13,1 |
| Μάλλον όχι | 2,4 | 1,5 |
| Σίγουρα όχι | 0,5 | 1,7 |
| Δ.Ξ. / Δ.Α. | 0,2 | 0,3 |
| Μάλλον/ Σίγουρα ναι | 97 | 96,5 |
| Μάλλον/Σίγουρα όχι | 2,8 | 3,2 |

Πίνακας Β22β.10: Πιστεύετε ότι ο πολιτισμός ως αρμοδιότητα της Τοπικής Αυτοδιοίκησης θα πρέπει να ενισχυθεί;

| | ΣΥΝΟΛΟ | ΑΝΔΡΑΣ | ΓΥΝΑΙΚΑ | 17-24 | 25-39 | 40-54 | 55-64 | 65 + | Α' ΒΑΘΜΙΑ | Β' ΒΑΘΜΙΑ | Γ' ΒΑΘΜΙΑ | ΜΕΤΑΠΤ. / ΔΙΔΑΚΤ. |
|---------------------|--------|--------|---------|-------|-------|-------|-------|------|-----------|-----------|-----------|-------------------|
| Σίγουρα ναι | 84,1 | 82,1 | 86,1 | 70 | 86,9 | 82,9 | 88,1 | 86,5 | 83,3 | 81,9 | 86 | 86,8 |
| Μάλλον ναι | 11,2 | 12 | 10,5 | 22 | 8 | 13,4 | 9 | 8,2 | 10,8 | 14,4 | 9,1 | 7,8 |
| Μάλλον όχι | 2,6 | 2,9 | 2,3 | 2,9 | 3,5 | 1,7 | 1,7 | 3,5 | 4 | 2,1 | 3,1 | 1,2 |
| Σίγουρα όχι | 1,7 | 2,4 | 0,9 | 3,2 | 1,6 | 1,7 | 1,2 | 1,3 | 1,9 | 1,2 | 1,5 | 4,1 |
| Δ.Ξ. / Δ.Α. | 0,4 | 0,6 | 0,2 | 1,9 | 0 | 0,3 | 0 | 0,5 | 0 | 0,5 | 0,4 | 0 |
| Μάλλον/ Σίγουρα ναι | 95,4 | 94,1 | 96,6 | 92 | 94,9 | 96,3 | 97,1 | 94,7 | 94,1 | 96,3 | 95,1 | 94,7 |
| Μάλλον/Σίγουρα όχι | 4,3 | 5,3 | 3,3 | 6,1 | 5,1 | 3,4 | 2,9 | 4,8 | 5,9 | 3,3 | 4,5 | 5,3 |

| | < 500 € | 501 - 1.000 € | 1.001 - 1.500 € | 1.501 - 2.000 € | 2.001 - 3.000 € | > 3.001 € | Δ.Α. |
|---------------------|---------|---------------|-----------------|-----------------|-----------------|-----------|------|
| Σίγουρα ναι | 82,7 | 88,8 | 83,2 | 86,1 | 84,3 | 89,3 | 75,8 |
| Μάλλον ναι | 13,5 | 8,1 | 11,6 | 11,3 | 12,6 | 0 | 15,3 |
| Μάλλον όχι | 2,7 | 1,7 | 4,4 | 0 | 0 | 0 | 3,8 |
| Σίγουρα όχι | 1,2 | 1,4 | 0,4 | 2,5 | 3,1 | 0 | 3,8 |
| Δ.Ξ. / Δ.Α. | 0 | 0 | 0,4 | 0 | 0 | 10,7 | 1,2 |
| Μάλλον/ Σίγουρα ναι | 96,1 | 96,9 | 94,8 | 97,5 | 96,9 | 89,3 | 91,1 |
| Μάλλον/Σίγουρα όχι | 3,9 | 3,1 | 4,8 | 2,5 | 3,1 | 0 | 7,7 |

| | ΔΗΜΟΣΙΟΣ ΥΠΑΛΛ. | ΙΔΙΩΤΙΚΟΣ ΥΠΑΛΛ. | Ε.Ε.Τ. | Ε.Ε.Ε. | ΕΠΙΧΕΙΡ. | ΑΓΡΟΤΗΣ/ΚΤΗΝΟΤΡ. | ΦΟΙΤΗΤΗΣ/ΣΠΟΥΔΑΣΤ./ΜΑΘΗΤ. | ΟΙΚΙΑΚΑ | ΣΥΝΤΑΞΙΟΥΧΟΣ | ΑΝΕΡΓΟΣ |
|---------------------|-----------------|------------------|--------|--------|----------|------------------|---------------------------|---------|--------------|---------|
| Σίγουρα ναι | 86,2 | 86,9 | 85 | 80,9 | 83,1 | 85,6 | 64,4 | 82,6 | 88,8 | 85,2 |
| Μάλλον ναι | 7,6 | 8,8 | 10,8 | 12,2 | 11,7 | 14,4 | 27,9 | 12,4 | 9 | 12,3 |
| Μάλλον όχι | 3,3 | 2,8 | 2,7 | 2,1 | 0 | 0 | 1,3 | 3,4 | 2,2 | 1,6 |
| Σίγουρα όχι | 2,8 | 1,4 | 0,7 | 4,8 | 0 | 0 | 4,8 | 1,6 | 0 | 0,9 |
| Δ.Ξ. / Δ.Α. | 0 | 0 | 0,8 | 0 | 5,2 | 0 | 1,6 | 0 | 0 | 0 |
| Μάλλον/ Σίγουρα ναι | 93,9 | 95,7 | 95,7 | 93,1 | 94,8 | 100 | 92,3 | 95 | 97,8 | 97,5 |
| Μάλλον/Σίγουρα όχι | 6,1 | 4,3 | 3,5 | 6,9 | 0 | 0 | 6,1 | 5 | 2,2 | 2,5 |

| | ΑΝΩΤΕΡΗ > ΜΕΣΑΙΑ | ΜΕΣΑΙΑ ΤΑΞΗ | ΚΑΤΩΤΕΡΗ > ΜΕΣΑΙΑ | ΑΤΤΙΚΗ | ΜΑΚΕΔΟΝΙΑ | ΘΡΑΚΗ | ΗΠΕΙΡΟΣ | ΣΤ. ΕΛΛΑΔΑ & ΕΥΒΟΙΑ | ΠΕΛ/ ΝΗΣΙΟΣ | ΚΡΗΤΗ | ΑΙΓΑΙΟ | ΙΟΝΙΟ | ΘΕΣΣΑΛΙΑ |
|---------------------|------------------|-------------|-------------------|--------|-----------|-------|---------|---------------------|-------------|-------|--------|-------|----------|
| Σίγουρα ναι | 83,7 | 83,1 | 86 | 83,3 | 86,9 | 86,4 | 85,5 | 85,5 | 83 | 80,5 | 86,3 | 88,8 | 78 |
| Μάλλον ναι | 11,5 | 12,7 | 9,3 | 12 | 7,3 | 7,4 | 7,2 | 13,3 | 14 | 13,8 | 12 | 11,2 | 15,2 |
| Μάλλον όχι | 0 | 2,5 | 3,3 | 2,3 | 3,1 | 0 | 7,3 | 0 | 1,9 | 4,5 | 1,7 | 0 | 4,9 |
| Σίγουρα όχι | 4,7 | 1,2 | 1,4 | 1,8 | 2 | 6,2 | 0 | 1,3 | 1,1 | 1,1 | 0 | 0 | 1,9 |
| Δ.Ξ. / Δ.Α. | 0 | 0,5 | 0 | 0,6 | 0,7 | 0 | 0 | 0 | 0 | 0 | 0 | 0 | 0 |
| Μάλλον/ Σίγουρα ναι | 95,3 | 95,8 | 95,3 | 95,3 | 94,2 | 93,8 | 92,7 | 98,7 | 97 | 94,3 | 98,3 | 100 | 93,2 |
| Μάλλον/Σίγουρα όχι | 4,7 | 3,7 | 4,7 | 4,1 | 5,1 | 6,2 | 7,3 | 1,3 | 3 | 5,7 | 1,7 | 0 | 6,8 |

| | ΣΥΡΙΖΑ | ΝΔ | Χρυσή Αυγή | ΠΑΣΟΚ - Δημοκρατική Συμπράταση | ΚΚΕ | Το Ποτάμι | Ανεξάρτητοι Έλληνες | Ένωση Κεντρώων |
|---------------------|--------|------|------------|--------------------------------|------|-----------|---------------------|----------------|
| Σίγουρα ναι | 84,5 | 84,9 | 79,8 | 89,6 | 89,7 | 82,4 | 88,4 | 80,8 |
| Μάλλον ναι | 11,6 | 11,2 | 13,9 | 5,2 | 7,2 | 10 | 6,9 | 19,2 |
| Μάλλον όχι | 3,6 | 2,3 | 0 | 2,6 | 3,2 | 4,6 | 4,6 | 0 |
| Σίγουρα όχι | 0,3 | 1,6 | 6,3 | 1,3 | 0 | 2,9 | 0 | 0 |
| Δ.Ξ. / Δ.Α. | 0 | 0 | 0 | 1,4 | 0 | 0 | 0 | 0 |
| Μάλλον/ Σίγουρα ναι | 96,1 | 96,1 | 93,7 | 94,7 | 96,8 | 92,4 | 95,4 | 100 |
| Μάλλον/Σίγουρα όχι | 3,9 | 3,9 | 6,3 | 3,9 | 3,2 | 7,6 | 4,6 | 0 |

| | Άκρα αριστερά | Αριστερά | Κεντροαριστερά | Κέντρο | Κεντροδεξιά | Δεξιά | Άκρα δεξιά | Δεν με εκφράζει ο άξονας (αυθόρμητα) | Δ.Ξ. / Δ.Α. |
|---------------------|---------------|----------|----------------|--------|-------------|-------|------------|--------------------------------------|-------------|
| Σίγουρα ναι | 82,8 | 81,6 | 86,8 | 84,9 | 80,4 | 83,3 | 88,9 | 85,6 | 81,1 |
| Μάλλον ναι | 17,2 | 10,2 | 9,1 | 11,2 | 14,3 | 12,1 | 7,2 | 9,6 | 12,9 |
| Μάλλον όχι | 0 | 2,8 | 2,4 | 2,2 | 3,1 | 4,6 | 0 | 2,6 | 3,5 |
| Σίγουρα όχι | 0 | 3,7 | 0,5 | 1,8 | 1,5 | 0 | 3,9 | 2,2 | 2,6 |
| Δ.Ξ. / Δ.Α. | 0 | 1,6 | 1,2 | 0 | 0,6 | 0 | 0 | 0 | 0 |
| Μάλλον/ Σίγουρα ναι | 100 | 91,9 | 95,9 | 96 | 94,7 | 95,4 | 96,1 | 95,2 | 93,9 |
| Μάλλον/Σίγουρα όχι | 0 | 6,5 | 2,9 | 4 | 4,7 | 4,6 | 3,9 | 4,8 | 6,1 |

| | ΔΕΝ ΤΑ ΒΓΑΖΩ ΠΕΡΑ | ΜΕ ΜΕΓΑΛΕΣ ΔΥΣΚΟΛΙΕΣ | ΔΕΝ ΜΟΥ ΜΕΝΟΥΝ ΠΟΛΛΑ ΣΤΗΝ ΑΚΡΗ | ΑΝΕΤΟΣ ΟΙΚΟΝΟΜΙΚΑ |
|---------------------|-------------------|----------------------|--------------------------------|-------------------|
| Σίγουρα ναι | 84,8 | 84,8 | 83,8 | 82 |
| Μάλλον ναι | 10,5 | 10,7 | 11,9 | 11,1 |
| Μάλλον όχι | 3,4 | 2,4 | 2,8 | 2 |
| Σίγουρα όχι | 0 | 1,7 | 1,2 | 4,9 |
| Δ.Ξ. / Δ.Α. | 1,2 | 0,4 | 0,2 | 0 |
| Μάλλον/ Σίγουρα ναι | 95,3 | 95,5 | 95,7 | 93,1 |
| Μάλλον/Σίγουρα όχι | 3,4 | 4,1 | 4 | 6,9 |

| | Δημοψήφισμα/Όχι | Δημοψήφισμα/Ναι |
|---------------------|-----------------|-----------------|
| Σίγουρα ναι | 88,2 | 80,5 |
| Μάλλον ναι | 8,1 | 14,6 |
| Μάλλον όχι | 2,4 | 2,3 |
| Σίγουρα όχι | 1,3 | 2,3 |
| Δ.Ξ. / Δ.Α. | 0 | 0,3 |
| Μάλλον/ Σίγουρα ναι | 96,3 | 95,1 |
| Μάλλον/Σίγουρα όχι | 3,7 | 4,6 |

Πίνακας B22β.11: Πιστεύετε ότι η προστασία του περιβάλλοντος ως αρμοδιότητα της Τοπικής Αυτοδιοίκησης θα πρέπει να ενισχυθεί;

| | ΣΥΝΟΛΟ | ΑΝΔΡΑΣ | ΓΥΝΑΙΚΑ | 17-24 | 25-39 | 40-54 | 55-64 | 65+ | Α' ΒΑΘΜΙΑ | Β' ΒΑΘΜΙΑ | Γ' ΒΑΘΜΙΑ | ΜΕΤΑΠΤ. / ΔΙΔΑΚΤ. |
|---------------------|--------|--------|---------|-------|-------|-------|-------|------|-----------|-----------|-----------|-------------------|
| Σίγουρα ναι | 88,3 | 86,2 | 90,2 | 80,9 | 88,7 | 84 | 93,6 | 93,3 | 90,9 | 88,3 | 88,1 | 86,7 |
| Μάλλον ναι | 9,1 | 10,5 | 7,7 | 13,9 | 8,2 | 11,9 | 6,4 | 5,4 | 8,2 | 9,7 | 8,4 | 10,4 |
| Μάλλον όχι | 1,5 | 1,2 | 1,7 | 2,9 | 1,9 | 2 | 0 | 0,9 | 0 | 1,5 | 2 | 0 |
| Σίγουρα όχι | 1,2 | 2,1 | 0,3 | 2,2 | 1,2 | 2,1 | 0 | 0,4 | 1 | 0,6 | 1,5 | 2,9 |
| Μάλλον/ Σίγουρα ναι | 97,3 | 96,7 | 97,9 | 94,9 | 96,9 | 96 | 100 | 98,7 | 99 | 98 | 96,5 | 97,1 |
| Μάλλον/Σίγουρα όχι | 2,7 | 3,3 | 2,1 | 5,1 | 3,1 | 4 | 0 | 1,3 | 1 | 2 | 3,5 | 2,9 |

| | < 500 € | 501 - 1.000 € | 1.001 - 1.500 € | 1.501 - 2.000 € | 2.001 - 3.000 € | > 3.001 € | Δ.Α. |
|---------------------|---------|---------------|-----------------|-----------------|-----------------|-----------|------|
| Σίγουρα ναι | 87,4 | 91,7 | 86,1 | 90,1 | 78,5 | 100 | 84,5 |
| Μάλλον ναι | 9,1 | 7,1 | 11 | 8,6 | 15,8 | 0 | 10,8 |
| Μάλλον όχι | 2,4 | 0,5 | 1,7 | 0 | 0 | 0 | 3,2 |
| Σίγουρα όχι | 1,1 | 0,8 | 1,2 | 1,3 | 5,7 | 0 | 1,4 |
| Μάλλον/ Σίγουρα ναι | 96,5 | 98,7 | 97,1 | 98,7 | 94,3 | 100 | 95,4 |
| Μάλλον/Σίγουρα όχι | 3,5 | 1,3 | 2,9 | 1,3 | 5,7 | 0 | 4,6 |

| | ΔΗΜΟΣΙΟΣ ΥΠΑΛΛ. | ΙΔΙΩΤΙΚΟΣ ΥΠΑΛΛ. | Ε.Ε.Τ. | Ε.Ε.Ε. | ΕΠΙΧΕΙΡ. | ΑΓΡΟΤΗΣ/ ΚΤΗΝΟΤΡ. | ΦΟΙΤΗΤΗΣ/ ΣΠΟΥΔΑΣΤ. / ΜΑΘΗΤ. | ΟΙΚΙΑΚΑ | ΣΥΝΤΑΞΙΟΥΧΟΣ | ΑΝΕΡΓΟΣ |
|---------------------|-----------------|------------------|--------|--------|----------|-------------------|------------------------------|---------|--------------|---------|
| Σίγουρα ναι | 86,9 | 89,4 | 88,7 | 81,1 | 88,3 | 81,8 | 77,7 | 91,3 | 92,4 | 86 |
| Μάλλον ναι | 8,7 | 8,4 | 10,6 | 12,4 | 11,7 | 14,7 | 17,6 | 6,8 | 6,2 | 10,7 |
| Μάλλον όχι | 2,2 | 0,8 | 0,7 | 0 | 0 | 3,6 | 3 | 1,9 | 0,7 | 3,3 |
| Σίγουρα όχι | 2,2 | 1,5 | 0 | 6,5 | 0 | 0 | 1,7 | 0 | 0,7 | 0 |
| Μάλλον/ Σίγουρα ναι | 95,6 | 97,8 | 99,3 | 93,5 | 100 | 96,4 | 95,3 | 98,1 | 98,6 | 96,7 |
| Μάλλον/Σίγουρα όχι | 4,4 | 2,2 | 0,7 | 6,5 | 0 | 3,6 | 4,7 | 1,9 | 1,4 | 3,3 |

| | ΑΝΩΤΕΡΗ > ΜΕΣΑΙΑ | ΜΕΣΑΙΑ ΤΑΞΗ | ΚΑΤΩΤΕΡΗ > ΜΕΣΑΙΑ | ΑΤΤΙΚΗ | ΜΑΚΕΔΟΝΙΑ | ΘΡΑΚΗ | ΗΠΕΙΡΟΣ | ΣΤ. ΕΛΛΑΔΑ & ΕΥΒΟΙΑ | ΠΕΛ/ ΝΗΣΟΣ | ΚΡΗΤΗ | ΑΙΓΑΙΟ | ΙΟΝΙΟ | ΘΕΣΣΑΛΙΑ |
|---------------------|------------------|-------------|-------------------|--------|-----------|-------|---------|---------------------|------------|-------|--------|-------|----------|
| Σίγουρα ναι | 81,5 | 88,4 | 88,6 | 88,3 | 89 | 84,2 | 86,2 | 90,1 | 86,3 | 91,6 | 90,8 | 85,4 | 86 |
| Μάλλον ναι | 12,3 | 10,1 | 7,4 | 9,4 | 7,9 | 7,1 | 11,6 | 7,4 | 11,2 | 8,4 | 9,2 | 7,4 | 10,4 |
| Μάλλον όχι | 1,7 | 0,8 | 2,8 | 1,3 | 1,8 | 5,4 | 0 | 1,3 | 1,4 | 0 | 0 | 3,3 | 2,5 |
| Σίγουρα όχι | 4,6 | 0,7 | 1,2 | 1,1 | 1,2 | 3,3 | 2,2 | 1,3 | 1,1 | 0 | 0 | 3,9 | 1,1 |
| Μάλλον/ Σίγουρα ναι | 93,7 | 98,5 | 96 | 97,6 | 97 | 91,3 | 97,8 | 97,5 | 97,5 | 100 | 100 | 92,8 | 96,4 |
| Μάλλον/Σίγουρα όχι | 6,3 | 1,5 | 4 | 2,4 | 3 | 8,7 | 2,2 | 2,5 | 2,5 | 0 | 0 | 7,2 | 3,6 |

| | ΣΥΡΙΖΑ | ΝΔ | Χρυσή Αυγή | ΠΑΙΣΟΚ - Δημοκρατική Συμπαράταξη | ΚΚΕ | Το Ποτάμι | Ανεξάρτητοι Έλληνες | Ένωση Κεντρώων |
|---------------------|--------|------|------------|----------------------------------|------|-----------|---------------------|----------------|
| Σίγουρα ναι | 88,2 | 88,3 | 89,6 | 95,9 | 95,3 | 73 | 71,5 | 92,1 |
| Μάλλον ναι | 9,6 | 8,4 | 7,4 | 4,1 | 2,3 | 19,9 | 28,5 | 7,9 |
| Μάλλον όχι | 1,5 | 2,1 | 0 | 0 | 2,4 | 3,9 | 0 | 0 |
| Σίγουρα όχι | 0,6 | 1,2 | 3 | 0 | 0 | 3,3 | 0 | 0 |
| Μάλλον/ Σίγουρα ναι | 97,9 | 96,7 | 97 | 100 | 97,6 | 92,9 | 100 | 100 |
| Μάλλον/Σίγουρα όχι | 2,1 | 3,3 | 3 | 0 | 2,4 | 7,1 | 0 | 0 |

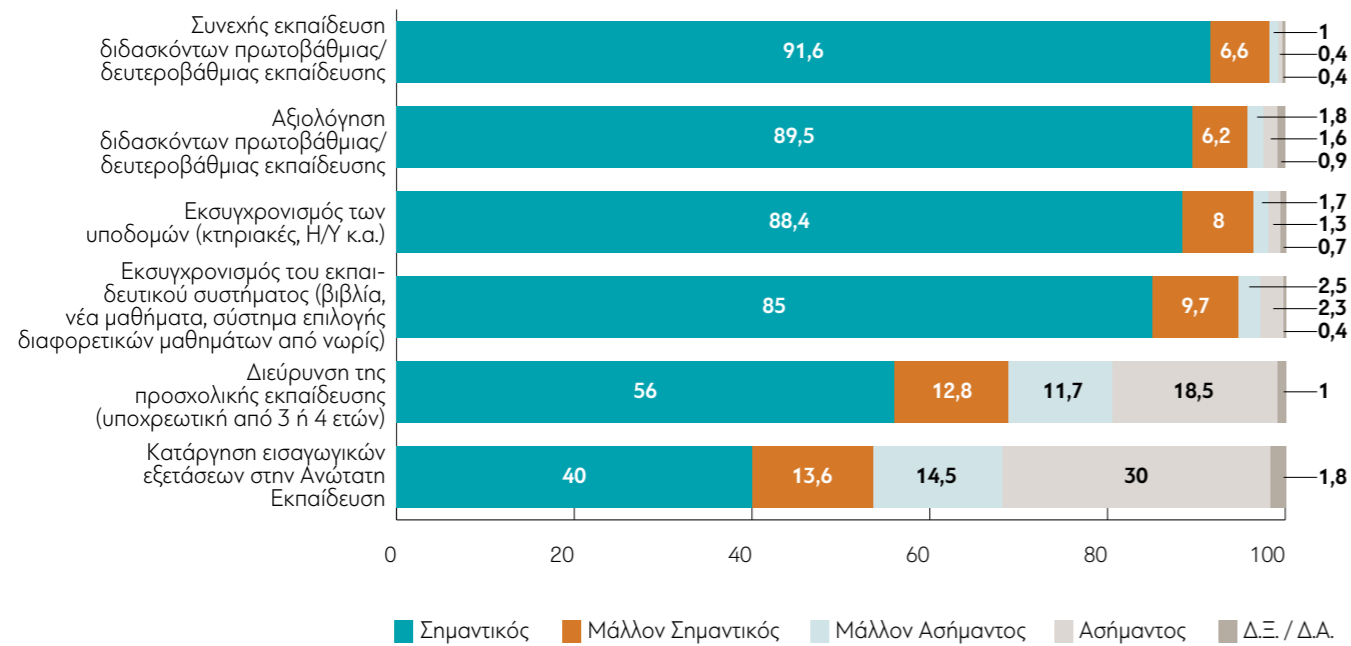
| | Άκρα αριστερά | Αριστερά | Κεντροαριστερά | Κέντρο | Κεντροδεξιά | Δεξιά | Άκρα δεξιά | Δεν με εκφράζει ο άξονας (αυθόρμητα) | Δ.Ξ. / Δ.Α. |
|----------------------------|---------------|----------|----------------|--------|-------------|-------|------------|--------------------------------------|-------------|
| Σίγουρα ναι | 83 | 88,2 | 86,7 | 88,1 | 84,4 | 90,7 | 89,3 | 92,4 | 92,4 |
| Μάλλον ναι | 17 | 5,7 | 10,7 | 9,6 | 11,5 | 8,4 | 6,8 | 6,4 | 2,3 |
| Μάλλον όχι | 0 | 1,2 | 2,1 | 1,2 | 2,1 | 0,9 | 3,9 | 0,6 | 5,4 |
| Σίγουρα όχι | 0 | 5 | 0,5 | 1,2 | 1,9 | 0 | 0 | 0,7 | 0 |
| Μάλλον/ Σίγουρα ναι | 100 | 93,9 | 97,4 | 97,7 | 95,9 | 99,1 | 96,1 | 98,8 | 94,6 |
| Μάλλον/Σίγουρα όχι | 0 | 6,1 | 2,6 | 2,3 | 4,1 | 0,9 | 3,9 | 1,2 | 5,4 |

| | ΔΕΝ ΤΑ ΒΓΑΖΩ ΠΕΡΑ | ΜΕ ΜΕΓΑΛΕΣ ΔΥΣΚΟΛΙΕΣ | ΔΕΝ ΜΟΥ ΜΕΝΟΥΝ ΠΟΛΛΑ ΣΤΗΝ ΑΚΡΗ | ΑΝΕΤΟΣ ΟΙΚΟΝΟΜΙΚΑ |
|----------------------------|-------------------|----------------------|--------------------------------|-------------------|
| Σίγουρα ναι | 88,9 | 88,4 | 87,6 | 90,9 |
| Μάλλον ναι | 7 | 9,1 | 10,2 | 4,7 |
| Μάλλον όχι | 4,1 | 1,1 | 1,6 | 1,4 |
| Σίγουρα όχι | 0 | 1,4 | 0,6 | 3 |
| Μάλλον/ Σίγουρα ναι | 95,9 | 97,5 | 97,8 | 95,6 |
| Μάλλον/Σίγουρα όχι | 4,1 | 2,5 | 2,2 | 4,4 |

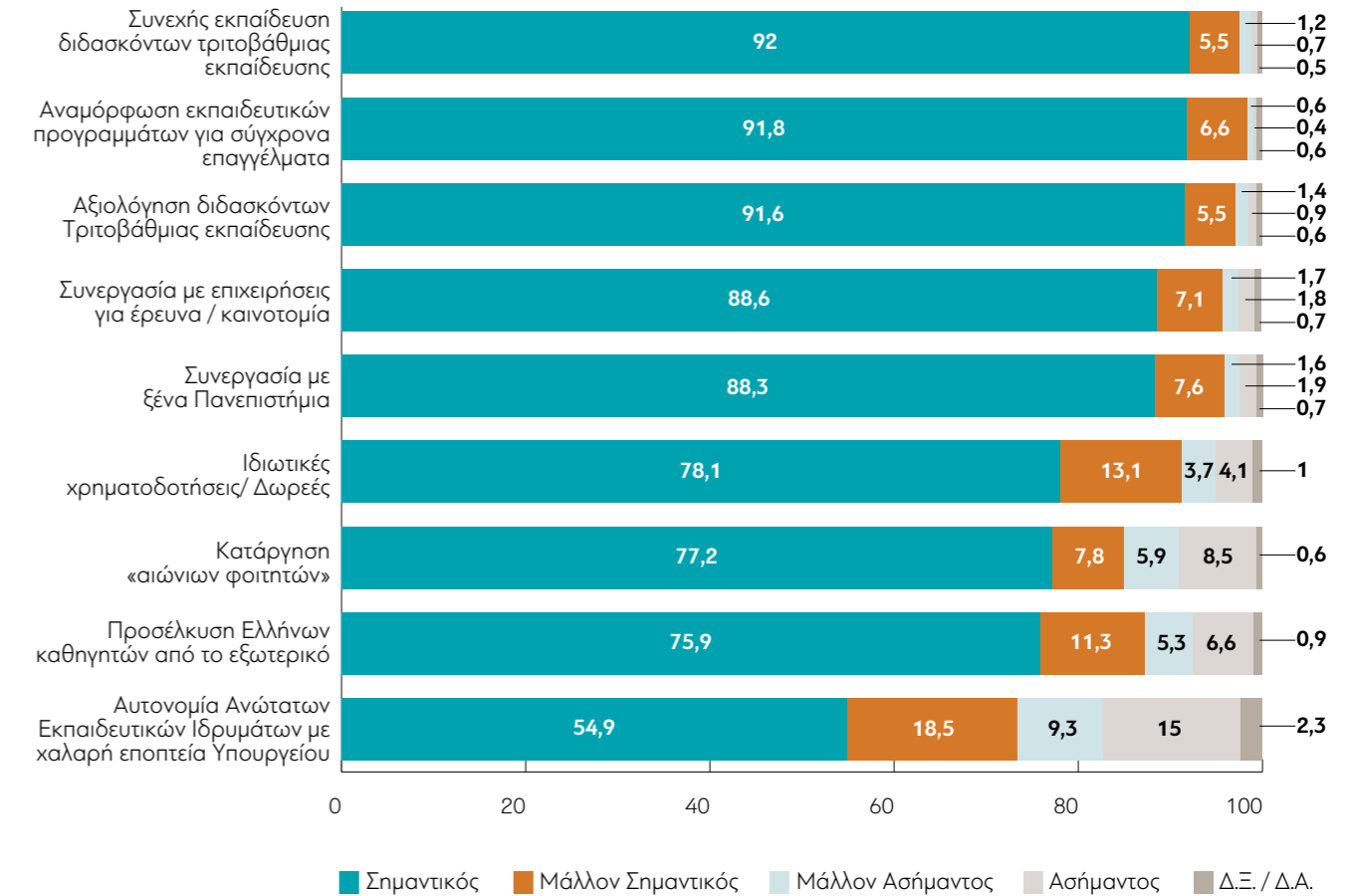
| | Δημοψήφισμα/Όχι | Δημοψήφισμα/Ναι | Δημοψήφισμα/Άλλο/Ακυρό/Λευκό | Δημοψήφισμα/Δεν Ψήφισα | Δημοψήφισμα/ΔΑ | Δημοψήφισμα/Άλλο/Δεν Ψήφισα/Λευκό/Ακυρό/ΔΑ |
|----------------------------|-----------------|-----------------|------------------------------|------------------------|----------------|--------------------------------------------|
| Σίγουρα ναι | 88,9 | 85,9 | 83,3 | 89,5 | 91 | 89,3 |
| Μάλλον ναι | 9,2 | 11,5 | 12,4 | 5,9 | 9 | 6,9 |
| Μάλλον όχι | 0,7 | 0,7 | 4,2 | 4,1 | 0 | 3,4 |
| Σίγουρα όχι | 1,3 | 1,9 | 0 | 0,5 | 0 | 0,4 |
| Μάλλον/ Σίγουρα ναι | 98 | 97,4 | 95,8 | 95,4 | 100 | 96,2 |
| Μάλλον/Σίγουρα όχι | 2 | 2,6 | 4,2 | 4,6 | 0 | 3,8 |

B23. Πόσο σημαντικοί είναι οι παρακάτω παράγοντες για τη βελτίωση της δημόσιας εκπαίδευσης;

ΠΡΩΤΟΒΑΘΜΙΑ-ΔΕΥΤΕΡΟΒΑΘΜΙΑ



ΤΡΙΤΟΒΑΘΜΙΑ



Πίνακας Β23.1: Πόσο σημαντική πιστεύετε ότι είναι η συνεχής εκπαίδευση διδασκόντων πρωτο-βάθμιας/δευτεροβάθμιας εκπαίδευσης για τη βελτίωση της δημόσιας εκπαίδευσης;

| | ΣΥΝΟΛΟ | ΑΝΔΡΑΣ | ΓΥΝΑΙΚΑ | 17-24 | 25-39 | 40-54 | 55-64 | 65 + | Α' ΒΑΘΜΙΑ | Β' ΒΑΘΜΙΑ | Γ' ΒΑΘΜΙΑ | ΜΕΤΑΠΤ. / ΔΙΔΑΚΤ. |
|----------------------------|--------|--------|---------|-------|-------|-------|-------|------|-----------|-----------|-----------|-------------------|
| Σημαντική | 91,6 | 89,8 | 93,2 | 81,9 | 92,9 | 90,8 | 94,7 | 93,3 | 93,1 | 89,3 | 92,7 | 95,6 |
| Μάλλον Σημαντική | 6,6 | 8,4 | 5 | 15,3 | 5,8 | 8,2 | 3,3 | 3,7 | 3,1 | 9 | 5,7 | 3,3 |
| Μάλλον Ασήμαντη | 1 | 1,1 | 1 | 2,8 | 1,2 | 0,3 | 1,6 | 0,4 | 0,9 | 1,4 | 0,8 | 1,1 |
| Ασήμαντη | 0,4 | 0,3 | 0,4 | 0 | 0 | 0,5 | 0,4 | 0,9 | 0 | 0,4 | 0,5 | 0 |
| Δ.Ξ. / Δ.Α. | 0,4 | 0,3 | 0,4 | 0 | 0 | 0,3 | 0 | 1,7 | 2,9 | 0 | 0,4 | 0 |
| Σημαντική/Μάλλον σημαντική | 98,2 | 98,2 | 98,2 | 97,2 | 98,8 | 99 | 98 | 97 | 96,2 | 98,3 | 98,4 | 98,9 |
| Μάλλον ασήμαντη/Ασήμαντη | 1,4 | 1,5 | 1,4 | 2,8 | 1,2 | 0,8 | 2 | 1,4 | 0,9 | 1,7 | 1,3 | 1,1 |

| | < 500 € | 501 - 1.000 € | 1.001 - 1.500 € | 1.501 - 2.000 € | 2.001 - 3.000 € | > 3.001 € | Δ.Α. |
|----------------------------|---------|---------------|-----------------|-----------------|-----------------|-----------|------|
| Σημαντική | 90,1 | 94,6 | 93,2 | 86,2 | 87,8 | 100 | 86,9 |
| Μάλλον Σημαντική | 8,5 | 3,5 | 5,9 | 11 | 9,1 | 0 | 10,4 |
| Μάλλον Ασήμαντη | 0,4 | 1,3 | 0,4 | 0 | 3,1 | 0 | 2,2 |
| Ασήμαντη | 0 | 0,6 | 0 | 2,8 | 0 | 0 | 0 |
| Δ.Ξ. / Δ.Α. | 1,1 | 0 | 0,4 | 0 | 0 | 0 | 0,5 |
| Σημαντική/Μάλλον σημαντική | 98,6 | 98,1 | 99,1 | 97,2 | 96,9 | 100 | 97,3 |
| Μάλλον ασήμαντη/Ασήμαντη | 0,4 | 1,9 | 0,4 | 2,8 | 3,1 | 0 | 2,2 |

| | ΔΗΜΟΣΙΟΣ ΥΠΑΛΛ. | ΙΔΙΩΤΙΚΟΣ ΥΠΑΛΛ. | Ε.Ε.Τ. | Ε.Ε.Ε. | ΕΠΙΧΕΙΡ. | ΑΓΡΟΤΗΣ / ΚΤΗΝΟΤΡ. | ΦΟΙΤΗΤΗΣ / ΣΠΟΥΔΑΣΤ. / ΜΑΘΗΤ. | ΟΙΚΙΑΚΑ | ΣΥΝΤΑΞΙΟΥΧΟΣ | ΑΝΕΡΓΟΣ |
|----------------------------|-----------------|------------------|--------|--------|----------|--------------------|-------------------------------|---------|--------------|---------|
| Σημαντική | 90,8 | 93,2 | 90 | 92,9 | 90,6 | 92,7 | 83,3 | 96 | 93,8 | 91,6 |
| Μάλλον Σημαντική | 6,7 | 5,8 | 8,4 | 7,1 | 5 | 3,5 | 13,8 | 3,1 | 3,3 | 8,4 |
| Μάλλον Ασήμαντη | 2,5 | 0,4 | 0,8 | 0 | 0 | 3,8 | 2,9 | 0,9 | 0,7 | 0 |
| Ασήμαντη | 0 | 0,7 | 0 | 0 | 4,4 | 0 | 0 | 0 | 0,8 | 0 |
| Δ.Ξ. / Δ.Α. | 0 | 0 | 0,8 | 0 | 0 | 0 | 0 | 0 | 1,4 | 0 |
| Σημαντική/Μάλλον σημαντική | 97,5 | 99 | 98,4 | 100 | 95,6 | 96,2 | 97,1 | 99,1 | 97,2 | 100 |
| Μάλλον ασήμαντη/Ασήμαντη | 2,5 | 1 | 0,8 | 0 | 4,4 | 3,8 | 2,9 | 0,9 | 1,4 | 0 |

| | ΑΝΩΤΕΡΗ > ΜΕΣΙΑΙΑ | ΜΕΣΙΑΙΑ ΤΑΞΗ | ΚΑΤΩΤΕΡΗ > ΜΕΣΙΑΙΑ | ΑΤΤΙΚΗ | ΜΑΚΕΔΟΝΙΑ | ΘΡΑΚΗ | ΗΠΕΙΡΟΣ | ΣΤ. ΕΛΛΑΔΑ & ΕΥΒΟΙΑ | ΠΕΛ/ ΝΗΣΙΟΣ | ΚΡΗΤΗ | ΑΙΓΑΙΟ | ΙΟΝΙΟ | ΘΕΣΣΑΛΙΑ |
|----------------------------|-------------------|--------------|--------------------|--------|-----------|-------|---------|---------------------|-------------|-------|--------|-------|----------|
| Σημαντική | 89 | 92,4 | 91,6 | 92,5 | 90,4 | 91,4 | 94,3 | 89,9 | 92,6 | 88,9 | 82,9 | 89,2 | 98,1 |
| Μάλλον Σημαντική | 5,5 | 6,5 | 6,6 | 6,1 | 6,7 | 5,2 | 5,7 | 8,1 | 6,6 | 9,9 | 12,2 | 10,8 | 0,9 |
| Μάλλον Ασήμαντη | 2 | 0,8 | 1,3 | 1,1 | 1,9 | 3,3 | 0 | 0 | 0 | 0 | 1,5 | 0 | 1 |
| Ασήμαντη | 3,5 | 0,2 | 0 | 0 | 0,6 | 0 | 0 | 1 | 0 | 0 | 3,3 | 0 | 0 |
| Δ.Ξ. / Δ.Α. | 0 | 0 | 0,4 | 0,2 | 0,4 | 0 | 0 | 1 | 0,7 | 1,3 | 0 | 0 | 0 |
| Σημαντική/Μάλλον σημαντική | 94,5 | 98,9 | 98,3 | 98,7 | 97,1 | 96,7 | 100 | 98 | 99,3 | 98,7 | 95,2 | 100 | 99 |
| Μάλλον ασήμαντη/Ασήμαντη | 5,5 | 1,1 | 1,3 | 1,1 | 2,6 | 3,3 | 0 | 1 | 0 | 0 | 4,8 | 0 | 1 |

| | ΣΥΡΙΖΑ | ΝΔ | Χρυσή Αυγή | ΠΑΣΟΚ - Δημοκρατική Συμπαράταξη | ΚΚΕ | Το Ποτάμι | Ανεξάρτητοι Έλληνες | Ένωση Κεντρώων |
|----------------------------|--------|------|------------|---------------------------------|------|-----------|---------------------|----------------|
| Σημαντική | 91,4 | 92,3 | 88,5 | 92 | 93,9 | 86,7 | 93,1 | 95,2 |
| Μάλλον Σημαντική | 6,9 | 5,2 | 11,5 | 5,2 | 2,4 | 13,3 | 0 | 4,8 |
| Μάλλον Ασήμαντη | 0,6 | 1,2 | 0 | 2,8 | 3,8 | 0 | 6,9 | 0 |
| Ασήμαντη | 0,7 | 0,6 | 0 | 0 | 0 | 0 | 0 | 0 |
| Δ.Ξ. / Δ.Α. | 0,3 | 0,7 | 0 | 0 | 0 | 0 | 0 | 0 |
| Σημαντική/Μάλλον σημαντική | 98,3 | 97,5 | 100 | 97,2 | 96,2 | 100 | 93,1 | 100 |
| Μάλλον ασήμαντη/Ασήμαντη | 1,3 | 1,8 | 0 | 2,8 | 3,8 | 0 | 6,9 | 0 |

| | Άκρα αριστερά | Αριστερά | Κεντροαριστερά | Κέντρο | Κεντροδεξιά | Δεξιά | Άκρα δεξιά | Δεν με εκφράζει ο άξονας (αυθόρμητα) | Δ.Ξ. / Δ.Α. |
|----------------------------|---------------|----------|----------------|--------|-------------|-------|------------|--------------------------------------|-------------|
| Σημαντική | 88,7 | 94 | 92,6 | 91,1 | 91,8 | 90,8 | 85,8 | 93,7 | 81,3 |
| Μάλλον Σημαντική | 11,3 | 4,2 | 6,8 | 6,7 | 6,7 | 4,6 | 7 | 6,3 | 13,1 |
| Μάλλον Ασήμαντη | 0 | 1,9 | 0 | 1,3 | 1,4 | 1,3 | 3,4 | 0 | 3,1 |
| Ασήμαντη | 0 | 0 | 0 | 0,6 | 0 | 1,2 | 3,8 | 0 | 0 |
| Δ.Ξ. / Δ.Α. | 0 | 0 | 0,6 | 0,2 | 0 | 2 | 0 | 0 | 2,5 |
| Σημαντική/Μάλλον σημαντική | 100 | 98,1 | 99,4 | 97,8 | 98,6 | 95,5 | 92,8 | 100 | 94,4 |
| Μάλλον ασήμαντη/Ασήμαντη | 0 | 1,9 | 0 | 2 | 1,4 | 2,5 | 7,2 | 0 | 3,1 |

| | ΔΕΝ ΤΑ ΒΓΑΖΩ ΠΕΡΑ | ΜΕ ΜΕΓΑΛΕΣ ΔΥΣΚΟΛΙΕΣ | ΔΕΝ ΜΟΥ ΜΕΝΟΥΝ ΠΟΛΛΑ ΣΤΗΝ ΑΚΡΗ | ΑΝΕΤΟΣ ΟΙΚΟΝΟΜΙΚΑ |
|----------------------------|-------------------|----------------------|--------------------------------|-------------------|
| Σημαντική | 88,3 | 93 | 91,4 | 86,2 |
| Μάλλον Σημαντική | 7,2 | 5,6 | 7,4 | 9,2 |
| Μάλλον Ασήμαντη | 0 | 1,2 | 1,2 | 0 |
| Ασήμαντη | 1,1 | 0 | 0 | 4,6 |
| Δ.Ξ. / Δ.Α. | 3,5 | 0,2 | 0 | 0 |
| Σημαντική/Μάλλον σημαντική | 95,4 | 98,6 | 98,8 | 95,4 |
| Μάλλον ασήμαντη/Ασήμαντη | 1,1 | 1,2 | 1,2 | 4,6 |

| | Δημοψήφισμα/Όχι | Δημοψήφισμα/Ναι |
|----------------------------|-----------------|-----------------|
| Σημαντική | 93,4 | 92,2 |
| Μάλλον Σημαντική | 5,9 | 4,6 |
| Μάλλον Ασήμαντη | 0,5 | 2,1 |
| Ασήμαντη | 0 | 1,2 |
| Δ.Ξ. / Δ.Α. | 0,2 | 0 |
| Σημαντική/Μάλλον σημαντική | 99,3 | 96,7 |
| Μάλλον ασήμαντη/Ασήμαντη | 0,5 | 3,3 |

Πίνακας Β23.2: Πόσο σημαντική πιστεύετε ότι είναι αξιολόγηση διδασκόντων πρωτοβάθμιας/ δευτεροβάθμιας εκπαίδευσης για τη βελτίωση της δημόσιας εκπαίδευσης;

| | ΣΥΝΟΛΟ | ΑΝΔΡΑΣ | ΓΥΝΑΙΚΑ | 17-24 | 25-39 | 40-54 | 55-64 | 65+ | Α' ΒΑΘΜΙΑ | Β' ΒΑΘΜΙΑ | Γ' ΒΑΘΜΙΑ | ΜΕΤΑΠΤ. / ΔΙΔΑΚΤ. |
|-----------------------------------|--------|--------|---------|-------|-------|-------|-------|-----|-----------|-----------|-----------|-------------------|
| Σημαντική | 89,5 | 88,1 | 90,9 | 86,1 | 92,6 | 88,1 | 90,2 | 89 | 90,5 | 90,6 | 89,9 | 80,6 |
| Μάλλον Σημαντική | 6,2 | 7,8 | 4,6 | 6,9 | 4,7 | 9 | 4,5 | 5 | 2,9 | 5,9 | 6,4 | 9,9 |
| Μάλλον Ασήμαντη | 1,8 | 1,8 | 1,9 | 4,1 | 0,8 | 1,6 | 2,4 | 1,8 | 1,9 | 1,8 | 1,6 | 3,2 |
| Ασήμαντη | 1,6 | 1,7 | 1,5 | 2 | 1,6 | 0,7 | 2,5 | 1,8 | 1 | 1,5 | 1,3 | 4,3 |
| Δ.Ξ. / Δ.Α. | 0,9 | 0,6 | 1,1 | 0,9 | 0,4 | 0,5 | 0,5 | 2,5 | 3,7 | 0,2 | 0,8 | 1,9 |
| Σημαντική/Μάλλον σημαντική | 95,7 | 95,9 | 95,5 | 93 | 97,2 | 97,1 | 94,7 | 94 | 93,4 | 96,5 | 96,3 | 90,5 |
| Μάλλον ασήμαντη/Ασήμαντη | 3,4 | 3,5 | 3,4 | 6,1 | 2,4 | 2,4 | 4,9 | 3,6 | 2,9 | 3,3 | 3 | 7,5 |

| | < 500 € | 501 - 1.000 € | 1.001 - 1.500 € | 1.501 - 2.000 € | 2.001 - 3.000 € | > 3.001 € | Δ.Α. |
|-----------------------------------|---------|---------------|-----------------|-----------------|-----------------|-----------|------|
| Σημαντική | 89,5 | 90,8 | 87 | 87,2 | 94,1 | 100 | 89,3 |
| Μάλλον Σημαντική | 7,1 | 5,7 | 7,1 | 8,4 | 5,9 | 0 | 4,6 |
| Μάλλον Ασήμαντη | 2 | 0,3 | 3,3 | 1,4 | 0 | 0 | 3,9 |
| Ασήμαντη | 0,5 | 2,7 | 1,3 | 3,1 | 0 | 0 | 0,7 |
| Δ.Ξ. / Δ.Α. | 1,1 | 0,5 | 1,3 | 0 | 0 | 0 | 1,5 |
| Σημαντική/Μάλλον σημαντική | 96,5 | 96,5 | 94,1 | 95,5 | 100 | 100 | 93,9 |
| Μάλλον ασήμαντη/Ασήμαντη | 2,4 | 3,1 | 4,6 | 4,5 | 0 | 0 | 4,6 |

| | ΔΗΜΟΣΙΟΣ ΥΠΑΛΛ. | ΙΔΙΩΤΙΚΟΣ ΥΠΑΛΛ. | Ε.Ε.Τ. | Ε.Ε.Ε. | ΕΠΙΧΕΙΡ. | ΑΓΡΟΤΗΣ/ΚΤΗΝΟΤΡ. | ΦΟΙΤΗΤΗΣ/ΣΠΟΥΔΑΣΤ./ΜΑΘΗΤ. | ΟΙΚΙΑΚΑ | ΣΥΝΤΑΞΙΟΥΧΟΣ | ΑΝΕΡΓΟΣ |
|-----------------------------------|-----------------|------------------|--------|--------|----------|------------------|---------------------------|---------|--------------|---------|
| Σημαντική | 78,4 | 93,8 | 92,5 | 91,1 | 95 | 90,7 | 87,7 | 91,9 | 89,8 | 91 |
| Μάλλον Σημαντική | 13,7 | 3,8 | 6,7 | 8,9 | 5 | 5,4 | 7,3 | 3,6 | 3,4 | 8 |
| Μάλλον Ασήμαντη | 2,8 | 0,6 | 0 | 0 | 0 | 3,8 | 3,3 | 1,7 | 2,5 | 1 |
| Ασήμαντη | 3,7 | 1,7 | 0 | 0 | 0 | 0 | 1,6 | 2 | 2,2 | 0 |
| Δ.Ξ. / Δ.Α. | 1,4 | 0 | 0,8 | 0 | 0 | 0 | 0 | 0,8 | 2,1 | 0 |
| Σημαντική/Μάλλον σημαντική | 92,1 | 97,7 | 99,2 | 100 | 100 | 96,2 | 95,1 | 95,5 | 93,1 | 99 |
| Μάλλον ασήμαντη/Ασήμαντη | 6,6 | 2,3 | 0 | 0 | 0 | 3,8 | 4,9 | 3,7 | 4,7 | 1 |

| | ΑΝΩΤΕΡΗ > ΜΕΣΙΑΙΑ | ΜΕΣΙΑΙΑ ΤΑΞΗ | ΚΑΤΩΤΕΡΗ > ΜΕΣΙΑΙΑ | ΑΤΤΙΚΗ | ΜΑΚΕΔΟΝΙΑ | ΘΡΑΚΗ | ΗΠΕΙΡΟΣ | ΣΤ. ΕΛΛΑΔΑ & ΕΥΒΟΙΑ | ΠΕΛ/ΝΗΣΙΟΣ | ΚΡΗΤΗ | ΑΙΓΑΙΟ | ΙΟΝΙΟ | ΘΕΣΣΑΛΙΑ |
|-----------------------------------|-------------------|--------------|--------------------|--------|-----------|-------|---------|---------------------|------------|-------|--------|-------|----------|
| Σημαντική | 87,5 | 90,3 | 89,2 | 91,9 | 87,9 | 91,7 | 86,5 | 92,8 | 84 | 82,4 | 88,3 | 96,7 | 92,8 |
| Μάλλον Σημαντική | 3,6 | 6,3 | 6,4 | 4,3 | 6,1 | 2,4 | 11,3 | 4,3 | 10,4 | 15,2 | 5,2 | 3,3 | 4,6 |
| Μάλλον Ασήμαντη | 5,3 | 1 | 2,6 | 2,1 | 1,3 | 6 | 0 | 1 | 3,4 | 1,1 | 3 | 0 | 0 |
| Ασήμαντη | 3,5 | 1,7 | 1,2 | 0,9 | 3,2 | 0 | 2,2 | 1 | 1,5 | 0 | 3,5 | 0 | 1,4 |
| Δ.Ξ. / Δ.Α. | 0 | 0,7 | 0,6 | 0,7 | 1,4 | 0 | 0 | 1 | 0,7 | 1,3 | 0 | 0 | 1,2 |
| Σημαντική/Μάλλον σημαντική | 91,2 | 96,6 | 95,6 | 96,3 | 94 | 94 | 97,8 | 97,1 | 94,4 | 97,6 | 93,4 | 100 | 97,4 |
| Μάλλον ασήμαντη/Ασήμαντη | 8,8 | 2,7 | 3,8 | 3 | 4,5 | 6 | 2,2 | 1,9 | 4,9 | 1,1 | 6,6 | 0 | 1,4 |

| | ΣΥΡΙΖΑ | ΝΔ | Χρυσή Αυγή | ΠΑΣΟΚ - Δημοκρατική Συμπαράταξη | ΚΚΕ | Το Ποτάμι | Ανεξάρτητοι Έλληνες | Ένωση Κεντρώων |
|-----------------------------------|--------|------|------------|---------------------------------|------|-----------|---------------------|----------------|
| Σημαντική | 87,1 | 90,6 | 100 | 90,5 | 80,9 | 83,4 | 100 | 95,2 |
| Μάλλον Σημαντική | 7,7 | 6,3 | 0 | 6,8 | 7,1 | 14,1 | 0 | 4,8 |
| Μάλλον Ασήμαντη | 1,3 | 1,1 | 0 | 2,7 | 6 | 0 | 0 | 0 |
| Ασήμαντη | 2,8 | 1,3 | 0 | 0 | 6 | 2,5 | 0 | 0 |
| Δ.Ξ. / Δ.Α. | 1 | 0,7 | 0 | 0 | 0 | 0 | 0 | 0 |
| Σημαντική/Μάλλον σημαντική | 94,8 | 97 | 100 | 97,3 | 88 | 97,5 | 100 | 100 |
| Μάλλον ασήμαντη/Ασήμαντη | 4,1 | 2,4 | 0 | 2,7 | 12 | 2,5 | 0 | 0 |

| | Άκρα αριστερά | Αριστερά | Κεντροαριστερά | Κέντρο | Κεντροδεξιά | Δεξιά | Άκρα δεξιά | Δεν με εκφράζει ο άξονας (αυθόρμητα) | Δ.Ξ. / Δ.Α. |
|-----------------------------------|---------------|----------|----------------|--------|-------------|-------|------------|--------------------------------------|-------------|
| Σημαντική | 93,7 | 76 | 86,8 | 91,1 | 90,3 | 86,4 | 96,2 | 93,7 | 82,6 |
| Μάλλον Σημαντική | 6,3 | 8,5 | 7,6 | 5,8 | 7,9 | 4 | 0 | 4,3 | 9,5 |
| Μάλλον Ασήμαντη | 0 | 5,1 | 1,7 | 1,8 | 1,4 | 2,2 | 0 | 0,9 | 5,3 |
| Ασήμαντη | 0 | 7,4 | 2,2 | 0,4 | 0,4 | 5,3 | 3,8 | 1,2 | 0 |
| Δ.Ξ. / Δ.Α. | 0 | 3,1 | 1,7 | 0,7 | 0 | 2 | 0 | 0 | 2,5 |
| Σημαντική/Μάλλον σημαντική | 100 | 84,5 | 94,4 | 97 | 98,2 | 90,5 | 96,2 | 97,9 | 92,2 |
| Μάλλον ασήμαντη/Ασήμαντη | 0 | 12,4 | 3,9 | 2,3 | 1,8 | 7,5 | 3,8 | 2,1 | 5,3 |

| | ΔΕΝ ΤΑ ΒΓΑΖΩ ΠΕΡΑ | ΜΕ ΜΕΓΑΛΕΣ ΔΥΣΚΟΛΙΕΣ | ΔΕΝ ΜΟΥ ΜΕΝΟΥΝ ΠΟΛΛΑ ΣΤΗΝ ΑΚΡΗ | ΑΝΕΤΟΣ ΟΙΚΟΝΟΜΙΚΑ |
|-----------------------------------|-------------------|----------------------|--------------------------------|-------------------|
| Σημαντική | 80,9 | 90,9 | 90 | 85,6 |
| Μάλλον Σημαντική | 11,1 | 5,5 | 6,2 | 8 |
| Μάλλον Ασήμαντη | 2,3 | 1,8 | 1,6 | 1,5 |
| Ασήμαντη | 1,2 | 1,1 | 1,8 | 4,9 |
| Δ.Ξ. / Δ.Α. | 4,6 | 0,7 | 0,4 | 0 |
| Σημαντική/Μάλλον σημαντική | 92 | 96,3 | 96,2 | 93,6 |
| Μάλλον ασήμαντη/Ασήμαντη | 3,4 | 3 | 3,4 | 6,4 |

| | Δημοψήφισμα/Όχι | Δημοψήφισμα/Ναι |
|-----------------------------------|-----------------|-----------------|
| Σημαντική | 88,6 | 92,2 |
| Μάλλον Σημαντική | 6,7 | 5,2 |
| Μάλλον Ασήμαντη | 2,4 | 0,7 |
| Ασήμαντη | 1,6 | 1,6 |
| Δ.Ξ. / Δ.Α. | 0,7 | 0,3 |
| Σημαντική/Μάλλον σημαντική | 95,3 | 97,4 |
| Μάλλον ασήμαντη/Ασήμαντη | 4 | 2,3 |

Πίνακας Β23.3: Πόσο σημαντική πιστεύετε ότι είναι η κατάργηση εισαγωγικών εξετάσεων στην ανώτατη εκπαίδευση για τη βελτίωση της δημόσιας εκπαίδευσης;

| | ΣΥΝΟΛΟ | ΑΝΔΡΑΣ | | ΓΥΝΑΙΚΑ | | 17-24 | 25-39 | 40-54 | 55-64 | 65+ | Α' ΒΑΘΜΙΑ | Β' ΒΑΘΜΙΑ | Γ' ΒΑΘΜΙΑ | ΜΕΤΑΠΤ. / ΔΙΔΑΚΤ. |
|----------------------------|--------|--------|---------|---------|------|-------|-------|-------|-------|------|-----------|-----------|-----------|-------------------|
| | | ΑΝΔΡΑΣ | ΓΥΝΑΙΚΑ | | | | | | | | | | | |
| Σημαντική | 40 | 40,3 | 39,7 | 40,4 | 45,8 | 40,2 | 36,5 | 35,1 | 44,8 | 41 | 39,3 | 34,3 | | |
| Μάλλον Σημαντική | 13,6 | 13,5 | 13,8 | 17,6 | 13,4 | 13,6 | 14,4 | 10,9 | 5,5 | 14,6 | 14,6 | 11,1 | | |
| Μάλλον Ασήμαντη | 14,5 | 15,8 | 13,3 | 20 | 13,5 | 16,1 | 12,6 | 12,3 | 12,6 | 14,3 | 15,1 | 14,7 | | |
| Ασήμαντη | 30 | 28,4 | 31,6 | 22 | 26,9 | 29,1 | 33 | 37,6 | 31,3 | 29,2 | 28,9 | 38,9 | | |
| Δ.Ξ. / Δ.Α. | 1,8 | 2 | 1,5 | 0 | 0,4 | 1 | 3,6 | 4 | 5,8 | 0,8 | 2,1 | 1,1 | | |
| Σημαντική/Μάλλον σημαντική | 53,7 | 53,8 | 53,5 | 58 | 59,2 | 53,8 | 50,9 | 46 | 50,2 | 55,7 | 54 | 45,4 | | |
| Μάλλον ασήμαντη/Ασήμαντη | 44,6 | 44,2 | 44,9 | 42 | 40,4 | 45,2 | 45,5 | 49,9 | 44 | 43,6 | 44 | 53,6 | | |

| | < 500 € | 501 - 1.000 € | 1.001 - 1.500 € | 1.501 - 2.000 € | 2.001 - 3.000 € | > 3.001 € | Δ.Α. |
|----------------------------|---------|---------------|-----------------|-----------------|-----------------|-----------|------|
| Σημαντική | 47,8 | 39,8 | 33,6 | 32,3 | 36,9 | 62 | 39,7 |
| Μάλλον Σημαντική | 11,4 | 12 | 18,8 | 13,9 | 19 | 7,9 | 13,9 |
| Μάλλον Ασήμαντη | 11,5 | 15,4 | 14,4 | 13,7 | 12,4 | 0 | 18,1 |
| Ασήμαντη | 27,6 | 31,4 | 30,8 | 40,1 | 28,7 | 20,3 | 26,5 |
| Δ.Ξ. / Δ.Α. | 1,7 | 1,4 | 2,5 | 0 | 3,1 | 9,8 | 1,8 |
| Σημαντική/Μάλλον σημαντική | 59,2 | 51,8 | 52,4 | 46,2 | 55,8 | 69,9 | 53,6 |
| Μάλλον ασήμαντη/Ασήμαντη | 39,1 | 46,8 | 45,1 | 53,8 | 41,1 | 20,3 | 44,6 |

| | ΔΗΜΟΣΙΟΣ ΥΠΑΛΛ. | ΙΔΙΩΤΙΚΟΣ ΥΠΑΛΛ. | Ε.Ε.Τ. | Ε.Ε.Ε. | ΕΠΙΧΕΙΡ. | ΑΓΡΟΤΗΣ / ΚΤΗΝΟΤΡ. | ΦΟΙΤΗΤΗΣ / ΣΠΟΥΔΑΣΤ. / ΜΑΘΗΤ. | ΟΙΚΙΑΚΑ | ΣΥΝΤΑΞΙΟΥΧΟΣ | ΑΝΕΡΓΟΣ |
|----------------------------|-----------------|------------------|--------|--------|----------|--------------------|-------------------------------|---------|--------------|---------|
| Σημαντική | 38,5 | 44,3 | 40,2 | 22,4 | 49,1 | 48,7 | 44,3 | 32,6 | 37,6 | 46,5 |
| Μάλλον Σημαντική | 12,9 | 13,9 | 14,3 | 24 | 18,5 | 15,2 | 14,5 | 12,9 | 10,3 | 11,9 |
| Μάλλον Ασήμαντη | 17,2 | 13,5 | 16,1 | 14,8 | 22,5 | 19,4 | 21 | 11,3 | 13,4 | 9,2 |
| Ασήμαντη | 29,9 | 27,6 | 27,3 | 36,5 | 10 | 16,6 | 20,3 | 41,5 | 33,9 | 32,3 |
| Δ.Ξ. / Δ.Α. | 1,4 | 0,7 | 2,2 | 2,2 | 0 | 0 | 0 | 1,7 | 4,7 | 0 |
| Σημαντική/Μάλλον σημαντική | 51,4 | 58,2 | 54,4 | 46,4 | 67,5 | 63,9 | 58,7 | 45,5 | 48 | 58,5 |
| Μάλλον ασήμαντη/Ασήμαντη | 47,2 | 41,1 | 43,3 | 51,4 | 32,5 | 36,1 | 41,3 | 52,9 | 47,3 | 41,5 |

| | ΑΝΩΤΕΡΗ > ΜΕΣΙΑΙ | ΜΕΣΙΑΙΑ ΤΑΞΗ | ΚΑΤΩΤΕΡΗ > ΜΕΣΙΑΙ | ΑΤΤΙΚΗ | ΜΑΚΕΔΟΝΙΑ | ΘΡΑΚΗ | ΗΠΕΙΡΟΣ | ΣΤ. ΕΛΛΑΔΑ & ΕΥΒΟΙΑ | ΠΕΛ/ ΝΗΣΙΟΣ | ΚΡΗΤΗ | ΑΙΓΑΙΟ | ΙΟΝΙΟ | ΘΕΣΣΑΛΙΑ |
|----------------------------|------------------|--------------|-------------------|--------|-----------|-------|---------|---------------------|-------------|-------|--------|-------|----------|
| Σημαντική | 36,1 | 37,5 | 44,1 | 37,1 | 44,1 | 32,7 | 37 | 36,8 | 41,4 | 47,5 | 43,3 | 51,2 | 35,7 |
| Μάλλον Σημαντική | 11,5 | 15,7 | 10,6 | 14,8 | 14,6 | 17 | 9,3 | 8 | 11,8 | 16,1 | 12,1 | 18,3 | 11,9 |
| Μάλλον Ασήμαντη | 18,4 | 14,7 | 14,1 | 14,8 | 12,2 | 6,6 | 18,4 | 15,4 | 16,8 | 15,9 | 14,6 | 4,1 | 20,3 |
| Ασήμαντη | 34 | 30,4 | 29,7 | 32 | 27 | 43,7 | 35,3 | 35,8 | 27,7 | 19,1 | 30 | 22,7 | 29,9 |
| Δ.Ξ. / Δ.Α. | 0 | 1,7 | 1,5 | 1,3 | 2,1 | 0 | 0 | 4 | 2,4 | 1,4 | 0 | 3,6 | 2,1 |
| Σημαντική/Μάλλον σημαντική | 47,6 | 53,2 | 54,6 | 51,9 | 58,7 | 49,7 | 46,3 | 44,8 | 53,1 | 63,6 | 55,4 | 69,6 | 47,7 |
| Μάλλον ασήμαντη/Ασήμαντη | 52,4 | 45,1 | 43,8 | 46,8 | 39,2 | 50,3 | 53,7 | 51,2 | 44,5 | 35 | 44,6 | 26,9 | 50,2 |

| | ΣΥΡΙΖΑ | ΝΔ | Χρυσή Αυγή | ΠΑΣΟΚ - Δημοκρατική Συμπαράταξη | ΚΚΕ | Το Ποτάμι | Ανεξάρτητοι Έλληνες | Ένωση Κεντρώων |
|----------------------------|--------|------|------------|---------------------------------|------|-----------|---------------------|----------------|
| Σημαντική | 42,6 | 33,2 | 49,8 | 31 | 34,6 | 29,6 | 32 | 44,2 |
| Μάλλον Σημαντική | 14 | 10,9 | 9,8 | 16,3 | 9,9 | 15,1 | 4,8 | 13,7 |
| Μάλλον Ασήμαντη | 13,2 | 15,5 | 16,3 | 11,5 | 23,3 | 33,4 | 0 | 11,7 |
| Ασήμαντη | 28,7 | 37,9 | 24,1 | 37,1 | 30 | 21,9 | 58,7 | 30,4 |
| Δ.Ξ. / Δ.Α. | 1,6 | 2,5 | 0 | 4 | 2,3 | 0 | 4,5 | 0 |
| Σημαντική/Μάλλον σημαντική | 56,6 | 44,1 | 59,6 | 47,3 | 44,5 | 44,6 | 36,8 | 57,9 |
| Μάλλον ασήμαντη/Ασήμαντη | 41,8 | 53,4 | 40,4 | 48,7 | 53,2 | 55,4 | 58,7 | 42,1 |

| | Άκρα αριστερά | Αριστερά | Κεντροαριστερά | Κέντρο | Κεντροδεξιά | Δεξιά | Άκρα δεξιά | Δεν με εκφράζει ο άξονας (αυθόρμητα) | Δ.Ξ. / Δ.Α. |
|----------------------------|---------------|----------|----------------|--------|-------------|-------|------------|--------------------------------------|-------------|
| Σημαντική | 49,4 | 48,9 | 37 | 38,6 | 29,9 | 41,3 | 35,5 | 49,9 | 47,4 |
| Μάλλον Σημαντική | 0 | 19 | 14,7 | 13,1 | 14,2 | 13,1 | 14,8 | 13,3 | 12,8 |
| Μάλλον Ασήμαντη | 16,5 | 10,5 | 16,2 | 15,2 | 17,9 | 12,7 | 17,1 | 11,4 | 8,2 |
| Ασήμαντη | 34,1 | 20,5 | 29,7 | 31,1 | 37,1 | 29,7 | 32,6 | 24,6 | 26,7 |
| Δ.Ξ. / Δ.Α. | 0 | 1,1 | 2,4 | 2,1 | 0,9 | 3,3 | 0 | 0,9 | 5 |
| Σημαντική/Μάλλον σημαντική | 49,4 | 67,9 | 51,7 | 51,7 | 44,1 | 54,4 | 50,3 | 63,1 | 60,1 |
| Μάλλον ασήμαντη/Ασήμαντη | 50,6 | 31 | 45,9 | 46,3 | 55 | 42,4 | 49,7 | 36 | 34,8 |

| | ΔΕΝ ΤΑ ΒΓΑΖΩ ΠΕΡΑ | ΜΕ ΜΕΓΑΛΕΣ ΔΥΣΚΟΛΙΕΣ | ΔΕΝ ΜΟΥ ΜΕΝΟΥΝ ΠΟΛΛΑ ΣΤΗΝ ΑΚΡΗ | ΑΝΕΤΟΣ ΟΙΚΟΝΟΜΙΚΑ |
|----------------------------|-------------------|----------------------|--------------------------------|-------------------|
| Σημαντική | 47,3 | 40,5 | 37 | 51,5 |
| Μάλλον Σημαντική | 8,8 | 12,7 | 16,3 | 6,8 |
| Μάλλον Ασήμαντη | 10,9 | 14,3 | 16,3 | 8,2 |
| Ασήμαντη | 29,4 | 30,7 | 29,3 | 30,4 |
| Δ.Ξ. / Δ.Α. | 3,6 | 1,8 | 1,1 | 3,2 |
| Σημαντική/Μάλλον σημαντική | 56,1 | 53,2 | 53,3 | 58,3 |
| Μάλλον ασήμαντη/Ασήμαντη | 40,3 | 45 | 45,6 | 38,5 |

| | Δημοψήφισμα/Όχι | Δημοψήφισμα/Ναι |
|----------------------------|-----------------|-----------------|
| Σημαντική | 42,8 | 33,1 |
| Μάλλον Σημαντική | 14,4 | 12,3 |
| Μάλλον Ασήμαντη | 12,9 | 16,5 |
| Ασήμαντη | 28,7 | 35 |
| Δ.Ξ. / Δ.Α. | 1,2 | 3,1 |
| Σημαντική/Μάλλον σημαντική | 57,2 | 45,4 |
| Μάλλον ασήμαντη/Ασήμαντη | 41,6 | 51,5 |

Πίνακας Β23.4: Πόσο σημαντικός πιστεύετε ότι είναι ο εκσυγχρονισμός των υποδομών (κτηριακές, Η/Υ κ.ά.) για τη βελτίωση της δημόσιας εκπαίδευσης;

| | ΣΥΝΟΛΟ | ΑΝΔΡΑΣ | ΓΥΝΑΙΚΑ | 17-24 | 25-39 | 40-54 | 55-64 | 65 + | Α' ΒΑΘΜΙΑ | Β' ΒΑΘΜΙΑ | Γ' ΒΑΘΜΙΑ | ΜΕΤΑΠΤ. / ΔΙΔΑΚΤ. |
|------------------------------|--------|--------|---------|-------|-------|-------|-------|------|-----------|-----------|-----------|-------------------|
| Σημαντικός | 88,4 | 87,5 | 89,3 | 76,7 | 90,9 | 89,6 | 89,1 | 89,4 | 89,7 | 87,4 | 89,7 | 85 |
| Μάλλον Σημαντικός | 8 | 8,2 | 7,7 | 20,2 | 5,5 | 8,1 | 6,9 | 5 | 3,7 | 9,4 | 6,8 | 11,8 |
| Μάλλον Ασήμαντος | 1,7 | 2,7 | 0,7 | 2,2 | 2,5 | 0,7 | 2,5 | 0,9 | 0 | 2 | 1,5 | 3,2 |
| Ασήμαντος | 1,3 | 1,2 | 1,3 | 0,9 | 1,1 | 1,2 | 0,8 | 2,2 | 1,9 | 0,9 | 1,7 | 0 |
| Δ.Ξ. / Δ.Α. | 0,7 | 0,3 | 1 | 0 | 0 | 0,3 | 0,7 | 2,5 | 4,8 | 0,3 | 0,4 | 0 |
| Σημαντικός/Μάλλον σημαντικός | 96,4 | 95,8 | 97 | 96,9 | 96,4 | 97,8 | 96 | 94,4 | 93,4 | 96,8 | 96,5 | 96,8 |
| Μάλλον ασήμαντος/Ασήμαντος | 2,9 | 3,9 | 2 | 3,1 | 3,6 | 2 | 3,3 | 3,1 | 1,9 | 2,9 | 3,1 | 3,2 |

| | < 500 € | 501 - 1.000 € | 1.001 - 1.500 € | 1.501 - 2.000 € | 2.001 - 3.000 € | > 3.001 € | Δ.Α. |
|------------------------------|---------|---------------|-----------------|-----------------|-----------------|-----------|------|
| Σημαντικός | 85,3 | 91,7 | 90,6 | 82 | 85,7 | 100 | 85,1 |
| Μάλλον Σημαντικός | 9,4 | 5,3 | 5,4 | 12,5 | 11,8 | 0 | 13 |
| Μάλλον Ασήμαντος | 1,6 | 1,1 | 2,7 | 4 | 2,5 | 0 | 1 |
| Ασήμαντος | 1,6 | 1,7 | 0,9 | 1,5 | 0 | 0 | 0,4 |
| Δ.Ξ. / Δ.Α. | 2,1 | 0,2 | 0,4 | 0 | 0 | 0 | 0,5 |
| Σημαντικός/Μάλλον σημαντικός | 94,7 | 97 | 95,9 | 94,4 | 97,5 | 100 | 98,1 |
| Μάλλον ασήμαντος/Ασήμαντος | 3,2 | 2,8 | 3,6 | 5,6 | 2,5 | 0 | 1,4 |

| | ΔΗΜΟΣΙΟΣ ΥΠΑΛΛ. | ΙΔΙΩΤΙΚΟΣ ΥΠΑΛΛ. | Ε.Ε.Τ. | Ε.Ε.Ε. | ΕΠΙΚΕΙΡ. | ΑΓΡΟΤΗΣ/ΚΤΗΝΟΤΡ. | ΦΟΙΤΗΤΗΣ/ΣΠΟΥΔΑΣΤ./ΜΑΘΗΤ. | ΟΙΚΙΑΚΑ | ΣΥΝΤΑΞΙΟΥΧΟΣ | ΑΝΕΡΓΟΣ |
|------------------------------|-----------------|------------------|--------|--------|----------|------------------|---------------------------|---------|--------------|---------|
| Σημαντικός | 92,9 | 88,4 | 89 | 81,8 | 83,6 | 88,5 | 78,5 | 96,4 | 89,7 | 84,3 |
| Μάλλον Σημαντικός | 4,8 | 7,3 | 5,6 | 15,4 | 16,4 | 11,5 | 21,5 | 1,6 | 4,9 | 11,2 |
| Μάλλον Ασήμαντος | 0,9 | 2,4 | 3,7 | 0 | 0 | 0 | 0 | 1,1 | 1,5 | 2,9 |
| Ασήμαντος | 1,4 | 1,6 | 0,9 | 2,8 | 0 | 0 | 0 | 0 | 2,2 | 0,9 |
| Δ.Ξ. / Δ.Α. | 0 | 0,3 | 0,8 | 0 | 0 | 0 | 0 | 0,9 | 1,7 | 0,8 |
| Σημαντικός/Μάλλον σημαντικός | 97,7 | 95,7 | 94,6 | 97,2 | 100 | 100 | 100 | 98,1 | 94,5 | 95,4 |
| Μάλλον ασήμαντος/Ασήμαντος | 2,3 | 4 | 4,6 | 2,8 | 0 | 0 | 0 | 1,1 | 3,7 | 3,8 |

| | ΑΝΩΤΕΡΗ > ΜΕΣΑΙΑ | ΜΕΣΑΙΑ ΤΑΞΗ | ΚΑΤΩΤΕΡΗ > ΜΕΣΑΙΑ | ΑΤΤΙΚΗ | ΜΑΚΕΔΟΝΙΑ | ΘΡΑΚΗ | ΗΠΕΙΡΟΣ | ΣΤ. ΕΛΛΑΔΑ & ΕΥΒΟΙΑ | ΠΕΛ/ΝΗΣΟΣ | ΚΡΗΤΗ | ΑΙΓΑΙΟ | ΙΟΝΙΟ | ΘΕΣΣΑΛΙΑ |
|------------------------------|------------------|-------------|-------------------|--------|-----------|-------|---------|---------------------|-----------|-------|--------|-------|----------|
| Σημαντικός | 84,8 | 89 | 89,2 | 86,5 | 90,8 | 94,2 | 93,3 | 91,7 | 88 | 84,6 | 84,2 | 88,9 | 88,7 |
| Μάλλον Σημαντικός | 10 | 8,8 | 6,3 | 10,1 | 6,8 | 0 | 4,5 | 5,2 | 4,4 | 11,5 | 12,4 | 11,1 | 7,9 |
| Μάλλον Ασήμαντος | 0 | 1,6 | 1,7 | 1,4 | 1,7 | 0 | 2,3 | 1,1 | 4,6 | 0 | 0 | 0 | 2,4 |
| Ασήμαντος | 5,2 | 0,5 | 2,1 | 1,6 | 0,3 | 5,8 | 0 | 0 | 1,6 | 1,4 | 3,4 | 0 | 1 |
| Δ.Ξ. / Δ.Α. | 0 | 0,1 | 0,8 | 0,4 | 0,4 | 0 | 0 | 1,9 | 1,4 | 2,5 | 0 | 0 | 0 |
| Σημαντικός/Μάλλον σημαντικός | 94,8 | 97,7 | 95,5 | 96,6 | 97,6 | 94,2 | 97,7 | 97 | 92,4 | 96,1 | 96,6 | 100 | 96,6 |
| Μάλλον ασήμαντος/Ασήμαντος | 5,2 | 2,1 | 3,7 | 3 | 2,1 | 5,8 | 2,3 | 1,1 | 6,2 | 1,4 | 3,4 | 0 | 3,4 |

| | ΣΥΡΙΖΑ | ΝΔ | Χρυσή Αυγή | ΠΑΣΟΚ - Δημοκρατική Συμπαράταξη | ΚΚΕ | Το Ποτάμι | Ανεξάρτητοι Έλληνες | Ένωση Κεντρώων |
|------------------------------|--------|------|------------|---------------------------------|------|-----------|---------------------|----------------|
| Σημαντικός | 87,8 | 90,5 | 73,5 | 94,5 | 92,9 | 78,7 | 88,2 | 86,4 |
| Μάλλον Σημαντικός | 10,1 | 6,7 | 18 | 2,3 | 2,4 | 12,5 | 4,9 | 8,8 |
| Μάλλον Ασήμαντος | 0,7 | 0,6 | 8,5 | 1,7 | 2,4 | 8,8 | 6,9 | 4,8 |
| Ασήμαντος | 1 | 1,1 | 0 | 1,5 | 0 | 0 | 0 | 0 |
| Δ.Ξ. / Δ.Α. | 0,3 | 1 | 0 | 0 | 2,3 | 0 | 0 | 0 |
| Σημαντικός/Μάλλον σημαντικός | 97,9 | 97,2 | 91,5 | 96,9 | 95,3 | 91,2 | 93,1 | 95,2 |
| Μάλλον ασήμαντος/Ασήμαντος | 1,7 | 1,7 | 8,5 | 3,1 | 2,4 | 8,8 | 6,9 | 4,8 |

| | Άκρα αριστερά | Αριστερά | Κεντροαριστερά | Κέντρο | Κεντροδεξιά | Δεξιά | Άκρα δεξιά | Δεν με εκφράζει ο άξονας (αυθόρμητα) | Δ.Ξ. / Δ.Α. |
|------------------------------|---------------|----------|----------------|--------|-------------|-------|------------|--------------------------------------|-------------|
| Σημαντικός | 86,1 | 90,1 | 88,9 | 90,3 | 87,8 | 86,4 | 88,6 | 87,1 | 79 |
| Μάλλον Σημαντικός | 4,1 | 7,4 | 8,6 | 6,3 | 9,7 | 8,2 | 3,6 | 9,1 | 13,2 |
| Μάλλον Ασήμαντος | 5,8 | 1,5 | 1,3 | 1,7 | 1,6 | 1 | 4 | 1,1 | 5,2 |
| Ασήμαντος | 4 | 0 | 0,7 | 1,2 | 0,9 | 2,4 | 3,8 | 1,8 | 0 |
| Δ.Ξ. / Δ.Α. | 0 | 1,1 | 0,6 | 0,5 | 0 | 2 | 0 | 0,8 | 2,5 |
| Σημαντικός/Μάλλον σημαντικός | 90,2 | 97,4 | 97,5 | 96,6 | 97,5 | 94,6 | 92,2 | 96,3 | 92,3 |
| Μάλλον ασήμαντος/Ασήμαντος | 9,8 | 1,5 | 1,9 | 2,9 | 2,5 | 3,4 | 7,8 | 2,9 | 5,2 |

| | ΔΕΝ ΤΑ ΒΓΑΖΩ ΠΕΡΑ | ΜΕ ΜΕΓΑΛΕΣ ΔΥΣΚΟΛΙΕΣ | ΔΕΝ ΜΟΥ ΜΕΝΟΥΝ ΠΟΛΛΑ ΣΤΗΝ ΑΚΡΗ | ΑΝΕΤΟΣ ΟΙΚΟΝΟΜΙΚΑ |
|------------------------------|-------------------|----------------------|--------------------------------|-------------------|
| Σημαντικός | 87,3 | 90,7 | 85,9 | 89,3 |
| Μάλλον Σημαντικός | 5,5 | 6,9 | 10 | 5,8 |
| Μάλλον Ασήμαντος | 1,3 | 0,6 | 2,9 | 1,6 |
| Ασήμαντος | 2,4 | 1 | 1,1 | 3,2 |
| Δ.Ξ. / Δ.Α. | 3,5 | 0,8 | 0 | 0 |
| Σημαντικός/Μάλλον σημαντικός | 92,8 | 97,6 | 96 | 95,1 |
| Μάλλον ασήμαντος/Ασήμαντος | 3,7 | 1,6 | 4 | 4,9 |

| | Δημοψήφισμα/Όχι | Δημοψήφισμα/Ναι |
|------------------------------|-----------------|-----------------|
| Σημαντικός | 90,2 | 87,9 |
| Μάλλον Σημαντικός | 7,3 | 7,6 |
| Μάλλον Ασήμαντος | 1,1 | 2,6 |
| Ασήμαντος | 1 | 1,6 |
| Δ.Ξ. / Δ.Α. | 0,3 | 0,3 |
| Σημαντικός/Μάλλον σημαντικός | 97,5 | 95,5 |
| Μάλλον ασήμαντος/Ασήμαντος | 2,2 | 4,2 |

Πίνακας Β23.5: Πόσο σημαντικός πιστεύετε ότι είναι ο εκσυγχρονισμός του εκπαιδευτικού συστήματος (βιβλία, νέα μαθήματα, σύστημα επιλογής διαφορετικών μαθημάτων από νωρίς) για τη βελτίωση της δημόσιας εκπαίδευσης;

| | ΣΥΝΟΛΟ | ΑΝΔΡΑΣ | ΓΥΝΑΙΚΑ | 17-24 | 25-39 | 40-54 | 55-64 | 65 + | Α' ΒΑΘΜΙΑ | Β' ΒΑΘΜΙΑ | Γ' ΒΑΘΜΙΑ | ΜΕΤΑΠΤ. / ΔΙΔΑΚΤ. |
|------------------------------|--------|--------|---------|-------|-------|-------|-------|------|-----------|-----------|-----------|-------------------|
| Σημαντικός | 85 | 83,9 | 86 | 81 | 86,5 | 84,4 | 84,7 | 86,4 | 88,7 | 83,1 | 86 | 84,6 |
| Μάλλον Σημαντικός | 9,7 | 11,2 | 8,3 | 16,8 | 8,4 | 10,4 | 9,7 | 6,3 | 4,8 | 11,4 | 8,7 | 12,3 |
| Μάλλον Ασήμαντος | 2,5 | 2,6 | 2,4 | 0 | 2,8 | 2,8 | 3,5 | 2,2 | 2,8 | 2,9 | 2,4 | 1,1 |
| Ασήμαντος | 2,3 | 2 | 2,7 | 2,1 | 2,4 | 2,2 | 2 | 3 | 0,9 | 2,5 | 2,5 | 2 |
| Δ.Ξ. / Δ.Α. | 0,4 | 0,3 | 0,6 | 0 | 0 | 0,3 | 0 | 2,1 | 2,9 | 0,2 | 0,4 | 0 |
| Σημαντικός/Μάλλον σημαντικός | 94,7 | 95,1 | 94,3 | 97,9 | 94,9 | 94,8 | 94,5 | 92,7 | 93,5 | 94,5 | 94,7 | 96,9 |
| Μάλλον ασήμαντος/Ασήμαντος | 4,8 | 4,6 | 5,1 | 2,1 | 5,1 | 4,9 | 5,5 | 5,2 | 3,7 | 5,3 | 4,9 | 3,1 |

| | < 500 € | 501 - 1.000 € | 1.001 - 1.500 € | 1.501 - 2.000 € | 2.001 - 3.000 € | > 3.001 € | Δ.Α. |
|------------------------------|---------|---------------|-----------------|-----------------|-----------------|-----------|------|
| Σημαντικός | 81,1 | 89 | 85,8 | 78,7 | 87,1 | 89,1 | 81,7 |
| Μάλλον Σημαντικός | 12,3 | 5,8 | 9,8 | 14,4 | 3 | 10,9 | 14,6 |
| Μάλλον Ασήμαντος | 3,2 | 2 | 3,2 | 2,5 | 5,8 | 0 | 1,5 |
| Ασήμαντος | 2 | 3,2 | 0,8 | 4,4 | 4,1 | 0 | 1,7 |
| Δ.Ξ. / Δ.Α. | 1,4 | 0 | 0,4 | 0 | 0 | 0 | 0,5 |
| Σημαντικός/Μάλλον σημαντικός | 93,3 | 94,8 | 95,6 | 93,2 | 90,1 | 100 | 96,3 |
| Μάλλον ασήμαντος/Ασήμαντος | 5,3 | 5,2 | 4 | 6,8 | 9,9 | 0 | 3,2 |

| | ΔΗΜΟΣΙΟΣ ΥΠΑΛΛ. | ΙΔΙΩΤΙΚΟΣ ΥΠΑΛΛ. | Ε.Ε.Τ. | Ε.Ε.Ε. | ΕΠΙΧΕΙΡ. | ΑΓΡΟΤΗΣ / ΚΤΗΝΟΤΡ. | ΦΟΙΤΗΤΗΣ / ΣΠΟΥΔΑΣΤ. / ΜΑΘΗΤ. | ΟΙΚΙΑΚΑ | ΣΥΝΤΑΞΙΟΥΧΟΣ | ΑΝΕΡΓΟΣ |
|------------------------------|-----------------|------------------|--------|--------|----------|--------------------|-------------------------------|---------|--------------|---------|
| Σημαντικός | 86,3 | 89,2 | 80,4 | 78,7 | 93,3 | 74,8 | 78,9 | 82,7 | 86,8 | 82,1 |
| Μάλλον Σημαντικός | 7,4 | 6 | 12,7 | 14,6 | 6,7 | 21,4 | 18,1 | 10,9 | 6,8 | 13,7 |
| Μάλλον Ασήμαντος | 4 | 2,5 | 3,1 | 2,1 | 0 | 3,8 | 0 | 3,9 | 2,5 | 1,6 |
| Ασήμαντος | 2,2 | 2,2 | 3 | 4,6 | 0 | 0 | 3 | 1,7 | 2,5 | 2,6 |
| Δ.Ξ. / Δ.Α. | 0 | 0 | 0,8 | 0 | 0 | 0 | 0 | 0,9 | 1,4 | 0 |
| Σημαντικός/Μάλλον σημαντικός | 93,7 | 95,2 | 93,1 | 93,3 | 100 | 96,2 | 97 | 93,6 | 93,6 | 95,8 |
| Μάλλον ασήμαντος/Ασήμαντος | 6,3 | 4,8 | 6,1 | 6,7 | 0 | 3,8 | 3 | 5,5 | 5 | 4,2 |

| | ΑΝΩΤΕΡΗ > ΜΕΣΙΑΙΑ | ΜΕΣΙΑΙΑ ΤΑΞΗ | ΚΑΤΩΤΕΡΗ > ΜΕΣΙΑΙΑ | ΑΤΤΙΚΗ | ΜΑΚΕΔΟΝΙΑ | ΘΡΑΚΗ | ΗΠΕΙΡΟΣ | ΣΤ. ΕΛΛΑΔΑ & ΕΥΒΟΙΑ | ΠΕΛ/ ΝΗΣΟΣ | ΚΡΗΤΗ | ΑΙΓΑΙΟ | ΙΟΝΙΟ | ΘΕΣΣΑΛΙΑ |
|------------------------------|-------------------|--------------|--------------------|--------|-----------|-------|---------|---------------------|------------|-------|--------|-------|----------|
| Σημαντικός | 81,2 | 86,3 | 84,7 | 85 | 86,2 | 86,7 | 93,4 | 87,8 | 77,5 | 83,5 | 81,4 | 75,7 | 90,8 |
| Μάλλον Σημαντικός | 12,2 | 9,9 | 9 | 10,2 | 10,4 | 8,7 | 6,6 | 6,4 | 11,9 | 12,4 | 10,5 | 11,8 | 4,3 |
| Μάλλον Ασήμαντος | 2,9 | 2,1 | 3,2 | 2,6 | 1,6 | 2,4 | 0 | 3,3 | 4,9 | 0 | 3,1 | 0 | 3,9 |
| Ασήμαντος | 3,6 | 1,7 | 2,7 | 1,9 | 1,4 | 2,2 | 0 | 1,5 | 5 | 1,6 | 5 | 12,5 | 1,1 |
| Δ.Ξ. / Δ.Α. | 0 | 0 | 0,4 | 0,2 | 0,4 | 0 | 0 | 1 | 0,7 | 2,5 | 0 | 0 | 0 |
| Σημαντικός/Μάλλον σημαντικός | 93,4 | 96,2 | 93,6 | 95,2 | 96,6 | 95,5 | 100 | 94,2 | 89,4 | 95,9 | 91,9 | 87,5 | 95,1 |
| Μάλλον ασήμαντος/Ασήμαντος | 6,6 | 3,8 | 5,9 | 4,6 | 3,1 | 4,5 | 0 | 4,8 | 9,9 | 1,6 | 8,1 | 12,5 | 4,9 |

| | ΣΥΡΙΖΑ | ΝΔ | Χρυσή Αυγή | ΠΑΣΟΚ - Δημοκρατική Συμπαράταξη | ΚΚΕ | Το Ποτάμι | Ανεξάρτητοι Έλληνες | Ένωση Κεντρώων |
|------------------------------|--------|------|------------|---------------------------------|------|-----------|---------------------|----------------|
| Σημαντικός | 86,4 | 88,2 | 69,3 | 95 | 86,8 | 68,2 | 89 | 78,2 |
| Μάλλον Σημαντικός | 8,8 | 7,3 | 20,7 | 2,3 | 13,2 | 21,4 | 6,1 | 12,5 |
| Μάλλον Ασήμαντος | 3 | 1,8 | 3,4 | 2,7 | 0 | 10,4 | 4,9 | 4,8 |
| Ασήμαντος | 1,6 | 2,1 | 6,5 | 0 | 0 | 0 | 0 | 4,5 |
| Δ.Ξ. / Δ.Α. | 0,3 | 0,7 | 0 | 0 | 0 | 0 | 0 | 0 |
| Σημαντικός/Μάλλον σημαντικός | 95,1 | 95,5 | 90,1 | 97,3 | 100 | 89,6 | 95,1 | 90,8 |
| Μάλλον ασήμαντος/Ασήμαντος | 4,5 | 3,9 | 9,9 | 2,7 | 0 | 10,4 | 4,9 | 9,2 |

| | Άκρα αριστερά | Αριστερά | Κεντροαριστερά | Κέντρο | Κεντροδεξιά | Δεξιά | Άκρα δεξιά | Δεν με εκφράζει ο άξονας (αυθόρμητα) | Δ.Ξ. / Δ.Α. |
|------------------------------|---------------|----------|----------------|--------|-------------|-------|------------|--------------------------------------|-------------|
| Σημαντικός | 91 | 85,6 | 86,2 | 86,4 | 84,9 | 82,2 | 85,2 | 83,7 | 73,1 |
| Μάλλον Σημαντικός | 5,1 | 9,5 | 10,1 | 9 | 11,7 | 6,8 | 7,4 | 9,5 | 18,5 |
| Μάλλον Ασήμαντος | 4 | 1,3 | 2,3 | 2,7 | 2,5 | 2 | 4 | 2,3 | 3,3 |
| Ασήμαντος | 0 | 3,6 | 0,8 | 1,6 | 0,9 | 6,9 | 3,4 | 4 | 2,6 |
| Δ.Ξ. / Δ.Α. | 0 | 0 | 0,6 | 0,2 | 0 | 2 | 0 | 0,4 | 2,5 |
| Σημαντικός/Μάλλον σημαντικός | 96 | 95 | 96,3 | 95,4 | 96,6 | 89,1 | 92,6 | 93,2 | 91,6 |
| Μάλλον ασήμαντος/Ασήμαντος | 4 | 5 | 3,1 | 4,4 | 3,4 | 8,9 | 7,4 | 6,4 | 5,9 |

| | ΔΕΝ ΤΑ ΒΓΑΖΩ ΠΕΡΑ | ΜΕ ΜΕΓΑΛΕΣ ΔΥΣΚΟΛΙΕΣ | ΔΕΝ ΜΟΥ ΜΕΝΟΥΝ ΠΟΛΛΑ ΣΤΗΝ ΑΚΡΗ | ΑΝΕΤΟΣ ΟΙΚΟΝΟΜΙΚΑ |
|------------------------------|-------------------|----------------------|--------------------------------|-------------------|
| Σημαντικός | 75,2 | 86 | 85,3 | 87,1 |
| Μάλλον Σημαντικός | 12,5 | 8,3 | 11,4 | 8,2 |
| Μάλλον Ασήμαντος | 2,1 | 3 | 2 | 3 |
| Ασήμαντος | 6,7 | 2,3 | 1,3 | 1,7 |
| Δ.Ξ. / Δ.Α. | 3,5 | 0,3 | 0 | 0 |
| Σημαντικός/Μάλλον σημαντικός | 87,7 | 94,4 | 96,7 | 95,2 |
| Μάλλον ασήμαντος/Ασήμαντος | 8,8 | 5,3 | 3,3 | 4,8 |

| | Δημοψήφισμα/Όχι | Δημοψήφισμα/Ναι |
|------------------------------|-----------------|-----------------|
| Σημαντικός | 86,3 | 85,4 |
| Μάλλον Σημαντικός | 8,9 | 9,1 |
| Μάλλον Ασήμαντος | 2,7 | 2,9 |
| Ασήμαντος | 1,9 | 2,6 |
| Δ.Ξ. / Δ.Α. | 0,2 | 0 |
| Σημαντικός/Μάλλον σημαντικός | 95,2 | 94,5 |
| Μάλλον ασήμαντος/Ασήμαντος | 4,6 | 5,5 |

Πίνακας Β23.6: Πόσο σημαντική πιστεύετε ότι είναι η διεύρυνση της προσχολικής εκπαίδευσης (υποχρεωτική από 3 ή 4 ετών) για τη βελτίωση της δημόσιας εκπαίδευσης;

| | ΣΥΝΟΛΟ | ΑΝΔΡΑΣ | ΓΥΝΑΙΚΑ | 17-24 | 25-39 | 40-54 | 55-64 | 65+ | Α' ΒΑΘΜΙΑ | Β' ΒΑΘΜΙΑ | Γ' ΒΑΘΜΙΑ | ΜΕΤΑΠΤ. / ΔΙΔΑΚΤ. |
|----------------------------|--------|--------|---------|-------|-------|-------|-------|------|-----------|-----------|-----------|-------------------|
| Σημαντική | 56 | 56,8 | 55,2 | 43,4 | 56,4 | 52,2 | 64,1 | 60,6 | 64,3 | 58,2 | 54 | 48,1 |
| Μάλλον Σημαντική | 12,8 | 11,1 | 14,5 | 25,4 | 9,3 | 15,2 | 8,2 | 11,2 | 6,7 | 13 | 13,4 | 15,3 |
| Μάλλον Ασήμαντη | 11,7 | 12,5 | 10,8 | 13,2 | 15,2 | 12,7 | 9,8 | 6,1 | 5,8 | 11 | 13,4 | 10 |
| Ασήμαντη | 18,5 | 18,1 | 18,8 | 17,1 | 19,1 | 19,1 | 17,5 | 18,4 | 20,1 | 17 | 18,4 | 25,6 |
| Δ.Ξ. / Δ.Α. | 1 | 1,5 | 0,6 | 0,9 | 0 | 0,8 | 0,4 | 3,6 | 3,1 | 0,8 | 0,9 | 1 |
| Σημαντική/Μάλλον σημαντική | 68,8 | 67,9 | 69,7 | 68,8 | 65,7 | 67,4 | 72,3 | 71,9 | 71 | 71,2 | 67,4 | 63,4 |
| Μάλλον ασήμαντη/Ασήμαντη | 30,1 | 30,6 | 29,7 | 30,3 | 34,3 | 31,8 | 27,3 | 24,5 | 25,9 | 28 | 31,8 | 35,6 |

| | < 500 € | 501 - 1.000 € | 1.001 - 1.500 € | 1.501 - 2.000 € | 2.001 - 3.000 € | > 3.001 € | Δ.Α. |
|----------------------------|---------|---------------|-----------------|-----------------|-----------------|-----------|------|
| Σημαντική | 58,5 | 59,6 | 55,3 | 45,6 | 66,7 | 43,3 | 48,2 |
| Μάλλον Σημαντική | 14,8 | 11,1 | 12,3 | 14,1 | 5,8 | 0 | 16,2 |
| Μάλλον Ασήμαντη | 9,3 | 10,8 | 13,6 | 12,4 | 16,3 | 14,5 | 13,2 |
| Ασήμαντη | 16,4 | 17,6 | 17,1 | 28 | 11,2 | 42,2 | 21,4 |
| Δ.Ξ. / Δ.Α. | 1,1 | 0,9 | 1,8 | 0 | 0 | 0 | 1 |
| Σημαντική/Μάλλον σημαντική | 73,2 | 70,6 | 67,6 | 59,7 | 72,5 | 43,3 | 64,4 |
| Μάλλον ασήμαντη/Ασήμαντη | 25,7 | 28,5 | 30,6 | 40,3 | 27,5 | 56,7 | 34,6 |

| | ΔΗΜΟΣΙΟΣ ΥΠΑΛΛ. | ΙΔΙΩΤΙΚΟΣ ΥΠΑΛΛ. | Ε.Ε.Τ. | Ε.Ε.Ε. | ΕΠΙΧΕΙΡ. | ΑΓΡΟΤΗΣ / ΚΤΗΝΟΤΡ. | ΦΟΙΤΗΤΗΣ / ΣΠΟΥΔΑΣΤ. / ΜΑΘΗΤ. | ΟΙΚΙΑΚΑ | ΣΥΝΤΑΞΙΟΥΧΟΣ | ΑΝΕΡΓΟΣ |
|----------------------------|-----------------|------------------|--------|--------|----------|--------------------|-------------------------------|---------|--------------|---------|
| Σημαντική | 52,5 | 58,3 | 47,1 | 46 | 57,2 | 68,9 | 44,3 | 58,7 | 62,7 | 64,1 |
| Μάλλον Σημαντική | 12,8 | 11,2 | 12,1 | 19,9 | 16 | 7,4 | 28,9 | 11,9 | 9,6 | 11,5 |
| Μάλλον Ασήμαντη | 20,6 | 10,1 | 15,8 | 14 | 6,1 | 7,1 | 8,8 | 11 | 6 | 11,8 |
| Ασήμαντη | 14,1 | 19,7 | 24,2 | 20,1 | 20,7 | 12,1 | 18,1 | 18,4 | 19,1 | 11,7 |
| Δ.Ξ. / Δ.Α. | 0 | 0,7 | 0,8 | 0 | 0 | 4,5 | 0 | 0 | 2,6 | 0,8 |
| Σημαντική/Μάλλον σημαντική | 65,3 | 69,5 | 59,2 | 65,9 | 73,2 | 76,3 | 73,1 | 70,6 | 72,3 | 75,6 |
| Μάλλον ασήμαντη/Ασήμαντη | 34,7 | 29,8 | 40 | 34,1 | 26,8 | 19,2 | 26,9 | 29,4 | 25,1 | 23,6 |

| | ΑΝΩΤΕΡΗ > ΜΕΣΑΙΑ | ΜΕΣΑΙΑ ΤΑΞΗ | ΚΑΤΩΤΕΡΗ > ΜΕΣΑΙΑ | ΑΤΤΙΚΗ | ΜΑΚΕΔΟΝΙΑ | ΘΡΑΚΗ | ΗΠΕΙΡΟΣ | ΣΤ. ΕΛΛΑΔΑ & ΕΥΒΟΙΑ | ΠΕΛ/ ΝΗΣΟΣ | ΚΡΗΤΗ | ΑΙΓΑΙΟ | ΙΟΝΙΟ | ΘΕΣΣΑΛΙΑ |
|----------------------------|------------------|-------------|-------------------|--------|-----------|-------|---------|---------------------|------------|-------|--------|-------|----------|
| Σημαντική | 47,7 | 55,9 | 57 | 55,9 | 57,1 | 60 | 65,8 | 64,4 | 53,4 | 50,3 | 56 | 42,8 | 49,9 |
| Μάλλον Σημαντική | 15,3 | 13,9 | 11,1 | 13,3 | 9,6 | 12,5 | 13,8 | 9,8 | 17 | 17,2 | 13,9 | 21,2 | 11,1 |
| Μάλλον Ασήμαντη | 4,6 | 13,2 | 10,1 | 12,8 | 12,5 | 4,4 | 12,7 | 6,8 | 9,4 | 13,7 | 14,4 | 11,2 | 11,5 |
| Ασήμαντη | 30,8 | 16,4 | 20,6 | 16,9 | 20,2 | 20,3 | 7,7 | 16,9 | 17,9 | 18,8 | 15,7 | 24,8 | 27,4 |
| Δ.Ξ. / Δ.Α. | 1,6 | 0,6 | 1,1 | 1,2 | 0,7 | 2,8 | 0 | 2,1 | 2,3 | 0 | 0 | 0 | 0 |
| Σημαντική/Μάλλον σημαντική | 63 | 69,8 | 68,2 | 69,2 | 66,7 | 72,5 | 79,6 | 74,2 | 70,4 | 67,5 | 69,8 | 64 | 61 |
| Μάλλον ασήμαντη/Ασήμαντη | 35,4 | 29,6 | 30,7 | 29,6 | 32,6 | 24,7 | 20,4 | 23,7 | 27,3 | 32,5 | 30,2 | 36 | 39 |

| | ΣΥΡΙΖΑ | ΝΔ | Χρυσή Αυγή | ΠΑΣΟΚ - Δημοκρατική Συμπαράταξη | ΚΚΕ | Το Ποτάμι | Ανεξάρτητοι Έλληνες | Ένωση Κεντρώων |
|----------------------------|--------|------|------------|---------------------------------|------|-----------|---------------------|----------------|
| Σημαντική | 56,7 | 55,8 | 61,4 | 60,3 | 69,1 | 54 | 56,1 | 46,3 |
| Μάλλον Σημαντική | 15,5 | 13,5 | 15,7 | 11,7 | 9,7 | 19 | 17,5 | 6,4 |
| Μάλλον Ασήμαντη | 11,7 | 10,7 | 3,3 | 10,5 | 2,4 | 17,5 | 17,1 | 15,6 |
| Ασήμαντη | 15 | 18,6 | 19,6 | 17,6 | 18,8 | 9,5 | 9,3 | 31,7 |
| Δ.Ξ. / Δ.Α. | 1,1 | 1,5 | 0 | 0 | 0 | 0 | 0 | 0 |
| Σημαντική/Μάλλον σημαντική | 72,2 | 69,3 | 77,1 | 72 | 78,8 | 73 | 73,6 | 52,7 |
| Μάλλον ασήμαντη/Ασήμαντη | 26,8 | 29,3 | 22,9 | 28 | 21,2 | 27 | 26,4 | 47,3 |

| | Άκρα αριστερά | Αριστερά | Κεντροαριστερά | Κέντρο | Κεντροδεξιά | Δεξιά | Άκρα δεξιά | Δεν με εκφράζει ο άξονας (αυθόρμητα) | Δ.Ξ. / Δ.Α. |
|----------------------------|---------------|----------|----------------|--------|-------------|-------|------------|--------------------------------------|-------------|
| Σημαντική | 69,2 | 68,3 | 50,2 | 55,4 | 51,7 | 57,3 | 92,8 | 57,5 | 44,7 |
| Μάλλον Σημαντική | 17 | 17,8 | 15,7 | 14,9 | 11,8 | 6,6 | 7,2 | 8,1 | 16 |
| Μάλλον Ασήμαντη | 4,1 | 5,4 | 15,1 | 11,2 | 14,4 | 10,1 | 0 | 11,9 | 12,7 |
| Ασήμαντη | 9,7 | 6,8 | 17,7 | 17,5 | 21,6 | 22,6 | 0 | 22,1 | 24,1 |
| Δ.Ξ. / Δ.Α. | 0 | 1,6 | 1,2 | 1 | 0,5 | 3,3 | 0 | 0,4 | 2,5 |
| Σημαντική/Μάλλον σημαντική | 86,2 | 86,1 | 66 | 70,3 | 63,5 | 63,9 | 100 | 65,6 | 60,7 |
| Μάλλον ασήμαντη/Ασήμαντη | 13,8 | 12,3 | 32,8 | 28,7 | 36 | 32,8 | 0 | 34 | 36,8 |

| | ΔΕΝ ΤΑ ΒΓΑΖΩ ΠΕΡΑ | ΜΕ ΜΕΓΑΛΕΣ ΔΥΣΚΟΛΙΕΣ | ΔΕΝ ΜΟΥ ΜΕΝΟΥΝ ΠΟΛΛΑ ΣΤΗΝ ΑΚΡΗ | ΑΝΕΤΟΣ ΟΙΚΟΝΟΜΙΚΑ |
|----------------------------|-------------------|----------------------|--------------------------------|-------------------|
| Σημαντική | 67,4 | 56,4 | 54 | 53,9 |
| Μάλλον Σημαντική | 10,4 | 13 | 13,5 | 11,5 |
| Μάλλον Ασήμαντη | 5,7 | 11 | 12,8 | 16,7 |
| Ασήμαντη | 14,1 | 18,7 | 19,1 | 16,4 |
| Δ.Ξ. / Δ.Α. | 2,4 | 1 | 0,6 | 1,6 |
| Σημαντική/Μάλλον σημαντική | 77,8 | 69,3 | 67,6 | 65,4 |
| Μάλλον ασήμαντη/Ασήμαντη | 19,8 | 29,6 | 31,8 | 33 |

| | Δημοψήφισμα/Όχι | Δημοψήφισμα/Ναι |
|----------------------------|-----------------|-----------------|
| Σημαντική | 57,9 | 54,6 |
| Μάλλον Σημαντική | 12,3 | 12,1 |
| Μάλλον Ασήμαντη | 11,2 | 11,5 |
| Ασήμαντη | 18,1 | 20,8 |
| Δ.Ξ. / Δ.Α. | 0,5 | 0,9 |
| Σημαντική/Μάλλον σημαντική | 70,2 | 66,7 |
| Μάλλον ασήμαντη/Ασήμαντη | 29,3 | 32,4 |

Πίνακας B23.7: Πόσο σημαντική πιστεύετε ότι είναι η συνεχής εκπαίδευση διδασκόντων τριτοβάθμιας εκπαίδευσης για τη βελτίωση της δημόσιας εκπαίδευσης;

| | ΣΥΝΟΛΟ | ΑΝΔΡΑΣ | ΓΥΝΑΙΚΑ | 17-24 | 25-39 | 40-54 | 55-64 | 65+ | Α' ΒΑΘΜΙΑ | Β' ΒΑΘΜΙΑ | Γ' ΒΑΘΜΙΑ | ΜΕΤΑΠΤ. / ΔΙΔΑΚΤ. |
|----------------------------|--------|--------|---------|-------|-------|-------|-------|------|-----------|-----------|-----------|-------------------|
| Σημαντική | 92 | 90,7 | 93,3 | 81,4 | 93,8 | 90,4 | 94,7 | 95,7 | 93,6 | 90,2 | 93,3 | 92,7 |
| Μάλλον Σημαντική | 5,5 | 6,7 | 4,5 | 14,7 | 4,3 | 7,4 | 2,4 | 2,1 | 1,8 | 7,7 | 4,3 | 5,4 |
| Μάλλον Ασήμαντη | 1,2 | 1,9 | 0,6 | 4 | 0 | 1,5 | 1,3 | 0,9 | 1,8 | 1,4 | 0,9 | 2 |
| Ασήμαντη | 0,7 | 0,2 | 1,2 | 0 | 1,9 | 0,4 | 0,7 | 0 | 0 | 0,6 | 1,1 | 0 |
| Δ.Ξ. / Δ.Α. | 0,5 | 0,5 | 0,4 | 0 | 0 | 0,3 | 0,8 | 1,3 | 2,9 | 0,2 | 0,4 | 0 |
| Σημαντική/Μάλλον σημαντική | 97,6 | 97,3 | 97,8 | 96 | 98,1 | 97,8 | 97,2 | 97,8 | 95,4 | 97,9 | 97,6 | 98 |
| Μάλλον ασήμαντη/Ασήμαντη | 2 | 2,2 | 1,8 | 4 | 1,9 | 1,9 | 2 | 0,9 | 1,8 | 1,9 | 2 | 2 |

| | < 500 € | 501 - 1.000 € | 1.001 - 1.500 € | 1.501 - 2.000 € | 2.001 - 3.000 € | > 3.001 € | Δ.Α. |
|----------------------------|---------|---------------|-----------------|-----------------|-----------------|-----------|------|
| Σημαντική | 89,9 | 94,3 | 92,6 | 90,2 | 97,3 | 100 | 88,7 |
| Μάλλον Σημαντική | 6,9 | 4,5 | 4,8 | 7,2 | 2,7 | 0 | 7,1 |
| Μάλλον Ασήμαντη | 1,3 | 0,2 | 1,8 | 2,6 | 0 | 0 | 2,5 |
| Ασήμαντη | 0,4 | 1 | 0,4 | 0 | 0 | 0 | 1,2 |
| Δ.Ξ. / Δ.Α. | 1,5 | 0 | 0,4 | 0 | 0 | 0 | 0,5 |
| Σημαντική/Μάλλον σημαντική | 96,8 | 98,8 | 97,4 | 97,4 | 100 | 100 | 95,8 |
| Μάλλον ασήμαντη/Ασήμαντη | 1,8 | 1,2 | 2,2 | 2,6 | 0 | 0 | 3,8 |

| | ΔΗΜΟΣΙΟΣ ΥΠΑΛΛ. | ΙΔΙΩΤΙΚΟΣ ΥΠΑΛΛ. | Ε.Ε.Τ. | Ε.Ε.Ε. | ΕΠΙΧΕΙΡ. | ΑΓΡΟΤΗΣ/ΚΤΗΝΟΤΡ. | ΦΟΙΤΗΤΗΣ/ΣΠΟΥΔΑΣΤ./ΜΑΘΗΤ. | ΟΙΚΙΑΚΑ | ΣΥΝΤΑΞΙΟΥΧΟΣ | ΑΝΕΡΓΟΣ |
|----------------------------|-----------------|------------------|--------|--------|----------|------------------|---------------------------|---------|--------------|---------|
| Σημαντική | 89,4 | 94,8 | 88,2 | 91,3 | 100 | 96,2 | 82,1 | 94,4 | 95,2 | 92,1 |
| Μάλλον Σημαντική | 6,6 | 4,5 | 10,1 | 6,6 | 0 | 0 | 13,4 | 2,4 | 2,2 | 5,4 |
| Μάλλον Ασήμαντη | 1,2 | 0,3 | 0,8 | 2,1 | 0 | 0 | 4,4 | 0,8 | 1,1 | 1,6 |
| Ασήμαντη | 2,8 | 0,4 | 0 | 0 | 0 | 0 | 0 | 2,4 | 0 | 0,9 |
| Δ.Ξ. / Δ.Α. | 0 | 0 | 0,8 | 0 | 0 | 3,8 | 0 | 0 | 1,4 | 0 |
| Σημαντική/Μάλλον σημαντική | 96 | 99,3 | 98,4 | 97,9 | 100 | 96,2 | 95,6 | 96,7 | 97,4 | 97,5 |
| Μάλλον ασήμαντη/Ασήμαντη | 4 | 0,7 | 0,8 | 2,1 | 0 | 0 | 4,4 | 3,3 | 1,1 | 2,5 |

| | ΑΝΩΤΕΡΗ > ΜΕΣΙΑΙΑ | ΜΕΣΙΑΙΑ ΤΑΞΗ | ΚΑΤΩΤΕΡΗ > ΜΕΣΙΑΙΑ | ΑΤΤΙΚΗ | ΜΑΚΕΔΟΝΙΑ | ΘΡΑΚΗ | ΗΠΕΙΡΟΣ | ΣΤ. ΕΛΛΑΔΑ & ΕΥΒΟΙΑ | ΠΕΛ/ ΝΗΣΟΣ | ΚΡΗΤΗ | ΑΙΓΑΙΟ | ΙΟΝΙΟ | ΘΕΣΣΑΛΙΑ |
|----------------------------|-------------------|--------------|--------------------|--------|-----------|-------|---------|---------------------|------------|-------|--------|-------|----------|
| Σημαντική | 88,7 | 93,2 | 90,6 | 88,8 | 93,9 | 91,4 | 95,1 | 94,8 | 91,2 | 90 | 98,3 | 84,3 | 99 |
| Μάλλον Σημαντική | 9,6 | 4,9 | 6,3 | 8,3 | 3,4 | 5,2 | 2,4 | 3,3 | 7,3 | 6,9 | 1,7 | 11,6 | 0 |
| Μάλλον Ασήμαντη | 1,8 | 1,1 | 1,4 | 1,8 | 1 | 0 | 0 | 0,9 | 0,8 | 1,4 | 0 | 4,1 | 1 |
| Ασήμαντη | 0 | 0,7 | 0,9 | 0,9 | 1 | 3,3 | 0 | 0 | 0 | 1,6 | 0 | 0 | 0 |
| Δ.Ξ. / Δ.Α. | 0 | 0 | 0,7 | 0,2 | 0,7 | 0 | 2,5 | 1 | 0,7 | 0 | 0 | 0 | 0 |
| Σημαντική/Μάλλον σημαντική | 98,2 | 98,2 | 97 | 97,1 | 97,3 | 96,7 | 97,5 | 98,1 | 98,5 | 96,9 | 100 | 95,9 | 99 |
| Μάλλον ασήμαντη/Ασήμαντη | 1,8 | 1,8 | 2,3 | 2,7 | 2,1 | 3,3 | 0 | 0,9 | 0,8 | 3,1 | 0 | 4,1 | 1 |

| | ΣΥΡΙΖΑ | ΝΔ | Χρυσή Αυγή | ΠΑΣΟΚ - Δημοκρατική Συμπαράταξη | ΚΚΕ | Το Ποτάμι | Ανεξάρτητοι Έλληνες | Ένωση Κεντρώων |
|----------------------------|--------|------|------------|---------------------------------|------|-----------|---------------------|----------------|
| Σημαντική | 93,1 | 93,9 | 93,8 | 93,1 | 91,6 | 82,9 | 87,3 | 100 |
| Μάλλον Σημαντική | 4,5 | 3,9 | 6,2 | 4,1 | 4,7 | 13,7 | 12,7 | 0 |
| Μάλλον Ασήμαντη | 1 | 1,6 | 0 | 0 | 3,8 | 3,4 | 0 | 0 |
| Ασήμαντη | 1,1 | 0,3 | 0 | 1,5 | 0 | 0 | 0 | 0 |
| Δ.Ξ. / Δ.Α. | 0,3 | 0,3 | 0 | 1,2 | 0 | 0 | 0 | 0 |
| Σημαντική/Μάλλον σημαντική | 97,6 | 97,8 | 100 | 97,2 | 96,2 | 96,6 | 100 | 100 |
| Μάλλον ασήμαντη/Ασήμαντη | 2,1 | 1,9 | 0 | 1,5 | 3,8 | 3,4 | 0 | 0 |

| | Άκρα αριστερά | Αριστερά | Κεντροαριστερά | Κέντρο | Κεντροδεξιά | Δεξιά | Άκρα δεξιά | Δεν με εκφράζει ο άξονας (αυθόρμητα) | Δ.Ξ. / Δ.Α. |
|----------------------------|---------------|----------|----------------|--------|-------------|-------|------------|--------------------------------------|-------------|
| Σημαντική | 93,7 | 93,2 | 87,8 | 93,2 | 92,1 | 90,9 | 100 | 93,7 | 82,1 |
| Μάλλον Σημαντική | 6,3 | 3,1 | 9,3 | 4,5 | 5,9 | 3,5 | 0 | 5,4 | 13,3 |
| Μάλλον Ασήμαντη | 0 | 3,7 | 1,2 | 1,1 | 1 | 3,7 | 0 | 0,4 | 0 |
| Ασήμαντη | 0 | 0 | 0,5 | 0,8 | 1 | 0,9 | 0 | 0,5 | 2,2 |
| Δ.Ξ. / Δ.Α. | 0 | 0 | 1,2 | 0,4 | 0 | 1 | 0 | 0 | 2,5 |
| Σημαντική/Μάλλον σημαντική | 100 | 96,3 | 97,1 | 97,6 | 98 | 94,4 | 100 | 99,1 | 95,3 |
| Μάλλον ασήμαντη/Ασήμαντη | 0 | 3,7 | 1,7 | 1,9 | 2 | 4,6 | 0 | 0,9 | 2,2 |

| | ΔΕΝ ΤΑ ΒΓΑΖΩ ΠΕΡΑ | ΜΕ ΜΕΓΑΛΕΣ ΔΥΣΚΟΛΙΕΣ | ΔΕΝ ΜΟΥ ΜΕΝΟΥΝ ΠΟΛΛΑ ΣΤΗΝ ΑΚΡΗ | ΑΝΕΤΟΣ ΟΙΚΟΝΟΜΙΚΑ |
|----------------------------|-------------------|----------------------|--------------------------------|-------------------|
| Σημαντική | 90,7 | 92,9 | 91,1 | 93,4 |
| Μάλλον Σημαντική | 3,2 | 4,9 | 6,7 | 6,6 |
| Μάλλον Ασήμαντη | 1 | 0,9 | 1,8 | 0 |
| Ασήμαντη | 1,4 | 1 | 0,4 | 0 |
| Δ.Ξ. / Δ.Α. | 3,7 | 0,3 | 0 | 0 |
| Σημαντική/Μάλλον σημαντική | 93,9 | 97,7 | 97,8 | 100 |
| Μάλλον ασήμαντη/Ασήμαντη | 2,4 | 2 | 2,2 | 0 |

| | Δημοψήφισμα/Όχι | Δημοψήφισμα/Ναι |
|----------------------------|-----------------|-----------------|
| Σημαντική | 92,9 | 92,9 |
| Μάλλον Σημαντική | 4,6 | 4,6 |
| Μάλλον Ασήμαντη | 1,2 | 1,3 |
| Ασήμαντη | 0,7 | 1,3 |
| Δ.Ξ. / Δ.Α. | 0,5 | 0 |
| Σημαντική/Μάλλον σημαντική | 97,5 | 97,4 |
| Μάλλον ασήμαντη/Ασήμαντη | 1,9 | 2,6 |

Πίνακας Β23.8: Πόσο σημαντική πιστεύετε ότι είναι η αξιολόγηση διδασκόντων τριτοβάθμιας εκπαίδευσης για τη βελτίωση της δημόσιας εκπαίδευσης;

| | ΣΥΝΟΛΟ | ΑΝΔΡΑΣ | ΓΥΝΑΙΚΑ | 17-24 | 25-39 | 40-54 | 55-64 | 65 + | Α' ΒΑΘΜΙΑ | Β' ΒΑΘΜΙΑ | Γ' ΒΑΘΜΙΑ | ΜΕΤΑΠΤ. / ΔΙΔΑΚΤ. |
|----------------------------|--------|--------|---------|-------|-------|-------|-------|------|-----------|-----------|-----------|-------------------|
| Σημαντική | 91,6 | 90,5 | 92,7 | 86,1 | 92,4 | 90 | 92,1 | 96 | 94,3 | 92 | 91,2 | 89,2 |
| Μάλλον Σημαντική | 5,5 | 6 | 5,1 | 8 | 4,9 | 7,5 | 5,5 | 1,8 | 2,8 | 5,6 | 5,6 | 7,5 |
| Μάλλον Ασήμαντη | 1,4 | 1,7 | 1,2 | 4 | 1,2 | 1,7 | 1,2 | 0 | 0 | 1,1 | 2 | 1,2 |
| Ασήμαντη | 0,9 | 1,3 | 0,5 | 1,9 | 1,2 | 0,3 | 0,8 | 0,9 | 0 | 1,3 | 0,7 | 1,1 |
| Δ.Ξ. / Δ.Α. | 0,6 | 0,5 | 0,6 | 0 | 0,4 | 0,5 | 0,4 | 1,3 | 2,9 | 0 | 0,6 | 1 |
| Σημαντική/Μάλλον σημαντική | 97,2 | 96,5 | 97,7 | 94,1 | 97,3 | 97,5 | 97,6 | 97,8 | 97,1 | 97,6 | 96,8 | 96,8 |
| Μάλλον ασήμαντη/Ασήμαντη | 2,3 | 3 | 1,6 | 5,9 | 2,4 | 1,9 | 2 | 0,9 | 0 | 2,4 | 2,6 | 2,2 |

| | < 500 € | 501 - 1.000 € | 1.001 - 1.500 € | 1.501 - 2.000 € | 2.001 - 3.000 € | > 3.001 € | Δ.Α. |
|----------------------------|---------|---------------|-----------------|-----------------|-----------------|-----------|------|
| Σημαντική | 92,7 | 92,3 | 88,6 | 96 | 94 | 100 | 89,8 |
| Μάλλον Σημαντική | 5 | 4,5 | 8,7 | 4 | 3,3 | 0 | 6,4 |
| Μάλλον Ασήμαντη | 1,3 | 1,5 | 1,4 | 0 | 2,7 | 0 | 1,7 |
| Ασήμαντη | 0 | 1,3 | 0,9 | 0 | 0 | 0 | 1,6 |
| Δ.Ξ. / Δ.Α. | 1,1 | 0,5 | 0,4 | 0 | 0 | 0 | 0,5 |
| Σημαντική/Μάλλον σημαντική | 97,6 | 96,8 | 97,3 | 100 | 97,3 | 100 | 96,2 |
| Μάλλον ασήμαντη/Ασήμαντη | 1,3 | 2,8 | 2,3 | 0 | 2,7 | 0 | 3,4 |

| | ΔΗΜΟΣΙΟΣ ΥΠΑΛΛ. | ΙΔΙΩΤΙΚΟΣ ΥΠΑΛΛ. | Ε.Ε.Τ. | Ε.Ε.Ε. | ΕΠΙΧΕΙΡ. | ΑΓΡΟΤΗΣ/ΚΤΗΝΟΤΡ. | ΦΟΙΤΗΤΗΣ/ΣΠΟΥΔΑΣΤ./ΜΑΘΗΤ. | ΟΙΚΙΑΚΑ | ΣΥΝΤΑΞΙΟΥΧΟΣ | ΑΝΕΡΓΟΣ |
|----------------------------|-----------------|------------------|--------|--------|----------|------------------|---------------------------|---------|--------------|---------|
| Σημαντική | 84 | 93,9 | 89,4 | 95,5 | 100 | 90,7 | 87,7 | 95,9 | 93,4 | 93,5 |
| Μάλλον Σημαντική | 11 | 3,4 | 8,8 | 1,8 | 0 | 5,4 | 9,2 | 2,5 | 4 | 4,7 |
| Μάλλον Ασήμαντη | 3,1 | 1,1 | 1 | 2,7 | 0 | 0 | 1,6 | 0,8 | 0,7 | 1,9 |
| Ασήμαντη | 0,6 | 1,7 | 0 | 0 | 0 | 0 | 1,6 | 0,8 | 0,8 | 0 |
| Δ.Ξ. / Δ.Α. | 1,4 | 0 | 0,8 | 0 | 0 | 3,8 | 0 | 0 | 1,1 | 0 |
| Σημαντική/Μάλλον σημαντική | 94,9 | 97,3 | 98,2 | 97,3 | 100 | 96,2 | 96,9 | 98,4 | 97,4 | 98,1 |
| Μάλλον ασήμαντη/Ασήμαντη | 3,7 | 2,7 | 1 | 2,7 | 0 | 0 | 3,1 | 1,6 | 1,5 | 1,9 |

| | ΑΝΩΤΕΡΗ > ΜΕΣΙΑΙΑ | ΜΕΣΙΑΙΑ ΤΑΞΗ | ΚΑΤΩΤΕΡΗ > ΜΕΣΙΑΙΑ | ΑΤΤΙΚΗ | ΜΑΚΕΔΟΝΙΑ | ΘΡΑΚΗ | ΗΠΕΙΡΟΣ | ΣΤ. ΕΛΛΑΔΑ & ΕΥΒΟΙΑ | ΠΕΛ/ΝΗΣΙΟΣ | ΚΡΗΤΗ | ΑΙΓΑΙΟ | ΙΟΝΙΟ | ΘΕΣΣΑΛΙΑ |
|----------------------------|-------------------|--------------|--------------------|--------|-----------|-------|---------|---------------------|------------|-------|--------|-------|----------|
| Σημαντική | 89,6 | 92,9 | 90,2 | 92,2 | 90,7 | 91,9 | 90,4 | 93,1 | 88,5 | 83,6 | 96,9 | 96,7 | 96,5 |
| Μάλλον Σημαντική | 3 | 5,1 | 6,7 | 4,3 | 6,4 | 5,2 | 7 | 4,9 | 7,9 | 12,2 | 1,5 | 3,3 | 3,5 |
| Μάλλον Ασήμαντη | 3,7 | 1,1 | 1,7 | 1,9 | 1,1 | 2,9 | 0 | 1 | 2,9 | 1,1 | 0 | 0 | 0 |
| Ασήμαντη | 3,8 | 0,6 | 1 | 1,4 | 0,4 | 0 | 2,6 | 0 | 0 | 3,1 | 1,7 | 0 | 0 |
| Δ.Ξ. / Δ.Α. | 0 | 0,3 | 0,4 | 0,2 | 1,5 | 0 | 0 | 1 | 0,7 | 0 | 0 | 0 | 0 |
| Σημαντική/Μάλλον σημαντική | 92,5 | 98 | 96,8 | 96,5 | 97,1 | 97,1 | 97,4 | 98,1 | 96,4 | 95,8 | 98,3 | 100 | 100 |
| Μάλλον ασήμαντη/Ασήμαντη | 7,5 | 1,7 | 2,7 | 3,3 | 1,4 | 2,9 | 2,6 | 1 | 2,9 | 4,2 | 1,7 | 0 | 0 |

| | ΣΥΡΙΖΑ | ΝΔ | Χρυσή Αυγή | ΠΑΣΟΚ - Δημοκρατική Συμπαράταξη | ΚΚΕ | Το Ποτάμι | Ανεξάρτητοι Έλληνες | Ένωση Κεντρώων |
|----------------------------|--------|------|------------|---------------------------------|------|-----------|---------------------|----------------|
| Σημαντική | 91,9 | 94,1 | 96,8 | 92,2 | 83,3 | 76,9 | 82,9 | 100 |
| Μάλλον Σημαντική | 5,7 | 4,4 | 3,2 | 6,5 | 7 | 15,6 | 4,3 | 0 |
| Μάλλον Ασήμαντη | 0,9 | 0,7 | 0 | 0 | 6,2 | 4,2 | 12,7 | 0 |
| Ασήμαντη | 1 | 0,4 | 0 | 0 | 3,5 | 3,4 | 0 | 0 |
| Δ.Ξ. / Δ.Α. | 0,3 | 0,3 | 0 | 1,2 | 0 | 0 | 0 | 0 |
| Σημαντική/Μάλλον σημαντική | 97,7 | 98,5 | 100 | 98,8 | 90,3 | 92,5 | 87,3 | 100 |
| Μάλλον ασήμαντη/Ασήμαντη | 2 | 1,1 | 0 | 0 | 9,7 | 7,5 | 12,7 | 0 |

| | Άκρα αριστερά | Αριστερά | Κεντροαριστερά | Κέντρο | Κεντροδεξιά | Δεξιά | Άκρα δεξιά | Δεν με εκφράζει ο άξονας (αυθόρμητα) | Δ.Ξ. / Δ.Α. |
|----------------------------|---------------|----------|----------------|--------|-------------|-------|------------|--------------------------------------|-------------|
| Σημαντική | 87,9 | 86,6 | 88 | 92,7 | 92,1 | 94,3 | 100 | 94,2 | 77,4 |
| Μάλλον Σημαντική | 6,3 | 7 | 6,1 | 5,5 | 4,7 | 3,5 | 0 | 5,3 | 14,7 |
| Μάλλον Ασήμαντη | 0 | 3,1 | 3,4 | 0,6 | 2 | 1,2 | 0 | 0,5 | 2,3 |
| Ασήμαντη | 5,8 | 3,3 | 1,8 | 0,2 | 1,1 | 0 | 0 | 0 | 3,1 |
| Δ.Ξ. / Δ.Α. | 0 | 0 | 0,6 | 1 | 0 | 1 | 0 | 0 | 2,5 |
| Σημαντική/Μάλλον σημαντική | 94,2 | 93,6 | 94,2 | 98,2 | 96,8 | 97,8 | 100 | 99,5 | 92,2 |
| Μάλλον ασήμαντη/Ασήμαντη | 5,8 | 6,4 | 5,2 | 0,8 | 3,2 | 1,2 | 0 | 0,5 | 5,3 |

| | ΔΕΝ ΤΑ ΒΓΑΖΩ ΠΕΡΑ | ΜΕ ΜΕΓΑΛΕΣ ΔΥΣΚΟΛΙΕΣ | ΔΕΝ ΜΟΥ ΜΕΝΟΥΝ ΠΟΛΛΑ ΣΤΗΝ ΑΚΡΗ | ΑΝΕΤΟΣ ΟΙΚΟΝΟΜΙΚΑ |
|----------------------------|-------------------|----------------------|--------------------------------|-------------------|
| Σημαντική | 89,4 | 91,6 | 91,5 | 94,8 |
| Μάλλον Σημαντική | 7,1 | 5,6 | 5,5 | 5,2 |
| Μάλλον Ασήμαντη | 1,1 | 1 | 2,2 | 0 |
| Ασήμαντη | 0 | 1,1 | 0,9 | 0 |
| Δ.Ξ. / Δ.Α. | 2,4 | 0,7 | 0 | 0 |
| Σημαντική/Μάλλον σημαντική | 96,5 | 97,2 | 97 | 100 |
| Μάλλον ασήμαντη/Ασήμαντη | 1,1 | 2,1 | 3 | 0 |

| | Δημοψήφισμα/Όχι | Δημοψήφισμα/Ναι |
|----------------------------|-----------------|-----------------|
| Σημαντική | 90,4 | 94,3 |
| Μάλλον Σημαντική | 6,5 | 4,3 |
| Μάλλον Ασήμαντη | 1,5 | 0,8 |
| Ασήμαντη | 0,9 | 0,7 |
| Δ.Ξ. / Δ.Α. | 0,7 | 0 |
| Σημαντική/Μάλλον σημαντική | 96,9 | 98,5 |
| Μάλλον ασήμαντη/Ασήμαντη | 2,4 | 1,5 |

Πίνακας Β23.9: Πόσο σημαντική πιστεύετε ότι είναι η αυτονομία ανώτατων εκπαιδευτικών ιδρυμάτων με καλαρή εποπτεία υπουργείου για τη βελτίωση της δημόσιας εκπαίδευσης;

| | ΣΥΝΟΛΟ | ΑΝΔΡΑΣ | ΓΥΝΑΙΚΑ | 17-24 | 25-39 | 40-54 | 55-64 | 65+ | Α' ΒΑΘΜΙΑ | Β' ΒΑΘΜΙΑ | Γ' ΒΑΘΜΙΑ | ΜΕΤΑΠΤ. / ΔΙΔΑΚΤ. |
|----------------------------|--------|--------|---------|-------|-------|-------|-------|------|-----------|-----------|-----------|-------------------|
| Σημαντική | 54,9 | 61,6 | 48,4 | 42,5 | 50,6 | 53,3 | 59,2 | 66,2 | 59,5 | 55,3 | 53,4 | 56 |
| Μάλλον Σημαντική | 18,5 | 15,7 | 21,2 | 25,1 | 19 | 19,3 | 18,4 | 12,6 | 15,9 | 18 | 19,6 | 17,4 |
| Μάλλον Ασήμαντη | 9,3 | 8 | 10,6 | 11,7 | 11,2 | 9 | 8,4 | 7 | 6 | 9,3 | 9,9 | 9,7 |
| Ασήμαντη | 15 | 13,1 | 16,8 | 19,8 | 18,5 | 16 | 11,8 | 9 | 7,8 | 15,8 | 15,3 | 15,9 |
| Δ.Ξ. / Δ.Α. | 2,3 | 1,6 | 3 | 0,9 | 0,8 | 2,5 | 2,3 | 5,1 | 10,8 | 1,6 | 1,8 | 1 |
| Σημαντική/Μάλλον σημαντική | 73,3 | 77,3 | 69,6 | 67,6 | 69,6 | 72,6 | 77,5 | 78,9 | 75,4 | 73,3 | 73 | 73,4 |
| Μάλλον ασήμαντη/Ασήμαντη | 24,3 | 21,1 | 27,4 | 31,5 | 29,7 | 24,9 | 20,1 | 16 | 13,8 | 25,1 | 25,2 | 25,6 |

| | < 500 € | 501 - 1.000 € | 1.001 - 1.500 € | 1.501 - 2.000 € | 2.001 - 3.000 € | > 3.001 € | Δ.Α. |
|----------------------------|---------|---------------|-----------------|-----------------|-----------------|-----------|------|
| Σημαντική | 49,7 | 56,8 | 55,3 | 68,7 | 63,2 | 86,3 | 49,1 |
| Μάλλον Σημαντική | 20,2 | 15,7 | 20,5 | 15,1 | 24,7 | 0 | 21,3 |
| Μάλλον Ασήμαντη | 11,5 | 9,1 | 9,3 | 6,9 | 0 | 0 | 10,1 |
| Ασήμαντη | 15,9 | 15,9 | 13,2 | 7,8 | 12,1 | 13,7 | 16,7 |
| Δ.Ξ. / Δ.Α. | 2,8 | 2,5 | 1,6 | 1,4 | 0 | 0 | 2,9 |
| Σημαντική/Μάλλον σημαντική | 69,8 | 72,5 | 75,8 | 83,9 | 87,9 | 86,3 | 70,4 |
| Μάλλον ασήμαντη/Ασήμαντη | 27,4 | 25 | 22,5 | 14,7 | 12,1 | 13,7 | 26,8 |

| | ΔΗΜΟΣΙΟΣ ΥΠΑΛΛ. | ΙΔΙΩΤΙΚΟΣ ΥΠΑΛΛ. | Ε.Ε.Τ. | Ε.Ε.Ε. | ΕΠΙΧΕΙΡ. | ΑΓΡΟΤΗΣ / ΚΤΗΝΟΤΡ. | ΦΟΙΤΗΤΗΣ / ΣΠΟΥΔΑΣΤ. / ΜΑΘΗΤ. | ΟΙΚΙΑΚΑ | ΣΥΝΤΑΞΙΟΥΧΟΣ | ΑΝΕΡΓΟΣ |
|----------------------------|-----------------|------------------|--------|--------|----------|--------------------|-------------------------------|---------|--------------|---------|
| Σημαντική | 45 | 57 | 61 | 57,5 | 57,6 | 51,4 | 41,9 | 53,6 | 63,9 | 50,3 |
| Μάλλον Σημαντική | 20 | 17,1 | 18,8 | 15,5 | 18,7 | 19,1 | 30,4 | 18,7 | 15,2 | 18,6 |
| Μάλλον Ασήμαντη | 12,5 | 7,9 | 8,2 | 13,3 | 6,1 | 3,8 | 8,4 | 10 | 6,8 | 12,6 |
| Ασήμαντη | 19,8 | 17,3 | 10,4 | 11,9 | 17,6 | 13,9 | 19,2 | 14,2 | 10 | 16,9 |
| Δ.Ξ. / Δ.Α. | 2,7 | 0,7 | 1,6 | 1,8 | 0 | 11,8 | 0 | 3,5 | 4,1 | 1,5 |
| Σημαντική/Μάλλον σημαντική | 65 | 74,1 | 79,8 | 73 | 76,3 | 70,5 | 72,3 | 72,3 | 79,1 | 68,9 |
| Μάλλον ασήμαντη/Ασήμαντη | 32,3 | 25,2 | 18,6 | 25,2 | 23,7 | 17,8 | 27,7 | 24,2 | 16,7 | 29,6 |

| | ΑΝΩΤΕΡΗ > ΜΕΣΙΑΙΑ | ΜΕΣΙΑΙΑ ΤΑΞΗ | ΚΑΤΩΤΕΡΗ > ΜΕΣΙΑΙΑ | ΑΤΤΙΚΗ | ΜΑΚΕΔΟΝΙΑ | ΘΡΑΚΗ | ΗΠΕΙΡΟΣ | ΣΤ. ΕΛΛΑΔΑ & ΕΥΒΟΙΑ | ΠΕΛ/ ΝΗΣΟΣ | ΚΡΗΤΗ | ΑΙΓΑΙΟ | ΙΟΝΙΟ | ΘΕΣΣΑΛΙΑ |
|----------------------------|-------------------|--------------|--------------------|--------|-----------|-------|---------|---------------------|------------|-------|--------|-------|----------|
| Σημαντική | 53,5 | 54,9 | 55,4 | 55,4 | 55,3 | 44,5 | 53,9 | 57,3 | 53,5 | 53,9 | 59,6 | 51,8 | 53,8 |
| Μάλλον Σημαντική | 11,1 | 18,6 | 19,2 | 19,6 | 18,4 | 26,7 | 16 | 16,7 | 18 | 16,8 | 22,1 | 13,8 | 13,8 |
| Μάλλον Ασήμαντη | 9,8 | 9,8 | 9 | 8,9 | 8,8 | 8,6 | 3,5 | 12,9 | 10,1 | 11,5 | 6,6 | 23,8 | 7,4 |
| Ασήμαντη | 22,9 | 15,1 | 13,9 | 14,8 | 14 | 20,2 | 24,2 | 11,1 | 14 | 16,6 | 7,1 | 10,6 | 22,9 |
| Δ.Ξ. / Δ.Α. | 2,8 | 1,7 | 2,4 | 1,3 | 3,5 | 0 | 2,5 | 1,9 | 4,4 | 1,3 | 4,6 | 0 | 2,1 |
| Σημαντική/Μάλλον σημαντική | 64,6 | 73,4 | 74,7 | 75 | 73,7 | 71,3 | 69,8 | 74 | 71,5 | 70,6 | 81,8 | 65,6 | 67,6 |
| Μάλλον ασήμαντη/Ασήμαντη | 32,7 | 24,9 | 23 | 23,8 | 22,8 | 28,7 | 27,6 | 24 | 24,1 | 28,1 | 13,6 | 34,4 | 30,3 |

| | ΣΥΡΙΖΑ | ΝΔ | Χρυσή Αυγή | ΠΑΣΟΚ - Δημοκρατική Συμπράταξη | ΚΚΕ | Το Ποτάμι | Ανεξάρτητοι Έλληνες | Ένωση Κεντρώων |
|----------------------------|--------|------|------------|--------------------------------|------|-----------|---------------------|----------------|
| Σημαντική | 50,1 | 60,3 | 68,8 | 65,7 | 52,4 | 75,9 | 48,4 | 68,2 |
| Μάλλον Σημαντική | 20,6 | 18,1 | 14,4 | 12,2 | 22,1 | 8,6 | 15,7 | 11 |
| Μάλλον Ασήμαντη | 11 | 7,5 | 3,5 | 6,2 | 8,4 | 7,6 | 18 | 7 |
| Ασήμαντη | 15,4 | 10,7 | 13,3 | 14,7 | 17,1 | 7,9 | 17,9 | 13,8 |
| Δ.Ξ. / Δ.Α. | 2,9 | 3,4 | 0 | 1,2 | 0 | 0 | 0 | 0 |
| Σημαντική/Μάλλον σημαντική | 70,7 | 78,4 | 83,2 | 77,9 | 74,5 | 84,5 | 64,1 | 79,2 |
| Μάλλον ασήμαντη/Ασήμαντη | 26,4 | 18,2 | 16,8 | 20,9 | 25,5 | 15,5 | 35,9 | 20,8 |

| | Άκρα αριστερά | Αριστερά | Κεντροαριστερά | Κέντρο | Κεντροδεξιά | Δεξιά | Άκρα δεξιά | Δεν με εκφράζει ο άξονας (αυθόρμητα) | Δ.Ξ. / Δ.Α. |
|----------------------------|---------------|----------|----------------|--------|-------------|-------|------------|--------------------------------------|-------------|
| Σημαντική | 50 | 58,4 | 56,7 | 58,7 | 52 | 60,4 | 74,4 | 45,8 | 40 |
| Μάλλον Σημαντική | 23,2 | 17,5 | 22,1 | 16,6 | 23,4 | 16,3 | 14,3 | 16,9 | 12,8 |
| Μάλλον Ασήμαντη | 22,9 | 7,8 | 7,3 | 8,7 | 10,1 | 4,7 | 0 | 13,3 | 10,9 |
| Ασήμαντη | 4 | 13,4 | 11,1 | 13,9 | 13,6 | 14,5 | 7,6 | 21,8 | 28,6 |
| Δ.Ξ. / Δ.Α. | 0 | 2,9 | 2,8 | 2,1 | 0,9 | 4,1 | 3,7 | 2,2 | 7,6 |
| Σημαντική/Μάλλον σημαντική | 73,2 | 76 | 78,9 | 75,3 | 75,4 | 76,7 | 88,8 | 62,7 | 52,8 |
| Μάλλον ασήμαντη/Ασήμαντη | 26,8 | 21,2 | 18,4 | 22,6 | 23,7 | 19,2 | 7,6 | 35,1 | 39,5 |

| | ΔΕΝ ΤΑ ΒΓΑΖΩ ΠΕΡΑ | ΜΕ ΜΕΓΑΛΕΣ ΔΥΣΚΟΛΙΕΣ | ΔΕΝ ΜΟΥ ΜΕΝΟΥΝ ΠΟΛΛΑ ΣΤΗΝ ΑΚΡΗ | ΑΝΕΤΟΣ ΟΙΚΟΝΟΜΙΚΑ |
|----------------------------|-------------------|----------------------|--------------------------------|-------------------|
| Σημαντική | 48,7 | 52,3 | 56,9 | 73,5 |
| Μάλλον Σημαντική | 15,9 | 20,9 | 17,4 | 9,1 |
| Μάλλον Ασήμαντη | 11,2 | 9,4 | 9,3 | 8,3 |
| Ασήμαντη | 20,6 | 14,6 | 14,8 | 9,1 |
| Δ.Ξ. / Δ.Α. | 3,6 | 2,9 | 1,7 | 0 |
| Σημαντική/Μάλλον σημαντική | 64,6 | 73,2 | 74,2 | 82,6 |
| Μάλλον ασήμαντη/Ασήμαντη | 31,8 | 24 | 24,1 | 17,4 |

| | Δημοψήφισμα/Όχι | Δημοψήφισμα/Ναι |
|----------------------------|-----------------|-----------------|
| Σημαντική | 53,2 | 63,7 |
| Μάλλον Σημαντική | 19 | 16,1 |
| Μάλλον Ασήμαντη | 11,3 | 6 |
| Ασήμαντη | 14,5 | 12,4 |
| Δ.Ξ. / Δ.Α. | 2 | 1,8 |
| Σημαντική/Μάλλον σημαντική | 72,2 | 79,8 |
| Μάλλον ασήμαντη/Ασήμαντη | 25,9 | 18,4 |

Πίνακας Β23.10: Πόσο σημαντική πιστεύετε ότι είναι η αναμόρφωση εκπαιδευτικών προγραμμάτων για σύγχρονα επαγγέλματα για τη βελτίωση της δημόσιας εκπαίδευσης;

| | ΣΥΝΟΛΟ | ΑΝΔΡΑΣ | ΓΥΝΑΙΚΑ | 17-24 | 25-39 | 40-54 | 55-64 | 65 + | Α' ΒΑΘΜΙΑ | Β' ΒΑΘΜΙΑ | Γ' ΒΑΘΜΙΑ | ΜΕΤΑΠΤ. / ΔΙΔΑΚΤ. |
|----------------------------|--------|--------|---------|-------|-------|-------|-------|------|-----------|-----------|-----------|-------------------|
| Σημαντική | 91,8 | 90,9 | 92,6 | 79,4 | 92,6 | 91,5 | 95,8 | 94,4 | 87,7 | 90,8 | 93,2 | 92,8 |
| Μάλλον Σημαντική | 6,6 | 7,7 | 5,6 | 18,8 | 6,2 | 7 | 3,4 | 2,7 | 5,7 | 8,4 | 5,2 | 6,2 |
| Μάλλον Ασήμαντη | 0,6 | 0,6 | 0,6 | 0,9 | 0,8 | 0,5 | 0,5 | 0,4 | 1,9 | 0,2 | 0,6 | 1 |
| Ασήμαντη | 0,4 | 0,4 | 0,4 | 0 | 0,4 | 0,5 | 0,4 | 0,4 | 0,9 | 0,2 | 0,6 | 0 |
| Δ.Ξ. / Δ.Α. | 0,6 | 0,5 | 0,8 | 0,9 | 0 | 0,5 | 0 | 2,1 | 3,8 | 0,4 | 0,4 | 0 |
| Σημαντική/Μάλλον σημαντική | 98,4 | 98,6 | 98,2 | 98,2 | 98,8 | 98,5 | 99,2 | 97,1 | 93,4 | 99,2 | 98,5 | 99 |
| Μάλλον ασήμαντη/Ασήμαντη | 1 | 0,9 | 1 | 0,9 | 1,2 | 1 | 0,8 | 0,8 | 2,8 | 0,4 | 1,2 | 1 |

| | < 500 € | 501 - 1.000 € | 1.001 - 1.500 € | 1.501 - 2.000 € | 2.001 - 3.000 € | > 3.001 € | Δ.Α. |
|----------------------------|---------|---------------|-----------------|-----------------|-----------------|-----------|------|
| Σημαντική | 90 | 93,9 | 94,3 | 94,7 | 89,9 | 100 | 85,6 |
| Μάλλον Σημαντική | 7,8 | 5,9 | 3 | 4 | 6 | 0 | 11,8 |
| Μάλλον Ασήμαντη | 1,1 | 0 | 1,1 | 1,3 | 0 | 0 | 0,6 |
| Ασήμαντη | 0 | 0,2 | 1,2 | 0 | 4,1 | 0 | 0 |
| Δ.Ξ. / Δ.Α. | 1,1 | 0 | 0,4 | 0 | 0 | 0 | 2 |
| Σημαντική/Μάλλον σημαντική | 97,8 | 99,8 | 97,3 | 98,7 | 95,9 | 100 | 97,4 |
| Μάλλον ασήμαντη/Ασήμαντη | 1,1 | 0,2 | 2,3 | 1,3 | 4,1 | 0 | 0,6 |

| | ΔΗΜΟΣΙΟΣ ΥΠΑΛΛ. | ΙΔΙΩΤΙΚΟΣ ΥΠΑΛΛ. | Ε.Ε.Τ. | Ε.Ε.Ε. | ΕΠΙΧΕΙΡ. | ΑΓΡΟΤΗΣ/ΚΤΗΝΟΤΡ. | ΦΟΙΤΗΤΗΣ/ΣΠΟΥΔΑΣΤ./ΜΑΘΗΤ. | ΟΙΚΙΑΚΑ | ΣΥΝΤΑΞΙΟΥΧΟΣ | ΑΝΕΡΓΟΣ |
|----------------------------|-----------------|------------------|--------|--------|----------|------------------|---------------------------|---------|--------------|---------|
| Σημαντική | 89,7 | 93,4 | 92,1 | 92,3 | 95,9 | 91 | 82,5 | 94,7 | 95,3 | 91,8 |
| Μάλλον Σημαντική | 9,2 | 5,6 | 4,9 | 7,7 | 4,1 | 9 | 17,5 | 2,7 | 2,5 | 7,2 |
| Μάλλον Ασήμαντη | 0,6 | 0,3 | 1,1 | 0 | 0 | 0 | 0 | 0,8 | 0,4 | 0,9 |
| Ασήμαντη | 0,5 | 0,3 | 1,1 | 0 | 0 | 0 | 0 | 0,8 | 0,3 | 0 |
| Δ.Ξ. / Δ.Α. | 0 | 0,3 | 0,8 | 0 | 0 | 0 | 0 | 0,9 | 1,4 | 0 |
| Σημαντική/Μάλλον σημαντική | 98,9 | 99 | 97 | 100 | 100 | 100 | 100 | 97,4 | 97,9 | 99,1 |
| Μάλλον ασήμαντη/Ασήμαντη | 1,1 | 0,7 | 2,2 | 0 | 0 | 0 | 0 | 1,7 | 0,7 | 0,9 |

| | ΑΝΩΤΕΡΗ > ΜΕΣΙΑΙΑ | ΜΕΣΙΑΙΑ ΤΑΞΗ | ΚΑΤΩΤΕΡΗ > ΜΕΣΙΑΙΑ | ΑΤΤΙΚΗ | ΜΑΚΕΔΟΝΙΑ | ΘΡΑΚΗ | ΗΠΕΙΡΟΣ | ΣΤ. ΕΛΛΑΔΑ & ΕΥΒΟΙΑ | ΠΕΛ/ ΝΗΣΙΟΣ | ΚΡΗΤΗ | ΑΙΓΑΙΟ | ΙΟΝΙΟ | ΘΕΣΣΑΛΙΑ |
|----------------------------|-------------------|--------------|--------------------|--------|-----------|-------|---------|---------------------|-------------|-------|--------|-------|----------|
| Σημαντική | 94,1 | 91,9 | 92 | 90,5 | 91,9 | 91,6 | 88,4 | 93,1 | 91,8 | 90,2 | 95,5 | 89,2 | 97,6 |
| Μάλλον Σημαντική | 5,9 | 6,7 | 6,5 | 8,5 | 4,6 | 8,4 | 11,6 | 5,9 | 5 | 9,8 | 2,9 | 10,8 | 2,4 |
| Μάλλον Ασήμαντη | 0 | 0,7 | 0,5 | 0,3 | 1,1 | 0 | 0 | 0 | 2,5 | 0 | 0 | 0 | 0 |
| Ασήμαντη | 0 | 0,3 | 0,6 | 0,2 | 1,4 | 0 | 0 | 0 | 0 | 0 | 0 | 0 | 0 |
| Δ.Ξ. / Δ.Α. | 0 | 0,4 | 0,4 | 0,5 | 1 | 0 | 0 | 1 | 0,7 | 0 | 1,6 | 0 | 0 |
| Σημαντική/Μάλλον σημαντική | 100 | 98,6 | 98,5 | 99,1 | 96,5 | 100 | 100 | 99 | 96,8 | 100 | 98,4 | 100 | 100 |
| Μάλλον ασήμαντη/Ασήμαντη | 0 | 1 | 1,1 | 0,5 | 2,5 | 0 | 0 | 0 | 2,5 | 0 | 0 | 0 | 0 |

| | ΣΥΡΙΖΑ | ΝΔ | Χρυσή Αυγή | ΠΑΣΟΚ - Δημοκρατική Συμπαράταξη | ΚΚΕ | Το Ποτάμι | Ανεξάρτητοι Έλληνες | Ένωση Κεντρώων |
|----------------------------|--------|------|------------|---------------------------------|------|-----------|---------------------|----------------|
| Σημαντική | 93 | 92,9 | 96,8 | 94,5 | 88,1 | 91,5 | 75,5 | 95,7 |
| Μάλλον Σημαντική | 4,6 | 5,3 | 3,2 | 5,5 | 11,9 | 3,9 | 24,5 | 4,3 |
| Μάλλον Ασήμαντη | 0,7 | 0,7 | 0 | 0 | 0 | 4,6 | 0 | 0 |
| Ασήμαντη | 1,4 | 0 | 0 | 0 | 0 | 0 | 0 | 0 |
| Δ.Ξ. / Δ.Α. | 0,3 | 1 | 0 | 0 | 0 | 0 | 0 | 0 |
| Σημαντική/Μάλλον σημαντική | 97,6 | 98,2 | 100 | 100 | 100 | 95,4 | 100 | 100 |
| Μάλλον ασήμαντη/Ασήμαντη | 2 | 0,7 | 0 | 0 | 0 | 4,6 | 0 | 0 |

| | Άκρα αριστερά | Αριστερά | Κεντροαριστερά | Κέντρο | Κεντροδεξιά | Δεξιά | Άκρα δεξιά | Δεν με εκφράζει ο άξονας (αυθόρμητα) | Δ.Ξ. / Δ.Α. |
|----------------------------|---------------|----------|----------------|--------|-------------|-------|------------|--------------------------------------|-------------|
| Σημαντική | 90,2 | 88,7 | 89,5 | 92,7 | 94,1 | 92,3 | 96,7 | 91,8 | 81,7 |
| Μάλλον Σημαντική | 5,8 | 9,7 | 8,1 | 6,4 | 4,8 | 4,5 | 3,3 | 6,4 | 15,8 |
| Μάλλον Ασήμαντη | 0 | 0 | 0 | 0,5 | 0,7 | 1,2 | 0 | 1,4 | 0 |
| Ασήμαντη | 4 | 0 | 1,8 | 0 | 0,4 | 0 | 0 | 0 | 0 |
| Δ.Ξ. / Δ.Α. | 0 | 1,6 | 0,6 | 0,5 | 0 | 2 | 0 | 0,4 | 2,5 |
| Σημαντική/Μάλλον σημαντική | 96 | 98,4 | 97,6 | 99,1 | 98,9 | 96,8 | 100 | 98,1 | 97,5 |
| Μάλλον ασήμαντη/Ασήμαντη | 4 | 0 | 1,8 | 0,5 | 1,1 | 1,2 | 0 | 1,4 | 0 |

| | ΔΕΝ ΤΑ ΒΓΑΖΩ ΠΕΡΑ | ΜΕ ΜΕΓΑΛΕΣ ΔΥΣΚΟΛΙΕΣ | ΔΕΝ ΜΟΥ ΜΕΝΟΥΝ ΠΟΛΛΑ ΣΤΗΝ ΑΚΡΗ | ΑΝΕΤΟΣ ΟΙΚΟΝΟΜΙΚΑ |
|----------------------------|-------------------|----------------------|--------------------------------|-------------------|
| Σημαντική | 90,4 | 92,7 | 90,6 | 97,3 |
| Μάλλον Σημαντική | 3,5 | 6,2 | 7,9 | 2,7 |
| Μάλλον Ασήμαντη | 1,4 | 0,3 | 0,9 | 0 |
| Ασήμαντη | 0 | 0,3 | 0,6 | 0 |
| Δ.Ξ. / Δ.Α. | 4,7 | 0,5 | 0 | 0 |
| Σημαντική/Μάλλον σημαντική | 93,9 | 98,9 | 98,5 | 100 |
| Μάλλον ασήμαντη/Ασήμαντη | 1,4 | 0,6 | 1,5 | 0 |

| | Δημοψήφισμα/Όχι | Δημοψήφισμα/Ναι |
|----------------------------|-----------------|-----------------|
| Σημαντική | 92,6 | 94,9 |
| Μάλλον Σημαντική | 5,5 | 4,5 |
| Μάλλον Ασήμαντη | 0,7 | 0 |
| Ασήμαντη | 0,7 | 0,3 |
| Δ.Ξ. / Δ.Α. | 0,5 | 0,3 |
| Σημαντική/Μάλλον σημαντική | 98,1 | 99,4 |
| Μάλλον ασήμαντη/Ασήμαντη | 1,4 | 0,3 |

Πίνακας Β23.11: Πόσο σημαντική πιστεύετε ότι είναι η κατάργηση «αιώνιων φοιτητών» για τη βελτίωση της δημόσιας εκπαίδευσης;

| | ΣΥΝΟΛΟ | ΑΝΔΡΑΣ | ΓΥΝΑΙΚΑ | 17-24 | 25-39 | 40-54 | 55-64 | 65+ | Α' ΒΑΘΜΙΑ | Β' ΒΑΘΜΙΑ | Γ' ΒΑΘΜΙΑ | ΜΕΤΑΠΤ. / ΔΙΔΑΚΤ. |
|----------------------------|--------|--------|---------|-------|-------|-------|-------|------|-----------|-----------|-----------|-------------------|
| Σημαντική | 77,2 | 77,4 | 77 | 59,7 | 76,8 | 80,5 | 75,7 | 84,5 | 79,3 | 79 | 77,5 | 63,8 |
| Μάλλον Σημαντική | 7,8 | 8,1 | 7,5 | 14 | 7,7 | 7,8 | 8,7 | 3,1 | 8,5 | 8,1 | 6,5 | 12,9 |
| Μάλλον Ασήμαντη | 5,9 | 5 | 6,8 | 12,6 | 7,7 | 4,6 | 5,4 | 2,1 | 1,8 | 6 | 5,9 | 9,5 |
| Ασήμαντη | 8,5 | 8,9 | 8,1 | 13,7 | 7,1 | 6,7 | 10,3 | 8,5 | 8,5 | 6,4 | 9,5 | 13,8 |
| Δ.Ξ. / Δ.Α. | 0,6 | 0,5 | 0,6 | 0 | 0,7 | 0,3 | 0 | 1,8 | 1,9 | 0,4 | 0,6 | 0 |
| Σημαντική/Μάλλον σημαντική | 85 | 85,5 | 84,5 | 73,7 | 84,5 | 88,4 | 84,3 | 87,7 | 87,8 | 87,1 | 84,1 | 76,6 |
| Μάλλον ασήμαντη/Ασήμαντη | 14,4 | 14 | 14,8 | 26,3 | 14,7 | 11,3 | 15,7 | 10,6 | 10,3 | 12,5 | 15,4 | 23,4 |

| | < 500 € | 501 - 1.000 € | 1.001 - 1.500 € | 1.501 - 2.000 € | 2.001 - 3.000 € | > 3.001 € | Δ.Α. |
|----------------------------|---------|---------------|-----------------|-----------------|-----------------|-----------|------|
| Σημαντική | 76,9 | 77,4 | 81 | 69,3 | 89,9 | 100 | 72,8 |
| Μάλλον Σημαντική | 6,7 | 6,5 | 7,6 | 7,6 | 4,1 | 0 | 13,1 |
| Μάλλον Ασήμαντη | 6,6 | 6,2 | 3 | 11,9 | 2,7 | 0 | 6,3 |
| Ασήμαντη | 8,7 | 9,3 | 8,1 | 11,2 | 3,3 | 0 | 7,3 |
| Δ.Ξ. / Δ.Α. | 1,1 | 0,5 | 0,4 | 0 | 0 | 0 | 0,5 |
| Σημαντική/Μάλλον σημαντική | 83,6 | 84 | 88,6 | 76,9 | 94 | 100 | 85,9 |
| Μάλλον ασήμαντη/Ασήμαντη | 15,3 | 15,5 | 11 | 23,1 | 6 | 0 | 13,6 |

| | ΔΗΜΟΣΙΟΣ ΥΠΑΛΛ. | ΙΔΙΩΤΙΚΟΣ ΥΠΑΛΛ. | Ε.Ε.Τ. | Ε.Ε.Ε. | ΕΠΙΧΕΙΡ. | ΑΓΡΟΤΗΣ / ΚΤΗΝΟΤΡ. | ΦΟΙΤΗΤΗΣ / ΣΠΟΥΔΑΣΤ. / ΜΑΘΗΤ. | ΟΙΚΙΑΚΑ | ΣΥΝΤΑΞΙΟΥΧΟΣ | ΑΝΕΡΓΟΣ |
|----------------------------|-----------------|------------------|--------|--------|----------|--------------------|-------------------------------|---------|--------------|---------|
| Σημαντική | 74,6 | 79 | 80,1 | 64,3 | 90,1 | 79,7 | 61,5 | 87,7 | 78,8 | 78,7 |
| Μάλλον Σημαντική | 7,4 | 5,8 | 9,5 | 16,1 | 5 | 10,7 | 14,9 | 4,9 | 5,6 | 8,1 |
| Μάλλον Ασήμαντη | 7,8 | 7,6 | 2,8 | 9,6 | 0 | 0 | 8,8 | 3,2 | 3,1 | 9 |
| Ασήμαντη | 9,4 | 7,1 | 6,8 | 10 | 4,9 | 9,6 | 14,8 | 4,2 | 11,1 | 4,2 |
| Δ.Ξ. / Δ.Α. | 0,8 | 0,4 | 0,8 | 0 | 0 | 0 | 0 | 0 | 1,5 | 0 |
| Σημαντική/Μάλλον σημαντική | 82 | 84,9 | 89,6 | 80,4 | 95,1 | 90,4 | 76,4 | 92,7 | 84,4 | 86,8 |
| Μάλλον ασήμαντη/Ασήμαντη | 17,2 | 14,8 | 9,6 | 19,6 | 4,9 | 9,6 | 23,6 | 7,3 | 14,1 | 13,2 |

| | ΑΝΩΤΕΡΗ > ΜΕΣΙΑΙΑ | ΜΕΣΙΑΙΑ ΤΑΞΗ | ΚΑΤΩΤΕΡΗ > ΜΕΣΙΑΙΑ | ΑΤΤΙΚΗ | ΜΑΚΕΔΟΝΙΑ | ΘΡΑΚΗ | ΗΠΕΙΡΟΣ | ΣΤ. ΕΛΛΑΔΑ & ΕΥΒΟΙΑ | ΠΕΛ/ ΝΗΣΙΟΣ | ΚΡΗΤΗ | ΑΙΓΑΙΟ | ΙΟΝΙΟ | ΘΕΣΣΑΛΙΑ |
|----------------------------|-------------------|--------------|--------------------|--------|-----------|-------|---------|---------------------|-------------|-------|--------|-------|----------|
| Σημαντική | 78,1 | 75,6 | 80,3 | 74,1 | 77,4 | 84 | 82,2 | 82,3 | 77,6 | 76,4 | 88,3 | 81,7 | 73 |
| Μάλλον Σημαντική | 3,9 | 8,7 | 6,9 | 7,9 | 9,6 | 5,3 | 4,4 | 5,8 | 8 | 10,7 | 4,9 | 7,2 | 5,6 |
| Μάλλον Ασήμαντη | 3 | 7,6 | 3,5 | 6,8 | 4,2 | 5,7 | 0 | 5,7 | 6,4 | 9,7 | 2,1 | 0 | 10,7 |
| Ασήμαντη | 15 | 8 | 8,5 | 10,8 | 8 | 5,1 | 13,4 | 5,3 | 6,5 | 3,2 | 4,7 | 11 | 10,6 |
| Δ.Ξ. / Δ.Α. | 0 | 0,2 | 0,7 | 0,5 | 0,8 | 0 | 0 | 1 | 1,6 | 0 | 0 | 0 | 0 |
| Σημαντική/Μάλλον σημαντική | 82 | 84,3 | 87,3 | 81,9 | 87 | 89,3 | 86,6 | 88,1 | 85,6 | 87,1 | 93,2 | 89 | 78,6 |
| Μάλλον ασήμαντη/Ασήμαντη | 18 | 15,5 | 12 | 17,6 | 12,2 | 10,7 | 13,4 | 10,9 | 12,8 | 12,9 | 6,8 | 11 | 21,4 |

| | ΣΥΡΙΖΑ | ΝΔ | Χρυσή Αυγή | ΠΑΣΟΚ - Δημοκρατική Συμπαράταξη | ΚΚΕ | Το Ποτάμι | Ανεξάρτητοι Έλληνες | Ένωση Κεντρώων |
|----------------------------|--------|------|------------|---------------------------------|------|-----------|---------------------|----------------|
| Σημαντική | 72,6 | 85,4 | 88,5 | 85,4 | 65,8 | 84,9 | 75,6 | 84,1 |
| Μάλλον Σημαντική | 9,2 | 6,1 | 3,2 | 5,1 | 7 | 6,6 | 4,3 | 7,6 |
| Μάλλον Ασήμαντη | 7,2 | 3,2 | 0 | 4,2 | 12,7 | 5,8 | 11 | 8,3 |
| Ασήμαντη | 10,2 | 5 | 8,3 | 5,3 | 14,6 | 2,7 | 9,1 | 0 |
| Δ.Ξ. / Δ.Α. | 0,7 | 0,3 | 0 | 0 | 0 | 0 | 0 | 0 |
| Σημαντική/Μάλλον σημαντική | 81,8 | 91,5 | 91,7 | 90,5 | 72,7 | 91,5 | 79,9 | 91,7 |
| Μάλλον ασήμαντη/Ασήμαντη | 17,4 | 8,2 | 8,3 | 9,5 | 27,3 | 8,5 | 20,1 | 8,3 |

| | Άκρα αριστερά | Αριστερά | Κεντροαριστερά | Κέντρο | Κεντροδεξιά | Δεξιά | Άκρα δεξιά | Δεν με εκφράζει ο άξονας (αυθόρμητα) | Δ.Ξ. / Δ.Α. |
|----------------------------|---------------|----------|----------------|--------|-------------|-------|------------|--------------------------------------|-------------|
| Σημαντική | 58,2 | 61,7 | 69,4 | 79,7 | 79,4 | 80,6 | 96,6 | 81,3 | 69 |
| Μάλλον Σημαντική | 6,3 | 10,7 | 11,2 | 6,5 | 8,1 | 4,5 | 0 | 7,9 | 13 |
| Μάλλον Ασήμαντη | 15,2 | 12,3 | 11,1 | 4,3 | 7,2 | 2,1 | 0 | 3,1 | 5,1 |
| Ασήμαντη | 20,4 | 15,3 | 7 | 8,7 | 5,3 | 11,8 | 3,4 | 7,6 | 10,4 |
| Δ.Ξ. / Δ.Α. | 0 | 0 | 1,3 | 0,8 | 0 | 1 | 0 | 0 | 2,5 |
| Σημαντική/Μάλλον σημαντική | 64,4 | 72,3 | 80,6 | 86,2 | 87,5 | 85,1 | 96,6 | 89,2 | 82 |
| Μάλλον ασήμαντη/Ασήμαντη | 35,6 | 27,7 | 18,2 | 13 | 12,5 | 13,9 | 3,4 | 10,8 | 15,5 |

| | ΔΕΝ ΤΑ ΒΓΑΖΩ ΠΕΡΑ | ΜΕ ΜΕΓΑΛΕΣ ΔΥΣΚΟΛΙΕΣ | ΔΕΝ ΜΟΥ ΜΕΝΟΥΝ ΠΟΛΛΑ ΣΤΗΝ ΑΚΡΗ | ΑΝΕΤΟΣ ΟΙΚΟΝΟΜΙΚΑ |
|----------------------------|-------------------|----------------------|--------------------------------|-------------------|
| Σημαντική | 76,7 | | 74,2 | 84,3 |
| Μάλλον Σημαντική | 8,8 | | 9,9 | 4,9 |
| Μάλλον Ασήμαντη | 3,8 | | 7,2 | 5,5 |
| Ασήμαντη | 6,9 | | 8,7 | 5,3 |
| Δ.Ξ. / Δ.Α. | 3,8 | | 0 | 0 |
| Σημαντική/Μάλλον σημαντική | 85,5 | | 84,1 | 89,2 |
| Μάλλον ασήμαντη/Ασήμαντη | 10,7 | | 15,9 | 10,8 |

| | Δημοψήφισμα/Όχι | Δημοψήφισμα/Ναι |
|----------------------------|-----------------|-----------------|
| Σημαντική | 76,1 | 83,3 |
| Μάλλον Σημαντική | 7,7 | 5,4 |
| Μάλλον Ασήμαντη | 5,5 | 5,5 |
| Ασήμαντη | 10,2 | 5,8 |
| Δ.Ξ. / Δ.Α. | 0,6 | 0 |
| Σημαντική/Μάλλον σημαντική | 83,8 | 88,7 |
| Μάλλον ασήμαντη/Ασήμαντη | 15,7 | 11,3 |

Πίνακας Β23.12: Πόσο σημαντική πιστεύετε ότι είναι η συνεργασία με επιχειρήσεις για έρευνα/καινοτομία για τη βελτίωση της δημόσιας εκπαίδευσης;

| | ΣΥΝΟΛΟ | ΑΝΔΡΑΣ | ΓΥΝΑΙΚΑ | 17-24 | 25-39 | 40-54 | 55-64 | 65 + | Α' ΒΑΘΜΙΑ | Β' ΒΑΘΜΙΑ | Γ' ΒΑΘΜΙΑ | ΜΕΤΑΠΤ. / ΔΙΔΑΚΤ. |
|----------------------------|--------|--------|---------|-------|-------|-------|-------|------|-----------|-----------|-----------|-------------------|
| Σημαντική | 88,6 | 88,1 | 89,1 | 73 | 87,6 | 90,4 | 91,9 | 93 | 88,6 | 87,8 | 89 | 90,6 |
| Μάλλον Σημαντική | 7,1 | 7,3 | 7 | 20,2 | 5,7 | 6,7 | 5,7 | 3,6 | 6,6 | 8,6 | 6,1 | 5,7 |
| Μάλλον Ασήμαντη | 1,7 | 1,8 | 1,7 | 3,8 | 2,4 | 1,6 | 0,8 | 0,8 | 0,9 | 1,8 | 2,2 | 0 |
| Ασήμαντη | 1,8 | 2,2 | 1,4 | 3 | 4 | 0,7 | 1,6 | 0 | 0 | 1,6 | 2 | 3,7 |
| Δ.Ξ. / Δ.Α. | 0,7 | 0,6 | 0,7 | 0 | 0,4 | 0,5 | 0 | 2,6 | 3,9 | 0,2 | 0,7 | 0 |
| Σημαντική/Μάλλον σημαντική | 95,8 | 95,4 | 96,1 | 93,2 | 93,3 | 97,1 | 97,6 | 96,6 | 95,3 | 96,4 | 95,2 | 96,3 |
| Μάλλον ασήμαντη/Ασήμαντη | 3,5 | 4 | 3,2 | 6,8 | 6,3 | 2,4 | 2,4 | 0,8 | 0,9 | 3,4 | 4,1 | 3,7 |

| | < 500 € | 501 - 1.000 € | 1.001 - 1.500 € | 1.501 - 2.000 € | 2.001 - 3.000 € | > 3.001 € | Δ.Α. |
|----------------------------|---------|---------------|-----------------|-----------------|-----------------|-----------|------|
| Σημαντική | 85,5 | 92,8 | 87 | 89,2 | 97,3 | 100 | 82,9 |
| Μάλλον Σημαντική | 9,7 | 4 | 7,5 | 9,5 | 2,7 | 0 | 10,6 |
| Μάλλον Ασήμαντη | 1,5 | 1,6 | 1,7 | 1,3 | 0 | 0 | 2,9 |
| Ασήμαντη | 2,1 | 1,6 | 2,9 | 0 | 0 | 0 | 1,7 |
| Δ.Ξ. / Δ.Α. | 1,1 | 0 | 0,9 | 0 | 0 | 0 | 1,9 |
| Σημαντική/Μάλλον σημαντική | 95,3 | 96,8 | 94,6 | 98,7 | 100 | 100 | 93,5 |
| Μάλλον ασήμαντη/Ασήμαντη | 3,6 | 3,2 | 4,5 | 1,3 | 0 | 0 | 4,6 |

| | ΔΗΜΟΣΙΟΣ ΥΠΑΛΛ. | ΙΔΙΩΤΙΚΟΣ ΥΠΑΛΛ. | Ε.Ε.Τ. | Ε.Ε.Ε. | ΕΠΙΧΕΙΡ. | ΑΓΡΟΤΗΣ/ΚΤΗΝΟΤΡ. | ΦΟΙΤΗΤΗΣ/ΣΠΟΥΔΑΣΤ./ΜΑΘΗΤ. | ΟΙΚΙΑΚΑ | ΣΥΝΤΑΞΙΟΥΧΟΣ | ΑΝΕΡΓΟΣ |
|----------------------------|-----------------|------------------|--------|--------|----------|------------------|---------------------------|---------|--------------|---------|
| Σημαντική | 84,8 | 93,2 | 91,3 | 88,8 | 91 | 91 | 65,8 | 92,4 | 92,3 | 86 |
| Μάλλον Σημαντική | 6,4 | 4,1 | 5,7 | 11,2 | 9 | 3,6 | 23,9 | 4,3 | 4,1 | 10,6 |
| Μάλλον Ασήμαντη | 4 | 0,7 | 1 | 0 | 0 | 0 | 5,9 | 2,4 | 1,1 | 0,7 |
| Ασήμαντη | 4,8 | 2 | 1,1 | 0 | 0 | 5,4 | 4,5 | 0 | 0,7 | 0,9 |
| Δ.Ξ. / Δ.Α. | 0 | 0 | 0,8 | 0 | 0 | 0 | 0,9 | 0 | 1,8 | 1,7 |
| Σημαντική/Μάλλον σημαντική | 91,2 | 97,3 | 97,1 | 100 | 100 | 94,6 | 89,6 | 96,7 | 96,4 | 96,6 |
| Μάλλον ασήμαντη/Ασήμαντη | 8,8 | 2,7 | 2,1 | 0 | 0 | 5,4 | 10,4 | 2,4 | 1,8 | 1,7 |

| | ΑΝΩΤΕΡΗ > ΜΕΣΙΑ | ΜΕΣΙΑ ΤΑΞΗ | ΚΑΤΩΤΕΡΗ > ΜΕΣΙΑ | ΑΤΤΙΚΗ | ΜΑΚΕΔΟΝΙΑ | ΘΡΑΚΗ | ΗΠΕΙΡΟΣ | ΣΤ. ΕΛΛΑΔΑ & ΕΥΒΟΙΑ | ΠΕΛ/ΝΗΣΟΣ | ΚΡΗΤΗ | ΑΙΓΑΙΟ | ΙΟΝΙΟ | ΘΕΣΣΑΛΙΑ |
|----------------------------|-----------------|------------|------------------|--------|-----------|-------|---------|---------------------|-----------|-------|--------|-------|----------|
| Σημαντική | 82,3 | 89,4 | 88,4 | 85,9 | 93,2 | 95,5 | 88 | 86,8 | 88 | 78 | 89,5 | 88,9 | 95,2 |
| Μάλλον Σημαντική | 8,9 | 7,2 | 7,2 | 8,5 | 4,5 | 0 | 7,3 | 8,2 | 7,4 | 13 | 6,9 | 11,1 | 4,8 |
| Μάλλον Ασήμαντη | 6,5 | 1,5 | 1,6 | 2,7 | 0,8 | 2,4 | 2,5 | 0,9 | 1,3 | 5,5 | 0 | 0 | 0 |
| Ασήμαντη | 2,3 | 1,8 | 1,9 | 2,5 | 0,8 | 2,2 | 2,3 | 1 | 2,5 | 3,6 | 2,1 | 0 | 0 |
| Δ.Ξ. / Δ.Α. | 0 | 0,1 | 0,9 | 0,5 | 0,7 | 0 | 0 | 3,1 | 0,7 | 0 | 1,6 | 0 | 0 |
| Σημαντική/Μάλλον σημαντική | 91,2 | 96,6 | 95,6 | 94,4 | 97,7 | 95,5 | 95,2 | 95 | 95,5 | 90,9 | 96,3 | 100 | 100 |
| Μάλλον ασήμαντη/Ασήμαντη | 8,8 | 3,3 | 3,5 | 5,1 | 1,6 | 4,5 | 4,8 | 1,9 | 3,8 | 9,1 | 2,1 | 0 | 0 |

| | ΣΥΡΙΖΑ | ΝΔ | Χρυσή Αυγή | ΠΑΣΟΚ - Δημοκρατική Συμπαράταξη | ΚΚΕ | Το Ποτάμι | Ανεξάρτητοι Έλληνες | Ένωση Κεντρώων |
|----------------------------|--------|------|------------|---------------------------------|------|-----------|---------------------|----------------|
| Σημαντική | 88,1 | 91,5 | 89,8 | 92,4 | 80,9 | 92 | 82,8 | 87,1 |
| Μάλλον Σημαντική | 8 | 4,8 | 10,2 | 7,6 | 4,8 | 3,9 | 17,2 | 8,2 |
| Μάλλον Ασήμαντη | 2,1 | 1,4 | 0 | 0 | 2,3 | 4,2 | 0 | 0 |
| Ασήμαντη | 0,8 | 1,7 | 0 | 0 | 12 | 0 | 0 | 4,8 |
| Δ.Ξ. / Δ.Α. | 1,1 | 0,7 | 0 | 0 | 0 | 0 | 0 | 0 |
| Σημαντική/Μάλλον σημαντική | 96 | 96,3 | 100 | 100 | 85,7 | 95,8 | 100 | 95,2 |
| Μάλλον ασήμαντη/Ασήμαντη | 2,9 | 3 | 0 | 0 | 14,3 | 4,2 | 0 | 4,8 |

| | Άκρα αριστερά | Αριστερά | Κεντροαριστερά | Κέντρο | Κεντροδεξιά | Δεξιά | Άκρα δεξιά | Δεν με εκφράζει ο άξονας (αυθόρμητα) | Δ.Ξ. / Δ.Α. |
|----------------------------|---------------|----------|----------------|--------|-------------|-------|------------|--------------------------------------|-------------|
| Σημαντική | 72,8 | 81,2 | 85 | 91,8 | 93 | 88 | 96,7 | 85,5 | 81,5 |
| Μάλλον Σημαντική | 21,3 | 6,7 | 9,4 | 5,5 | 4,7 | 5,5 | 3,3 | 10,3 | 10,8 |
| Μάλλον Ασήμαντη | 0 | 2,7 | 4,5 | 1,2 | 1,7 | 3,2 | 0 | 0,6 | 0 |
| Ασήμαντη | 5,8 | 9,4 | 0 | 0,8 | 0,6 | 2,3 | 0 | 3,6 | 0 |
| Δ.Ξ. / Δ.Α. | 0 | 0 | 1,2 | 0,7 | 0 | 1 | 0 | 0 | 7,8 |
| Σημαντική/Μάλλον σημαντική | 94,2 | 87,9 | 94,4 | 97,3 | 97,7 | 93,5 | 100 | 95,8 | 92,2 |
| Μάλλον ασήμαντη/Ασήμαντη | 5,8 | 12,1 | 4,5 | 2 | 2,3 | 5,5 | 0 | 4,2 | 0 |

| | ΔΕΝ ΤΑ ΒΓΑΖΩ ΠΕΡΑ | ΜΕ ΜΕΓΑΛΕΣ ΔΥΣΚΟΛΙΕΣ | ΔΕΝ ΜΟΥ ΜΕΝΟΥΝ ΠΟΛΛΑ ΣΤΗΝ ΑΚΡΗ | ΑΝΕΤΟΣ ΟΙΚΟΝΟΜΙΚΑ |
|----------------------------|-------------------|----------------------|--------------------------------|-------------------|
| Σημαντική | 88,8 | 90,5 | 86,3 | 90,5 |
| Μάλλον Σημαντική | 2,8 | 6,8 | 8,7 | 4,8 |
| Μάλλον Ασήμαντη | 2,4 | 0,7 | 2,7 | 3,4 |
| Ασήμαντη | 2,5 | 1,7 | 1,9 | 1,4 |
| Δ.Ξ. / Δ.Α. | 3,6 | 0,3 | 0,4 | 0 |
| Σημαντική/Μάλλον σημαντική | 91,5 | 97,3 | 95 | 95,3 |
| Μάλλον ασήμαντη/Ασήμαντη | 4,9 | 2,4 | 4,6 | 4,7 |

| | Δημοψήφισμα/Όχι | Δημοψήφισμα/Ναι |
|----------------------------|-----------------|-----------------|
| Σημαντική | 88,1 | 92,5 |
| Μάλλον Σημαντική | 7,6 | 5,7 |
| Μάλλον Ασήμαντη | 1,9 | 0,3 |
| Ασήμαντη | 1,8 | 1,1 |
| Δ.Ξ. / Δ.Α. | 0,5 | 0,3 |
| Σημαντική/Μάλλον σημαντική | 95,8 | 98,3 |
| Μάλλον ασήμαντη/Ασήμαντη | 3,7 | 1,4 |

Πίνακας Β23.13: Πόσο σημαντικές πιστεύετε ότι είναι οι ιδιωτικές χρηματοδοτήσεις/δωρεές για τη βελτίωση της δημόσιας εκπαίδευσης;

| | ΣΥΝΟΛΟ | ΑΝΔΡΑΣ | ΓΥΝΑΙΚΑ | 17-24 | 25-39 | 40-54 | 55-64 | 65+ | Α' ΒΑΘΜΙΑ | Β' ΒΑΘΜΙΑ | Γ' ΒΑΘΜΙΑ | ΜΕΤΑΠΤ. / ΔΙΔΑΚΤ. |
|------------------------------|--------|--------|---------|-------|-------|-------|-------|------|-----------|-----------|-----------|-------------------|
| Σημαντικές | 78,1 | 75,2 | 80,8 | 71,4 | 80,4 | 73,4 | 80 | 84,3 | 81,5 | 79 | 76,4 | 79,5 |
| Μάλλον Σημαντικές | 13,1 | 14,5 | 11,8 | 17,8 | 10,8 | 18,6 | 10 | 8,1 | 8,8 | 14,3 | 13,4 | 10,2 |
| Μάλλον Ασήμαντες | 3,7 | 4,4 | 3 | 8,7 | 4 | 3,5 | 2,4 | 1,8 | 2 | 3,3 | 4,1 | 4,6 |
| Ασήμαντες | 4,1 | 4,9 | 3,4 | 2,1 | 4,4 | 3,5 | 6,5 | 3,6 | 4 | 3 | 5,1 | 4,7 |
| Δ.Ξ. / Δ.Α. | 1 | 1 | 1 | 0 | 0,4 | 1,1 | 1,1 | 2,2 | 3,7 | 0,5 | 0,9 | 1 |
| Σημαντικές/Μάλλον σημαντικές | 91,2 | 89,8 | 92,6 | 89,2 | 91,3 | 92 | 90 | 92,4 | 90,3 | 93,2 | 89,8 | 89,7 |
| Μάλλον ασήμαντες/Ασήμαντες | 7,8 | 9,3 | 6,4 | 10,8 | 8,3 | 7 | 8,9 | 5,4 | 6 | 6,2 | 9,3 | 9,3 |

| | < 500 € | 501 - 1.000 € | 1.001 - 1.500 € | 1.501 - 2.000 € | 2.001 - 3.000 € | > 3.001 € | Δ.Α. |
|------------------------------|---------|---------------|-----------------|-----------------|-----------------|-----------|------|
| Σημαντικές | 80,1 | 77,2 | 75,3 | 77,3 | 82,5 | 100 | 79 |
| Μάλλον Σημαντικές | 11,9 | 13,5 | 14,2 | 15,7 | 11,1 | 0 | 13 |
| Μάλλον Ασήμαντες | 3,6 | 3,7 | 3,9 | 2,7 | 3,3 | 0 | 3,9 |
| Ασήμαντες | 3 | 4,7 | 6,2 | 2,8 | 3,1 | 0 | 2,8 |
| Δ.Ξ. / Δ.Α. | 1,4 | 0,9 | 0,4 | 1,5 | 0 | 0 | 1,3 |
| Σημαντικές/Μάλλον σημαντικές | 92 | 90,6 | 89,5 | 93 | 93,6 | 100 | 92 |
| Μάλλον ασήμαντες/Ασήμαντες | 6,6 | 8,5 | 10,1 | 5,4 | 6,4 | 0 | 6,7 |

| | ΔΗΜΟΣΙΟΣ ΥΠΑΛΛ. | ΙΔΙΩΤΙΚΟΣ ΥΠΑΛΛ. | Ε.Ε.Τ. | Ε.Ε.Ε. | ΕΠΙΧΕΙΡ. | ΑΓΡΟΤΗΣ / ΚΤΗΝΟΤΡ. | ΦΟΙΤΗΤΗΣ / ΣΠΟΥΔΑΣΤ. / ΜΑΘΗΤ. | ΟΙΚΙΑΚΑ | ΣΥΝΤΑΞΙΟΥΧΟΣ | ΑΝΕΡΓΟΣ |
|------------------------------|-----------------|------------------|--------|--------|----------|--------------------|-------------------------------|---------|--------------|---------|
| Σημαντικές | 65,3 | 80,7 | 77 | 79,8 | 89,1 | 74,1 | 66,4 | 85,9 | 81,8 | 81,9 |
| Μάλλον Σημαντικές | 18,6 | 11,9 | 18,1 | 11,1 | 10,9 | 16,3 | 20,5 | 7,8 | 8,4 | 13,2 |
| Μάλλον Ασήμαντες | 7,9 | 3,1 | 2,7 | 2,1 | 0 | 4,1 | 8,4 | 1,8 | 2,6 | 0,7 |
| Ασήμαντες | 6,8 | 3,4 | 1,4 | 7,1 | 0 | 5,4 | 4,6 | 4,5 | 5 | 3,4 |
| Δ.Ξ. / Δ.Α. | 1,4 | 1 | 0,8 | 0 | 0 | 0 | 0 | 0 | 2,1 | 0,8 |
| Σημαντικές/Μάλλον σημαντικές | 83,9 | 92,6 | 95,1 | 90,8 | 100 | 90,5 | 86,9 | 93,7 | 90,2 | 95,1 |
| Μάλλον ασήμαντες/Ασήμαντες | 14,7 | 6,4 | 4,1 | 9,2 | 0 | 9,5 | 13,1 | 6,3 | 7,6 | 4,1 |

| | ΑΝΩΤΕΡΗ > ΜΕΣΑΙΑ | ΜΕΣΑΙΑ ΤΑΞΗ | ΚΑΤΩΤΕΡΗ > ΜΕΣΑΙΑ | ΑΤΤΙΚΗ | ΜΑΚΕΔΟΝΙΑ | ΘΡΑΚΗ | ΗΠΕΙΡΟΣ | ΣΤ. ΕΛΛΑΔΑ & ΕΥΒΟΙΑ | ΠΕΛ/ ΝΗΣΟΣ | ΚΡΗΤΗ | ΑΙΓΑΙΟ | ΙΟΝΙΟ | ΘΕΣΣΑΛΙΑ |
|------------------------------|------------------|-------------|-------------------|--------|-----------|-------|---------|---------------------|------------|-------|--------|-------|----------|
| Σημαντικές | 80 | 78,6 | 77,5 | 79,7 | 77,3 | 71,9 | 79 | 77,3 | 75,4 | 66,3 | 86,4 | 67,7 | 87 |
| Μάλλον Σημαντικές | 13 | 13,6 | 12,4 | 13,1 | 13,9 | 13,9 | 11,4 | 11,4 | 17,2 | 21,7 | 6,5 | 7,5 | 6,3 |
| Μάλλον Ασήμαντες | 0 | 3,9 | 3,9 | 3,5 | 3,4 | 11,9 | 9,7 | 0,9 | 2,2 | 4,8 | 0 | 5 | 4,6 |
| Ασήμαντες | 5,1 | 3,5 | 5,3 | 3,2 | 3,9 | 2,4 | 0 | 7,5 | 4,5 | 6 | 5,3 | 19,8 | 1 |
| Δ.Ξ. / Δ.Α. | 1,9 | 0,4 | 1 | 0,4 | 1,5 | 0 | 0 | 2,9 | 0,7 | 1,2 | 1,9 | 0 | 1,1 |
| Σημαντικές/Μάλλον σημαντικές | 93 | 92,1 | 89,8 | 92,8 | 91,2 | 85,7 | 90,3 | 88,7 | 92,6 | 88 | 92,9 | 75,2 | 93,3 |
| Μάλλον ασήμαντες/Ασήμαντες | 5,1 | 7,4 | 9,1 | 6,7 | 7,4 | 14,3 | 9,7 | 8,4 | 6,7 | 10,8 | 5,3 | 24,8 | 5,6 |

| | ΣΥΡΙΖΑ | ΝΔ | Χρυσή Αυγή | ΠΑΣΟΚ - Δημοκρατική Συμπαράταξη | ΚΚΕ | Το Ποτάμι | Ανεξάρτητοι Έλληνες | Ένωση Κεντρώων |
|------------------------------|--------|------|------------|---------------------------------|------|-----------|---------------------|----------------|
| Σημαντικές | 77,2 | 83,3 | 86,7 | 86,1 | 70,7 | 76,8 | 82,5 | 78,7 |
| Μάλλον Σημαντικές | 13,7 | 10,5 | 13,3 | 11,6 | 17,3 | 16 | 6,6 | 13,5 |
| Μάλλον Ασήμαντες | 5,5 | 1,4 | 0 | 0 | 0 | 3,1 | 10,9 | 7,8 |
| Ασήμαντες | 1,9 | 4,5 | 0 | 2,4 | 12 | 4,2 | 0 | 0 |
| Δ.Ξ. / Δ.Α. | 1,7 | 0,3 | 0 | 0 | 0 | 0 | 0 | 0 |
| Σημαντικές/Μάλλον σημαντικές | 91 | 93,8 | 100 | 97,6 | 88 | 92,8 | 89,1 | 92,2 |
| Μάλλον ασήμαντες/Ασήμαντες | 7,4 | 5,9 | 0 | 2,4 | 12 | 7,2 | 10,9 | 7,8 |

| | Άκρα αριστερά | Αριστερά | Κεντροαριστερά | Κέντρο | Κεντροδεξιά | Δεξιά | Άκρα δεξιά | Δεν με εκφράζει ο άξονας (αυθόρμητα) | Δ.Ξ. / Δ.Α. |
|------------------------------|---------------|----------|----------------|--------|-------------|-------|------------|--------------------------------------|-------------|
| Σημαντικές | 47 | 68,1 | 73,3 | 79,4 | 78,7 | 81,5 | 78,1 | 83,7 | 77,1 |
| Μάλλον Σημαντικές | 20,5 | 13,8 | 13,6 | 13,3 | 14,6 | 9,4 | 15 | 11,7 | 12,5 |
| Μάλλον Ασήμαντες | 15,9 | 1,1 | 9,3 | 4,1 | 1,5 | 0 | 0 | 2,7 | 0 |
| Ασήμαντες | 16,5 | 16,9 | 2,1 | 2,2 | 4,9 | 6,8 | 7 | 1,5 | 5,5 |
| Δ.Ξ. / Δ.Α. | 0 | 0 | 1,8 | 1 | 0,4 | 2,2 | 0 | 0,4 | 4,9 |
| Σημαντικές/Μάλλον σημαντικές | 67,5 | 81,9 | 86,9 | 92,7 | 93,3 | 90,9 | 93 | 95,4 | 89,6 |
| Μάλλον ασήμαντες/Ασήμαντες | 32,5 | 18,1 | 11,3 | 6,4 | 6,3 | 6,8 | 7 | 4,2 | 5,5 |

| | ΔΕΝ ΤΑ ΒΓΑΖΩ ΠΕΡΑ | ΜΕ ΜΕΓΑΛΕΣ ΔΥΣΚΟΛΙΕΣ | ΔΕΝ ΜΟΥ ΜΕΝΟΥΝ ΠΟΛΛΑ ΣΤΗΝ ΑΚΡΗ | ΑΝΕΤΟΣ ΟΙΚΟΝΟΜΙΚΑ |
|------------------------------|-------------------|----------------------|--------------------------------|-------------------|
| Σημαντικές | 79,5 | 78 | 77,1 | 84,7 |
| Μάλλον Σημαντικές | 14,2 | 12,5 | 14,6 | 7,2 |
| Μάλλον Ασήμαντες | 1,3 | 3,6 | 4,4 | 2,1 |
| Ασήμαντες | 2,6 | 4,7 | 3,8 | 4,3 |
| Δ.Ξ. / Δ.Α. | 2,4 | 1,1 | 0,2 | 1,7 |
| Σημαντικές/Μάλλον σημαντικές | 93,7 | 90,6 | 91,7 | 91,8 |
| Μάλλον ασήμαντες/Ασήμαντες | 3,9 | 8,3 | 8,2 | 6,4 |

| | Δημοψήφισμα/Όχι | Δημοψήφισμα/Ναι |
|------------------------------|-----------------|-----------------|
| Σημαντικές | 75,5 | 82,8 |
| Μάλλον Σημαντικές | 13,7 | 12,6 |
| Μάλλον Ασήμαντες | 5,1 | 1,3 |
| Ασήμαντες | 4,5 | 3,3 |
| Δ.Ξ. / Δ.Α. | 1,2 | 0 |
| Σημαντικές/Μάλλον σημαντικές | 89,2 | 95,4 |
| Μάλλον ασήμαντες/Ασήμαντες | 9,6 | 4,6 |

Πίνακας Β23.14: Πόσο σημαντική πιστεύετε ότι είναι η συνεργασία με ξένα πανεπιστήμια για τη βελτίωση της δημόσιας εκπαίδευσης;

| | ΣΥΝΟΛΟ | ΑΝΔΡΑΣ | ΓΥΝΑΙΚΑ | 17-24 | 25-39 | 40-54 | 55-64 | 65 + | Α' ΒΑΘΜΙΑ | Β' ΒΑΘΜΙΑ | Γ' ΒΑΘΜΙΑ | ΜΕΤΑΠΤ. / ΔΙΔΑΚΤ. |
|----------------------------|--------|--------|---------|-------|-------|-------|-------|------|-----------|-----------|-----------|-------------------|
| Σημαντική | 88,3 | 90 | 86,6 | 80,5 | 89 | 88,3 | 88,8 | 91,3 | 81,9 | 88,5 | 87,9 | 95,4 |
| Μάλλον Σημαντική | 7,6 | 6,5 | 8,5 | 12,8 | 8,3 | 8,3 | 5,5 | 4,3 | 6,5 | 8,1 | 8,1 | 2,4 |
| Μάλλον Ασήμαντη | 1,6 | 1,1 | 2,2 | 3,7 | 0,8 | 1,6 | 1,9 | 1,3 | 2,9 | 1,8 | 1,4 | 0,8 |
| Ασήμαντη | 1,9 | 2,1 | 1,7 | 3 | 1,6 | 1,5 | 3,1 | 1 | 5 | 1,3 | 2 | 1,3 |
| Δ.Ξ. / Δ.Α. | 0,7 | 0,3 | 1 | 0 | 0,4 | 0,3 | 0,8 | 2,1 | 3,8 | 0,3 | 0,5 | 0 |
| Σημαντική/Μάλλον σημαντική | 95,8 | 96,5 | 95,2 | 93,3 | 97,3 | 96,6 | 94,3 | 95,6 | 88,4 | 96,6 | 96 | 97,9 |
| Μάλλον ασήμαντη/Ασήμαντη | 3,5 | 3,2 | 3,8 | 6,7 | 2,4 | 3,1 | 5 | 2,3 | 7,8 | 3,1 | 3,4 | 2,1 |

| | < 500 € | 501 - 1.000 € | 1.001 - 1.500 € | 1.501 - 2.000 € | 2.001 - 3.000 € | > 3.001 € | Δ.Α. |
|----------------------------|---------|---------------|-----------------|-----------------|-----------------|-----------|------|
| Σημαντική | 87,2 | 91,4 | 89,5 | 89 | 93,2 | 100 | 79,8 |
| Μάλλον Σημαντική | 8,5 | 5,2 | 6,7 | 6,9 | 2,7 | 0 | 13,9 |
| Μάλλον Ασήμαντη | 1,5 | 1,9 | 1,2 | 1,6 | 0 | 0 | 2,2 |
| Ασήμαντη | 2,1 | 1,3 | 2,2 | 2,5 | 4,1 | 0 | 1,9 |
| Δ.Ξ. / Δ.Α. | 0,7 | 0,2 | 0,4 | 0 | 0 | 0 | 2,3 |
| Σημαντική/Μάλλον σημαντική | 95,7 | 96,6 | 96,2 | 95,9 | 95,9 | 100 | 93,6 |
| Μάλλον ασήμαντη/Ασήμαντη | 3,6 | 3,2 | 3,3 | 4,1 | 4,1 | 0 | 4,1 |

| | ΔΗΜΟΣΙΟΣ ΥΠΑΛΛ. | ΙΔΙΩΤΙΚΟΣ ΥΠΑΛΛ. | Ε.Ε.Τ. | Ε.Ε.Ε. | ΕΠΙΧΕΙΡ. | ΑΓΡΟΤΗΣ/ΚΤΗΝΟΤΡ. | ΦΟΙΤΗΤΗΣ/ΣΠΟΥΔΑΣΤ./ΜΑΘΗΤ. | ΟΙΚΙΑΚΑ | ΣΥΝΤΑΞΙΟΥΧΟΣ | ΑΝΕΡΓΟΣ |
|----------------------------|-----------------|------------------|--------|--------|----------|------------------|---------------------------|---------|--------------|---------|
| Σημαντική | 88,1 | 91,7 | 86,3 | 84,1 | 90,9 | 91 | 84 | 81,5 | 91,3 | 89 |
| Μάλλον Σημαντική | 8,4 | 4,6 | 10,8 | 8,5 | 5 | 9 | 8,8 | 12,6 | 4,8 | 6,9 |
| Μάλλον Ασήμαντη | 1,1 | 2,6 | 1,1 | 2,6 | 0 | 0 | 4,1 | 1,7 | 0,4 | 1,5 |
| Ασήμαντη | 2,5 | 1,1 | 1,1 | 4,9 | 4,1 | 0 | 3,1 | 2,6 | 2,1 | 0,9 |
| Δ.Ξ. / Δ.Α. | 0 | 0 | 0,8 | 0 | 0 | 0 | 0 | 1,7 | 1,4 | 1,7 |
| Σημαντική/Μάλλον σημαντική | 96,4 | 96,3 | 97 | 92,6 | 95,9 | 100 | 92,8 | 94,1 | 96,1 | 95,9 |
| Μάλλον ασήμαντη/Ασήμαντη | 3,6 | 3,7 | 2,2 | 7,4 | 4,1 | 0 | 7,2 | 4,2 | 2,5 | 2,4 |

| | ΑΝΩΤΕΡΗ > ΜΕΣΙΑΙΑ | ΜΕΣΙΑΙΑ ΤΑΞΗ | ΚΑΤΩΤΕΡΗ > ΜΕΣΙΑΙΑ | ΑΤΤΙΚΗ | ΜΑΚΕΔΟΝΙΑ | ΘΡΑΚΗ | ΗΠΕΙΡΟΣ | ΣΤ. ΕΛΛΑΔΑ & ΕΥΒΟΙΑ | ΠΕΛ/ΝΗΣΙΟΣ | ΚΡΗΤΗ | ΑΙΓΑΙΟ | ΙΟΝΙΟ | ΘΕΣΣΑΛΙΑ |
|----------------------------|-------------------|--------------|--------------------|--------|-----------|-------|---------|---------------------|------------|-------|--------|-------|----------|
| Σημαντική | 89,3 | 90,3 | 85,4 | 88,1 | 88,5 | 88,1 | 83 | 90,7 | 89,4 | 79,2 | 87,7 | 89,5 | 94,2 |
| Μάλλον Σημαντική | 7,7 | 6,4 | 9,3 | 7,4 | 7,5 | 8,1 | 14,8 | 5 | 7,8 | 17,2 | 6,7 | 6,9 | 0 |
| Μάλλον Ασήμαντη | 0 | 1 | 3 | 1,8 | 1,4 | 0 | 2,2 | 2,2 | 0,6 | 2,3 | 4,1 | 0 | 1,4 |
| Ασήμαντη | 3 | 2,1 | 1,4 | 1,8 | 2 | 3,8 | 0 | 1,1 | 1,5 | 1,4 | 0 | 3,6 | 4,4 |
| Δ.Ξ. / Δ.Α. | 0 | 0,1 | 0,8 | 0,9 | 0,7 | 0 | 0 | 1 | 0,7 | 0 | 1,5 | 0 | 0 |
| Σημαντική/Μάλλον σημαντική | 97 | 96,8 | 94,7 | 95,5 | 96 | 96,2 | 97,8 | 95,7 | 97,2 | 96,4 | 94,3 | 96,4 | 94,2 |
| Μάλλον ασήμαντη/Ασήμαντη | 3 | 3,1 | 4,4 | 3,6 | 3,3 | 3,8 | 2,2 | 3,4 | 2,1 | 3,6 | 4,1 | 3,6 | 5,8 |

| | ΣΥΡΙΖΑ | ΝΔ | Χρυσή Αυγή | ΠΑΣΟΚ - Δημοκρατική Συμπαράταξη | ΚΚΕ | Το Ποτάμι | Ανεξάρτητοι Έλληνες | Ένωση Κεντρώων |
|----------------------------|--------|-----|------------|---------------------------------|------|-----------|---------------------|----------------|
| Σημαντική | 87,4 | 89 | 70,9 | 96 | 89,4 | 84,9 | 93,9 | 100 |
| Μάλλον Σημαντική | 7,1 | 9 | 21,9 | 2,7 | 8,3 | 8 | 6,1 | 0 |
| Μάλλον Ασήμαντη | 2,4 | 0,9 | 7,2 | 0 | 2,3 | 2,9 | 0 | 0 |
| Ασήμαντη | 1,8 | 0,8 | 0 | 1,3 | 0 | 4,2 | 0 | 0 |
| Δ.Ξ. / Δ.Α. | 1,3 | 0,3 | 0 | 0 | 0 | 0 | 0 | 0 |
| Σημαντική/Μάλλον σημαντική | 94,5 | 98 | 92,8 | 98,7 | 97,7 | 92,9 | 100 | 100 |
| Μάλλον ασήμαντη/Ασήμαντη | 4,2 | 1,6 | 7,2 | 1,3 | 2,3 | 7,1 | 0 | 0 |

| | Άκρα αριστερά | Αριστερά | Κεντροαριστερά | Κέντρο | Κεντροδεξιά | Δεξιά | Άκρα δεξιά | Δεν με εκφράζει ο άξονας (αυθόρμητα) | Δ.Ξ. / Δ.Α. |
|----------------------------|---------------|----------|----------------|--------|-------------|-------|------------|--------------------------------------|-------------|
| Σημαντική | 82 | 89,3 | 86,9 | 90,6 | 89,3 | 91,3 | 89,1 | 84,5 | 76,6 |
| Μάλλον Σημαντική | 5,8 | 7,3 | 9,1 | 6,2 | 8,1 | 4 | 3,3 | 9,4 | 15,8 |
| Μάλλον Ασήμαντη | 6,3 | 2,3 | 1,5 | 0,7 | 1,8 | 2,5 | 4,3 | 2,5 | 0 |
| Ασήμαντη | 5,8 | 1,1 | 1,3 | 2,1 | 0,4 | 1,2 | 3,3 | 3,2 | 2,3 |
| Δ.Ξ. / Δ.Α. | 0 | 0 | 1,1 | 0,4 | 0,4 | 1 | 0 | 0,4 | 5,4 |
| Σημαντική/Μάλλον σημαντική | 87,9 | 96,6 | 96 | 96,8 | 97,4 | 95,3 | 92,4 | 93,9 | 92,4 |
| Μάλλον ασήμαντη/Ασήμαντη | 12,1 | 3,4 | 2,9 | 2,7 | 2,2 | 3,7 | 7,6 | 5,7 | 2,3 |

| | ΔΕΝ ΤΑ ΒΓΑΖΩ ΠΕΡΑ | ΜΕ ΜΕΓΑΛΕΣ ΔΥΣΚΟΛΙΕΣ | ΔΕΝ ΜΟΥ ΜΕΝΟΥΝ ΠΟΛΛΑ ΣΤΗΝ ΑΚΡΗ | ΑΝΕΤΟΣ ΟΙΚΟΝΟΜΙΚΑ |
|----------------------------|-------------------|----------------------|--------------------------------|-------------------|
| Σημαντική | 83,4 | 87,7 | 89,8 | 90,4 |
| Μάλλον Σημαντική | 10,7 | 7,8 | 7,3 | 3 |
| Μάλλον Ασήμαντη | 1 | 2 | 0,9 | 5,2 |
| Ασήμαντη | 2,5 | 1,8 | 2 | 1,4 |
| Δ.Ξ. / Δ.Α. | 2,4 | 0,7 | 0 | 0 |
| Σημαντική/Μάλλον σημαντική | 94,1 | 95,5 | 97,1 | 93,4 |
| Μάλλον ασήμαντη/Ασήμαντη | 3,5 | 3,8 | 2,9 | 6,6 |

| | Δημοψήφισμα/Όχι | Δημοψήφισμα/Ναι |
|----------------------------|-----------------|-----------------|
| Σημαντική | 89,6 | 90 |
| Μάλλον Σημαντική | 6,8 | 7 |
| Μάλλον Ασήμαντη | 1,8 | 1 |
| Ασήμαντη | 1,5 | 1,8 |
| Δ.Ξ. / Δ.Α. | 0,3 | 0,3 |
| Σημαντική/Μάλλον σημαντική | 96,4 | 97 |
| Μάλλον ασήμαντη/Ασήμαντη | 3,2 | 2,7 |

Πίνακας Β23.15: Πόσο σημαντική πιστεύετε ότι είναι η προσέλκυση Ελλήνων καθηγητών από το εξωτερικό για τη βελτίωση της δημόσιας εκπαίδευσης;

| | ΣΥΝΟΛΟ | ΑΝΔΡΑΣ | ΓΥΝΑΙΚΑ | 17-24 | 25-39 | 40-54 | 55-64 | 65+ | Α' ΒΑΘΜΙΑ | Β' ΒΑΘΜΙΑ | Γ' ΒΑΘΜΙΑ | ΜΕΤΑΠΤ. / ΔΙΔΑΚΤ. |
|----------------------------|--------|--------|---------|-------|-------|-------|-------|------|-----------|-----------|-----------|-------------------|
| Σημαντική | 75,9 | 75,1 | 76,6 | 59,3 | 77,8 | 72,2 | 82,7 | 81,7 | 72,7 | 75,4 | 75,6 | 82,6 |
| Μάλλον Σημαντική | 11,3 | 12 | 10,7 | 23,6 | 10,8 | 14 | 7,8 | 4,1 | 5,6 | 10,9 | 12,7 | 11,1 |
| Μάλλον Ασήμαντη | 5,3 | 6,4 | 4,3 | 12 | 3 | 6 | 3,3 | 5,7 | 7 | 7,3 | 3,8 | 2,1 |
| Ασήμαντη | 6,6 | 6 | 7,2 | 5 | 8 | 7,6 | 4,6 | 6,1 | 11,8 | 5,6 | 7,2 | 3,1 |
| Δ.Ξ. / Δ.Α. | 0,9 | 0,5 | 1,3 | 0 | 0,4 | 0,3 | 1,5 | 2,5 | 2,9 | 0,8 | 0,6 | 1,1 |
| Σημαντική/Μάλλον σημαντική | 87,2 | 87,1 | 87,3 | 82,9 | 88,6 | 86,2 | 90,5 | 85,7 | 78,3 | 86,3 | 88,4 | 93,7 |
| Μάλλον ασήμαντη/Ασήμαντη | 11,9 | 12,4 | 11,5 | 17,1 | 11 | 13,5 | 7,9 | 11,8 | 18,8 | 12,9 | 11,1 | 5,2 |

| | < 500 € | 501 - 1.000 € | 1.001 - 1.500 € | 1.501 - 2.000 € | 2.001 - 3.000 € | > 3.001 € | Δ.Α. |
|----------------------------|---------|---------------|-----------------|-----------------|-----------------|-----------|------|
| Σημαντική | 74,8 | 76,6 | 80 | 83,1 | 89,9 | 90,4 | 65,5 |
| Μάλλον Σημαντική | 10,5 | 9,8 | 11,2 | 13 | 2,9 | 9,6 | 16,6 |
| Μάλλον Ασήμαντη | 6,5 | 5,7 | 2,9 | 1,3 | 0 | 0 | 8,2 |
| Ασήμαντη | 6,5 | 7,2 | 4,9 | 2,6 | 7,2 | 0 | 8,8 |
| Δ.Ξ. / Δ.Α. | 1,7 | 0,7 | 0,9 | 0 | 0 | 0 | 0,9 |
| Σημαντική/Μάλλον σημαντική | 85,3 | 86,4 | 91,2 | 96,1 | 92,8 | 100 | 82,1 |
| Μάλλον ασήμαντη/Ασήμαντη | 13 | 12,9 | 7,9 | 3,9 | 7,2 | 0 | 17 |

| | ΔΗΜΟΣΙΟΣ ΥΠΑΛΛ. | ΙΔΙΩΤΙΚΟΣ ΥΠΑΛΛ. | Ε.Ε.Τ. | Ε.Ε.Ε. | ΕΠΙΧΕΙΡ. | ΑΓΡΟΤΗΣ/ΚΤΗΝΟΤΡ. | ΦΟΙΤΗΤΗΣ/ΣΠΟΥΔΑΣΤ./ΜΑΘΗΤ. | ΟΙΚΙΑΚΑ | ΣΥΝΤΑΞΙΟΥΧΟΣ | ΑΝΕΡΓΟΣ |
|----------------------------|-----------------|------------------|--------|--------|----------|------------------|---------------------------|---------|--------------|---------|
| Σημαντική | 69,7 | 79,7 | 76 | 69,4 | 81,7 | 82,8 | 60,9 | 75,8 | 83,5 | 72,9 |
| Μάλλον Σημαντική | 18,7 | 7,6 | 10 | 21,3 | 4,9 | 8,9 | 29,1 | 5,5 | 5,7 | 12,3 |
| Μάλλον Ασήμαντη | 3,4 | 4,3 | 5,4 | 4,8 | 9 | 4,1 | 7,3 | 5,2 | 4,5 | 9 |
| Ασήμαντη | 6,9 | 7,7 | 7,7 | 4,5 | 4,4 | 4,1 | 2,6 | 10,9 | 5 | 5,8 |
| Δ.Ξ. / Δ.Α. | 1,4 | 0,6 | 0,8 | 0 | 0 | 0 | 0 | 2,6 | 1,4 | 0 |
| Σημαντική/Μάλλον σημαντική | 88,3 | 87,4 | 86 | 90,7 | 86,6 | 91,8 | 90,1 | 81,3 | 89,2 | 85,2 |
| Μάλλον ασήμαντη/Ασήμαντη | 10,3 | 12 | 13,2 | 9,3 | 13,4 | 8,2 | 9,9 | 16,1 | 9,4 | 14,8 |

| | ΑΝΩΤΕΡΗ > ΜΕΣΙΑΙΑ | ΜΕΣΙΑΙΑ ΤΑΞΗ | ΚΑΤΩΤΕΡΗ > ΜΕΣΙΑΙΑ | ΑΤΤΙΚΗ | ΜΑΚΕΔΟΝΙΑ | ΘΡΑΚΗ | ΗΠΕΙΡΟΣ | ΣΤ. ΕΛΛΑΔΑ & ΕΥΒΟΙΑ | ΠΕΛ/ ΝΗΣΙΟΣ | ΚΡΗΤΗ | ΑΙΓΑΙΟ | ΙΟΝΙΟ | ΘΕΣΣΑΛΙΑ |
|----------------------------|-------------------|--------------|--------------------|--------|-----------|-------|---------|---------------------|-------------|-------|--------|-------|----------|
| Σημαντική | 80 | 76,8 | 75,2 | 74,5 | 75 | 79,5 | 71,4 | 82,3 | 81,1 | 64,4 | 74,3 | 84,9 | 78,6 |
| Μάλλον Σημαντική | 13,3 | 11,9 | 9,7 | 12,2 | 11,4 | 5,3 | 21,6 | 5,7 | 7,2 | 20,1 | 15,8 | 3,3 | 9 |
| Μάλλον Ασήμαντη | 3,2 | 4,9 | 6,7 | 6 | 6 | 4,5 | 0 | 4,3 | 4 | 6,1 | 8,4 | 7,9 | 2,4 |
| Ασήμαντη | 3,6 | 6 | 7,5 | 6,5 | 6,4 | 10,7 | 7 | 6,6 | 7 | 7 | 1,4 | 3,9 | 8,9 |
| Δ.Ξ. / Δ.Α. | 0 | 0,5 | 0,9 | 0,8 | 1,1 | 0 | 0 | 1 | 0,7 | 2,5 | 0 | 0 | 1,1 |
| Σημαντική/Μάλλον σημαντική | 93,3 | 88,6 | 84,9 | 86,7 | 86,4 | 84,7 | 93 | 88 | 88,3 | 84,4 | 90,1 | 88,3 | 87,7 |
| Μάλλον ασήμαντη/Ασήμαντη | 6,7 | 10,9 | 14,2 | 12,5 | 12,5 | 15,3 | 7 | 11 | 11 | 13,1 | 9,9 | 11,7 | 11,2 |

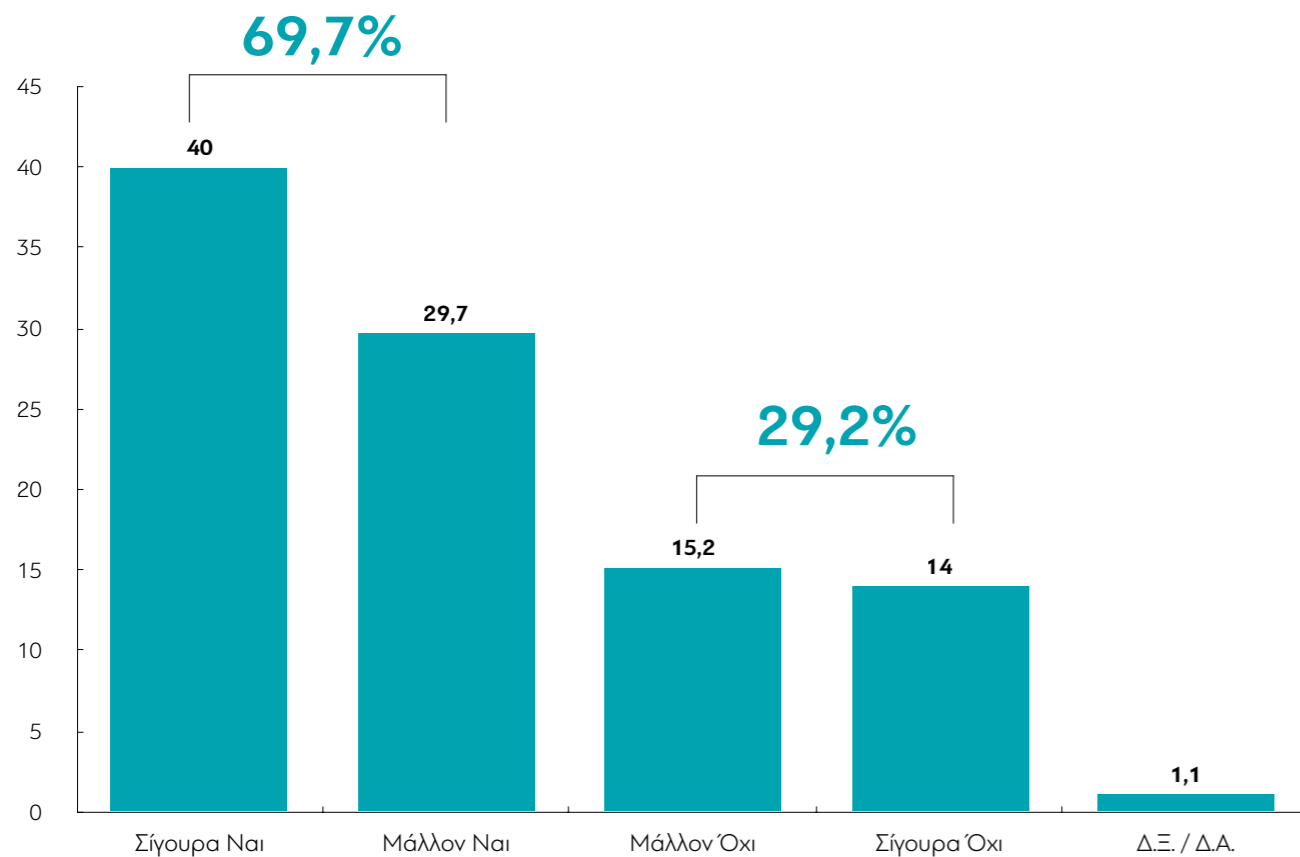
| | ΣΥΡΙΖΑ | ΝΔ | Χρυσή Αυγή | ΠΑΣΟΚ - Δημοκρατική Συμπαράταξη | ΚΚΕ | Το Ποτάμι | Ανεξάρτητοι Έλληνες | Ένωση Κεντρώων |
|----------------------------|--------|------|------------|---------------------------------|------|-----------|---------------------|----------------|
| Σημαντική | 73,1 | 78,6 | 88,3 | 85,7 | 73,1 | 69,7 | 73,6 | 87,7 |
| Μάλλον Σημαντική | 13,8 | 9,5 | 3,2 | 11,8 | 16,6 | 15,6 | 15,1 | 8,4 |
| Μάλλον Ασήμαντη | 6,6 | 6,2 | 8,5 | 2,5 | 0 | 0 | 0 | 0 |
| Ασήμαντη | 6,1 | 5 | 0 | 0 | 8 | 11,9 | 6,6 | 3,9 |
| Δ.Ξ. / Δ.Α. | 0,3 | 0,7 | 0 | 0 | 2,3 | 2,8 | 4,6 | 0 |
| Σημαντική/Μάλλον σημαντική | 86,9 | 88,2 | 91,5 | 97,5 | 89,7 | 85,3 | 88,7 | 96,1 |
| Μάλλον ασήμαντη/Ασήμαντη | 12,8 | 11,2 | 8,5 | 2,5 | 8 | 11,9 | 6,6 | 3,9 |

| | Άκρα αριστερά | Αριστερά | Κεντροαριστερά | Κέντρο | Κεντροδεξιά | Δεξιά | Άκρα δεξιά | Δεν με εκφράζει ο άξονας (αυθόρμητα) | Δ.Ξ. / Δ.Α. |
|----------------------------|---------------|----------|----------------|--------|-------------|-------|------------|--------------------------------------|-------------|
| Σημαντική | 67,9 | 68,9 | 69,8 | 78,7 | 76 | 81,2 | 82,6 | 76,6 | 67,1 |
| Μάλλον Σημαντική | 16 | 22 | 17,7 | 8,7 | 9,9 | 6,6 | 3,3 | 11,1 | 15,3 |
| Μάλλον Ασήμαντη | 6,3 | 0 | 6,1 | 5,8 | 5,5 | 6,5 | 7,2 | 4,7 | 5,4 |
| Ασήμαντη | 9,8 | 8 | 5,9 | 6,1 | 8,2 | 2,5 | 3,7 | 7,3 | 9,8 |
| Δ.Ξ. / Δ.Α. | 0 | 1,1 | 0,6 | 0,7 | 0,4 | 3,2 | 3,3 | 0,4 | 2,5 |
| Σημαντική/Μάλλον σημαντική | 83,9 | 90,9 | 87,4 | 87,4 | 85,9 | 87,8 | 85,9 | 87,6 | 82,4 |
| Μάλλον ασήμαντη/Ασήμαντη | 16,1 | 8 | 12 | 11,9 | 13,7 | 9 | 10,9 | 12 | 15,1 |

| | ΔΕΝ ΤΑ ΒΓΑΖΩ ΠΕΡΑ | ΜΕ ΜΕΓΑΛΕΣ ΔΥΣΚΟΛΙΕΣ | ΔΕΝ ΜΟΥ ΜΕΝΟΥΝ ΠΟΛΛΑ ΣΤΗΝ ΑΚΡΗ | ΑΝΕΤΟΣ ΟΙΚΟΝΟΜΙΚΑ |
|----------------------------|-------------------|----------------------|--------------------------------|-------------------|
| Σημαντική | 67,8 | 77,2 | 75,7 | 76,3 |
| Μάλλον Σημαντική | 10,2 | 10,2 | 12,6 | 13,9 |
| Μάλλον Ασήμαντη | 5,8 | 5 | 6,2 | 2,1 |
| Ασήμαντη | 13,8 | 6,7 | 5,2 | 7,7 |
| Δ.Ξ. / Δ.Α. | 2,4 | 1 | 0,4 | 0 |
| Σημαντική/Μάλλον σημαντική | 78 | 87,4 | 88,2 | 90,2 |
| Μάλλον ασήμαντη/Ασήμαντη | 19,6 | 11,7 | 11,4 | 9,8 |

| | Δημοψήφισμα/Όχι | Δημοψήφισμα/Ναι |
|----------------------------|-----------------|-----------------|
| Σημαντική | 74,9 | 81,8 |
| Μάλλον Σημαντική | 12,6 | 7,3 |
| Μάλλον Ασήμαντη | 4,3 | 4,6 |
| Ασήμαντη | 7,2 | 6,3 |
| Δ.Ξ. / Δ.Α. | 1 | 0 |
| Σημαντική/Μάλλον σημαντική | 87,4 | 89,1 |
| Μάλλον ασήμαντη/Ασήμαντη | 11,5 | 10,9 |

B24: Πιστεύετε ότι οι ελληνικές πανεπιστημιακές σχολές προσφέρουν στους νέους τις απαραίτητες γνώσεις και ικανότητες για να ανταπεξέλθουν στη σύγχρονη αγορά εργασίας;



Πίνακας B24: Πιστεύετε ότι οι ελληνικές πανεπιστημιακές σχολές προσφέρουν στους νέους τις απαραίτητες γνώσεις και ικανότητες για να ανταπεξέλθουν στη σύγχρονη αγορά εργασίας;

| | ΣΥΝΟΛΟ | ΑΝΔΡΑΣ | ΓΥΝΑΙΚΑ | 17-24 | 25-39 | 40-54 | 55-64 | 65 + | Α' ΒΑΘΜΙΑ | Β' ΒΑΘΜΙΑ | Γ' ΒΑΘΜΙΑ | ΜΕΤΑΠΤ. / ΔΙΔΑΚΤ. |
|--------------------|--------|--------|---------|-------|-------|-------|-------|------|-----------|-----------|-----------|-------------------|
| Σίγουρα ναι | 40 | 40,3 | 39,8 | 28,7 | 33,9 | 37,8 | 47,8 | 50,8 | 55,9 | 40,3 | 38,2 | 33,2 |
| Μάλλον ναι | 29,7 | 31 | 28,4 | 33,7 | 31,5 | 35 | 22,4 | 23,6 | 17,2 | 28,8 | 31,7 | 35,1 |
| Μάλλον όχι | 15,2 | 17,1 | 13,4 | 18,6 | 15,9 | 15,1 | 13,9 | 14 | 7,7 | 17,7 | 13,7 | 17,9 |
| Σίγουρα όχι | 14 | 10,8 | 17,1 | 18,1 | 18,7 | 11,8 | 14,8 | 7,9 | 13,3 | 12,4 | 16 | 11,8 |
| Δ.Ξ. / Δ.Α. | 1,1 | 0,8 | 1,3 | 0,9 | 0 | 0,3 | 1,2 | 3,9 | 5,8 | 0,8 | 0,4 | 2 |
| Συμφωνώ/Μάλλον ναι | 69,7 | 71,2 | 68,2 | 62,4 | 65,4 | 72,8 | 70,1 | 74,3 | 73,2 | 69,1 | 69,9 | 68,3 |
| Μάλλον/Σίγουρα όχι | 29,2 | 27,9 | 30,5 | 36,7 | 34,6 | 26,9 | 28,7 | 21,8 | 21,1 | 30,1 | 29,7 | 29,7 |

| | < 500 € | 501 - 1.000 € | 1.001 - 1.500 € | 1.501 - 2.000 € | 2.001 - 3.000 € | > 3.000 € | Δ.Α. |
|--------------------|---------|---------------|-----------------|-----------------|-----------------|-----------|------|
| Σίγουρα ναι | 36,5 | 43,7 | 43,9 | 30,4 | 23,7 | 9,9 | 39,3 |
| Μάλλον ναι | 29,9 | 30,2 | 27 | 34,8 | 26,4 | 31,2 | 29,8 |
| Μάλλον όχι | 14,1 | 12,8 | 17,8 | 21,9 | 23,9 | 33,7 | 14,9 |
| Σίγουρα όχι | 18,1 | 12,5 | 9,5 | 12,9 | 26,1 | 25,2 | 15 |
| Δ.Ξ. / Δ.Α. | 1,4 | 0,8 | 1,7 | 0 | 0 | 0 | 1 |
| Συμφωνώ/Μάλλον ναι | 66,4 | 73,9 | 70,9 | 65,2 | 50 | 41,1 | 69,1 |
| Μάλλον/Σίγουρα όχι | 32,2 | 25,2 | 27,3 | 34,8 | 50 | 58,9 | 29,9 |

| | ΔΗΜΟΣΙΟΣ ΥΠΑΛΛ. | ΙΔΙΩΤΙΚΟΣ ΥΠΑΛΛ. | Ε.Ε.Τ. | Ε.Ε.Ε. | ΕΠΙΧΕΙΡ. | ΑΓΡΟΤΗΣ / ΚΤΗΝΟΤΡ. | ΦΟΙΤΗΤΗΣ / ΣΠΟΥΔΑΣΤ. / ΜΑΘΗΤ. | ΟΙΚΙΑΚΑ | ΣΥΝΤΑΞΙΟΥΧΟΣ | ΑΝΕΡΓΟΣ |
|--------------------|-----------------|------------------|--------|--------|----------|--------------------|-------------------------------|---------|--------------|---------|
| Σίγουρα ναι | 36,7 | 38 | 46,4 | 32,9 | 19,3 | 34,8 | 22,8 | 49,6 | 49,9 | 29,6 |
| Μάλλον ναι | 34,9 | 28,4 | 28,9 | 34,4 | 47,1 | 38,3 | 30,9 | 25,3 | 24 | 35,7 |
| Μάλλον όχι | 19,9 | 14,7 | 12,1 | 18,1 | 24,3 | 11,3 | 22,3 | 12,9 | 12,8 | 14,9 |
| Σίγουρα όχι | 8,5 | 18,2 | 11,8 | 14,5 | 9,4 | 15,6 | 24,1 | 11,3 | 10,5 | 19,1 |
| Δ.Ξ. / Δ.Α. | 0 | 0,7 | 0,8 | 0 | 0 | 0 | 0 | 0,9 | 2,9 | 0,8 |
| Συμφωνώ/Μάλλον ναι | 71,6 | 66,5 | 75,3 | 67,4 | 66,3 | 73,1 | 53,6 | 74,9 | 73,8 | 65,3 |
| Μάλλον/Σίγουρα όχι | 28,4 | 32,9 | 23,9 | 32,6 | 33,7 | 26,9 | 46,4 | 24,2 | 23,3 | 34 |

| | ΑΝΩΤΕΡΗ > ΜΕΣΑΙΑ | ΜΕΣΑΙΑ ΤΑΞΗ | ΚΑΤΩΤΕΡΗ > ΜΕΣΑΙΑ | ΑΤΤΙΚΗ | ΜΑΚΕΔΟΝΙΑ | ΘΡΑΚΗ | ΗΠΕΙΡΟΣ | ΣΤ. ΕΛΛΑΔΑ & ΕΥΒΟΙΑ | ΠΕΛ/ ΝΗΣΟΣ | ΚΡΗΤΗ | ΑΙΓΑΙΟ | ΙΟΝΙΟ | ΘΕΣΣΑΛΙΑ |
|--------------------|------------------|-------------|-------------------|--------|-----------|-------|---------|---------------------|------------|-------|--------|-------|----------|
| Σίγουρα ναι | 34,2 | 39,2 | 42,6 | 34,2 | 41,5 | 40,9 | 38,9 | 45,6 | 43,8 | 48,2 | 36,1 | 53,5 | 44,5 |
| Μάλλον ναι | 31 | 31,1 | 27,1 | 29,7 | 28,9 | 44,8 | 37,3 | 31,6 | 23,1 | 30,1 | 33 | 29,9 | 26,8 |
| Μάλλον όχι | 16 | 16,3 | 13,8 | 17,6 | 17,3 | 5,1 | 7,2 | 10,4 | 18,6 | 8,1 | 15,8 | 8,8 | 12,5 |
| Σίγουρα όχι | 18,8 | 12,8 | 15,2 | 17,8 | 11,2 | 9,3 | 11,6 | 9,4 | 14,5 | 11,2 | 13,3 | 7,7 | 16,2 |
| Δ.Ξ. / Δ.Α. | 0 | 0,6 | 1,3 | 0,7 | 1,1 | 0 | 5 | 2,9 | 0 | 2,5 | 1,9 | 0 | 0 |
| Συμφωνώ/Μάλλον ναι | 65,2 | 70,3 | 69,8 | 63,9 | 70,4 | 85,7 | 76,2 | 77,2 | 66,9 | 78,2 | 69,1 | 83,5 | 71,3 |
| Μάλλον/Σίγουρα όχι | 34,8 | 29,2 | 28,9 | 35,5 | 28,5 | 14,3 | 18,8 | 19,8 | 33,1 | 19,3 | 29,1 | 16,5 | 28,7 |

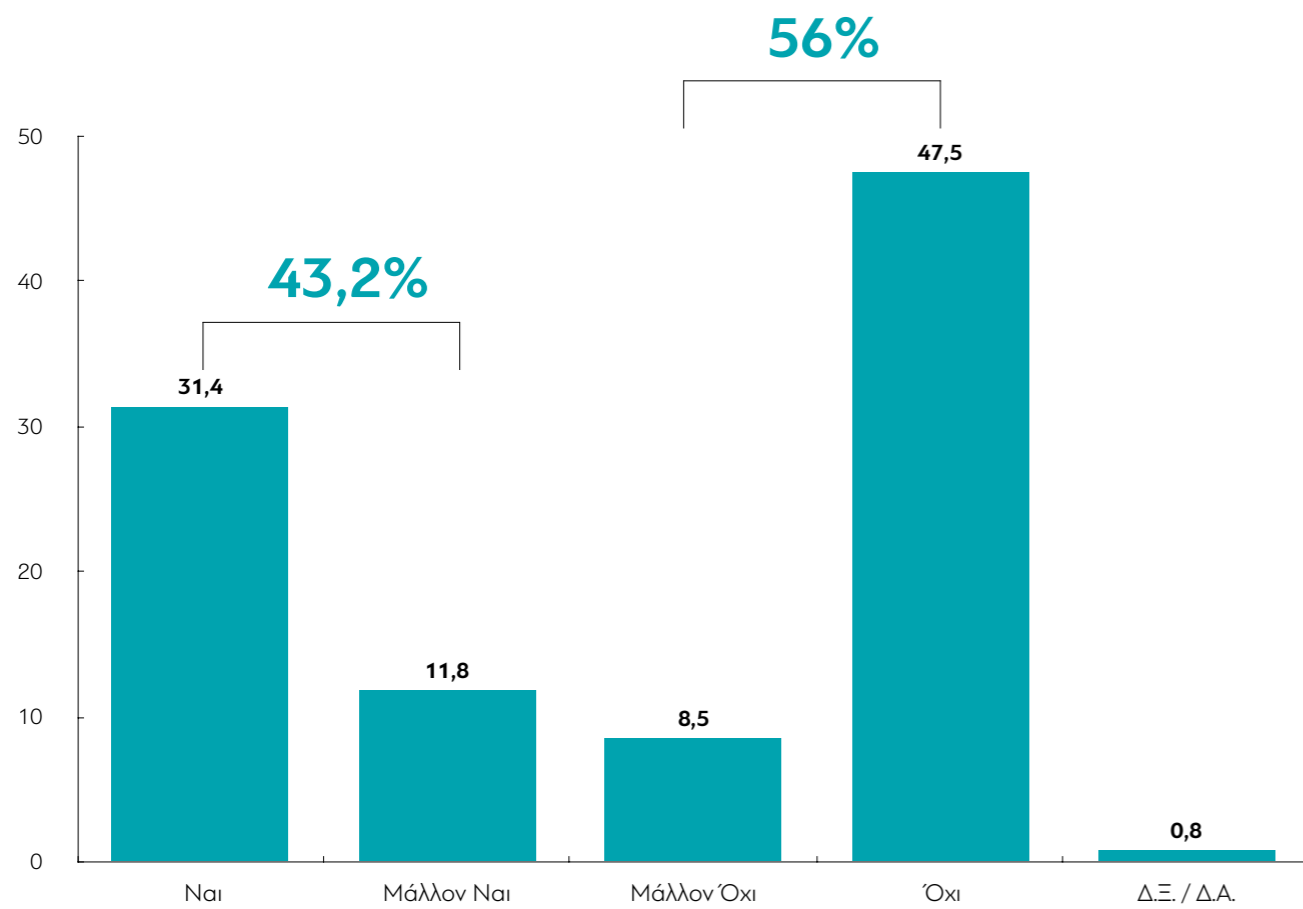
| | ΣΥΡΙΖΑ | ΝΔ | Χρυσή Αυγή | ΠΑΣΟΚ - Δημοκρατική Συμπράταξη | ΚΚΕ | Το Ποτάμι | Ανεξάρτητοι Έλληνες | Ένωση Κεντρώων |
|-----------------------|--------|------|------------|--------------------------------------|------|-----------|------------------------|-------------------|
| Σίγουρα ναι | 43,9 | 41,1 | 37,6 | 43,2 | 41,3 | 32,3 | 46 | 43,7 |
| Μάλλον ναι | 32,1 | 27,6 | 27,8 | 23,3 | 31,8 | 34,3 | 33,4 | 23,6 |
| Μάλλον όχι | 13,1 | 17 | 10,3 | 17,7 | 11,6 | 11,9 | 11,2 | 19,2 |
| Σίγουρα όχι | 10,6 | 12,8 | 24,3 | 15,8 | 15,3 | 21,5 | 4,8 | 13,5 |
| Δ.Ξ. / Δ.Α. | 0,3 | 1,4 | 0 | 0 | 0 | 0 | 4,5 | 0 |
| Συμφωνώ/Μάλλον ναι | 76 | 68,8 | 65,4 | 66,5 | 73,1 | 66,6 | 79,5 | 67,3 |
| Μάλλον/Σίγουρα όχι | 23,7 | 29,8 | 34,6 | 33,5 | 26,9 | 33,4 | 16 | 32,7 |

| | Άκρα αριστερά | Αριστερά | Κεντροαριστερά | Κέντρο | Κεντροδεξιά | Δεξιά | Άκρα δεξιά | Δεν με εκφράζει ο άξονας (αυθόρμητα) | Δ.Ξ. / Δ.Α. |
|-------------------------|------------------|----------|----------------|--------|-------------|-------|---------------|-----------------------------------------|-------------|
| Σίγουρα ναι | 39 | 46,8 | 39 | 41,9 | 35,8 | 38,9 | 41,4 | 38,7 | 42,8 |
| Μάλλον ναι | 19,6 | 28,2 | 33 | 30,4 | 29,7 | 26,2 | 21 | 31 | 21,9 |
| Μάλλον όχι | 11,3 | 14,6 | 17,4 | 16,3 | 17 | 16,7 | 19,1 | 10,3 | 10,1 |
| Σίγουρα όχι | 30 | 8,8 | 9,9 | 11,1 | 17,1 | 16 | 18,5 | 16,9 | 23 |
| Δ.Ξ. / Δ.Α. | 0 | 1,6 | 0,6 | 0,2 | 0,4 | 2,2 | 0 | 3,1 | 2,2 |
| Συμφωνώ/Μάλ- λον ναι | 58,6 | 75 | 72 | 72,4 | 65,4 | 65,1 | 62,4 | 69,7 | 64,6 |
| Μάλλον/Σίγουρα όχι | 41,4 | 23,4 | 27,3 | 27,4 | 34,1 | 32,7 | 37,6 | 27,2 | 33,1 |

| | ΔΕΝ ΤΑ ΒΓΑΖΩ ΠΕΡΑ | ΜΕ ΜΕΓΑΛΕΣ ΔΥΣΚΟΛΙΕΣ | ΔΕΝ ΜΟΥ ΜΕΝΟΥΝ ΠΟΛΛΑ ΣΤΗΝ ΑΚΡΗ | ΑΝΕΤΟΣ ΟΙΚΟΝΟΜΙΚΑ |
|-----------------------|----------------------|-------------------------|-----------------------------------|----------------------|
| Σίγουρα ναι | 33,3 | 43,4 | 38,4 | 30,5 |
| Μάλλον ναι | 26 | 29,1 | 29,8 | 39,9 |
| Μάλλον όχι | 12,1 | 12,6 | 19 | 14,7 |
| Σίγουρα όχι | 26,2 | 13,6 | 12,2 | 14,9 |
| Δ.Ξ. / Δ.Α. | 2,4 | 1,3 | 0,6 | 0 |
| Συμφωνώ/Μάλλον ναι | 59,3 | 72,5 | 68,2 | 70,4 |
| Μάλλον/Σίγουρα όχι | 38,3 | 26,2 | 31,2 | 29,6 |

| | Δημοψήφισμα/Όχι | Δημοψήφισμα/Ναι |
|-----------------------|-----------------|-----------------|
| Σίγουρα ναι | 44,1 | 38 |
| Μάλλον ναι | 29,3 | 29,9 |
| Μάλλον όχι | 12,7 | 19,9 |
| Σίγουρα όχι | 13,1 | 11,9 |
| Δ.Ξ. / Δ.Α. | 0,7 | 0,3 |
| Συμφωνώ/Μάλλον ναι | 73,5 | 67,9 |
| Μάλλον/Σίγουρα όχι | 25,9 | 31,8 |

B25: Θα ήθελα να μιλήσουμε τώρα για κάποια ζητήματα που αφορούν την παιδεία. Εσείς, αν μπορούσατε να διαλέξετε, θα επιλέγατε για τα παιδιά σας την ιδιωτική έναντι της δημόσιας εκπαίδευσης;



ΜΕΤΑΒΟΛΕΣ ΑΠΟ ΤΙΣ ΠΡΟΗΓΟΥΜΕΝΕΣ ΜΕΤΡΗΣΕΙΣ



Πίνακας Β25: Θα ήθελα να μιλήσουμε τώρα για κάποια ζητήματα που αφορούν την παιδεία. Εσείς, αν μπορούσατε να διαλέξετε, θα επιλέγατε για τα παιδιά σας την ιδιωτική έναντι της δημόσιας εκπαίδευσης;

| | ΣΥΝΟΛΟ | ΑΝΔΡΑΣ | ΓΥΝΑΙΚΑ | 17-24 | 25-39 | 40-54 | 55-64 | 65 + | Α' ΒΑΘΜΙΑ | Β' ΒΑΘΜΙΑ | Γ' ΒΑΘΜΙΑ | ΜΕΤΑΠΤ. / ΔΙΔΑΚΤ. |
|----------------|--------|--------|---------|-------|-------|-------|-------|------|-----------|-----------|-----------|-------------------|
| Ναι | 31,4 | 32 | 30,9 | 28,6 | 31,1 | 34,5 | 29,4 | 30,7 | 23,5 | 36,1 | 28,7 | 30,4 |
| Μάλλον Ναι | 11,8 | 13 | 10,6 | 19,2 | 11,4 | 11,8 | 7,8 | 11,9 | 9,6 | 11,1 | 11,9 | 16 |
| Μάλλον Όχι | 8,5 | 9,1 | 7,9 | 13,6 | 9,8 | 7,5 | 6,9 | 6,8 | 9,6 | 6,8 | 9,8 | 7,9 |
| Όχι | 47,5 | 45,3 | 49,7 | 37,7 | 46,9 | 45,5 | 55,5 | 49,2 | 54,3 | 45,6 | 48,6 | 45,7 |
| Δ.Ξ. / Δ.Α. | 0,8 | 0,6 | 1 | 0,9 | 0,8 | 0,7 | 0,4 | 1,4 | 3 | 0,4 | 0,9 | 0 |
| Ναι/Μάλλον ναι | 43,2 | 45 | 41,5 | 47,8 | 42,5 | 46,3 | 37,2 | 42,7 | 33,1 | 47,2 | 40,6 | 46,4 |
| Μάλλον όχι/Όχι | 56 | 54,4 | 57,5 | 51,3 | 56,7 | 53 | 62,4 | 56 | 63,9 | 52,4 | 58,4 | 53,6 |

| | < 500 € | 501 - 1.000 € | 1.001 - 1.500 € | 1.501 - 2.000 € | 2.001 - 3.000 € | > 3.001 € | Δ.Α. |
|----------------|---------|---------------|-----------------|-----------------|-----------------|-----------|------|
| Ναι | 29,1 | 30,2 | 32,4 | 48,9 | 29,3 | 50,9 | 29,4 |
| Μάλλον Ναι | 11,6 | 9,4 | 10,4 | 15,9 | 26,4 | 17,5 | 14,8 |
| Μάλλον Όχι | 7,5 | 9,7 | 9,1 | 2,8 | 4,1 | 20,8 | 8,2 |
| Όχι | 50,4 | 50 | 48,1 | 32,4 | 40,1 | 0 | 46,4 |
| Δ.Ξ. / Δ.Α. | 1,4 | 0,7 | 0 | 0 | 0 | 10,7 | 1,2 |
| Ναι/Μάλλον ναι | 40,7 | 39,6 | 42,8 | 64,8 | 55,8 | 68,4 | 44,2 |
| Μάλλον όχι/Όχι | 57,9 | 59,7 | 57,2 | 35,2 | 44,2 | 20,8 | 54,6 |

| | ΔΗΜΟΣΙΟΣ ΥΠΑΛΛ. | ΙΔΙΩΤΙΚΟΣ ΥΠΑΛΛ. | Ε.Ε.Τ. | Ε.Ε.Ε. | ΕΠΙΧΕΙΡ. | ΑΓΡΟΤΗΣ / ΚΤΗΝΟΤΡ. | ΦΟΙΤΗΤΗΣ / ΣΠΟΥΔΑΣΤ. / ΜΑΘΗΤ. | ΟΙΚΙΑΚΑ | ΣΥΝΤΑΞΙΟΥΧΟΣ | ΑΝΕΡΓΟΣ |
|----------------|-----------------|------------------|--------|--------|----------|--------------------|-------------------------------|---------|--------------|---------|
| Ναι | 22,6 | 36,4 | 34,6 | 14,7 | 54,3 | 23 | 26,1 | 31,9 | 33,5 | 31,8 |
| Μάλλον Ναι | 8,8 | 11,2 | 12,4 | 17,8 | 13,8 | 7,7 | 22,6 | 11 | 9,7 | 10 |
| Μάλλον Όχι | 12,3 | 7,3 | 10,6 | 5,1 | 0 | 4,5 | 16,1 | 4,5 | 7,4 | 7,2 |
| Όχι | 55,5 | 44,8 | 42,5 | 62,5 | 20,5 | 60,9 | 33,9 | 52,6 | 48,7 | 49,6 |
| Δ.Ξ. / Δ.Α. | 0,8 | 0,3 | 0 | 0 | 11,3 | 3,8 | 1,4 | 0 | 0,7 | 1,5 |
| Ναι/Μάλλον ναι | 31,4 | 47,6 | 47 | 32,5 | 68,1 | 30,7 | 48,7 | 42,9 | 43,2 | 41,7 |
| Μάλλον όχι/Όχι | 67,8 | 52,1 | 53 | 67,5 | 20,5 | 65,4 | 49,9 | 57,1 | 56,1 | 56,7 |

| | ΑΝΩΤΕΡΗ > ΜΕΣΙΑΙΑ | ΜΕΣΙΑΙΑ ΤΑΞΗ | ΚΑΤΩΤΕΡΗ > ΜΕΣΙΑΙΑ | ΑΤΤΙΚΗ | ΜΑΚΕΔΟΝΙΑ | ΘΡΑΚΗ | ΗΠΕΙΡΟΣ | ΣΤ. ΕΛΛΑΔΑ & ΕΥΒΟΙΑ | ΠΕΛ/ ΝΗΣΟΣ | ΚΡΗΤΗ | ΑΙΓΑΙΟ | ΙΟΝΙΟ | ΘΕΣΣΑΛΙΑ |
|----------------|-------------------|--------------|--------------------|--------|-----------|-------|---------|---------------------|------------|-------|--------|-------|----------|
| Ναι | 32,8 | 31,8 | 30,9 | 34,9 | 29,8 | 34,1 | 31,2 | 21,5 | 36,5 | 20,2 | 38,3 | 19,2 | 29,5 |
| Μάλλον Ναι | 21,3 | 12,8 | 9,4 | 15 | 10,3 | 10 | 6,5 | 9,6 | 6,3 | 18,1 | 8,1 | 6,9 | 13,6 |
| Μάλλον Όχι | 10,2 | 9,5 | 6,7 | 6,8 | 9,3 | 17,2 | 0 | 9 | 11,1 | 9,3 | 11,7 | 11,8 | 5,6 |
| Όχι | 35,7 | 45 | 52,4 | 42,7 | 50 | 38,7 | 62,2 | 58,9 | 44,4 | 51,4 | 41,9 | 62,1 | 49,9 |
| Δ.Ξ. / Δ.Α. | 0 | 0,9 | 0,6 | 0,7 | 0,7 | 0 | 0 | 1 | 1,8 | 1,1 | 0 | 0 | 1,4 |
| Ναι/Μάλλον ναι | 54,1 | 44,6 | 40,3 | 49,8 | 40,1 | 44,1 | 37,8 | 31,1 | 42,8 | 38,3 | 46,4 | 26,1 | 43 |
| Μάλλον όχι/Όχι | 45,9 | 54,5 | 59,1 | 49,5 | 59,2 | 55,9 | 62,2 | 67,9 | 55,5 | 60,6 | 53,6 | 73,9 | 55,5 |

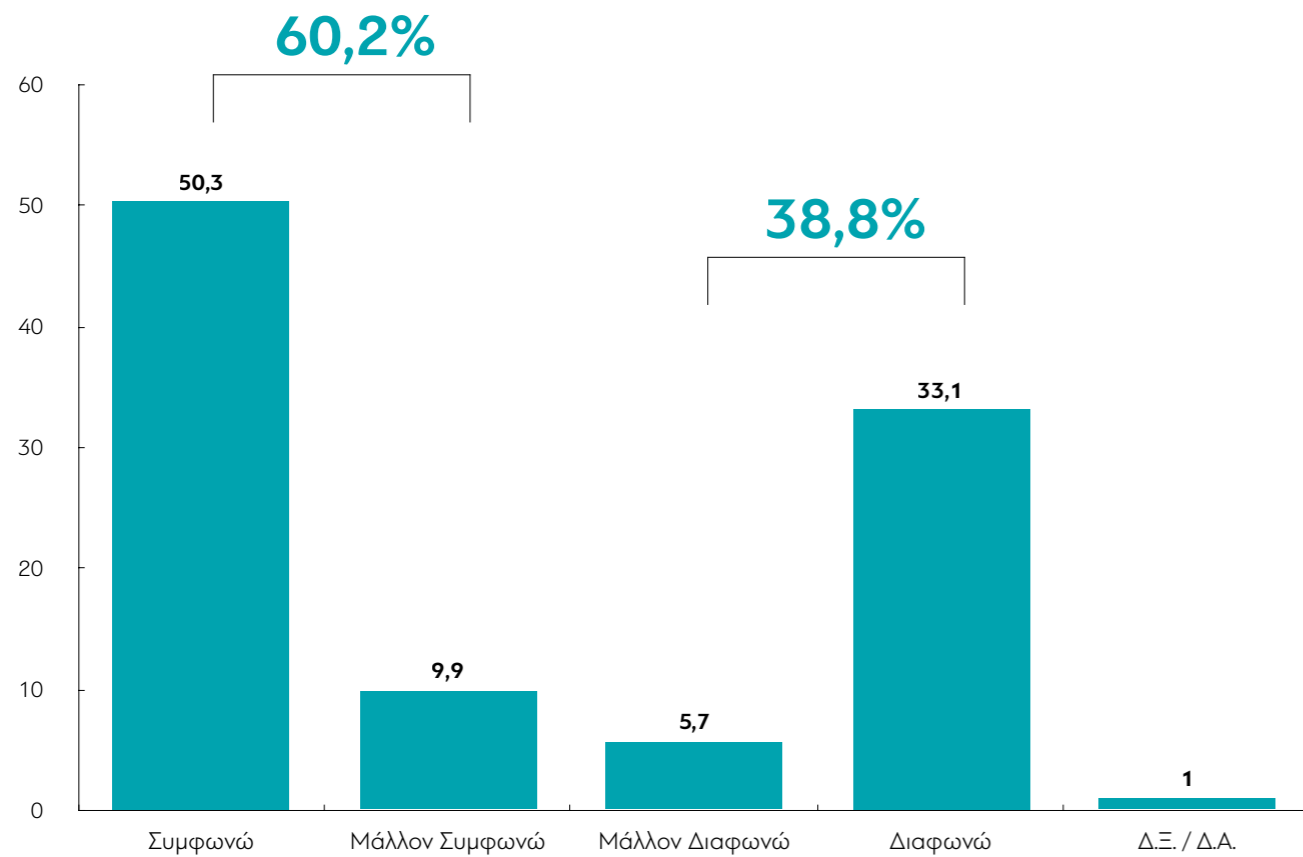
| | ΣΥΡΙΖΑ | ΝΔ | Χρυσή Αυγή | ΠΑΣΟΚ - Δημοκρατική Συμπαράταξη | ΚΚΕ | Το Ποτάμι | Ανεξάρτητοι Έλληνες | Ένωση Κεντρώων |
|----------------|--------|------|------------|---------------------------------|------|-----------|---------------------|----------------|
| Ναι | 25,1 | 36,9 | 44,9 | 33,6 | 25,5 | 42,2 | 29,6 | 32,5 |
| Μάλλον Ναι | 10,8 | 13,4 | 4,2 | 7,7 | 10,7 | 10,4 | 16,2 | 12,2 |
| Μάλλον Όχι | 12,2 | 5,5 | 0 | 6,6 | 5,7 | 6,3 | 4,5 | 7,7 |
| Όχι | 51,5 | 43,4 | 50,8 | 50,6 | 58 | 41,2 | 49,7 | 47,7 |
| Δ.Ξ. / Δ.Α. | 0,3 | 0,8 | 0 | 1,4 | 0 | 0 | 0 | 0 |
| Ναι/Μάλλον ναι | 35,9 | 50,3 | 49,2 | 41,4 | 36,3 | 52,5 | 45,8 | 44,6 |
| Μάλλον όχι/Όχι | 63,8 | 48,9 | 50,8 | 57,2 | 63,7 | 47,5 | 54,2 | 55,4 |

| | Άκρα αριστερά | Αριστερά | Κεντροαριστερά | Κέντρο | Κεντροδεξιά | Δεξιά | Άκρα δεξιά | Δεν με εκφράζει ο άξονας (αυθόρμητα) | Δ.Ξ. / Δ.Α. |
|----------------|---------------|----------|----------------|--------|-------------|-------|------------|--------------------------------------|-------------|
| Ναι | 16,8 | 19,7 | 22,1 | 33,2 | 35,6 | 33,8 | 41,1 | 34,3 | 30,9 |
| Μάλλον Ναι | 10,8 | 11,5 | 11,3 | 13,1 | 15,7 | 8,3 | 9,9 | 8,2 | 8 |
| Μάλλον Όχι | 0 | 7,1 | 11,4 | 6,7 | 9,8 | 5,8 | 3,4 | 10,9 | 11 |
| Όχι | 66,7 | 60,5 | 54,6 | 46,7 | 38,1 | 49,8 | 45,6 | 46,2 | 46,9 |
| Δ.Ξ. / Δ.Α. | 5,6 | 1,2 | 0,6 | 0,3 | 0,8 | 2,3 | 0 | 0,4 | 3,2 |
| Ναι/Μάλλον ναι | 27,7 | 31,2 | 33,4 | 46,4 | 51,3 | 42,1 | 51 | 42,5 | 38,8 |
| Μάλλον όχι/Όχι | 66,7 | 67,6 | 66 | 53,3 | 47,9 | 55,6 | 49 | 57,1 | 58 |

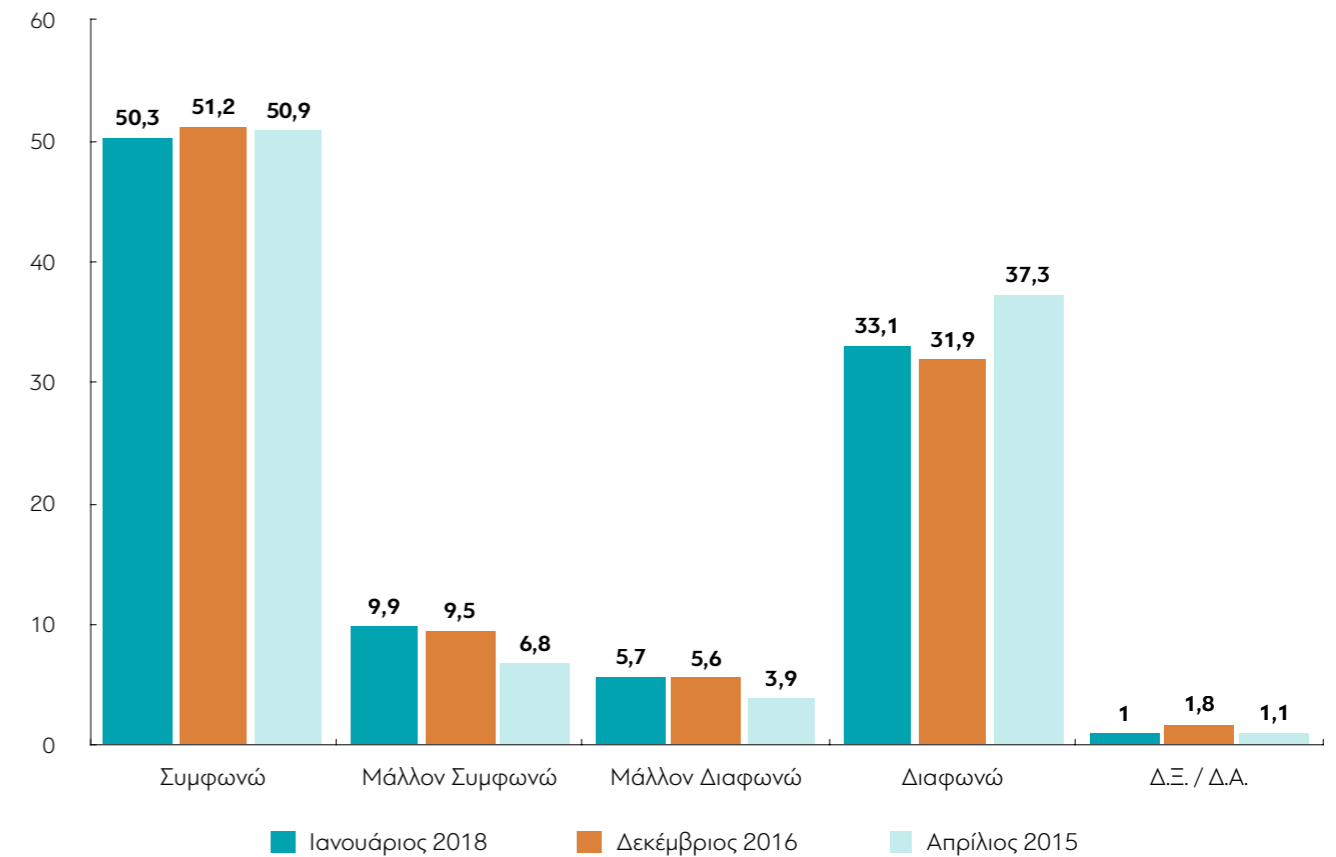
| | ΔΕΝ ΤΑ ΒΓΑΖΩ ΠΕΡΑ | ΜΕ ΜΕΓΑΛΕΣ ΔΥΣΚΟΛΙΕΣ | ΔΕΝ ΜΟΥ ΜΕΝΟΥΝ ΠΟΛΛΑ ΣΤΗΝ ΑΚΡΗ | ΑΝΕΤΟΣ ΟΙΚΟΝΟΜΙΚΑ |
|----------------|-------------------|----------------------|--------------------------------|-------------------|
| Ναι | 40,5 | 31,3 | 30,5 | 33,5 |
| Μάλλον Ναι | 8,2 | 10,9 | 11,8 | 23,3 |
| Μάλλον Όχι | 2,2 | 8,7 | 10,2 | 2 |
| Όχι | 47,9 | 48,4 | 46,5 | 41,2 |
| Δ.Ξ. / Δ.Α. | 1,1 | 0,7 | 1 | 0 |
| Ναι/Μάλλον ναι | 48,7 | 42,2 | 42,3 | 56,8 |
| Μάλλον όχι/Όχι | 50,1 | 57,1 | 56,7 | 43,2 |

| | Δημοψήφισμα/Όχι | Δημοψήφισμα/Ναι |
|----------------|-----------------|-----------------|
| Ναι | 27,6 | 37,4 |
| Μάλλον Ναι | 10,3 | 13,5 |
| Μάλλον Όχι | 8,5 | 8,5 |
| Όχι | 53,1 | 40 |
| Δ.Ξ. / Δ.Α. | 0,5 | 0,6 |
| Ναι/Μάλλον ναι | 37,9 | 50,9 |
| Μάλλον όχι/Όχι | 61,5 | 48,5 |

B26: Συμφωνείτε ή διαφωνείτε με τη λειτουργία μη κρατικών πανεπιστημίων;



ΜΕΤΑΒΟΛΕΣ ΑΠΟ ΤΙΣ ΠΡΟΗΓΟΥΜΕΝΕΣ ΜΕΤΡΗΣΕΙΣ



Πίνακας Β26: Συμφωνείτε ή διαφωνείτε με τη λειτουργία μη κρατικών πανεπιστημίων;

| | ΣΥΝΟΛΟ | ΑΝΔΡΑΣ | ΓΥΝΑΙΚΑ | 17-24 | 25-39 | 40-54 | 55-64 | 65 + | Α' ΒΑΘΜΙΑ | Β' ΒΑΘΜΙΑ | Γ' ΒΑΘΜΙΑ | ΜΕΤΑΠΤ. / ΔΙΔΑΚΤ. |
|-------------------------|--------|--------|---------|-------|-------|-------|-------|------|-----------|-----------|-----------|-------------------|
| Συμφωνώ | 50,3 | 52,7 | 48 | 39,4 | 47,3 | 50,4 | 49,8 | 61,4 | 45,5 | 50 | 51,2 | 51,7 |
| Μάλλον Συμφωνώ | 9,9 | 9,8 | 10 | 11,4 | 11,9 | 10,5 | 8,5 | 6,6 | 4,6 | 10,3 | 9,5 | 14,1 |
| Μάλλον Διαφωνώ | 5,7 | 5 | 6,4 | 7 | 5,6 | 6,3 | 5,5 | 4,5 | 8,7 | 4,8 | 5,3 | 10,3 |
| Διαφωνώ | 33,1 | 31,5 | 34,6 | 42,1 | 34,4 | 32,3 | 35,5 | 24,3 | 37,1 | 34,4 | 32,9 | 22,9 |
| Δ.Ξ. / Δ.Α. | 1 | 1 | 1,1 | 0 | 0,8 | 0,5 | 0,8 | 3,2 | 4,1 | 0,4 | 1,1 | 1 |
| Συμφωνώ/Μάλλον συμφωνώ | 60,2 | 62,5 | 57,9 | 50,9 | 59,2 | 60,8 | 58,2 | 68 | 50,1 | 60,4 | 60,7 | 65,8 |
| Μάλλον διαφωνώ/ Διαφωνώ | 38,8 | 36,5 | 41 | 49,1 | 40 | 38,6 | 41 | 28,8 | 45,8 | 39,3 | 38,2 | 33,2 |

| | < 500 € | 501 - 1.000 € | 1.001 - 1.500 € | 1.501 - 2.000 € | 2.001 - 3.000 € | > 3.001 € | Δ.Α. |
|-------------------------|---------|---------------|-----------------|-----------------|-----------------|-----------|------|
| Συμφωνώ | 45,1 | 50 | 57,3 | 64,5 | 57,2 | 85,5 | 42,3 |
| Μάλλον Συμφωνώ | 13,9 | 9 | 9,3 | 5,8 | 11 | 0 | 8,9 |
| Μάλλον Διαφωνώ | 6,2 | 5,2 | 7,5 | 0 | 0 | 0 | 7,6 |
| Διαφωνώ | 33,7 | 34,7 | 25,9 | 29,7 | 31,8 | 14,5 | 38,8 |
| Δ.Ξ. / Δ.Α. | 1,1 | 1,2 | 0 | 0 | 0 | 0 | 2,4 |
| Συμφωνώ/Μάλλον συμφωνώ | 59 | 59 | 66,6 | 70,3 | 68,2 | 85,5 | 51,2 |
| Μάλλον διαφωνώ/ Διαφωνώ | 39,9 | 39,9 | 33,4 | 29,7 | 31,8 | 14,5 | 46,4 |

| | ΔΗΜΟΣΙΟΣ ΥΠΑΛΛ. | ΙΔΙΩΤΙΚΟΣ ΥΠΑΛΛ. | Ε.Ε.Τ. | Ε.Ε.Ε. | ΕΠΙΧΕΙΡ. | ΑΓΡΟΤΗΣ/ ΚΤΗΝΟΤΡ. | ΦΟΙΤΗΤΗΣ/ ΣΠΟΥΔΑΣΤ./ ΜΑΘΗΤ. | ΟΙΚΙΑΚΑ | ΣΥΝΤΑΞΙΟΥΧΟΣ | ΑΝΕΡΓΟΣ |
|-------------------------|-----------------|------------------|--------|--------|----------|-------------------|-----------------------------|---------|--------------|---------|
| Συμφωνώ | 47,3 | 49 | 56,4 | 60,3 | 74,8 | 48,5 | 34,2 | 47,8 | 56,7 | 45 |
| Μάλλον Συμφωνώ | 12,2 | 11,7 | 10 | 6,9 | 4,8 | 10,9 | 13,6 | 7,5 | 5,8 | 9,9 |
| Μάλλον Διαφωνώ | 6,7 | 5,6 | 3,3 | 2,7 | 0 | 7,7 | 6 | 5,7 | 6,2 | 6,5 |
| Διαφωνώ | 31,7 | 33,8 | 29,6 | 30 | 20,4 | 32,9 | 46,1 | 38,1 | 28,7 | 37,8 |
| Δ.Ξ. / Δ.Α. | 2,1 | 0 | 0,8 | 0 | 0 | 0 | 0 | 0,9 | 2,6 | 0,7 |
| Συμφωνώ/Μάλλον συμφωνώ | 59,5 | 60,6 | 66,4 | 67,2 | 79,6 | 59,4 | 47,9 | 55,4 | 62,5 | 54,9 |
| Μάλλον διαφωνώ/ Διαφωνώ | 38,4 | 39,4 | 32,9 | 32,8 | 20,4 | 40,6 | 52,1 | 43,7 | 34,9 | 44,3 |

| | ΑΝΩΤΕΡΗ > ΜΕΣΙΑΙΑ | ΜΕΣΙΑΙΑ ΤΑΞΗ | ΚΑΤΩΤΕΡΗ > ΜΕΣΙΑΙΑ | ΑΤΤΙΚΗ | ΜΑΚΕΔΟΝΙΑ | ΘΡΑΚΗ | ΗΠΕΙΡΟΣ | ΣΤ. ΕΛΛΑΔΑ & ΕΥΒΟΙΑ | ΠΕΛ/ ΝΗΣΟΣ | ΚΡΗΤΗ | ΑΙΓΑΙΟ | ΙΟΝΙΟ | ΘΕΣΣΑΛΙΑ |
|-------------------------|-------------------|--------------|--------------------|--------|-----------|-------|---------|---------------------|------------|-------|--------|-------|----------|
| Συμφωνώ | 57,4 | 51,3 | 47,7 | 52,1 | 47,8 | 59,2 | 52,5 | 43,4 | 51,6 | 48,2 | 46,7 | 44,6 | 55,4 |
| Μάλλον Συμφωνώ | 11,2 | 10,6 | 8,4 | 9,7 | 8,7 | 13,2 | 22,5 | 8,7 | 9,8 | 12,4 | 9 | 7,7 | 7,5 |
| Μάλλον Διαφωνώ | 2,9 | 6,5 | 5,1 | 5,5 | 6,1 | 5 | 2,1 | 2,9 | 7,5 | 6,4 | 7 | 7,1 | 6,2 |
| Διαφωνώ | 28,5 | 30,9 | 37,3 | 32,5 | 36,3 | 22,6 | 22,9 | 41,8 | 27,8 | 31,7 | 35,7 | 40,6 | 30,9 |
| Δ.Ξ. / Δ.Α. | 0 | 0,7 | 1,4 | 0,2 | 1,1 | 0 | 0 | 3,2 | 3,2 | 1,4 | 1,6 | 0 | 0 |
| Συμφωνώ/Μάλλον συμφωνώ | 68,6 | 61,9 | 56,2 | 61,8 | 56,5 | 72,4 | 75 | 52,1 | 61,5 | 60,6 | 55,7 | 52,3 | 62,9 |
| Μάλλον διαφωνώ/ Διαφωνώ | 31,4 | 37,4 | 42,4 | 38 | 42,4 | 27,6 | 25 | 44,7 | 35,3 | 38 | 42,7 | 47,7 | 37,1 |

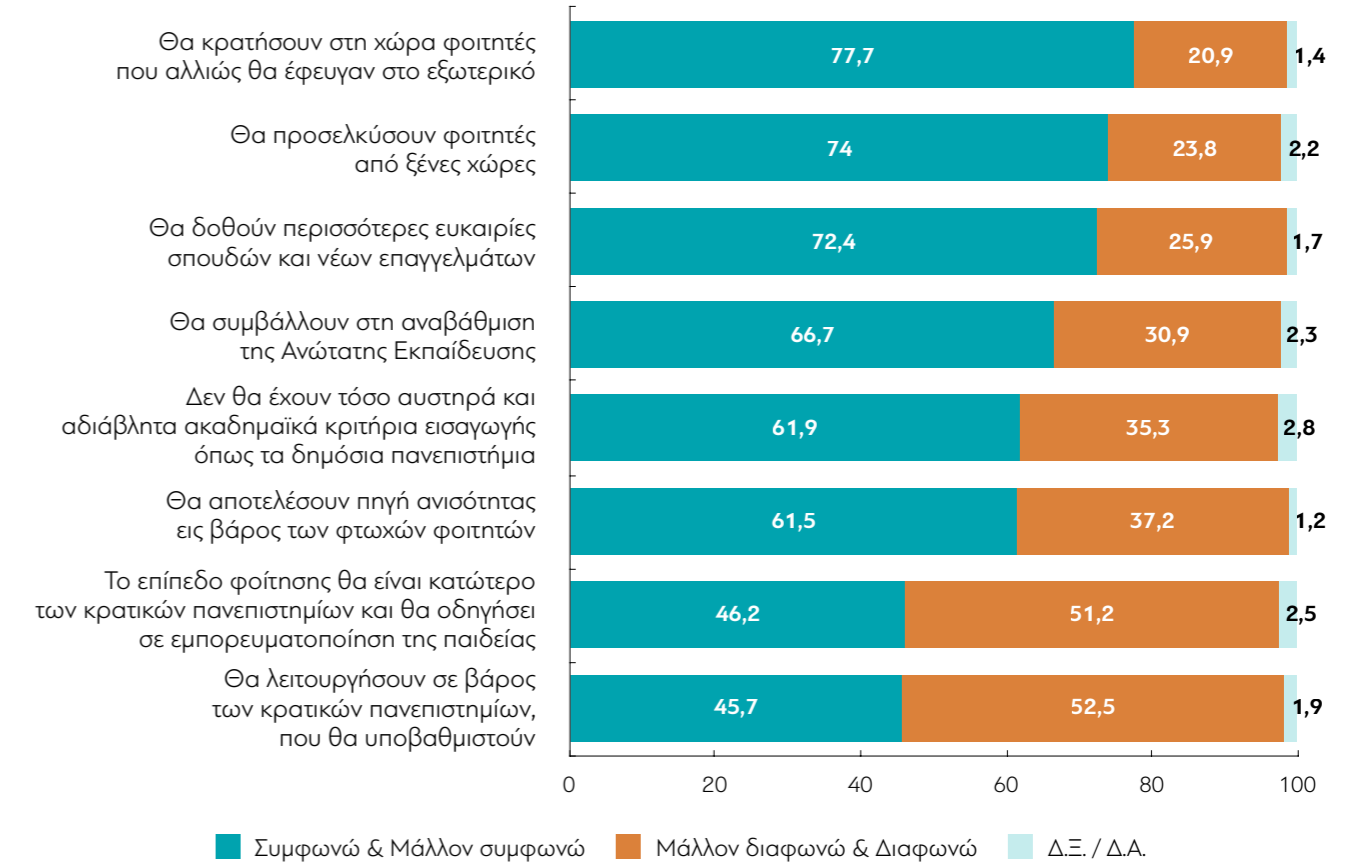
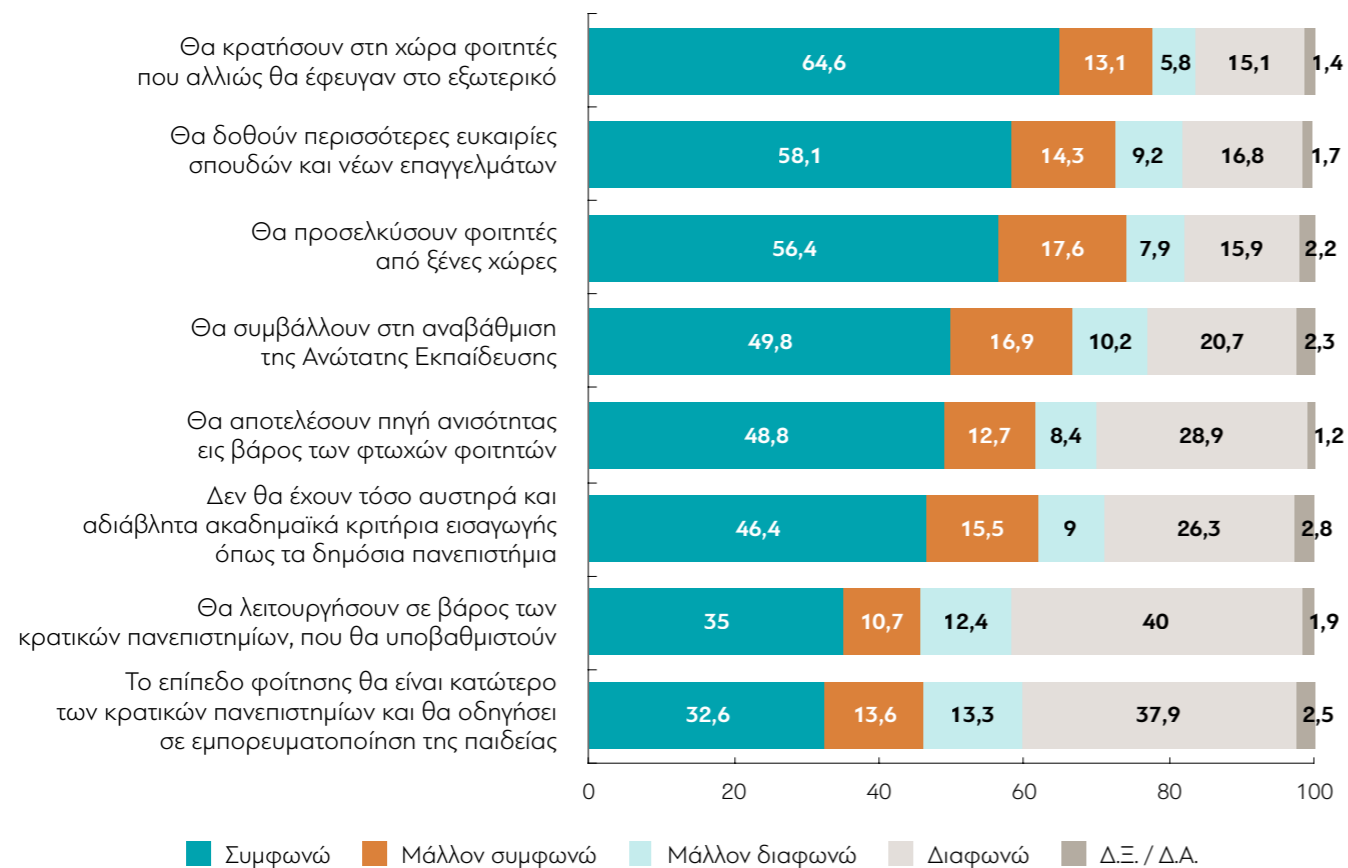
| | ΣΥΡΙΖΑ | ΝΔ | Χρυσή Αυγή | ΠΑΣΟΚ - Δημοκρατική Συμπαράταξη | ΚΚΕ | Το Ποτάμι | Ανεξάρτητοι Έλληνες | Ένωση Κεντρώων |
|-------------------------|--------|------|------------|---------------------------------|------|-----------|---------------------|----------------|
| Συμφωνώ | 43 | 61,2 | 72,1 | 62,1 | 34,2 | 74,4 | 56 | 51,1 |
| Μάλλον Συμφωνώ | 10,8 | 7,9 | 4,2 | 7,9 | 7 | 6 | 6,6 | 12,1 |
| Μάλλον Διαφωνώ | 7,4 | 4,1 | 3,3 | 8,2 | 2,3 | 0 | 0 | 9,8 |
| Διαφωνώ | 38,2 | 25,3 | 20,4 | 20,4 | 56,5 | 15,8 | 37,5 | 27,1 |
| Δ.Ξ. / Δ.Α. | 0,7 | 1,5 | 0 | 1,5 | 0 | 3,9 | 0 | 0 |
| Συμφωνώ/Μάλλον συμφωνώ | 53,8 | 69,1 | 76,3 | 70 | 41,2 | 80,4 | 62,5 | 63,2 |
| Μάλλον διαφωνώ/ Διαφωνώ | 45,6 | 29,4 | 23,7 | 28,6 | 58,8 | 15,8 | 37,5 | 36,8 |

| | Άκρα αριστερά | Αριστερά | Κεντροαριστερά | Κέντρο | Κεντροδεξιά | Δεξιά | Άκρα δεξιά | Δεν με εκφράζει ο άξονας (αυθαγόμματα) | Δ.Ξ. / Δ.Α. |
|-------------------------|---------------|----------|----------------|--------|-------------|-------|------------|----------------------------------------|-------------|
| Συμφωνώ | 33,7 | 34,9 | 48,3 | 53 | 59,2 | 52,3 | 68 | 43,1 | 43 |
| Μάλλον Συμφωνώ | 5,8 | 3,7 | 9,9 | 10,2 | 11,2 | 9 | 3,2 | 10,5 | 16 |
| Μάλλον Διαφωνώ | 0 | 6,9 | 8,3 | 5 | 4,8 | 2,2 | 7,2 | 7,6 | 5,7 |
| Διαφωνώ | 60,4 | 54,4 | 32,3 | 30,4 | 24,9 | 34,3 | 21,5 | 38 | 32,2 |
| Δ.Ξ. / Δ.Α. | 0 | 0 | 1,2 | 1,4 | 0 | 2,3 | 0 | 0,9 | 3,1 |
| Συμφωνώ/Μάλλον συμφωνώ | 39,6 | 38,6 | 58,3 | 63,1 | 70,3 | 61,3 | 71,3 | 53,5 | 59 |
| Μάλλον διαφωνώ/ Διαφωνώ | 60,4 | 61,4 | 40,5 | 35,4 | 29,7 | 36,5 | 28,7 | 45,6 | 38 |

| | ΔΕΝ ΤΑ ΒΓΑΖΩ ΠΕΡΑ | ΜΕ ΜΕΓΑΛΕΣ ΔΥΣΚΟΛΙΕΣ | ΔΕΝ ΜΟΥ ΜΕΝΟΥΝ ΠΟΛΛΑ ΣΤΗΝ ΑΚΡΗ | ΑΝΕΤΟΣ ΟΙΚΟΝΟΜΙΚΑ |
|-------------------------|-------------------|----------------------|--------------------------------|-------------------|
| Συμφωνώ | 35,7 | 51,3 | 50,3 | 59,3 |
| Μάλλον Συμφωνώ | 7,8 | 8,6 | 12,5 | 6 |
| Μάλλον Διαφωνώ | 3,4 | 5,3 | 6,9 | 4,4 |
| Διαφωνώ | 49,4 | 33,6 | 29,8 | 30,3 |
| Δ.Ξ. / Δ.Α. | 3,7 | 1,2 | 0,4 | 0 |
| Συμφωνώ/Μάλλον συμφωνώ | 43,5 | 59,9 | 62,8 | 65,3 |
| Μάλλον διαφωνώ/ Διαφωνώ | 52,8 | 39 | 36,8 | 34,7 |

| | Δημοψήφισμα/Όχι | Δημοψήφισμα/Ναι |
|-------------------------|-----------------|-----------------|
| Συμφωνώ | 45,2 | 62,8 |
| Μάλλον Συμφωνώ | 10,9 | 6,1 |
| Μάλλον Διαφωνώ | 5,3 | 4,3 |
| Διαφωνώ | 37,6 | 25,6 |
| Δ.Ξ. / Δ.Α. | 0,9 | 1,2 |
| Συμφωνώ/Μάλλον συμφωνώ | 56,1 | 68,9 |
| Μάλλον διαφωνώ/ Διαφωνώ | 43 | 29,9 |

B27. Βαθμός συμφωνίας με απόψεις για τη λειτουργία των μη κρατικών πανεπιστημίων...



Πίνακας Β27.1: Τα μη κρατικά πανεπιστήμια θα συμβάλλουν στην αναβάθμιση της ανώτατης εκπαίδευσης

| | ΣΥΝΟΛΟ | ΑΝΔΡΑΣ | ΓΥΝΑΙΚΑ | 17-24 | 25-39 | 40-54 | 55-64 | 65 + | Α' ΒΑΘΜΙΑ | Β' ΒΑΘΜΙΑ | Γ' ΒΑΘΜΙΑ | ΜΕΤΑΠΤ. / ΔΙΔΑΚΤ. |
|-------------------------|--------|--------|---------|-------|-------|-------|-------|------|-----------|-----------|-----------|-------------------|
| Συμφωνώ | 49,8 | 53,6 | 46,3 | 41,4 | 45 | 46,6 | 52,4 | 64,2 | 55,9 | 50,1 | 49 | 47,7 |
| Μάλλον Συμφωνώ | 16,9 | 15,9 | 17,9 | 21,1 | 18,4 | 20,7 | 10,5 | 13,1 | 13,9 | 17,8 | 17,1 | 14,2 |
| Μάλλον Διαφωνώ | 10,2 | 9,9 | 10,5 | 14,8 | 11,8 | 9,3 | 8,8 | 8,3 | 7,8 | 9,9 | 10,7 | 11,9 |
| Διαφωνώ | 20,7 | 19,3 | 22 | 21,8 | 23,4 | 22,4 | 24,5 | 9,6 | 13,6 | 20,3 | 21,4 | 26,2 |
| Δ.Ξ. / Δ.Α. | 2,3 | 1,3 | 3,2 | 0,9 | 1,5 | 1 | 3,9 | 4,7 | 8,9 | 2 | 1,8 | 0 |
| Συμφωνώ/Μάλλον συμφωνώ | 66,8 | 69,5 | 64,2 | 62,5 | 63,3 | 67,3 | 62,9 | 77,4 | 69,7 | 67,8 | 66,1 | 61,9 |
| Μάλλον διαφωνώ/ Διαφωνώ | 30,9 | 29,2 | 32,6 | 36,6 | 35,2 | 31,7 | 33,3 | 17,9 | 21,4 | 30,2 | 32,1 | 38,1 |

| | < 500 € | 501 - 1.000 € | 1.001 - 1.500 € | 1.501 - 2.000 € | 2.001 - 3.000 € | > 3.001 € | Δ.Α. |
|-------------------------|---------|---------------|-----------------|-----------------|-----------------|-----------|------|
| Συμφωνώ | 49 | 47,7 | 54,7 | 53,8 | 69,8 | 100 | 43,4 |
| Μάλλον Συμφωνώ | 18,3 | 18,7 | 14,2 | 14,7 | 12,9 | 0 | 16,4 |
| Μάλλον Διαφωνώ | 12,2 | 10,5 | 7,2 | 11,9 | 3,3 | 0 | 11,4 |
| Διαφωνώ | 16,9 | 21,4 | 22,6 | 19,5 | 14 | 0 | 24,3 |
| Δ.Ξ. / Δ.Α. | 3,6 | 1,7 | 1,2 | 0 | 0 | 0 | 4,4 |
| Συμφωνώ/Μάλλον συμφωνώ | 67,3 | 66,4 | 68,9 | 68,5 | 82,7 | 100 | 59,8 |
| Μάλλον διαφωνώ/ Διαφωνώ | 29,1 | 31,9 | 29,8 | 31,5 | 17,3 | 0 | 35,8 |

| | ΔΗΜΟΣΙΟΣ ΥΠΑΛΛ. | ΙΔΙΩΤΙΚΟΣ ΥΠΑΛΛ. | Ε.Ε.Τ. | Ε.Ε.Ε. | ΕΠΙΧΕΙΡ. | ΑΓΡΟΤΗΣ/ ΚΤΗΝΟΤΡ. | ΦΟΙΤΗΤΗΣ/ ΣΠΟΥΔΑΣΤ./ ΜΑΘΗΤ. | ΟΙΚΙΑΚΑ | ΣΥΝΤΑΞΙΟΥΧΟΣ | ΑΝΕΡΓΟΣ |
|-------------------------|-----------------|------------------|--------|--------|----------|-------------------|-----------------------------|---------|--------------|---------|
| Συμφωνώ | 40,4 | 49,9 | 52,1 | 39,3 | 91 | 44,1 | 37,4 | 48,2 | 60,4 | 46,2 |
| Μάλλον Συμφωνώ | 18,5 | 16,7 | 15,9 | 28,5 | 4,9 | 15,7 | 23,2 | 19 | 11,8 | 19,6 |
| Μάλλον Διαφωνώ | 13,8 | 10 | 12,1 | 9,4 | 0 | 22,7 | 11,7 | 7,4 | 7,2 | 9 |
| Διαφωνώ | 25,4 | 22,2 | 19,2 | 22,8 | 4,1 | 17,5 | 27,7 | 20,7 | 16,7 | 20,8 |
| Δ.Ξ. / Δ.Α. | 1,9 | 1,2 | 0,8 | 0 | 0 | 0 | 0 | 4,7 | 3,9 | 4,4 |
| Συμφωνώ/Μάλλον συμφωνώ | 58,9 | 66,6 | 68 | 67,8 | 95,9 | 59,7 | 60,7 | 67,1 | 72,2 | 65,8 |
| Μάλλον διαφωνώ/ Διαφωνώ | 39,2 | 32,2 | 31,2 | 32,2 | 4,1 | 40,3 | 39,3 | 28,2 | 23,9 | 29,8 |

| | ΑΝΩΤΕΡΗ > ΜΕΣΑΙΑ | ΜΕΣΑΙΑ ΤΑΞΗ | ΚΑΤΩΤΕΡΗ > ΜΕΣΑΙΑ | ΑΤΤΙΚΗ | ΜΑΚΕΔΟΝΙΑ | ΘΡΑΚΗ | ΗΠΕΙΡΟΣ | ΣΤ. ΕΛΛΑΔΑ & ΕΥΒΟΙΑ | ΠΕΛ/ ΝΗΣΟΣ | ΚΡΗΤΗ | ΑΙΓΑΙΟ | ΙΟΝΙΟ | ΘΕΣΣΑΛΙΑ |
|-------------------------|------------------|-------------|-------------------|--------|-----------|-------|---------|---------------------|------------|-------|--------|-------|----------|
| Συμφωνώ | 65,9 | 49,9 | 47,5 | 48,6 | 49,9 | 61,6 | 55,7 | 50,2 | 51,3 | 47,5 | 52,9 | 49 | 44,8 |
| Μάλλον Συμφωνώ | 12,5 | 18,2 | 15,5 | 16,6 | 15,1 | 19,1 | 15,6 | 15,3 | 20,8 | 15 | 15,4 | 10,8 | 24,7 |
| Μάλλον Διαφωνώ | 7,7 | 11,3 | 8,7 | 10,5 | 11,5 | 10,8 | 9 | 8,3 | 6,5 | 17,2 | 5,2 | 18,7 | 8,4 |
| Διαφωνώ | 12,5 | 18,8 | 25,6 | 22,2 | 21,5 | 8,5 | 19,8 | 20,9 | 16,6 | 20,2 | 23,3 | 21,6 | 20,9 |
| Δ.Ξ. / Δ.Α. | 1,5 | 1,7 | 2,6 | 2,1 | 2,1 | 0 | 0 | 5,3 | 4,7 | 0 | 3,2 | 0 | 1,2 |
| Συμφωνώ/Μάλλον συμφωνώ | 78,4 | 68,1 | 63 | 65,2 | 65 | 80,7 | 71,3 | 65,5 | 72,2 | 62,5 | 68,3 | 59,7 | 69,5 |
| Μάλλον διαφωνώ/ Διαφωνώ | 20,2 | 30,2 | 34,4 | 32,7 | 32,9 | 19,3 | 28,7 | 29,2 | 23,2 | 37,5 | 28,5 | 40,3 | 29,2 |

| | ΣΥΡΙΖΑ | ΝΔ | Χρυσή Αυγή | ΠΑΣΟΚ - Δημοκρατική Συμπαράταξη | ΚΚΕ | Το Ποτάμι | Ανεξάρτητοι Έλληνες | Ένωση Κεντρώων |
|-------------------------|--------|------|------------|---------------------------------|------|-----------|---------------------|----------------|
| Συμφωνώ | 38,1 | 65,5 | 63,4 | 54,9 | 39 | 66,7 | 56,2 | 55,4 |
| Μάλλον Συμφωνώ | 21,9 | 11,9 | 7,1 | 24,3 | 10,2 | 6,4 | 15,4 | 12,4 |
| Μάλλον Διαφωνώ | 11,7 | 7,4 | 14,1 | 10,5 | 7,5 | 9,5 | 13 | 14,8 |
| Διαφωνώ | 26,7 | 12,4 | 15,4 | 10,3 | 43,3 | 17,3 | 15,4 | 13,1 |
| Δ.Ξ. / Δ.Α. | 1,6 | 2,8 | 0 | 0 | 0 | 0 | 0 | 4,2 |
| Συμφωνώ/Μάλλον συμφωνώ | 59,9 | 77,4 | 70,5 | 79,2 | 49,2 | 73,2 | 71,6 | 67,9 |
| Μάλλον διαφωνώ/ Διαφωνώ | 38,4 | 19,9 | 29,5 | 20,8 | 50,8 | 26,8 | 28,4 | 28 |

| | Άκρα αριστερά | Αριστερά | Κεντροαριστερά | Κέντρο | Κεντροδεξιά | Δεξιά | Άκρα δεξιά | Δεν με εκφράζει ο άξονας (αυθόρμητα) | Δ.Ξ. / Δ.Α. |
|-------------------------|---------------|----------|----------------|--------|-------------|-------|------------|--------------------------------------|-------------|
| Συμφωνώ | 59,8 | 36,9 | 39,1 | 52,1 | 60,6 | 57,3 | 62,1 | 43 | 42,9 |
| Μάλλον Συμφωνώ | 0 | 14,8 | 21,3 | 18,3 | 14,3 | 13,8 | 3,3 | 18,9 | 16,6 |
| Μάλλον Διαφωνώ | 10,7 | 5 | 14,5 | 10,5 | 8,4 | 5,4 | 3,7 | 12,7 | 10,6 |
| Διαφωνώ | 25,6 | 41,7 | 23,5 | 16,7 | 15,6 | 19,2 | 27,7 | 21,9 | 29,9 |
| Δ.Ξ. / Δ.Α. | 3,8 | 1,6 | 1,6 | 2,3 | 1 | 4,3 | 3,3 | 3,6 | 0 |
| Συμφωνώ/Μάλλον συμφωνώ | 59,8 | 51,7 | 60,4 | 70,4 | 75 | 71,1 | 65,3 | 61,8 | 59,5 |
| Μάλλον διαφωνώ/ Διαφωνώ | 36,3 | 46,7 | 38 | 27,2 | 24 | 24,6 | 31,4 | 34,6 | 40,5 |

| | ΔΕΝ ΤΑ ΒΓΑΖΩ ΠΕΡΑ | ΜΕ ΜΕΓΑΛΕΣ ΔΥΣΚΟΛΙΕΣ | ΔΕΝ ΜΟΥ ΜΕΝΟΥΝ ΠΟΛΛΑ ΣΤΗΝ ΑΚΡΗ | ΑΝΕΤΟΣ ΟΙΚΟΝΟΜΙΚΑ |
|-------------------------|-------------------|----------------------|--------------------------------|-------------------|
| Συμφωνώ | 49,9 | 50,9 | 46,9 | 60,5 |
| Μάλλον Συμφωνώ | 12,6 | 15,1 | 20,5 | 10,9 |
| Μάλλον Διαφωνώ | 6,9 | 9,3 | 12,9 | 4,5 |
| Διαφωνώ | 21 | 21,9 | 18,9 | 24,1 |
| Δ.Ξ. / Δ.Α. | 9,6 | 2,7 | 0,8 | 0 |
| Συμφωνώ/Μάλλον συμφωνώ | 62,5 | 66 | 67,4 | 71,4 |
| Μάλλον διαφωνώ/ Διαφωνώ | 27,9 | 31,2 | 31,8 | 28,6 |

| | Δημοψήφισμα/Όχι | Δημοψήφισμα/Ναι |
|-------------------------|-----------------|-----------------|
| Συμφωνώ | 44,1 | 61,4 |
| Μάλλον Συμφωνώ | 18,3 | 14,4 |
| Μάλλον Διαφωνώ | 11,7 | 8,4 |
| Διαφωνώ | 24,2 | 14,4 |
| Δ.Ξ. / Δ.Α. | 1,8 | 1,5 |
| Συμφωνώ/Μάλλον συμφωνώ | 62,4 | 75,8 |
| Μάλλον διαφωνώ/ Διαφωνώ | 35,9 | 22,7 |

Πίνακας B27.2: Τα μη Κρατικά Πανεπιστήμια θα λειτουργήσουν σε βάρος των κρατικών πανεπιστημίων, που θα υποβαθμιστούν

| | ΣΥΝΟΛΟ | ΑΝΔΡΑΣ | ΓΥΝΑΙΚΑ | 17-24 | 25-39 | 40-54 | 55-64 | 65 + | Α' ΒΑΘΜΙΑ | Β' ΒΑΘΜΙΑ | Γ' ΒΑΘΜΙΑ | ΜΕΤΑΠΤ. / ΔΙΔΑΚΤ. |
|------------------------|--------|--------|---------|-------|-------|-------|-------|------|-----------|-----------|-----------|-------------------|
| Συμφωνώ | 35 | 34 | 35,9 | 43,5 | 37,1 | 34 | 36,2 | 27,1 | 42,2 | 38,3 | 31,4 | 31,2 |
| Μάλλον Συμφωνώ | 10,7 | 9,6 | 11,7 | 15,6 | 11,5 | 10,7 | 6,5 | 11,2 | 7,9 | 12,8 | 10,1 | 6,4 |
| Μάλλον Διαφωνώ | 12,4 | 13,2 | 11,7 | 9,8 | 14,1 | 14,9 | 12,1 | 7,9 | 6,5 | 9,7 | 15,5 | 14 |
| Διαφωνώ | 40 | 42 | 38,2 | 31 | 36,5 | 39,4 | 41,8 | 49,5 | 33,6 | 37,9 | 42,2 | 45,3 |
| Δ.Ξ. / Δ.Α. | 1,9 | 1,2 | 2,5 | 0 | 0,8 | 1 | 3,4 | 4,3 | 9,8 | 1,2 | 0,9 | 3,1 |
| Συμφωνώ/Μάλλον συμφωνώ | 45,7 | 43,6 | 47,6 | 59,1 | 48,6 | 44,7 | 42,7 | 38,3 | 50,1 | 51,1 | 41,4 | 37,6 |
| Μάλλον διαφωνώ/Διαφωνώ | 52,5 | 55,2 | 49,8 | 40,9 | 50,6 | 54,3 | 53,9 | 57,4 | 40,1 | 47,7 | 57,7 | 59,3 |

| | < 500 € | 501 - 1.000 € | 1.001 - 1.500 € | 1.501 - 2.000 € | 2.001 - 3.000 € | > 3.001 € | Δ.Α. |
|------------------------|---------|---------------|-----------------|-----------------|-----------------|-----------|------|
| Συμφωνώ | 41,6 | 33,3 | 28,9 | 29,1 | 28,5 | 25,4 | 40,2 |
| Μάλλον Συμφωνώ | 12,8 | 10,8 | 6,9 | 5,8 | 8,9 | 0 | 14,5 |
| Μάλλον Διαφωνώ | 7,5 | 14 | 17,9 | 11,4 | 5,7 | 13 | 10,7 |
| Διαφωνώ | 35,2 | 39,4 | 45,5 | 53,6 | 56,9 | 61,6 | 33,3 |
| Δ.Ξ. / Δ.Α. | 2,8 | 2,5 | 0,8 | 0 | 0 | 0 | 1,3 |
| Συμφωνώ/Μάλλον συμφωνώ | 54,5 | 44,1 | 35,8 | 35 | 37,4 | 25,4 | 54,7 |
| Μάλλον διαφωνώ/Διαφωνώ | 42,7 | 53,4 | 63,4 | 65 | 62,6 | 74,6 | 44 |

| | ΔΗΜΟΣΙΟΣ ΥΠΑΛΛ. | ΙΔΙΩΤΙΚΟΣ ΥΠΑΛΛ. | Ε.Ε.Τ. | Ε.Ε.Ε. | ΕΠΙΧΕΙΡ. | ΑΓΡΟΤΗΣ/ΚΤΗΝΟΤΡ. | ΦΟΙΤΗΤΗΣ/ΣΠΟΥΔΑΣΤ./ΜΑΘΗΤ. | ΟΙΚΙΑΚΑ | ΣΥΝΤΑΞΙΟΥΧΟΣ | ΑΝΕΡΓΟΣ |
|------------------------|-----------------|------------------|--------|--------|----------|------------------|---------------------------|---------|--------------|---------|
| Συμφωνώ | 33,6 | 39 | 29,8 | 27 | 14,6 | 45,2 | 43,8 | 33,8 | 30,8 | 42,8 |
| Μάλλον Συμφωνώ | 12,7 | 6,7 | 9,7 | 7,4 | 15 | 15,3 | 8,8 | 13 | 9,4 | 14,3 |
| Μάλλον Διαφωνώ | 12,8 | 16,1 | 21,2 | 13,6 | 6,7 | 8 | 5,8 | 10,3 | 9,4 | 8,2 |
| Διαφωνώ | 38,7 | 37,3 | 37,7 | 52 | 63,7 | 19,5 | 41,6 | 41,3 | 46,6 | 34 |
| Δ.Ξ. / Δ.Α. | 2,1 | 0,9 | 1,6 | 0 | 0 | 12 | 0 | 1,6 | 3,8 | 0,8 |
| Συμφωνώ/Μάλλον συμφωνώ | 46,3 | 45,7 | 39,5 | 34,4 | 29,6 | 60,5 | 52,6 | 46,8 | 40,1 | 57,1 |
| Μάλλον διαφωνώ/Διαφωνώ | 51,5 | 53,4 | 58,9 | 65,6 | 70,4 | 27,5 | 47,4 | 51,5 | 56,1 | 42,2 |

| | ΑΝΩΤΕΡΗ > ΜΕΣΙΑΙΑ | ΜΕΣΙΑΙΑ ΤΑΞΗ | ΚΑΤΩΤΕΡΗ > ΜΕΣΙΑΙΑ | ΑΤΤΙΚΗ | ΜΑΚΕΔΟΝΙΑ | ΘΡΑΚΗ | ΗΠΕΙΡΟΣ | ΣΤ. ΕΛΛΑΔΑ & ΕΥΒΟΙΑ | ΠΕΛ/ ΝΗΣΙΟΣ | ΚΡΗΤΗ | ΑΙΓΑΙΟ | ΙΟΝΙΟ | ΘΕΣΣΑΛΙΑ |
|------------------------|-------------------|--------------|--------------------|--------|-----------|-------|---------|---------------------|-------------|-------|--------|-------|----------|
| Συμφωνώ | 28,5 | 31,8 | 41,9 | 32,7 | 38 | 27,7 | 38,4 | 44,2 | 35,9 | 27,3 | 36,4 | 28,7 | 34,1 |
| Μάλλον Συμφωνώ | 10,5 | 11,8 | 8,5 | 10,2 | 8,6 | 14,9 | 21,1 | 11,8 | 11,7 | 13,6 | 5,2 | 14,9 | 10,8 |
| Μάλλον Διαφωνώ | 8,5 | 14,1 | 10,3 | 12,1 | 11 | 13,7 | 8,7 | 9,4 | 14,8 | 15,3 | 17,7 | 16,5 | 12,5 |
| Διαφωνώ | 52,6 | 40,8 | 37,2 | 43,5 | 40 | 41,5 | 29,8 | 32,6 | 34,5 | 43,8 | 37,2 | 39,9 | 42,6 |
| Δ.Ξ. / Δ.Α. | 0 | 1,5 | 2,1 | 1,6 | 2,5 | 2,2 | 2 | 2 | 3,1 | 0 | 3,6 | 0 | 0 |
| Συμφωνώ/Μάλλον συμφωνώ | 38,9 | 43,6 | 50,3 | 42,8 | 46,6 | 42,7 | 59,5 | 56 | 47,7 | 40,9 | 41,5 | 43,6 | 44,9 |
| Μάλλον διαφωνώ/Διαφωνώ | 61,1 | 54,9 | 47,5 | 55,6 | 51 | 55,2 | 38,5 | 42 | 49,2 | 59,1 | 54,9 | 56,4 | 55,1 |

| | ΣΥΡΙΖΑ | ΝΔ | Χρυσή Αυγή | ΠΑΣΟΚ - Δημοκρατική Συμπαράταξη | ΚΚΕ | Το Ποτάμι | Ανεξάρτητοι Έλληνες | Ένωση Κεντρώων |
|------------------------|--------|------|------------|---------------------------------|------|-----------|---------------------|----------------|
| Συμφωνώ | 41,9 | 23,8 | 36,2 | 26,6 | 56,7 | 5,9 | 28,1 | 23,5 |
| Μάλλον Συμφωνώ | 11,5 | 10,3 | 0 | 8,9 | 2,4 | 7,2 | 9 | 8,5 |
| Μάλλον Διαφωνώ | 11,7 | 13,2 | 16,1 | 10 | 5,3 | 30,2 | 6,6 | 30,6 |
| Διαφωνώ | 33 | 50,2 | 47,6 | 52,1 | 35,6 | 56,7 | 56,4 | 33,3 |
| Δ.Ξ. / Δ.Α. | 1,9 | 2,5 | 0 | 2,3 | 0 | 0 | 0 | 4,1 |
| Συμφωνώ/Μάλλον συμφωνώ | 53,4 | 34 | 36,2 | 35,5 | 59,1 | 13,1 | 37,1 | 31,9 |
| Μάλλον διαφωνώ/Διαφωνώ | 44,7 | 63,5 | 63,8 | 62,1 | 40,9 | 86,9 | 62,9 | 64 |

| | Άκρα αριστερά | Αριστερά | Κεντροαριστερά | Κέντρο | Κεντροδεξιά | Δεξιά | Άκρα δεξιά | Δεν με εκφράζει ο άξονας (αυθόρμητα) | Δ.Ξ. / Δ.Α. |
|------------------------|---------------|----------|----------------|--------|-------------|-------|------------|--------------------------------------|-------------|
| Συμφωνώ | 62,7 | 55,2 | 32,9 | 30 | 27,4 | 34,9 | 21,8 | 43,6 | 47,3 |
| Μάλλον Συμφωνώ | 7,8 | 8,8 | 9,2 | 11,9 | 7,7 | 7,2 | 3,2 | 14,4 | 18,9 |
| Μάλλον Διαφωνώ | 0 | 11,2 | 14,6 | 13,8 | 18,1 | 11,1 | 7,3 | 6,6 | 5,2 |
| Διαφωνώ | 25,6 | 24,8 | 40,5 | 42,8 | 45,9 | 41,8 | 55,9 | 34,5 | 28,6 |
| Δ.Ξ. / Δ.Α. | 3,8 | 0 | 2,9 | 1,6 | 0,9 | 5,1 | 11,7 | 0,9 | 0 |
| Συμφωνώ/Μάλλον συμφωνώ | 70,6 | 64 | 42,1 | 41,9 | 35,1 | 42 | 25,1 | 58 | 66,2 |
| Μάλλον διαφωνώ/Διαφωνώ | 25,6 | 36 | 55 | 56,6 | 64 | 52,9 | 63,2 | 41,2 | 33,8 |

| | ΔΕΝ ΤΑ ΒΓΑΖΩ ΠΕΡΑ | ΜΕ ΜΕΓΑΛΕΣ ΔΥΣΚΟΛΙΕΣ | ΔΕΝ ΜΟΥ ΜΕΝΟΥΝ ΠΟΛΛΑ ΣΤΗΝ ΑΚΡΗ | ΑΝΕΤΟΣ ΟΙΚΟΝΟΜΙΚΑ |
|------------------------|-------------------|----------------------|--------------------------------|-------------------|
| Συμφωνώ | 50,5 | 38,1 | 28,7 | 36,4 |
| Μάλλον Συμφωνώ | 7,3 | 8,2 | 14,6 | 5,1 |
| Μάλλον Διαφωνώ | 5,7 | 12,2 | 14,9 | 5,9 |
| Διαφωνώ | 31,9 | 39,3 | 40,6 | 52,6 |
| Δ.Ξ. / Δ.Α. | 4,6 | 2,2 | 1,1 | 0 |
| Συμφωνώ/Μάλλον συμφωνώ | 57,7 | 46,3 | 43,3 | 41,5 |
| Μάλλον διαφωνώ/Διαφωνώ | 37,6 | 51,5 | 55,6 | 58,5 |

| | Δημοψήφισμα/Όχι | Δημοψήφισμα/Ναι |
|------------------------|-----------------|-----------------|
| Συμφωνώ | 40,6 | 23,5 |
| Μάλλον Συμφωνώ | 10,3 | 8,4 |
| Μάλλον Διαφωνώ | 11,8 | 16,3 |
| Διαφωνώ | 35,6 | 50 |
| Δ.Ξ. / Δ.Α. | 1,7 | 1,8 |
| Συμφωνώ/Μάλλον συμφωνώ | 50,9 | 31,9 |
| Μάλλον διαφωνώ/Διαφωνώ | 47,4 | 66,3 |

Πίνακας Β27.3: Τα μη κρατικά πανεπιστήμια θα αποτελέσουν πηγή ανισότητας εις βάρος των φτωχών φοιτητών

| | ΣΥΝΟΛΟ | ΑΝΔΡΑΣ | ΓΥΝΑΙΚΑ | 17-24 | 25-39 | 40-54 | 55-64 | 65+ | Α' ΒΑΘΜΙΑ | Β' ΒΑΘΜΙΑ | Γ' ΒΑΘΜΙΑ | ΜΕΤΑΠΤ. / ΔΙΔΑΚΤ. |
|-------------------------|--------|--------|---------|-------|-------|-------|-------|------|-----------|-----------|-----------|-------------------|
| Συμφωνώ | 48,8 | 46,3 | 51,2 | 53,4 | 51,3 | 49,8 | 52,6 | 37,1 | 54,1 | 54,1 | 43,9 | 45,1 |
| Μάλλον Συμφωνώ | 12,7 | 12,1 | 13,4 | 16,8 | 13 | 13,7 | 9,5 | 11,7 | 5,8 | 14,4 | 12,4 | 12,1 |
| Μάλλον Διαφωνώ | 8,4 | 8,8 | 7,9 | 10,5 | 9,8 | 7,4 | 6,5 | 8,5 | 9,5 | 6 | 10,2 | 9,1 |
| Διαφωνώ | 28,9 | 31,8 | 26,1 | 19,3 | 24,6 | 28,5 | 30,3 | 39,6 | 21,6 | 25,2 | 32,7 | 33,7 |
| Δ.Ξ. / Δ.Α. | 1,2 | 1 | 1,4 | 0 | 1,2 | 0,5 | 1,1 | 3,1 | 9,1 | 0,4 | 0,8 | 0 |
| Συμφωνώ/Μάλλον συμφωνώ | 61,6 | 58,4 | 64,6 | 70,2 | 64,3 | 63,5 | 62 | 48,8 | 59,9 | 68,4 | 56,3 | 57,2 |
| Μάλλον διαφωνώ/ Διαφωνώ | 37,2 | 40,6 | 34 | 29,8 | 34,5 | 35,9 | 36,8 | 48,1 | 31,1 | 31,2 | 42,9 | 42,8 |

| | < 500 € | 501 - 1.000 € | 1.001 - 1.500 € | 1.501 - 2.000 € | 2.001 - 3.000 € | > 3.001 € | Δ.Α. |
|-------------------------|---------|---------------|-----------------|-----------------|-----------------|-----------|------|
| Συμφωνώ | 54 | 49,8 | 41,3 | 36,2 | 34,7 | 14,5 | 56,4 |
| Μάλλον Συμφωνώ | 13,9 | 11,5 | 11,8 | 12,5 | 15,1 | 0 | 15,4 |
| Μάλλον Διαφωνώ | 9,1 | 7,1 | 11,6 | 9 | 8,3 | 13 | 6,2 |
| Διαφωνώ | 21,6 | 29,9 | 34,4 | 42,2 | 41,8 | 72,6 | 21 |
| Δ.Ξ. / Δ.Α. | 1,4 | 1,7 | 0,9 | 0 | 0 | 0 | 0,9 |
| Συμφωνώ/Μάλλον συμφωνώ | 67,9 | 61,3 | 53,1 | 48,7 | 49,9 | 14,5 | 71,8 |
| Μάλλον διαφωνώ/ Διαφωνώ | 30,7 | 37 | 46 | 51,3 | 50,1 | 85,5 | 27,2 |

| | ΔΗΜΟΣΙΟΣ ΥΠΑΛΛ. | ΙΔΙΩΤΙΚΟΣ ΥΠΑΛΛ. | Ε.Ε.Τ. | Ε.Ε.Ε. | ΕΠΙΧΕΙΡ. | ΑΓΡΟΤΗΣ/ΚΤΗΝΟΤΡ. | ΦΟΙΤΗΤΗΣ/ΣΠΟΥΔΑΣΤ./ΜΑΘΗΤ. | ΟΙΚΙΑΚΑ | ΣΥΝΤΑΞΙΟΥΧΟΣ | ΑΝΕΡΓΟΣ |
|-------------------------|-----------------|------------------|--------|--------|----------|------------------|---------------------------|---------|--------------|---------|
| Συμφωνώ | 50,6 | 50,9 | 48 | 35,7 | 16 | 63,7 | 55,7 | 47,3 | 44,8 | 53,6 |
| Μάλλον Συμφωνώ | 16,7 | 10,6 | 11,3 | 9,8 | 14,4 | 12,2 | 15,1 | 17,3 | 7,1 | 19,9 |
| Μάλλον Διαφωνώ | 9 | 6,2 | 9,2 | 20,5 | 6,7 | 0 | 11,4 | 7,9 | 9,1 | 6,5 |
| Διαφωνώ | 22,9 | 31,8 | 30,7 | 31,2 | 62,9 | 20,5 | 17,9 | 25,7 | 36,4 | 19,2 |
| Δ.Ξ. / Δ.Α. | 0,8 | 0,4 | 0,8 | 2,8 | 0 | 3,6 | 0 | 1,8 | 2,5 | 0,8 |
| Συμφωνώ/Μάλλον συμφωνώ | 67,3 | 61,5 | 59,4 | 45,5 | 30,4 | 75,9 | 70,8 | 64,6 | 51,9 | 73,5 |
| Μάλλον διαφωνώ/ Διαφωνώ | 31,9 | 38,1 | 39,8 | 51,7 | 69,6 | 20,5 | 29,2 | 33,6 | 45,5 | 25,7 |

| | ΑΝΩΤΕΡΗ > ΜΕΣΙΑΙΑ | ΜΕΣΙΑΙΑ ΤΑΞΗ | ΚΑΤΩΤΕΡΗ > ΜΕΣΙΑΙΑ | ΑΤΤΙΚΗ | ΜΑΚΕΔΟΝΙΑ | ΘΡΑΚΗ | ΗΠΕΙΡΟΣ | ΣΤ. ΕΛΛΑΔΑ & ΕΥΒΟΙΑ | ΠΕΛ/ ΝΗΣΙΟΣ | ΚΡΗΤΗ | ΑΙΓΑΙΟ | ΙΟΝΙΟ | ΘΕΣΣΑΛΙΑ |
|-------------------------|-------------------|--------------|--------------------|--------|-----------|-------|---------|---------------------|-------------|-------|--------|-------|----------|
| Συμφωνώ | 35,8 | 45,6 | 57 | 44,4 | 52,5 | 54,5 | 48,6 | 59,8 | 45,3 | 41,9 | 50,2 | 53,4 | 53,3 |
| Μάλλον Συμφωνώ | 14,4 | 14,3 | 9,8 | 12,2 | 10,3 | 4,8 | 24,8 | 8,6 | 12,3 | 22 | 20,1 | 10,5 | 14,8 |
| Μάλλον Διαφωνώ | 11,4 | 9,9 | 5,8 | 11,3 | 7,9 | 9,4 | 4,4 | 6,1 | 9,4 | 3,9 | 3,1 | 4,1 | 5,9 |
| Διαφωνώ | 38,4 | 29,1 | 26,4 | 31,4 | 28,3 | 28,5 | 20 | 24,5 | 30,7 | 32,2 | 22,9 | 32 | 24,6 |
| Δ.Ξ. / Δ.Α. | 0 | 1,1 | 1 | 0,6 | 1,1 | 2,8 | 2,2 | 1 | 2,3 | 0 | 3,7 | 0 | 1,4 |
| Συμφωνώ/Μάλλον συμφωνώ | 50,1 | 59,9 | 66,8 | 56,6 | 62,7 | 59,3 | 73,4 | 68,4 | 57,6 | 63,9 | 70,3 | 63,9 | 68,1 |
| Μάλλον διαφωνώ/ Διαφωνώ | 49,9 | 39 | 32,2 | 42,8 | 36,2 | 38 | 24,4 | 30,7 | 40,1 | 36,1 | 26 | 36,1 | 30,5 |

| | ΣΥΡΙΖΑ | ΝΔ | Χρυσή Αυγή | ΠΑΣΟΚ - Δημοκρατική Συμπαράταξη | ΚΚΕ | Το Ποτάμι | Ανεξάρτητοι Έλληνες | Ένωση Κεντρώων |
|-------------------------|--------|------|------------|---------------------------------|------|-----------|---------------------|----------------|
| Συμφωνώ | 56,5 | 30,7 | 60,3 | 40,7 | 61,4 | 14,4 | 48,3 | 38 |
| Μάλλον Συμφωνώ | 15,8 | 11 | 4 | 11,2 | 7,6 | 27,1 | 9,2 | 15,6 |
| Μάλλον Διαφωνώ | 8,4 | 10,9 | 8,8 | 7,4 | 8,4 | 13,9 | 16,3 | 8,8 |
| Διαφωνώ | 18,2 | 44 | 26,9 | 40,8 | 22,7 | 44,6 | 26,2 | 37,6 |
| Δ.Ξ. / Δ.Α. | 1,1 | 3,4 | 0 | 0 | 0 | 0 | 0 | 0 |
| Συμφωνώ/Μάλλον συμφωνώ | 72,3 | 41,7 | 64,3 | 51,8 | 68,9 | 41,5 | 57,5 | 53,5 |
| Μάλλον διαφωνώ/ Διαφωνώ | 26,6 | 54,9 | 35,7 | 48,2 | 31,1 | 58,5 | 42,5 | 46,5 |

| | Άκρα αριστερά | Αριστερά | Κεντροαριστερά | Κέντρο | Κεντροδεξιά | Δεξιά | Άκρα δεξιά | Δεν με εκφράζει ο άξονας (αυθόρμητα) | Δ.Ξ. / Δ.Α. |
|-------------------------|---------------|----------|----------------|--------|-------------|-------|------------|--------------------------------------|-------------|
| Συμφωνώ | 74,6 | 66,9 | 47,9 | 45,2 | 39,7 | 50,6 | 49,5 | 54,9 | 55,5 |
| Μάλλον Συμφωνώ | 4,9 | 10,4 | 8,5 | 13,8 | 14,4 | 7,8 | 4,1 | 15,9 | 18,4 |
| Μάλλον Διαφωνώ | 0 | 3,7 | 17,3 | 7,9 | 10,5 | 7,5 | 4,6 | 5,1 | 0 |
| Διαφωνώ | 20,5 | 17,3 | 24,4 | 31,9 | 35,4 | 29,7 | 38,5 | 23,7 | 26,1 |
| Δ.Ξ. / Δ.Α. | 0 | 1,7 | 1,9 | 1,2 | 0 | 4,3 | 3,3 | 0,4 | 0 |
| Συμφωνώ/Μάλλον συμφωνώ | 79,5 | 77,3 | 56,4 | 59 | 54,1 | 58,4 | 53,6 | 70,8 | 73,9 |
| Μάλλον διαφωνώ/ Διαφωνώ | 20,5 | 21 | 41,7 | 39,8 | 45,9 | 37,3 | 43,2 | 28,7 | 26,1 |

| | ΔΕΝ ΤΑ ΒΓΑΖΩ ΠΕΡΑ | ΜΕ ΜΕΓΑΛΕΣ ΔΥΣΚΟΛΙΕΣ | ΔΕΝ ΜΟΥ ΜΕΝΟΥΝ ΠΟΛΛΑ ΣΤΗΝ ΑΚΡΗ | ΑΝΕΤΟΣ ΟΙΚΟΝΟΜΙΚΑ |
|-------------------------|-------------------|----------------------|--------------------------------|-------------------|
| Συμφωνώ | 65,1 | 52,5 | 42,2 | 46,7 |
| Μάλλον Συμφωνώ | 8,1 | 10,9 | 16,1 | 10,9 |
| Μάλλον Διαφωνώ | 4,8 | 7,2 | 10,7 | 6,8 |
| Διαφωνώ | 18,4 | 28,3 | 30 | 35,6 |
| Δ.Ξ. / Δ.Α. | 3,6 | 1,1 | 1 | 0 |
| Συμφωνώ/Μάλλον συμφωνώ | 73,3 | 63,4 | 58,3 | 57,6 |
| Μάλλον διαφωνώ/ Διαφωνώ | 23,2 | 35,5 | 40,8 | 42,4 |

| | Δημοψήφισμα/Όχι | Δημοψήφισμα/Ναι |
|-------------------------|-----------------|-----------------|
| Συμφωνώ | 54,7 | 33,1 |
| Μάλλον Συμφωνώ | 11,2 | 15,6 |
| Μάλλον Διαφωνώ | 8,1 | 11,3 |
| Διαφωνώ | 25,3 | 38,1 |
| Δ.Ξ. / Δ.Α. | 0,7 | 1,9 |
| Συμφωνώ/Μάλλον συμφωνώ | 65,9 | 48,7 |
| Μάλλον διαφωνώ/ Διαφωνώ | 33,4 | 49,4 |

Πίνακας B27.4: Με τα μη κρατικά πανεπιστήμια θα δοθούν περισσότερες ευκαιρίες σπουδών και νέων επαγγελματιών

| | ΣΥΝΟΛΟ | ΑΝΔΡΑΣ | ΓΥΝΑΙΚΑ | 17-24 | 25-39 | 40-54 | 55-64 | 65+ | Α' ΒΑΘΜΙΑ | Β' ΒΑΘΜΙΑ | Γ' ΒΑΘΜΙΑ | ΜΕΤΑΠΤ. / ΔΙΔΑΚΤ. |
|-------------------------|--------|--------|---------|-------|-------|-------|-------|------|-----------|-----------|-----------|-------------------|
| Συμφωνώ | 58,1 | 58,9 | 57,3 | 54,6 | 55,3 | 55 | 55,9 | 71,2 | 54,3 | 59,9 | 57,8 | 54,1 |
| Μάλλον Συμφωνώ | 14,3 | 13,3 | 15,3 | 11,6 | 15,6 | 17,3 | 11,9 | 12,1 | 15,4 | 13,3 | 13,9 | 21,2 |
| Μάλλον Διαφωνώ | 9,2 | 9,3 | 9,1 | 16,7 | 10,6 | 8,8 | 7,5 | 5,1 | 4,7 | 9,6 | 9,9 | 6,3 |
| Διαφωνώ | 16,8 | 17,2 | 16,3 | 17,1 | 17,7 | 18 | 21,1 | 8,7 | 17,6 | 15,9 | 17,2 | 18,3 |
| Δ.Ξ. / Δ.Α. | 1,7 | 1,3 | 2 | 0 | 0,7 | 1 | 3,6 | 3 | 7,9 | 1,2 | 1,3 | 0 |
| Συμφωνώ/Μάλλον συμφωνώ | 72,4 | 72,2 | 72,6 | 66,2 | 70,9 | 72,3 | 67,8 | 83,2 | 69,8 | 73,2 | 71,7 | 75,3 |
| Μάλλον διαφωνώ/ Διαφωνώ | 25,9 | 26,5 | 25,4 | 33,8 | 28,4 | 26,7 | 28,6 | 13,8 | 22,3 | 25,5 | 27 | 24,7 |

| | < 500 € | 501 - 1.000 € | 1.001 - 1.500 € | 1.501 - 2.000 € | 2.001 - 3.000 € | > 3.001 € | Δ.Α. |
|-------------------------|---------|---------------|-----------------|-----------------|-----------------|-----------|------|
| Συμφωνώ | 60,2 | 58,8 | 57,8 | 62,4 | 60,9 | 100 | 49,9 |
| Μάλλον Συμφωνώ | 12,7 | 15,2 | 17,2 | 12,6 | 11,2 | 0 | 13 |
| Μάλλον Διαφωνώ | 9,4 | 7,7 | 9,5 | 2,9 | 5,7 | 0 | 15 |
| Διαφωνώ | 15,6 | 16,6 | 14,5 | 22,2 | 22,2 | 0 | 19,2 |
| Δ.Ξ. / Δ.Α. | 2,1 | 1,7 | 0,9 | 0 | 0 | 0 | 2,8 |
| Συμφωνώ/Μάλλον συμφωνώ | 72,9 | 74,1 | 75,1 | 75 | 72,1 | 100 | 62,9 |
| Μάλλον διαφωνώ/ Διαφωνώ | 25 | 24,2 | 24 | 25 | 27,9 | 0 | 34,3 |

| | ΔΗΜΟΣΙΟΣ ΥΠΑΛΛ. | ΙΔΙΩΤΙΚΟΣ ΥΠΑΛΛ. | Ε.Ε.Τ. | Ε.Ε.Ε. | ΕΠΙΧΕΙΡ. | ΑΓΡΟΤΗΣ/ΚΤΗΝΟΤΡ. | ΦΟΙΤΗΤΗΣ/ΣΠΟΥΔΑΣΤ./ΜΑΘΗΤ. | ΟΙΚΙΑΚΑ | ΣΥΝΤΑΞΙΟΥΧΟΣ | ΑΝΕΡΓΟΣ |
|-------------------------|-----------------|------------------|--------|--------|----------|------------------|---------------------------|---------|--------------|---------|
| Συμφωνώ | 48,3 | 58,3 | 62,6 | 58,2 | 84,3 | 47,3 | 50,9 | 55 | 65 | 56 |
| Μάλλον Συμφωνώ | 19,2 | 13,9 | 16,4 | 11,3 | 6,7 | 20,2 | 11,1 | 16,9 | 11,6 | 14,6 |
| Μάλλον Διαφωνώ | 10,5 | 8,6 | 6,4 | 10,7 | 0 | 3,6 | 14,6 | 12,1 | 5,5 | 10,7 |
| Διαφωνώ | 21,3 | 18,5 | 13 | 17,7 | 9 | 21,3 | 23,4 | 15,2 | 14,5 | 16,1 |
| Δ.Ξ. / Δ.Α. | 0,8 | 0,6 | 1,6 | 2,2 | 0 | 7,7 | 0 | 0,8 | 3,5 | 2,5 |
| Συμφωνώ/Μάλλον συμφωνώ | 67,5 | 72,3 | 79,1 | 69,5 | 91 | 67,4 | 62 | 71,9 | 76,5 | 70,7 |
| Μάλλον διαφωνώ/ Διαφωνώ | 31,8 | 27,1 | 19,4 | 28,3 | 9 | 24,9 | 38 | 27,3 | 20 | 26,8 |

| | ΑΝΩΤΕΡΗ > ΜΕΣΙΑΙΑ | ΜΕΣΙΑΙΑ ΤΑΞΗ | ΚΑΤΩΤΕΡΗ > ΜΕΣΙΑΙΑ | ΑΤΤΙΚΗ | ΜΑΚΕΔΟΝΙΑ | ΘΡΑΚΗ | ΗΠΕΙΡΟΣ | ΣΤ. ΕΛΛΑΔΑ & ΕΥΒΟΙΑ | ΠΕΛ/ ΝΗΣΟΣ | ΚΡΗΤΗ | ΑΙΓΑΙΟ | ΙΟΝΙΟ | ΘΕΣΣΑΛΙΑ |
|-------------------------|-------------------|--------------|--------------------|--------|-----------|-------|---------|---------------------|------------|-------|--------|-------|----------|
| Συμφωνώ | 60 | 59,3 | 56,6 | 59,1 | 56,1 | 68,4 | 62,7 | 58,7 | 62,7 | 52,8 | 58,5 | 47,5 | 51,6 |
| Μάλλον Συμφωνώ | 16 | 15,2 | 12,6 | 13,6 | 15,1 | 14,9 | 18,6 | 12,6 | 13,5 | 17,8 | 14,8 | 22,3 | 11,3 |
| Μάλλον Διαφωνώ | 4,1 | 10,2 | 8,1 | 10,7 | 7,7 | 5,8 | 7 | 7,3 | 9,5 | 9,9 | 5 | 11,4 | 11,8 |
| Διαφωνώ | 18,4 | 14 | 21,1 | 15,3 | 19 | 10,9 | 11,7 | 20,5 | 12,1 | 16,9 | 20,3 | 15,3 | 23,1 |
| Δ.Ξ. / Δ.Α. | 1,5 | 1,3 | 1,5 | 1,3 | 2,1 | 0 | 0 | 1 | 2,3 | 2,6 | 1,4 | 3,5 | 2,2 |
| Συμφωνώ/Μάλλον συμφωνώ | 76 | 74,5 | 69,2 | 72,7 | 71,1 | 83,3 | 81,3 | 71,3 | 76,2 | 70,6 | 73,3 | 69,8 | 62,9 |
| Μάλλον διαφωνώ/ Διαφωνώ | 22,5 | 24,2 | 29,2 | 26 | 26,8 | 16,7 | 18,7 | 27,7 | 21,6 | 26,8 | 25,2 | 26,7 | 34,8 |

| | ΣΥΡΙΖΑ | ΝΔ | Χρυσή Αυγή | ΠΑΣΟΚ - Δημοκρατική Συμπαράταξη | ΚΚΕ | Το Ποτάμι | Ανεξάρτητοι Έλληνες | Ένωση Κεντρώων |
|-------------------------|--------|------|------------|---------------------------------|------|-----------|---------------------|----------------|
| Συμφωνώ | 49,8 | 69,9 | 76,6 | 64,3 | 54,4 | 75,2 | 50,5 | 54,4 |
| Μάλλον Συμφωνώ | 17,9 | 11,2 | 4,2 | 16,1 | 7,7 | 18,4 | 16,5 | 16,3 |
| Μάλλον Διαφωνώ | 10 | 6,4 | 12 | 5,4 | 5,5 | 0 | 6,1 | 17,7 |
| Διαφωνώ | 21,6 | 9,4 | 7,2 | 13 | 30 | 6,4 | 26,9 | 11,6 |
| Δ.Ξ. / Δ.Α. | 0,7 | 3,1 | 0 | 1,2 | 2,5 | 0 | 0 | 0 |
| Συμφωνώ/Μάλλον συμφωνώ | 67,7 | 81,1 | 80,8 | 80,4 | 62,1 | 93,6 | 67 | 70,7 |
| Μάλλον διαφωνώ/ Διαφωνώ | 31,6 | 15,8 | 19,2 | 18,4 | 35,4 | 6,4 | 33 | 29,3 |

| | Άκρα αριστερά | Αριστερά | Κεντροαριστερά | Κέντρο | Κεντροδεξιά | Δεξιά | Άκρα δεξιά | Δεν με εκφράζει ο άξονας (αυθόρμητα) | Δ.Ξ. / Δ.Α. |
|-------------------------|---------------|----------|----------------|--------|-------------|-------|------------|--------------------------------------|-------------|
| Συμφωνώ | 69,5 | 41,8 | 49 | 62,8 | 63,9 | 60,6 | 75,2 | 53,3 | 46,1 |
| Μάλλον Συμφωνώ | 5,1 | 17,8 | 17,4 | 12,9 | 14,8 | 9,6 | 7,9 | 16,5 | 15,8 |
| Μάλλον Διαφωνώ | 5,8 | 5,8 | 11,9 | 7,3 | 8,4 | 7,4 | 6,9 | 13,7 | 10,7 |
| Διαφωνώ | 19,6 | 34,7 | 21,1 | 14,8 | 12,5 | 19,1 | 6,7 | 13,5 | 27,4 |
| Δ.Ξ. / Δ.Α. | 0 | 0 | 0,6 | 2,1 | 0,4 | 3,3 | 3,3 | 3 | 0 |
| Συμφωνώ/Μάλλον συμφωνώ | 74,6 | 59,5 | 66,4 | 75,8 | 78,6 | 70,2 | 83,1 | 69,8 | 62 |
| Μάλλον διαφωνώ/ Διαφωνώ | 25,4 | 40,5 | 33 | 22,1 | 20,9 | 26,6 | 13,6 | 27,2 | 38 |

| | ΔΕΝ ΤΑ ΒΓΑΖΩ ΠΕΡΑ | ΜΕ ΜΕΓΑΛΕΣ ΔΥΣΚΟΛΙΕΣ | ΔΕΝ ΜΟΥ ΜΕΝΟΥΝ ΠΟΛΛΑ ΣΤΗΝ ΑΚΡΗ | ΑΝΕΤΟΣ ΟΙΚΟΝΟΜΙΚΑ |
|-------------------------|-------------------|----------------------|--------------------------------|-------------------|
| Συμφωνώ | 58,2 | 58,2 | 56,6 | 71,1 |
| Μάλλον Συμφωνώ | 7,6 | 14,1 | 16,1 | 10,3 |
| Μάλλον Διαφωνώ | 5,7 | 8,8 | 11,1 | 1,4 |
| Διαφωνώ | 23,8 | 16,7 | 15,4 | 17,2 |
| Δ.Ξ. / Δ.Α. | 4,7 | 2,1 | 0,7 | 0 |
| Συμφωνώ/Μάλλον συμφωνώ | 65,8 | 72,3 | 72,8 | 81,4 |
| Μάλλον διαφωνώ/ Διαφωνώ | 29,5 | 25,6 | 26,5 | 18,6 |

| | Δημοψήφισμα/Όχι | Δημοψήφισμα/Ναι |
|-------------------------|-----------------|-----------------|
| Συμφωνώ | 53,4 | 67,6 |
| Μάλλον Συμφωνώ | 15,9 | 12,8 |
| Μάλλον Διαφωνώ | 8,4 | 8,1 |
| Διαφωνώ | 21 | 10,4 |
| Δ.Ξ. / Δ.Α. | 1,3 | 1,2 |
| Συμφωνώ/Μάλλον συμφωνώ | 69,3 | 80,4 |
| Μάλλον διαφωνώ/ Διαφωνώ | 29,4 | 18,4 |

Πίνακας Β27.5: Τα μη κρατικά πανεπιστήμια θα κρατήσουν στη χώρα φοιτητές που αλλιώς θα έφευγαν στο εξωτερικό

| | ΣΥΝΟΛΟ | ΑΝΔΡΑΣ | ΓΥΝΑΙΚΑ | 17-24 | 25-39 | 40-54 | 55-64 | 65 + | Α' ΒΑΘΜΙΑ | Β' ΒΑΘΜΙΑ | Γ' ΒΑΘΜΙΑ | ΜΕΤΑΠΤ. / ΔΙΔΑΚΤ. |
|------------------------|--------|--------|---------|-------|-------|-------|-------|------|-----------|-----------|-----------|-------------------|
| Συμφωνώ | 64,6 | 65,6 | 63,6 | 56,8 | 59,1 | 63,3 | 66,9 | 76,8 | 72,8 | 63,7 | 63,9 | 65 |
| Μάλλον Συμφωνώ | 13,1 | 11,5 | 14,5 | 13,5 | 16,8 | 13,7 | 12 | 7,6 | 9,5 | 12,8 | 14 | 13 |
| Μάλλον Διαφωνώ | 5,8 | 6,2 | 5,5 | 5,7 | 6,3 | 7,5 | 4,4 | 3,9 | 4,7 | 5,6 | 5,9 | 7,8 |
| Διαφωνώ | 15,1 | 15,8 | 14,4 | 23,1 | 16,5 | 15 | 14,1 | 9,6 | 6,9 | 16,9 | 15 | 14,3 |
| Δ.Ξ. / Δ.Α. | 1,4 | 0,9 | 1,9 | 0,9 | 1,2 | 0,5 | 2,7 | 2,2 | 6,1 | 1 | 1,2 | 0 |
| Συμφωνώ/Μάλλον συμφωνώ | 77,7 | 77,1 | 78,2 | 70,3 | 75,9 | 77 | 78,9 | 84,4 | 82,4 | 76,5 | 77,8 | 78 |
| Μάλλον διαφωνώ/Διαφωνώ | 20,9 | 22 | 19,9 | 28,8 | 22,9 | 22,5 | 18,4 | 13,5 | 11,6 | 22,5 | 20,9 | 22 |

| | < 500 € | 501 - 1.000 € | 1.001 - 1.500 € | 1.501 - 2.000 € | 2.001 - 3.000 € | > 3.001 € | Δ.Α. |
|------------------------|---------|---------------|-----------------|-----------------|-----------------|-----------|------|
| Συμφωνώ | 62 | 64,9 | 67,8 | 75,2 | 61,6 | 75,6 | 60,1 |
| Μάλλον Συμφωνώ | 13,7 | 13,1 | 13,4 | 4,4 | 9,3 | 14,5 | 15,3 |
| Μάλλον Διαφωνώ | 4,7 | 6,1 | 6,1 | 9,1 | 5 | 0 | 5,5 |
| Διαφωνώ | 17,8 | 14,6 | 11,7 | 11,3 | 24,2 | 9,9 | 16,6 |
| Δ.Ξ. / Δ.Α. | 1,7 | 1,3 | 1,1 | 0 | 0 | 0 | 2,4 |
| Συμφωνώ/Μάλλον συμφωνώ | 75,7 | 77,9 | 81,2 | 79,6 | 70,9 | 90,1 | 75,5 |
| Μάλλον διαφωνώ/Διαφωνώ | 22,5 | 20,7 | 17,8 | 20,4 | 29,1 | 9,9 | 22,1 |

| | ΔΗΜΟΣΙΟΣ ΥΠΑΛΛ. | ΙΔΙΩΤΙΚΟΣ ΥΠΑΛΛ. | Ε.Ε.Τ. | Ε.Ε.Ε. | ΕΠΙΧΕΙΡ. | ΑΓΡΟΤΗΣ/ΚΤΗΝΟΤΡ. | ΦΟΙΤΗΤΗΣ/ΣΠΟΥΔΑΣΤ./ΜΑΘΗΤ. | ΟΙΚΙΑΚΑ | ΣΥΝΤΑΞΙΟΥΧΟΣ | ΑΝΕΡΓΟΣ |
|------------------------|-----------------|------------------|--------|--------|----------|------------------|---------------------------|---------|--------------|---------|
| Συμφωνώ | 59,5 | 63,1 | 68,6 | 69,8 | 76,6 | 57,3 | 60,1 | 64 | 71,2 | 56,6 |
| Μάλλον Συμφωνώ | 17,2 | 10,2 | 12,9 | 12,7 | 4,7 | 30,7 | 8,4 | 19,5 | 9,4 | 18,1 |
| Μάλλον Διαφωνώ | 8,9 | 7,4 | 4,9 | 0 | 9,7 | 0 | 8,7 | 4,3 | 5 | 4,6 |
| Διαφωνώ | 13,6 | 19,3 | 10,9 | 14,7 | 9 | 8,2 | 22,9 | 10,4 | 11,5 | 20 |
| Δ.Ξ. / Δ.Α. | 0,8 | 0 | 2,7 | 2,8 | 0 | 3,8 | 0 | 1,7 | 2,8 | 0,7 |
| Συμφωνώ/Μάλλον συμφωνώ | 76,7 | 73,3 | 81,5 | 82,5 | 81,3 | 88 | 68,5 | 83,6 | 80,7 | 74,8 |
| Μάλλον διαφωνώ/Διαφωνώ | 22,5 | 26,7 | 15,8 | 14,7 | 18,7 | 8,2 | 31,5 | 14,8 | 16,5 | 24,5 |

| | ΑΝΩΤΕΡΗ > ΜΕΣΑΙΑ | ΜΕΣΑΙΑ ΤΑΞΗ | ΚΑΤΩΤΕΡΗ > ΜΕΣΑΙΑ | ΑΤΤΙΚΗ | ΜΑΚΕΔΟΝΙΑ | ΘΡΑΚΗ | ΗΠΕΙΡΟΣ | ΣΤ. ΕΛΛΑΔΑ & ΕΥΒΟΙΑ | ΠΕΛ/ΝΗΣΙΟΣ | ΚΡΗΤΗ | ΑΙΓΑΙΟ | ΙΟΝΙΟ | ΘΕΣΣΑΛΙΑ |
|------------------------|------------------|-------------|-------------------|--------|-----------|-------|---------|---------------------|------------|-------|--------|-------|----------|
| Συμφωνώ | 71,6 | 64,6 | 64 | 64,3 | 63,9 | 67 | 64,2 | 67,3 | 67,3 | 68,8 | 62,7 | 62,6 | 59,2 |
| Μάλλον Συμφωνώ | 5,9 | 14,8 | 11,4 | 14,5 | 12,1 | 10,6 | 15,3 | 8 | 12,6 | 13 | 11,7 | 26,5 | 11,6 |
| Μάλλον Διαφωνώ | 8,4 | 5,8 | 5,6 | 6 | 5,2 | 12,9 | 6 | 10,2 | 2,4 | 2,7 | 6,9 | 7,4 | 5,8 |
| Διαφωνώ | 14,2 | 13,5 | 17,7 | 14,3 | 17,4 | 9,5 | 14,5 | 13,5 | 14,4 | 14,2 | 15,2 | 3,5 | 21,2 |
| Δ.Ξ. / Δ.Α. | 0 | 1,2 | 1,3 | 0,9 | 1,4 | 0 | 0 | 1 | 3,3 | 1,2 | 3,6 | 0 | 2,1 |
| Συμφωνώ/Μάλλον συμφωνώ | 77,4 | 79,5 | 75,4 | 78,8 | 76 | 77,6 | 79,5 | 75,3 | 79,9 | 81,9 | 74,3 | 89,1 | 70,8 |
| Μάλλον διαφωνώ/Διαφωνώ | 22,6 | 19,3 | 23,3 | 20,3 | 22,5 | 22,4 | 20,5 | 23,7 | 16,8 | 16,9 | 22,1 | 10,9 | 27 |

| | ΣΥΡΙΖΑ | ΝΔ | Χρυσή Αυγή | ΠΑΣΟΚ - Δημοκρατική Συμπαράταξη | ΚΚΕ | Το Ποτάμι | Ανεξάρτητοι Έλληνες | Ένωση Κεντρώων |
|------------------------|--------|------|------------|---------------------------------|------|-----------|---------------------|----------------|
| Συμφωνώ | 55,4 | 77,5 | 69,5 | 76 | 53,9 | 74,5 | 58 | 63,9 |
| Μάλλον Συμφωνώ | 15,4 | 10,3 | 11,9 | 8,1 | 8,3 | 7 | 19,5 | 18,2 |
| Μάλλον Διαφωνώ | 11,9 | 2 | 11,2 | 1,3 | 4,6 | 7,1 | 0 | 3 |
| Διαφωνώ | 16,2 | 8 | 7,4 | 13,4 | 33,2 | 11,4 | 22,4 | 10,1 |
| Δ.Ξ. / Δ.Α. | 1 | 2,2 | 0 | 1,2 | 0 | 0 | 0 | 4,8 |
| Συμφωνώ/Μάλλον συμφωνώ | 70,9 | 87,8 | 81,4 | 84,1 | 62,2 | 81,5 | 77,6 | 82,1 |
| Μάλλον διαφωνώ/Διαφωνώ | 28,2 | 10 | 18,6 | 14,7 | 37,8 | 18,5 | 22,4 | 13,1 |

| | Άκρα αριστερά | Αριστερά | Κεντροαριστερά | Κέντρο | Κεντροδεξιά | Δεξιά | Άκρα δεξιά | Δεν με εκφράζει ο άξονας (αυθόρμητα) | Δ.Ξ. / Δ.Α. |
|------------------------|---------------|----------|----------------|--------|-------------|-------|------------|--------------------------------------|-------------|
| Συμφωνώ | 51,2 | 47,2 | 59 | 66,1 | 73,5 | 70,9 | 71,6 | 60,2 | 68,6 |
| Μάλλον Συμφωνώ | 18,2 | 10,2 | 14,8 | 14,4 | 8,1 | 10,7 | 10,4 | 16,2 | 10,1 |
| Μάλλον Διαφωνώ | 5,8 | 9,4 | 7,6 | 4,4 | 7,1 | 3,3 | 0 | 7,1 | 2,3 |
| Διαφωνώ | 20,8 | 31,6 | 17,3 | 13,1 | 10,8 | 11,9 | 18 | 15,5 | 19 |
| Δ.Ξ. / Δ.Α. | 3,8 | 1,6 | 1,3 | 1,9 | 0,4 | 3,2 | 0 | 0,9 | 0 |
| Συμφωνώ/Μάλλον συμφωνώ | 69,5 | 57,4 | 73,8 | 80,6 | 81,6 | 81,5 | 82 | 76,5 | 78,7 |
| Μάλλον διαφωνώ/Διαφωνώ | 26,7 | 41 | 24,9 | 17,5 | 17,9 | 15,3 | 18 | 22,6 | 21,3 |

| | ΔΕΝ ΤΑ ΒΓΑΖΩ ΠΕΡΑ | ΜΕ ΜΕΓΑΛΕΣ ΔΥΣΚΟΛΙΕΣ | ΔΕΝ ΜΟΥ ΜΕΝΟΥΝ ΠΟΛΛΑ ΣΤΗΝ ΑΚΡΗ | ΑΝΕΤΟΣ ΟΙΚΟΝΟΜΙΚΑ |
|------------------------|-------------------|----------------------|--------------------------------|-------------------|
| Συμφωνώ | 62,2 | 65,3 | 63 | 73,2 |
| Μάλλον Συμφωνώ | 9,4 | 12,8 | 14,6 | 10,7 |
| Μάλλον Διαφωνώ | 2,3 | 5,4 | 7,8 | 0 |
| Διαφωνώ | 23,7 | 14,5 | 14,1 | 14,7 |
| Δ.Ξ. / Δ.Α. | 2,4 | 1,9 | 0,5 | 1,4 |
| Συμφωνώ/Μάλλον συμφωνώ | 71,6 | 78,2 | 77,6 | 83,9 |
| Μάλλον διαφωνώ/Διαφωνώ | 26 | 19,9 | 21,9 | 14,7 |

| | Δημοψήφισμα/Όχι | Δημοψήφισμα/Ναι |
|------------------------|-----------------|-----------------|
| Συμφωνώ | 60,5 | 72,7 |
| Μάλλον Συμφωνώ | 14 | 10,6 |
| Μάλλον Διαφωνώ | 6,8 | 4,3 |
| Διαφωνώ | 17,6 | 11,6 |
| Δ.Ξ. / Δ.Α. | 1,1 | 0,8 |
| Συμφωνώ/Μάλλον συμφωνώ | 74,5 | 83,3 |
| Μάλλον διαφωνώ/Διαφωνώ | 24,4 | 16 |

Πίνακας Β27.6: Τα μη κρατικά πανεπιστήμια θα προσελκύσουν φοιτητές από ξένες χώρες

| ΣΥΝΟΛΟ | ΑΝΔΡΑΣ | ΓΥΝΑΙΚΑ | 17-24 | 25-39 | 40-54 | 55-64 | 65+ | Α' ΒΑΘΜΙΑ | Β' ΒΑΘΜΙΑ | Γ' ΒΑΘΜΙΑ | ΜΕΤΑΠΤ. / ΔΙΔΑΚΤ. | |
|-------------------------|--------|---------|-------|-------|-------|-------|------|-----------|-----------|-----------|-------------------|------|
| Συμφωνώ | 56,4 | 57,8 | 55 | 46,9 | 51,3 | 52,3 | 61,9 | 70 | 54 | 58,8 | 56,3 | 46,3 |
| Μάλλον Συμφωνώ | 17,6 | 16,9 | 18,4 | 14,7 | 18,3 | 20,2 | 17,7 | 14,2 | 17,2 | 14,9 | 18,6 | 27,3 |
| Μάλλον Διαφωνώ | 7,9 | 7,4 | 8,4 | 17,4 | 9,1 | 9,1 | 4,3 | 2,7 | 3,8 | 8,4 | 7,8 | 10,7 |
| Διαφωνώ | 15,9 | 15,8 | 16 | 21 | 20,9 | 15,6 | 13,9 | 8,6 | 13,8 | 16,2 | 16 | 15,7 |
| Δ.Ξ. / Δ.Α. | 2,2 | 2,1 | 2,2 | 0 | 0,4 | 2,9 | 2,3 | 4,6 | 11,2 | 1,7 | 1,4 | 0 |
| Συμφωνώ/Μάλλον συμφωνώ | 74 | 74,7 | 73,4 | 61,7 | 69,6 | 72,5 | 79,6 | 84,2 | 71,2 | 73,7 | 74,8 | 73,6 |
| Μάλλον διαφωνώ/ Διαφωνώ | 23,8 | 23,2 | 24,5 | 38,3 | 30 | 24,6 | 18,2 | 11,2 | 17,6 | 24,6 | 23,8 | 26,4 |

| | < 500 € | 501 - 1.000 € | 1.001 - 1.500 € | 1.501 - 2.000 € | 2.001 - 3.000 € | > 3.001 € | Δ.Α. |
|-------------------------|---------|---------------|-----------------|-----------------|-----------------|-----------|------|
| Συμφωνώ | 53,2 | 57,1 | 61,3 | 50,3 | 68,6 | 100 | 51,4 |
| Μάλλον Συμφωνώ | 13,2 | 17,9 | 20 | 22 | 14 | 0 | 20,2 |
| Μάλλον Διαφωνώ | 9,1 | 6,5 | 6,4 | 11,3 | 6,1 | 0 | 10,8 |
| Διαφωνώ | 20,2 | 16,7 | 11 | 16,5 | 8,9 | 0 | 15,8 |
| Δ.Ξ. / Δ.Α. | 4,3 | 1,9 | 1,3 | 0 | 2,4 | 0 | 1,8 |
| Συμφωνώ/Μάλλον συμφωνώ | 66,3 | 75 | 81,3 | 72,3 | 82,7 | 100 | 71,6 |
| Μάλλον διαφωνώ/ Διαφωνώ | 29,3 | 23,2 | 17,4 | 27,7 | 15 | 0 | 26,6 |

| | ΔΗΜΟΣΙΟΣ ΥΠΑΛΛ. | ΙΔΙΩΤΙΚΟΣ ΥΠΑΛΛ. | Ε.Ε.Τ. | Ε.Ε.Ε. | ΕΠΙΧΕΙΡ. | ΑΓΡΟΤΗΣ/ ΚΤΗΝΟΤΡ. | ΦΟΙΤΗΤΗΣ/ ΣΠΟΥΔΑΣΤ./ ΜΑΘΗΤ. | ΟΙΚΙΑΚΑ | ΣΥΝΤΑΞΙΟΥΧΟΣ | ΑΝΕΡΓΟΣ |
|-------------------------|-----------------|------------------|--------|--------|----------|-------------------|-----------------------------|---------|--------------|---------|
| Συμφωνώ | 49,4 | 53,9 | 58,1 | 49,4 | 64,5 | 47,7 | 43 | 53,7 | 68 | 58,4 |
| Μάλλον Συμφωνώ | 22 | 13,6 | 21,9 | 25,7 | 19,9 | 24,2 | 13,3 | 28,1 | 13,9 | 14,2 |
| Μάλλον Διαφωνώ | 13,3 | 7,1 | 8,1 | 4,9 | 6,7 | 7,1 | 20,1 | 4,6 | 3,5 | 8,1 |
| Διαφωνώ | 13,4 | 24,4 | 9,6 | 16,3 | 8,9 | 16,5 | 23,5 | 12 | 10,2 | 17,1 |
| Δ.Ξ. / Δ.Α. | 1,9 | 1 | 2,3 | 3,7 | 0 | 4,5 | 0 | 1,7 | 4,4 | 2,1 |
| Συμφωνώ/Μάλλον συμφωνώ | 71,3 | 67,5 | 80 | 75,1 | 84,4 | 71,9 | 56,4 | 81,8 | 81,8 | 72,6 |
| Μάλλον διαφωνώ/ Διαφωνώ | 26,8 | 31,6 | 17,7 | 21,2 | 15,6 | 23,6 | 43,6 | 16,6 | 13,8 | 25,3 |

| | ΑΝΩΤΕΡΗ > ΜΕΣΑΙΑ | ΜΕΣΑΙΑ ΤΑΞΗ | ΚΑΤΩΤΕΡΗ > ΜΕΣΑΙΑ | ΑΤΤΙΚΗ | ΜΑΚΕΔΟΝΙΑ | ΘΡΑΚΗ | ΗΠΕΙΡΟΣ | ΣΤ. ΕΛΛΑΔΑ & ΕΥΒΟΙΑ | ΠΕΛ/ ΝΗΣΙΟΣ | ΚΡΗΤΗ | ΑΙΓΑΙΟ | ΙΟΝΙΟ | ΘΕΣΣΑΛΙΑ |
|-------------------------|------------------|-------------|-------------------|--------|-----------|-------|---------|---------------------|-------------|-------|--------|-------|----------|
| Συμφωνώ | 63,2 | 55,8 | 56,4 | 56,3 | 54,2 | 50,5 | 50,9 | 61,8 | 55,6 | 69,6 | 64,4 | 35,2 | 55 |
| Μάλλον Συμφωνώ | 10,8 | 19,3 | 15,8 | 15,3 | 20,3 | 24,1 | 15,1 | 13,9 | 22,9 | 12,8 | 13,4 | 30,2 | 17,6 |
| Μάλλον Διαφωνώ | 7,8 | 8,7 | 7 | 10,8 | 6,2 | 8 | 12,3 | 3,3 | 4,6 | 3 | 4,7 | 14,8 | 11,2 |
| Διαφωνώ | 16,9 | 15,2 | 17,4 | 16 | 17,4 | 15,2 | 19,6 | 19,1 | 13 | 12,1 | 16 | 19,8 | 12 |
| Δ.Ξ. / Δ.Α. | 1,3 | 1 | 3,4 | 1,6 | 1,9 | 2,2 | 2,1 | 1,9 | 3,9 | 2,5 | 1,4 | 0 | 4,1 |
| Συμφωνώ/Μάλλον συμφωνώ | 74 | 75,1 | 72,2 | 71,6 | 74,5 | 74,6 | 66 | 75,7 | 78,5 | 82,4 | 77,9 | 65,4 | 72,6 |
| Μάλλον διαφωνώ/ Διαφωνώ | 24,7 | 23,9 | 24,4 | 26,8 | 23,6 | 23,2 | 31,9 | 22,4 | 17,6 | 15,1 | 20,7 | 34,6 | 23,3 |

| | ΣΥΡΙΖΑ | ΝΔ | Χρυσή Αυγή | ΠΑΣΟΚ - Δημοκρατική Συμπαράταξη | ΚΚΕ | Το Ποτάμι | Ανεξάρτητοι Έλληνες | Ένωση Κεντρώων |
|-------------------------|--------|------|------------|---------------------------------|------|-----------|---------------------|----------------|
| Συμφωνώ | 47,2 | 69 | 63,2 | 72,4 | 56,6 | 70,1 | 46,2 | 51,7 |
| Μάλλον Συμφωνώ | 21,4 | 13,5 | 14,4 | 16,9 | 3 | 12,3 | 25,3 | 19,9 |
| Μάλλον Διαφωνώ | 12,3 | 3,5 | 8 | 2,8 | 8,6 | 7 | 4,8 | 10,8 |
| Διαφωνώ | 17,1 | 10,8 | 14,4 | 6,6 | 26,5 | 10,6 | 23,7 | 17,6 |
| Δ.Ξ. / Δ.Α. | 2 | 3,2 | 0 | 1,5 | 5,4 | 0 | 0 | 0 |
| Συμφωνώ/Μάλλον συμφωνώ | 68,7 | 82,5 | 77,6 | 89,2 | 59,6 | 82,4 | 71,5 | 71,6 |
| Μάλλον διαφωνώ/ Διαφωνώ | 29,4 | 14,3 | 22,4 | 9,3 | 35 | 17,6 | 28,5 | 28,4 |

| | Άκρα αριστερά | Αριστερά | Κεντροαριστερά | Κέντρο | Κεντροδεξιά | Δεξιά | Άκρα δεξιά | Δεν με εκφράζει ο άξονας (αυθόρμητα) | Δ.Ξ. / Δ.Α. |
|-------------------------|---------------|----------|----------------|--------|-------------|-------|------------|--------------------------------------|-------------|
| Συμφωνώ | 59,6 | 35,5 | 50,2 | 60,3 | 66,2 | 53,5 | 51,8 | 50,3 | 67,4 |
| Μάλλον Συμφωνώ | 10 | 21,9 | 21,5 | 18,1 | 13,7 | 20,4 | 15 | 16,5 | 15,2 |
| Μάλλον Διαφωνώ | 5,8 | 10,4 | 12,6 | 7,1 | 5 | 3,5 | 3,3 | 10,8 | 6,2 |
| Διαφωνώ | 24,5 | 28,4 | 14,6 | 12,7 | 14,6 | 16,7 | 21,4 | 19,8 | 8,8 |
| Δ.Ξ. / Δ.Α. | 0 | 3,9 | 1,2 | 1,8 | 0,4 | 5,9 | 8,5 | 2,5 | 2,5 |
| Συμφωνώ/Μάλλον συμφωνώ | 69,6 | 57,4 | 71,7 | 78,4 | 79,9 | 73,9 | 66,9 | 66,8 | 82,6 |
| Μάλλον διαφωνώ/ Διαφωνώ | 30,4 | 38,8 | 27,1 | 19,8 | 19,7 | 20,2 | 24,7 | 30,7 | 15 |

| | ΔΕΝ ΤΑ ΒΓΑΖΩ ΠΕΡΑ | ΜΕ ΜΕΓΑΛΕΣ ΔΥΣΚΟΛΙΕΣ | ΔΕΝ ΜΟΥ ΜΕΝΟΥΝ ΠΟΛΛΑ ΣΤΗΝ ΑΚΡΗ | ΑΝΕΤΟΣ ΟΙΚΟΝΟΜΙΚΑ |
|-------------------------|-------------------|----------------------|--------------------------------|-------------------|
| Συμφωνώ | 50 | 60,1 | 52 | 63 |
| Μάλλον Συμφωνώ | 14,9 | 15,9 | 20,6 | 16,2 |
| Μάλλον Διαφωνώ | 9,2 | 5,8 | 10,8 | 2,8 |
| Διαφωνώ | 22,2 | 15,3 | 15,3 | 17,9 |
| Δ.Ξ. / Δ.Α. | 3,8 | 2,8 | 1,3 | 0 |
| Συμφωνώ/Μάλλον συμφωνώ | 64,8 | 76 | 72,6 | 79,3 |
| Μάλλον διαφωνώ/ Διαφωνώ | 31,4 | 21,2 | 26,1 | 20,7 |

| | Δημοψήφισμα/Όχι | Δημοψήφισμα/Ναι |
|-------------------------|-----------------|-----------------|
| Συμφωνώ | 53,3 | 65,2 |
| Μάλλον Συμφωνώ | 17,4 | 17,6 |
| Μάλλον Διαφωνώ | 9 | 5,1 |
| Διαφωνώ | 18,1 | 10,8 |
| Δ.Ξ. / Δ.Α. | 2,2 | 1,2 |
| Συμφωνώ/Μάλλον συμφωνώ | 70,7 | 82,8 |
| Μάλλον διαφωνώ/ Διαφωνώ | 27,1 | 15,9 |

Πίνακας Β27.7: Τα μη κρατικά πανεπιστήμια δεν θα έχουν τόσο αυστηρά και αδιάβλητα ακαδημαϊκά κριτήρια εισαγωγής όπως τα δημόσια πανεπιστήμια

| | ΣΥΝΟΛΟ | ΑΝΔΡΑΣ | ΓΥΝΑΙΚΑ | 17-24 | 25-39 | 40-54 | 55-64 | 65 + | Α' ΒΑΘΜΙΑ | Β' ΒΑΘΜΙΑ | Γ' ΒΑΘΜΙΑ | ΜΕΤΑΠΤ. / ΔΙΔΑΚΤ. |
|-------------------------|--------|--------|---------|-------|-------|-------|-------|------|-----------|-----------|-----------|-------------------|
| Συμφωνώ | 46,4 | 43,1 | 49,5 | 59,3 | 45 | 44,7 | 48,7 | 41 | 44,5 | 49,1 | 45,1 | 40,8 |
| Μάλλον Συμφωνώ | 15,5 | 15,5 | 15,6 | 20,6 | 16,1 | 17,8 | 12,7 | 11 | 10,9 | 16,2 | 15,8 | 16 |
| Μάλλον Διαφωνώ | 9 | 9,5 | 8,5 | 10,7 | 9 | 9,1 | 8,4 | 8,2 | 6,9 | 8,1 | 9,9 | 10,3 |
| Διαφωνώ | 26,3 | 28,7 | 24 | 8,5 | 28,7 | 25,3 | 27,7 | 33,6 | 24 | 24,6 | 27,3 | 31,9 |
| Δ.Ξ. / Δ.Α. | 2,8 | 3,1 | 2,4 | 0,9 | 1,2 | 3 | 2,4 | 6,2 | 13,7 | 2 | 1,9 | 1 |
| Συμφωνώ/Μάλλον συμφωνώ | 61,9 | 58,7 | 65,1 | 79,9 | 61,1 | 62,5 | 61,4 | 52 | 55,4 | 65,3 | 60,8 | 56,8 |
| Μάλλον διαφωνώ/ Διαφωνώ | 35,3 | 38,2 | 32,5 | 19,2 | 37,7 | 34,5 | 36,2 | 41,8 | 30,9 | 32,7 | 37,3 | 42,2 |

| | < 500 € | 501 - 1.000 € | 1.001 - 1.500 € | 1.501 - 2.000 € | 2.001 - 3.000 € | > 3.001 € | Δ.Α. |
|-------------------------|---------|---------------|-----------------|-----------------|-----------------|-----------|------|
| Συμφωνώ | 48,4 | 47,4 | 41,4 | 40,2 | 41,4 | 9,9 | 51,8 |
| Μάλλον Συμφωνώ | 16,2 | 13,4 | 17,9 | 12 | 20,2 | 14,5 | 17,5 |
| Μάλλον Διαφωνώ | 9,6 | 7,9 | 10,4 | 8,9 | 8,6 | 0 | 9,5 |
| Διαφωνώ | 21,6 | 28,2 | 28,2 | 37,5 | 29,8 | 75,6 | 19,3 |
| Δ.Ξ. / Δ.Α. | 4,2 | 3,1 | 2,2 | 1,4 | 0 | 0 | 1,9 |
| Συμφωνώ/Μάλλον συμφωνώ | 64,6 | 60,8 | 59,2 | 52,2 | 61,6 | 24,4 | 69,3 |
| Μάλλον διαφωνώ/ Διαφωνώ | 31,2 | 36,1 | 38,6 | 46,4 | 38,4 | 75,6 | 28,8 |

| | ΔΗΜΟΣΙΟΣ ΥΠΑΛΛ. | ΙΔΙΩΤΙΚΟΣ ΥΠΑΛΛ. | Ε.Ε.Τ. | Ε.Ε.Ε. | ΕΠΙΧΕΙΡ. | ΑΓΡΟΤΗΣ/ ΚΤΗΝΟΤΡ. | ΦΟΙΤΗΤΗΣ/ ΣΠΟΥΔΑΣΤ./ ΜΑΘΗΤ. | ΟΙΚΙΑΚΑ | ΣΥΝΤΑΞΙΟΥΧΟΣ | ΑΝΕΡΓΟΣ |
|-------------------------|-----------------|------------------|--------|--------|----------|-------------------|-----------------------------|---------|--------------|---------|
| Συμφωνώ | 47,8 | 47,8 | 41,9 | 41 | 18,7 | 43,3 | 56,8 | 55,6 | 42,9 | 44,8 |
| Μάλλον Συμφωνώ | 16,7 | 13,9 | 21,9 | 8,4 | 20 | 19,3 | 19,4 | 11,6 | 11,8 | 18 |
| Μάλλον Διαφωνώ | 8,4 | 8,7 | 8,9 | 18,7 | 11,1 | 0 | 8,7 | 7,9 | 8,5 | 10,2 |
| Διαφωνώ | 23,6 | 28,5 | 25,1 | 31,8 | 50,2 | 37,4 | 13,7 | 23,3 | 30,3 | 24,9 |
| Δ.Ξ. / Δ.Α. | 3,4 | 1 | 2,3 | 0 | 0 | 0 | 1,4 | 1,6 | 6,5 | 2,2 |
| Συμφωνώ/Μάλλον συμφωνώ | 64,5 | 61,7 | 63,8 | 49,4 | 38,7 | 62,6 | 76,2 | 67,2 | 54,7 | 62,8 |
| Μάλλον διαφωνώ/ Διαφωνώ | 32,1 | 37,3 | 34 | 50,6 | 61,3 | 37,4 | 22,4 | 31,2 | 38,8 | 35 |

| | ΑΝΩΤΕΡΗ > ΜΕΣΙΑ | ΜΕΣΙΑ ΤΑΞΗ | ΚΑΤΩΤΕΡΗ > ΜΕΣΙΑ | ΑΤΤΙΚΗ | ΜΑΚΕΔΟΝΙΑ | ΘΡΑΚΗ | ΗΠΕΙΡΟΣ | ΣΤ. ΕΛΛΑΔΑ & ΕΥΒΟΙΑ | ΠΕΛ/ ΝΗΣΟΣ | ΚΡΗΤΗ | ΑΙΓΑΙΟ | ΙΟΝΙΟ | ΘΕΣΣΑΛΙΑ |
|-------------------------|-----------------|------------|------------------|--------|-----------|-------|---------|---------------------|------------|-------|--------|-------|----------|
| Συμφωνώ | 36,3 | 45,3 | 50,3 | 44,9 | 47,9 | 40,1 | 64,6 | 50,5 | 40,4 | 38,8 | 53,5 | 42,2 | 50,4 |
| Μάλλον Συμφωνώ | 19 | 16,7 | 13,4 | 16,2 | 10,8 | 26,9 | 19,8 | 15,1 | 19 | 19,5 | 13,7 | 18,8 | 12,6 |
| Μάλλον Διαφωνώ | 11 | 9,6 | 7,5 | 8,9 | 9,3 | 8,8 | 0 | 1,9 | 12,6 | 14 | 6,2 | 8,3 | 12,7 |
| Διαφωνώ | 30,6 | 26 | 25,9 | 27,4 | 29,5 | 24,2 | 13,4 | 28,6 | 24,1 | 24,8 | 23,5 | 27,2 | 21,7 |
| Δ.Ξ. / Δ.Α. | 3,1 | 2,3 | 2,9 | 2,6 | 2,6 | 0 | 2,1 | 4 | 3,8 | 2,9 | 3,1 | 3,5 | 2,6 |
| Συμφωνώ/Μάλλον συμφωνώ | 55,3 | 62,1 | 63,7 | 61,1 | 58,7 | 67 | 84,5 | 65,6 | 59,5 | 58,4 | 67,2 | 61 | 63,1 |
| Μάλλον διαφωνώ/ Διαφωνώ | 41,6 | 35,7 | 33,4 | 36,3 | 38,7 | 33 | 13,4 | 30,4 | 36,8 | 38,8 | 29,7 | 35,5 | 34,4 |

| | ΣΥΡΙΖΑ | ΝΔ | Χρυσή Αυγή | ΠΑΣΟΚ - Δημοκρατική Συμπαράταξη | ΚΚΕ | Το Ποτάμι | Ανεξάρτητοι Έλληνες | Ένωση Κεντρώων |
|-------------------------|--------|------|------------|---------------------------------|------|-----------|---------------------|----------------|
| Συμφωνώ | 51,4 | 37,1 | 54,5 | 47 | 45,5 | 28,3 | 42 | 47,1 |
| Μάλλον Συμφωνώ | 17,5 | 13,5 | 13,6 | 14,5 | 20 | 13,4 | 6,1 | 7,7 |
| Μάλλον Διαφωνώ | 6,4 | 8,3 | 11,8 | 6,1 | 10,4 | 17,5 | 9,7 | 15,9 |
| Διαφωνώ | 21,9 | 35,1 | 20,1 | 26 | 24,1 | 40,8 | 42,2 | 29,3 |
| Δ.Ξ. / Δ.Α. | 2,7 | 5,9 | 0 | 6,4 | 0 | 0 | 0 | 0 |
| Συμφωνώ/Μάλλον συμφωνώ | 68,9 | 50,6 | 68,1 | 61,5 | 65,6 | 41,7 | 48,1 | 54,8 |
| Μάλλον διαφωνώ/ Διαφωνώ | 28,4 | 43,5 | 31,9 | 32,1 | 34,4 | 58,3 | 51,9 | 45,2 |

| | Άκρα αριστερά | Αριστερά | Κεντροαριστερά | Κέντρο | Κεντροδεξιά | Δεξιά | Άκρα δεξιά | Δεν με εκφράζει ο άξονας (αυθόρμητα) | Δ.Ξ. / Δ.Α. |
|-------------------------|---------------|----------|----------------|--------|-------------|-------|------------|--------------------------------------|-------------|
| Συμφωνώ | 53,5 | 54,7 | 43,2 | 47,6 | 38,1 | 52,4 | 57,6 | 45,2 | 57,8 |
| Μάλλον Συμφωνώ | 10,5 | 20,9 | 21,4 | 12,7 | 16,6 | 9,6 | 10,4 | 18,2 | 10,7 |
| Μάλλον Διαφωνώ | 5,8 | 5,2 | 7,4 | 10,6 | 12,7 | 4,7 | 0 | 7,7 | 8,2 |
| Διαφωνώ | 25,3 | 18,1 | 24,5 | 26,7 | 31,1 | 26,9 | 32 | 25,2 | 20,5 |
| Δ.Ξ. / Δ.Α. | 4,8 | 1,2 | 3,5 | 2,3 | 1,5 | 6,3 | 0 | 3,7 | 2,8 |
| Συμφωνώ/Μάλλον συμφωνώ | 64 | 75,5 | 64,7 | 60,3 | 54,7 | 62,1 | 68 | 63,4 | 68,6 |
| Μάλλον διαφωνώ/ Διαφωνώ | 31,1 | 23,3 | 31,9 | 37,4 | 43,8 | 31,6 | 32 | 32,9 | 28,6 |

| | ΔΕΝ ΤΑ ΒΓΑΖΩ ΠΕΡΑ | ΜΕ ΜΕΓΑΛΕΣ ΔΥΣΚΟΛΙΕΣ | ΔΕΝ ΜΟΥ ΜΕΝΟΥΝ ΠΟΛΛΑ ΣΤΗΝ ΑΚΡΗ | ΑΝΕΤΟΣ ΟΙΚΟΝΟΜΙΚΑ |
|-------------------------|-------------------|----------------------|--------------------------------|-------------------|
| Συμφωνώ | 57,9 | 48,9 | 40,9 | 54,5 |
| Μάλλον Συμφωνώ | 10,1 | 13,5 | 20,3 | 5,7 |
| Μάλλον Διαφωνώ | 1,1 | 8,6 | 10,1 | 8,6 |
| Διαφωνώ | 23,4 | 26,2 | 27 | 26,7 |
| Δ.Ξ. / Δ.Α. | 7,6 | 2,7 | 1,7 | 4,6 |
| Συμφωνώ/Μάλλον συμφωνώ | 68 | 62,4 | 61,2 | 60,1 |
| Μάλλον διαφωνώ/ Διαφωνώ | 24,4 | 34,8 | 37,1 | 35,3 |

| | Δημοψήφισμα/Όχι | Δημοψήφισμα/Ναι |
|-------------------------|-----------------|-----------------|
| Συμφωνώ | 49,8 | 38,2 |
| Μάλλον Συμφωνώ | 16,1 | 14 |
| Μάλλον Διαφωνώ | 7,5 | 12,3 |
| Διαφωνώ | 24 | 32,7 |
| Δ.Ξ. / Δ.Α. | 2,6 | 2,8 |
| Συμφωνώ/Μάλλον συμφωνώ | 65,9 | 52,1 |
| Μάλλον διαφωνώ/ Διαφωνώ | 31,5 | 45 |

Πίνακας Β27.8: Στα μη κρατικά πανεπιστήμια το επίπεδο φοίτησης θα είναι κατώτερο των κρατικών πανεπιστημίων και θα οδηγήσει σε εμπορευματοποίηση της παιδείας

| | ΣΥΝΟΛΟ | ΑΝΔΡΑΣ | ΓΥΝΑΙΚΑ | 17-24 | 25-39 | 40-54 | 55-64 | 65 + | Α' ΒΑΘΜΙΑ | Β' ΒΑΘΜΙΑ | Γ' ΒΑΘΜΙΑ | ΜΕΤΑΠΤ. / ΔΙΔΑΚΤ. |
|-------------------------|--------|--------|---------|-------|-------|-------|-------|------|-----------|-----------|-----------|-------------------|
| Συμφωνώ | 32,6 | 31,7 | 33,5 | 40,6 | 31,9 | 30,8 | 38,8 | 25,4 | 38 | 33,2 | 31,9 | 28,5 |
| Μάλλον Συμφωνώ | 13,6 | 13,4 | 13,8 | 18,2 | 16,5 | 15,6 | 9,9 | 7,5 | 5,6 | 14,9 | 13,5 | 14,4 |
| Μάλλον Διαφωνώ | 13,3 | 13,5 | 13,1 | 15,5 | 15,9 | 15,2 | 10,9 | 7,9 | 11,5 | 11 | 14,7 | 19 |
| Διαφωνώ | 37,9 | 39,8 | 36,2 | 25,7 | 34,2 | 36,7 | 36,9 | 53,4 | 35,9 | 38,9 | 38 | 34,4 |
| Δ.Ξ. / Δ.Α. | 2,5 | 1,6 | 3,4 | 0 | 1,5 | 1,7 | 3,5 | 5,8 | 9 | 1,9 | 1,8 | 3,7 |
| Συμφωνώ/Μάλλον συμφωνώ | 46,2 | 45,1 | 47,3 | 58,8 | 48,4 | 46,4 | 48,7 | 32,9 | 43,6 | 48,1 | 45,5 | 42,9 |
| Μάλλον διαφωνώ/ Διαφωνώ | 51,2 | 53,3 | 49,3 | 41,2 | 50,1 | 51,9 | 47,8 | 61,3 | 47,4 | 50 | 52,7 | 53,5 |

| | < 500 € | 501 - 1.000 € | 1.001 - 1.500 € | 1.501 - 2.000 € | 2.001 - 3.000 € | > 3.001 € | Δ.Α. |
|-------------------------|---------|---------------|-----------------|-----------------|-----------------|-----------|------|
| Συμφωνώ | 33,2 | 33,2 | 28,2 | 23,7 | 17,1 | 14,5 | 41,9 |
| Μάλλον Συμφωνώ | 13,2 | 14,8 | 9,6 | 13,9 | 13,2 | 0 | 16,5 |
| Μάλλον Διαφωνώ | 12,4 | 12,3 | 17,9 | 15,3 | 14,4 | 26,7 | 10,1 |
| Διαφωνώ | 37,6 | 37,2 | 42,7 | 44,4 | 52,5 | 58,8 | 29,2 |
| Δ.Ξ. / Δ.Α. | 3,5 | 2,6 | 1,6 | 2,7 | 2,7 | 0 | 2,3 |
| Συμφωνώ/Μάλλον συμφωνώ | 46,5 | 48 | 37,8 | 37,6 | 30,3 | 14,5 | 58,4 |
| Μάλλον διαφωνώ/ Διαφωνώ | 50 | 49,5 | 60,6 | 59,7 | 67 | 85,5 | 39,3 |

| | ΔΗΜΟΣΙΟΣ ΥΠΑΛΛ. | ΙΔΙΩΤΙΚΟΣ ΥΠΑΛΛ. | Ε.Ε.Τ. | Ε.Ε.Ε. | ΕΠΙΧΕΙΡ. | ΑΓΡΟΤΗΣ / ΚΤΗΝΟΤΡ. | ΦΟΙΤΗΤΗΣ / ΣΠΟΥΔΑΣΤ. / ΜΑΘΗΤ. | ΟΙΚΙΑΚΑ | ΣΥΝΤΑΞΙΟΥΧΟΣ | ΑΝΕΡΓΟΣ |
|-------------------------|-----------------|------------------|--------|--------|----------|--------------------|-------------------------------|---------|--------------|---------|
| Συμφωνώ | 33,5 | 34,2 | 31,2 | 20,2 | 9,7 | 37,5 | 45,7 | 33,5 | 31,2 | 29,2 |
| Μάλλον Συμφωνώ | 16,9 | 13,9 | 16,5 | 18,5 | 20 | 15,9 | 15,2 | 10,4 | 6,6 | 16,1 |
| Μάλλον Διαφωνώ | 16,3 | 12,3 | 16,7 | 22 | 19,5 | 15,2 | 12,8 | 10,4 | 11,5 | 8,1 |
| Διαφωνώ | 31,9 | 38,3 | 33,2 | 36,4 | 50,9 | 27,5 | 26,4 | 41,4 | 45,5 | 44,5 |
| Δ.Ξ. / Δ.Α. | 1,4 | 1,3 | 2,4 | 2,8 | 0 | 3,8 | 0 | 4,4 | 5,2 | 2,2 |
| Συμφωνώ/Μάλλον συμφωνώ | 50,4 | 48,1 | 47,7 | 38,8 | 29,7 | 53,4 | 60,9 | 43,8 | 37,8 | 45,3 |
| Μάλλον διαφωνώ/ Διαφωνώ | 48,2 | 50,6 | 49,9 | 58,4 | 70,3 | 42,7 | 39,1 | 51,7 | 57 | 52,5 |

| | ΑΝΩΤΕΡΗ > ΜΕΣΙΑΙΑ | ΜΕΣΙΑΙΑ ΤΑΞΗ | ΚΑΤΩΤΕΡΗ > ΜΕΣΙΑΙΑ | ΑΤΤΙΚΗ | ΜΑΚΕΔΟΝΙΑ | ΘΡΑΚΗ | ΗΠΕΙΡΟΣ | ΣΤ. ΕΛΛΑΔΑ & ΕΥΒΟΙΑ | ΠΕΛ/ ΝΗΣΟΣ | ΚΡΗΤΗ | ΑΙΓΑΙΟ | ΙΟΝΙΟ | ΘΕΣΣΑΛΙΑ |
|-------------------------|-------------------|--------------|--------------------|--------|-----------|-------|---------|---------------------|------------|-------|--------|-------|----------|
| Συμφωνώ | 22,6 | 30,4 | 37,4 | 32,5 | 32,2 | 30 | 34,5 | 44,6 | 30,4 | 20,3 | 34,3 | 29,8 | 35,1 |
| Μάλλον Συμφωνώ | 14,4 | 14,6 | 12,3 | 14,2 | 13,4 | 7,1 | 16,9 | 9,5 | 17,4 | 17,2 | 8,2 | 25,2 | 8,6 |
| Μάλλον Διαφωνώ | 19 | 13,8 | 12 | 10,8 | 14,3 | 20,1 | 14,9 | 13,5 | 11,7 | 17,7 | 17 | 7,7 | 16,8 |
| Διαφωνώ | 39,3 | 39,6 | 35,4 | 39,8 | 37,9 | 40,6 | 31,8 | 28,3 | 38,3 | 42,2 | 38,5 | 37,2 | 36,2 |
| Δ.Ξ. / Δ.Α. | 4,7 | 1,6 | 2,9 | 2,7 | 2,2 | 2,2 | 2 | 4,2 | 2,3 | 2,5 | 2 | 0 | 3,3 |
| Συμφωνώ/Μάλλον συμφωνώ | 37 | 45 | 49,7 | 46,7 | 45,6 | 37,1 | 51,4 | 54,1 | 47,8 | 37,5 | 42,5 | 55,1 | 43,7 |
| Μάλλον διαφωνώ/ Διαφωνώ | 58,3 | 53,4 | 47,4 | 50,6 | 52,2 | 60,7 | 46,7 | 41,7 | 50 | 59,9 | 55,5 | 44,9 | 53 |

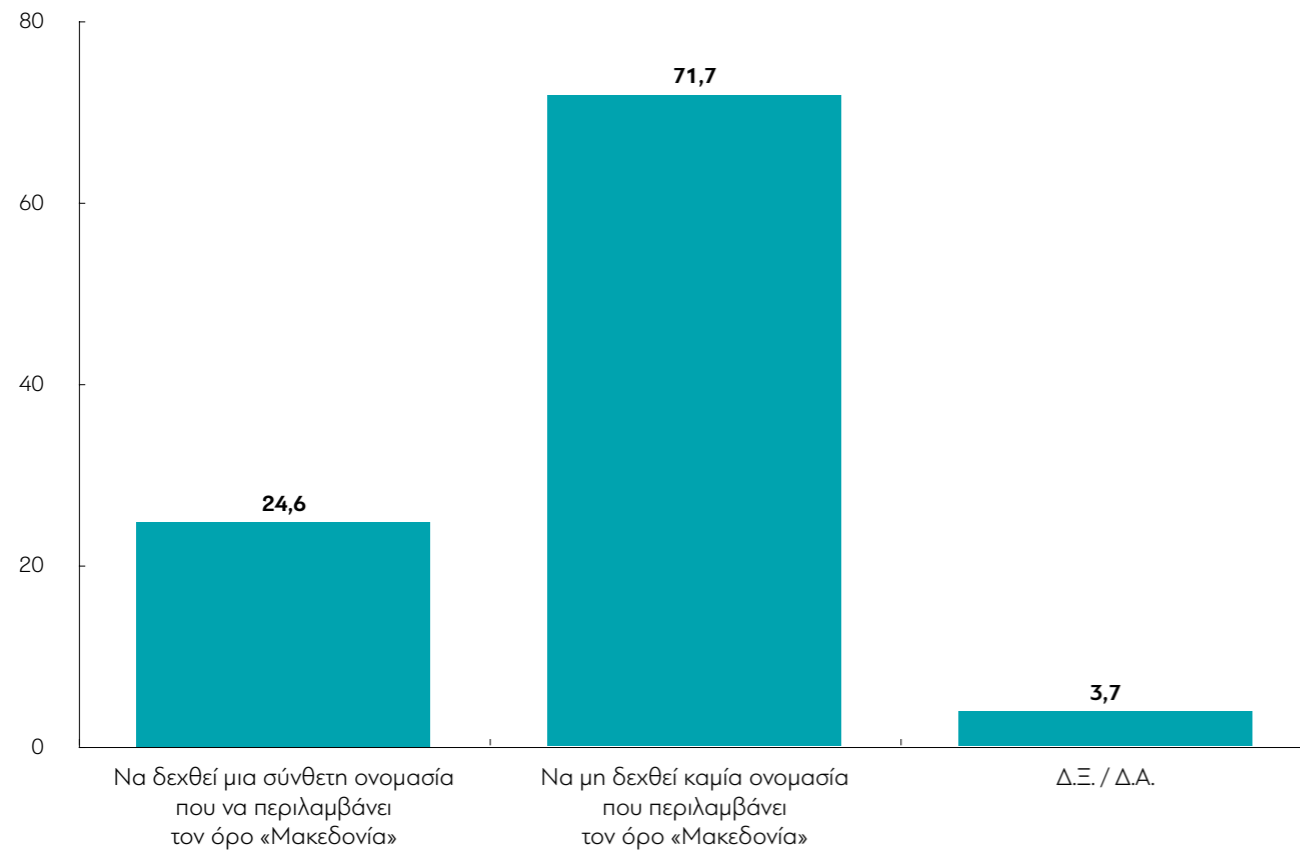
| | ΣΥΡΙΖΑ | ΝΔ | Χρυσή Αυγή | ΠΑΣΟΚ - Δημοκρατική Συμπαράταξη | ΚΚΕ | Το Ποτάμι | Ανεξάρτητοι Έλληνες | Ένωση Κεντρώων |
|-------------------------|--------|------|------------|---------------------------------|------|-----------|---------------------|----------------|
| Συμφωνώ | 39,1 | 21,5 | 24,6 | 25,2 | 53,5 | 12,8 | 22,3 | 25,1 |
| Μάλλον Συμφωνώ | 16,9 | 9,3 | 15,6 | 11,5 | 13,6 | 9,1 | 19,7 | 12,5 |
| Μάλλον Διαφωνώ | 15,4 | 10,7 | 9,7 | 10,4 | 7,6 | 25,4 | 11,4 | 20,5 |
| Διαφωνώ | 27 | 54,5 | 50,2 | 51,9 | 25,3 | 50 | 46,6 | 42 |
| Δ.Ξ. / Δ.Α. | 1,6 | 4 | 0 | 1,1 | 0 | 2,8 | 0 | 0 |
| Συμφωνώ/Μάλλον συμφωνώ | 56 | 30,8 | 40,1 | 36,7 | 67,1 | 21,9 | 42 | 37,5 |
| Μάλλον διαφωνώ/ Διαφωνώ | 42,4 | 65,2 | 59,9 | 62,2 | 32,9 | 75,3 | 58 | 62,5 |

| | Άκρα αριστερά | Αριστερά | Κεντροαριστερά | Κέντρο | Κεντροδεξιά | Δεξιά | Άκρα δεξιά | Δεν με εκφράζει ο άξονας (αυθόρμητα) | Δ.Ξ. / Δ.Α. |
|-------------------------|---------------|----------|----------------|--------|-------------|-------|------------|--------------------------------------|-------------|
| Συμφωνώ | 40 | 56,6 | 33,4 | 29,5 | 25,8 | 34,1 | 36,4 | 34,3 | 36,3 |
| Μάλλον Συμφωνώ | 5,8 | 12,6 | 16,4 | 12,6 | 12,5 | 8,4 | 0 | 19 | 16,2 |
| Μάλλον Διαφωνώ | 10,5 | 11,4 | 16,7 | 13,8 | 15,4 | 12,1 | 7,1 | 10,2 | 11,3 |
| Διαφωνώ | 34,9 | 18,2 | 31,2 | 41,8 | 44,3 | 43,2 | 53,2 | 32,9 | 33,8 |
| Δ.Ξ. / Δ.Α. | 8,7 | 1,2 | 2,3 | 2,3 | 2,1 | 2,3 | 3,3 | 3,5 | 2,4 |
| Συμφωνώ/Μάλλον συμφωνώ | 45,8 | 69,2 | 49,8 | 42,1 | 38,2 | 42,5 | 36,4 | 53,3 | 52,5 |
| Μάλλον διαφωνώ/ Διαφωνώ | 45,5 | 29,5 | 47,9 | 55,6 | 59,6 | 55,3 | 60,3 | 43,2 | 45,1 |

| | ΔΕΝ ΤΑ ΒΓΑΖΩ ΠΕΡΑ | ΜΕ ΜΕΓΑΛΕΣ ΔΥΣΚΟΛΙΕΣ | ΔΕΝ ΜΟΥ ΜΕΝΟΥΝ ΠΟΛΛΑ ΣΤΗΝ ΑΚΡΗ | ΑΝΕΤΟΣ ΟΙΚΟΝΟΜΙΚΑ |
|-------------------------|-------------------|----------------------|--------------------------------|-------------------|
| Συμφωνώ | 43,6 | 35 | 27,6 | 35,4 |
| Μάλλον Συμφωνώ | 5,8 | 13,7 | 16,3 | 4,3 |
| Μάλλον Διαφωνώ | 6,6 | 12,5 | 16,3 | 6,8 |
| Διαφωνώ | 38,7 | 35,5 | 38,7 | 52,2 |
| Δ.Ξ. / Δ.Α. | 5,2 | 3,4 | 1,1 | 1,4 |
| Συμφωνώ/Μάλλον συμφωνώ | 49,5 | 48,7 | 43,9 | 39,6 |
| Μάλλον διαφωνώ/ Διαφωνώ | 45,3 | 47,9 | 55 | 59 |

| | Δημοψήφισμα/Όχι | Δημοψήφισμα/Ναι |
|-------------------------|-----------------|-----------------|
| Συμφωνώ | 35,4 | 23,5 |
| Μάλλον Συμφωνώ | 15,3 | 10,7 |
| Μάλλον Διαφωνώ | 11,3 | 16,6 |
| Διαφωνώ | 35,2 | 48,3 |
| Δ.Ξ. / Δ.Α. | 2,8 | 0,9 |
| Συμφωνώ/Μάλλον συμφωνώ | 50,7 | 34,3 |
| Μάλλον διαφωνώ/ Διαφωνώ | 46,5 | 64,9 |

B28. Μετά από 25 χρόνια σταθερής ελληνικής στάσης στο θέμα του ονόματος, πλέον όλος ο υπόλοιπος κόσμος αποκαλεί τον βόρειο γείτονά μας «Δημοκρατία της Μακεδονίας». Στο πλαίσιο της εξεύρεσης λύσης στο θέμα των Σκοπίων η Ελλάδα θα πρέπει:



Πίνακας B28: Μετά από 25 χρόνια σταθερής ελληνικής στάσης στο θέμα του ονόματος, πλέον όλος ο υπόλοιπος κόσμος αποκαλεί τον βόρειο γείτονά μας «Δημοκρατία της Μακεδονίας». Στο πλαίσιο της εξεύρεσης λύσης στο θέμα των Σκοπίων η Ελλάδα θα πρέπει

| | ΣΥΝΟΛΟ | ΑΝΔΡΑΣ | ΓΥΝΑΙΚΑ | 17-24 | 25-39 | 40-54 | 55-64 | 65 + | Α' ΒΑΘΜΙΑ | Β' ΒΑΘΜΙΑ | Γ' ΒΑΘΜΙΑ | ΜΕΤΑΠΤ. / ΔΙΔΑΚΤ. |
|------------------------------------------------------------------------|--------|--------|---------|-------|-------|-------|-------|------|-----------|-----------|-----------|-------------------|
| Να δεχτεί μια σύνθετη ονομασία που να περιλαμβάνει τον όρο «Μακεδονία» | 24,6 | 30,2 | 19,3 | 30,7 | 19,5 | 22,8 | 30,2 | 25,1 | 18,8 | 19,9 | 28,4 | 32,7 |
| Να μη δεχτεί καμία ονομασία που περιλαμβάνει τον όρο «Μακεδονία» | 71,7 | 66,2 | 76,8 | 65,4 | 75,9 | 74,8 | 66,3 | 70,1 | 77,1 | 77,2 | 67 | 64,5 |
| Δ.Ξ. / Δ.Α. | 3,7 | 3,5 | 3,9 | 3,9 | 4,6 | 2,4 | 3,4 | 4,8 | 4 | 2,9 | 4,5 | 2,9 |

| | < 500 € | 501 - 1.000 € | 1.001 - 1.500 € | 1.501 - 2.000 € | 2.001 - 3.000 € | > 3.001 € | Δ.Α. |
|------------------------------------------------------------------------|---------|---------------|-----------------|-----------------|-----------------|-----------|------|
| Να δεχτεί μια σύνθετη ονομασία που να περιλαμβάνει τον όρο «Μακεδονία» | 18,5 | 18,9 | 39,4 | 39,8 | 36,1 | 10,9 | 22,5 |
| Να μη δεχτεί καμία ονομασία που περιλαμβάνει τον όρο «Μακεδονία» | 78 | 77,5 | 58,5 | 57,7 | 58,2 | 78,3 | 71,9 |
| Δ.Ξ. / Δ.Α. | 3,5 | 3,7 | 2,1 | 2,5 | 5,7 | 10,7 | 5,6 |

| | ΔΗΜΟΣΙΟΣ ΥΠΑΛΛ. | ΙΔΙΩΤΙΚΟΣ ΥΠΑΛΛ. | Ε.Ε.Τ. | Ε.Ε.Ε. | ΕΠΙΧΕΙΡ. | ΑΓΡΟΤΗΣ / ΚΤΗΝΟΤΡ. | ΦΟΙΤΗΤΗΣ / ΣΠΟΥΔΑΣΤ. / ΜΑΘΗΤ. | ΟΙΚΙΑΚΑ | ΣΥΝΤΑΞΙΟΥΧΟΣ | ΑΝΕΡΓΟΣ |
|------------------------------------------------------------------------|-----------------|------------------|--------|--------|----------|--------------------|-------------------------------|---------|--------------|---------|
| Να δεχτεί μια σύνθετη ονομασία που να περιλαμβάνει τον όρο «Μακεδονία» | 20,6 | 23,2 | 30,1 | 33,5 | 24,3 | 7,7 | 34,4 | 11,6 | 30,6 | 20,7 |
| Να μη δεχτεί καμία ονομασία που περιλαμβάνει τον όρο «Μακεδονία» | 76,2 | 70,8 | 66,7 | 64,1 | 70,5 | 86,9 | 62,7 | 86,9 | 65,3 | 78,1 |
| Δ.Ξ. / Δ.Α. | 3,2 | 6 | 3,2 | 2,3 | 5,2 | 5,4 | 3 | 1,5 | 4,1 | 1,2 |

| | ΑΝΩΤΕΡΗ > ΜΕΣΑΙΑ | ΜΕΣΑΙΑ ΤΑΞΗ | ΚΑΤΩΤΕΡΗ > ΜΕΣΑΙΑ | ΑΤΤΙΚΗ | ΜΑΚΕΔΟΝΙΑ | ΘΡΑΚΗ | ΗΠΕΙΡΟΣ | ΣΤ. ΕΛΛΑΔΑ & ΕΥΒΟΙΑ | ΠΕΛ/ΝΗ-ΣΟΣ | ΚΡΗ-ΤΗ | ΑΙΓΑΙΟ | ΙΟ-ΝΙΟ | ΘΕΣΣΑΛΙΑ |
|------------------------------------------------------------------------|------------------|-------------|-------------------|--------|-----------|-------|---------|---------------------|------------|--------|--------|--------|----------|
| Να δεχτεί μια σύνθετη ονομασία που να περιλαμβάνει τον όρο «Μακεδονία» | 42,3 | 24,9 | 22 | 30,4 | 17,5 | 21,6 | 23 | 24,3 | 26,6 | 25,8 | 17,3 | 18,8 | 23,9 |
| Να μη δεχτεί καμία ονομασία που περιλαμβάνει τον όρο «Μακεδονία» | 57,7 | 72 | 73,5 | 65 | 78,2 | 78,4 | 71,7 | 71,4 | 72,8 | 68,4 | 82,7 | 77,8 | 72,8 |
| Δ.Ξ. / Δ.Α. | 0 | 3,1 | 4,4 | 4,6 | 4,3 | 0 | 5,4 | 4,3 | 0,7 | 5,8 | 0 | 3,3 | 3,3 |

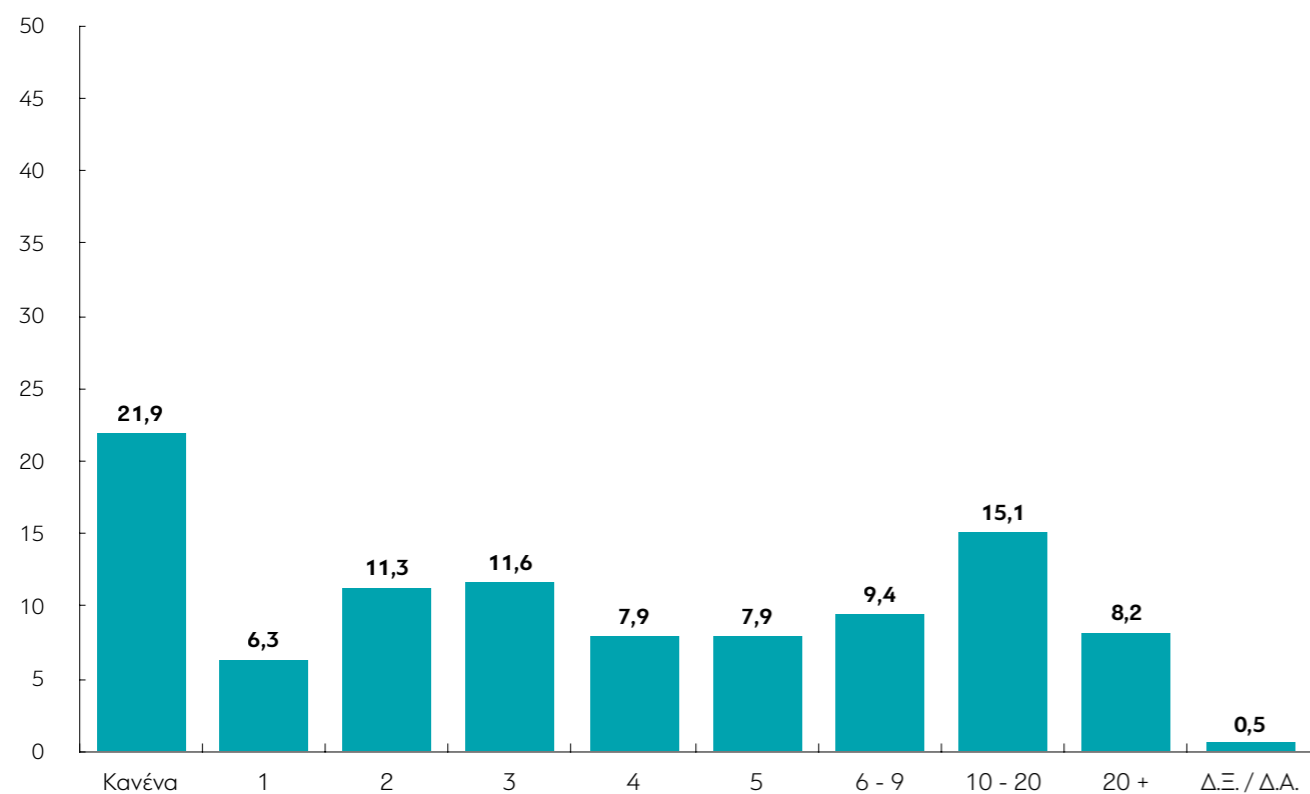
| | ΣΥΡΙΖΑ | ΝΔ | Χρυσή Αυγή | ΠΑΣΟΚ - Δημοκρατική Συμπαράταξη | ΚΚΕ | Το Ποτάμι | Ανεξάρτητοι Έλληνες | Ένωση Κεντρώων |
|------------------------------------------------------------------------|--------|------|------------|---------------------------------|------|-----------|---------------------|----------------|
| Να δεχτεί μια σύνθετη ονομασία που να περιλαμβάνει τον όρο «Μακεδονία» | 30,8 | 17,5 | 6,3 | 42,9 | 30,6 | 59,2 | 4,6 | 12,2 |
| Να μη δεχτεί καμία ονομασία που περιλαμβάνει τον όρο «Μακεδονία» | 67,3 | 79,7 | 93,7 | 51,9 | 64,1 | 36,9 | 95,4 | 87,8 |
| Δ.Ξ. / Δ.Α. | 2 | 2,9 | 0 | 5,2 | 5,3 | 3,9 | 0 | 0 |

| | Άκρα αριστερά | Αριστερά | Κεντρο-αριστερά | Κέντρο | Κεντρο-δεξιά | Δεξιά | Άκρα δεξιά | Δεν με εκφράζει ο άξονας (αυθόρμητα) | Δ.Ξ. / Δ.Α. |
|------------------------------------------------------------------------|---------------|----------|-----------------|--------|--------------|-------|------------|--------------------------------------|-------------|
| Να δεχτεί μια σύνθετη ονομασία που να περιλαμβάνει τον όρο «Μακεδονία» | 39,9 | 49,3 | 37,8 | 25,6 | 23,6 | 6,4 | 10,9 | 14,4 | 16,1 |
| Να μη δεχτεί καμία ονομασία που περιλαμβάνει τον όρο «Μακεδονία» | 60,1 | 47 | 57,8 | 71,1 | 73,3 | 91,5 | 89,1 | 81,6 | 68,5 |
| Δ.Ξ. / Δ.Α. | 0 | 3,7 | 4,4 | 3,4 | 3,1 | 2,1 | 0 | 4 | 15,4 |

| | ΔΕΝ ΤΑ ΒΓΑΖΩ ΠΕΡΑ | ΜΕ ΜΕΓΑΛΕΣ ΔΥΣΚΟΛΙΕΣ | ΔΕΝ ΜΟΥ ΜΕΝΟΥΝ ΠΟΛΛΑ ΣΤΗΝ ΑΚΡΗ | ΑΝΕΤΟΣ ΟΙΚΟΝΟΜΙΚΑ |
|------------------------------------------------------------------------|-------------------|----------------------|--------------------------------|-------------------|
| Να δεχτεί μια σύνθετη ονομασία που να περιλαμβάνει τον όρο «Μακεδονία» | 19,6 | 19,6 | 30,2 | 32,6 |
| Να μη δεχτεί καμία ονομασία που περιλαμβάνει τον όρο «Μακεδονία» | 76,7 | 76,8 | 66,6 | 63,2 |
| Δ.Ξ. / Δ.Α. | 3,7 | 3,6 | 3,2 | 4,2 |

| | Δημοψήφισμα/Όχι | Δημοψήφισμα/Ναι |
|------------------------------------------------------------------------|-----------------|-----------------|
| Να δεχτεί μια σύνθετη ονομασία που να περιλαμβάνει τον όρο «Μακεδονία» | 22,3 | 32,1 |
| Να μη δεχτεί καμία ονομασία που περιλαμβάνει τον όρο «Μακεδονία» | 75,9 | 65,3 |
| Δ.Ξ. / Δ.Α. | 1,9 | 2,6 |

Β29: Πόσα βιβλία θα λέγατε πως διαβάσατε τους τελευταίους δώδεκα μήνες;



Πίνακας Β29: Πόσα βιβλία θα λέγατε πως διαβάσατε τους τελευταίους δώδεκα μήνες;

| | ΣΥΝΟΛΟ | ΑΝΔΡΑΣ | ΓΥΝΑΙΚΑ | 17-24 | 25-39 | 40-54 | 55-64 | 65 + | Α' ΒΑΘΜΙΑ | Β' ΒΑΘΜΙΑ | Γ' ΒΑΘΜΙΑ | ΜΕΤΑΠΤ. / ΔΙΔΑΚΤ. |
|-------------|--------|--------|---------|-------|-------|-------|-------|------|-----------|-----------|-----------|-------------------|
| Κανένα | 21,9 | 27,1 | 17 | 20,3 | 17,7 | 19,3 | 22,2 | 32,9 | 53,5 | 28,7 | 15 | 3,9 |
| 1 | 6,3 | 6,8 | 5,9 | 8,4 | 5,5 | 8,3 | 5,2 | 4,3 | 6,3 | 6,9 | 6,3 | 3,8 |
| 2 | 11,3 | 12,1 | 10,4 | 13,1 | 8,6 | 12,8 | 12 | 10,5 | 6,4 | 14,3 | 10,3 | 7,1 |
| 3 | 11,6 | 11 | 12,1 | 12 | 16,5 | 10,6 | 7,1 | 10,6 | 7,8 | 11,2 | 12,7 | 10,7 |
| 4 | 7,9 | 7,4 | 8,3 | 5,1 | 8,9 | 9,7 | 7,8 | 5,2 | 4,7 | 6,8 | 9 | 9,2 |
| 5 | 7,9 | 7 | 8,7 | 8,2 | 7,5 | 8,6 | 8,3 | 6,5 | 3,8 | 7,1 | 8,9 | 9,3 |
| 6-9 | 9,4 | 8,2 | 10,5 | 8,3 | 11,4 | 8,3 | 9,7 | 8,5 | 6,8 | 6,7 | 11,5 | 12,5 |
| 10-20 | 15,1 | 12,7 | 17,4 | 16,4 | 14,7 | 15,3 | 16,7 | 12,8 | 6,9 | 12,5 | 16,5 | 24,9 |
| 20+ | 8,2 | 7,1 | 9,2 | 8,2 | 8,5 | 6,9 | 10,5 | 7,7 | 2,7 | 5,4 | 9,4 | 18,5 |
| Δ.Ξ. / Δ.Α. | 0,5 | 0,4 | 0,6 | 0 | 0,8 | 0,2 | 0,4 | 0,9 | 1 | 0,6 | 0,4 | 0 |

| | < 500 € | 501 - 1.000 € | 1.001 - 1.500 € | 1.501 - 2.000 € | 2.001 - 3.000 € | > 3.000 € | Δ.Α. |
|-------------|---------|---------------|-----------------|-----------------|-----------------|-----------|------|
| Κανένα | 25,8 | 21,5 | 19,4 | 11,3 | 14,8 | 31,3 | 24,6 |
| 1 | 8,5 | 5,5 | 6,2 | 4,2 | 5,4 | 0 | 7 |
| 2 | 11,3 | 10,5 | 11,8 | 10 | 8,6 | 6,2 | 13,1 |
| 3 | 11,3 | 12,5 | 11,5 | 13,5 | 7,9 | 7,2 | 10,5 |
| 4 | 7,3 | 8,5 | 7,5 | 9,2 | 17,7 | 14 | 5,8 |
| 5 | 7,3 | 8,7 | 8 | 6,7 | 4,8 | 6 | 7,7 |
| 6-9 | 7,7 | 9,8 | 9,7 | 14,1 | 13,6 | 3,1 | 8,5 |
| 10-20 | 12,5 | 14,9 | 16,9 | 20,6 | 20,5 | 15,8 | 14,2 |
| 20+ | 8 | 8,1 | 8,7 | 10,5 | 6,7 | 16,3 | 7,3 |
| Δ.Ξ. / Δ.Α. | 0,5 | 0,2 | 0,4 | 0 | 0 | 0 | 1,3 |

| | ΔΗΜΟΣΙΟΣ ΥΠΑΛΛ. | ΙΔΙΩΤΙΚΟΣ ΥΠΑΛΛ. | Ε.Ε.Τ. | Ε.Ε.Ε. | ΕΠΙΧΕΙΡ. | ΑΓΡΟΤΗΣ / ΚΤΗΝΟΤΡ. | ΦΟΙΤΗΤΗΣ / ΣΠΟΥΔΑΣΤ. / ΜΑΘΗΤ. | ΟΙΚΙΑΚΑ | ΣΥΝΤΑΞΙΟΥΧΟΣ | ΑΝΕΡΓΟΣ |
|-------------|-----------------|------------------|--------|--------|----------|--------------------|-------------------------------|---------|--------------|---------|
| Κανένα | 12 | 19 | 25,7 | 12 | 26 | 38,7 | 16,8 | 29,5 | 26,6 | 20,9 |
| 1 | 4,5 | 6,4 | 9,6 | 8,3 | 7,7 | 9,7 | 7,9 | 6,4 | 4,1 | 8 |
| 2 | 12,6 | 10,5 | 10,5 | 11,5 | 10,5 | 14,5 | 13,6 | 12,3 | 10,4 | 11,1 |
| 3 | 14 | 14,2 | 5,3 | 10,7 | 7,6 | 7,8 | 12,1 | 9,9 | 10,2 | 14,8 |
| 4 | 7,4 | 8,9 | 13,1 | 6,6 | 12,1 | 4,8 | 4,1 | 6,4 | 7,2 | 8 |
| 5 | 9,3 | 6,8 | 9,5 | 8,2 | 5,1 | 4,5 | 7,2 | 9,7 | 7,2 | 7,1 |
| 6-9 | 11,4 | 10 | 7,3 | 10,9 | 3,5 | 0 | 8,7 | 7,8 | 10,2 | 10,9 |
| 10-20 | 17,6 | 15 | 13,8 | 20,5 | 12,6 | 6,7 | 23 | 12,5 | 14,7 | 12,6 |
| 20+ | 10,9 | 9 | 4,8 | 11,4 | 11,5 | 13,3 | 6,6 | 5,1 | 8,7 | 6,1 |
| Δ.Ξ. / Δ.Α. | 0,4 | 0,3 | 0,4 | 0 | 3,5 | 0 | 0 | 0,4 | 0,7 | 0,5 |

| | ΑΝΩΤΕΡΗ > ΜΕΣΙΑ | ΜΕΣΙΑ ΤΑΞΗ | ΚΑΤΩΤΕΡΗ > ΜΕΣΙΑ | ΑΤΤΙΚΗ | ΜΑΚΕΔΟΝΙΑ | ΘΡΑΚΗ | ΗΠΕΙΡΟΣ | ΣΤ. ΕΛΛΑΔΑ & ΕΥΒΟΙΑ | ΠΕΛ/ ΝΗΣΟΣ | ΚΡΗΤΗ | ΑΙΓΑΙΟ | ΙΟΝΙΟ | ΘΕΣΣΑΛΙΑ |
|-------------|-----------------|------------|------------------|--------|-----------|-------|---------|---------------------|------------|-------|--------|-------|----------|
| Κανένα | 15,6 | 19,5 | 27,9 | 18,3 | 21,5 | 17,6 | 31,3 | 22,7 | 26,6 | 22,3 | 24,6 | 33,4 | 25,4 |
| 1 | 9,1 | 5,9 | 6,8 | 5,6 | 5,7 | 4,2 | 9,7 | 8,6 | 7,6 | 5,7 | 7,9 | 4 | 7,3 |
| 2 | 9,6 | 11,3 | 11,2 | 9,2 | 11,2 | 16,5 | 13,6 | 14,5 | 12,7 | 9,2 | 11,2 | 7,1 | 15,3 |
| 3 | 10,9 | 12 | 11 | 13,2 | 10,9 | 2,3 | 9,8 | 14,4 | 11,3 | 10,2 | 13,5 | 7,2 | 8,9 |
| 4 | 8,3 | 7,9 | 7,9 | 8,1 | 8,5 | 5,9 | 8,9 | 6,1 | 7 | 9,6 | 6,3 | 10,4 | 7,3 |
| 5 | 4,1 | 8,9 | 6,3 | 9,5 | 7,3 | 7,5 | 5 | 8,2 | 6,4 | 7,8 | 8,5 | 9 | 4 |
| 6-9 | 9 | 9,4 | 9,5 | 10,3 | 9,8 | 15,9 | 5,6 | 6,6 | 7,5 | 12,7 | 4 | 9,3 | 9,1 |
| 10-20 | 21,5 | 16,3 | 11,8 | 17,7 | 14,3 | 15,4 | 6,3 | 11 | 14 | 16,9 | 16,9 | 13,7 | 13 |
| 20+ | 12 | 8,4 | 7,2 | 7,7 | 10,1 | 14,7 | 8,5 | 6,9 | 6,6 | 4,8 | 7,2 | 6 | 9,8 |
| Δ.Ξ. / Δ.Α. | 0 | 0,3 | 0,5 | 0,4 | 0,6 | 0 | 1,3 | 1,1 | 0,4 | 0,9 | 0 | 0 | 0 |

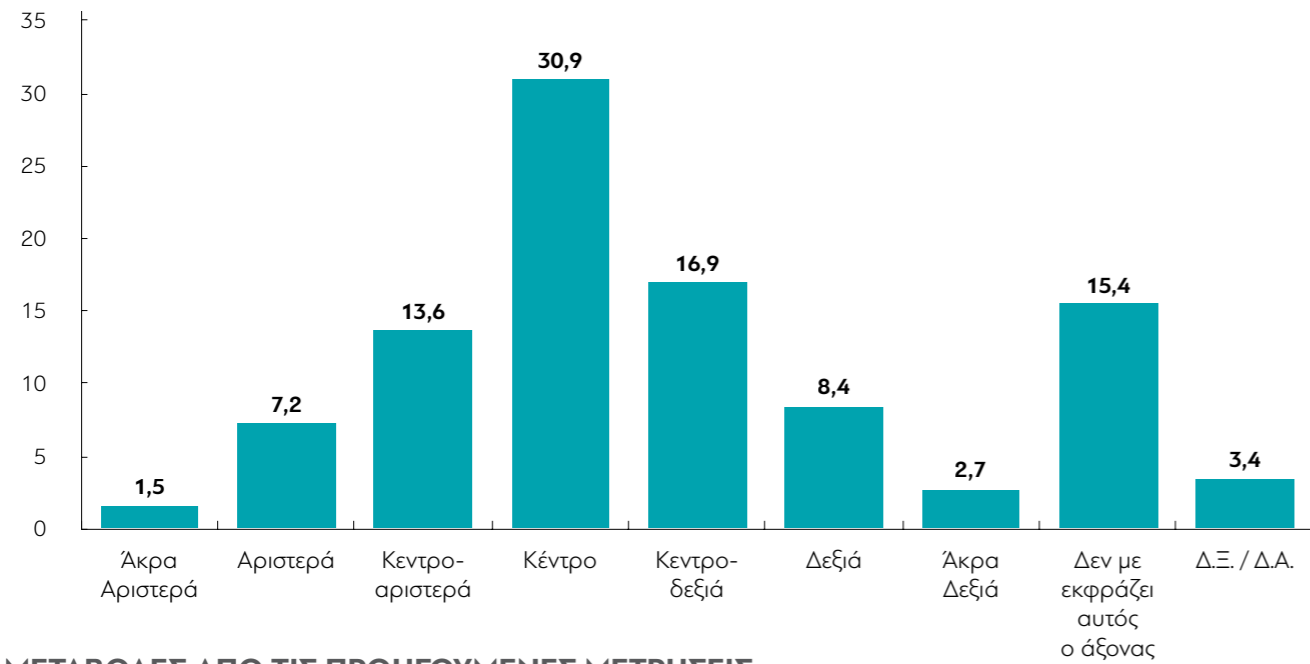
| | ΣΥΡΙΖΑ | ΝΔ | Χρυσή Αυγή | ΠΑΣΟΚ - Δημοκρατική Συμπράταξη | ΚΚΕ | Το Ποτάμι | Ανεξάρτητοι Έλληνες | Ένωση Κεντρώων |
|--------------------|--------|------|------------|--------------------------------------|------|-----------|------------------------|-------------------|
| Κανένα | 23,5 | 22,8 | 23,8 | 17,1 | 20,9 | 6,9 | 26,7 | 15,4 |
| 1 | 5,4 | 8,6 | 8,1 | 6,4 | 6,8 | 7,5 | 5 | 10,9 |
| 2 | 11,2 | 11 | 18,9 | 13,4 | 12,9 | 17,2 | 8,6 | 13,2 |
| 3 | 10,4 | 11,8 | 7,4 | 9,8 | 12,5 | 9,7 | 10,1 | 8,8 |
| 4 | 9 | 7 | 9,4 | 8,3 | 1,8 | 10,5 | 7,7 | 17,3 |
| 5 | 8,7 | 8,5 | 7,5 | 10,6 | 5,4 | 7,9 | 4,8 | 0 |
| 6 - 9 | 9,7 | 8,2 | 4,3 | 10,1 | 9,5 | 6,2 | 17,9 | 9,8 |
| 10 - 20 | 14,2 | 13,5 | 13,1 | 12,9 | 19,8 | 23 | 13,1 | 19 |
| 20 + | 7,8 | 7,8 | 7,4 | 10 | 8,7 | 9,4 | 6,2 | 5,5 |
| Δ.Ξ. / Δ.Α. | 0,2 | 0,8 | 0 | 1,4 | 1,5 | 1,7 | 0 | 0 |

| | Άκρα αριστερά | Αριστερά | Κεντροαριστερά | Κέντρο | Κεντροδεξιά | Δεξιά | Άκρα δεξιά | Δεν με εκφράζει ο άξονας (αυθόρμητα) | Δ.Ξ. / Δ.Α. |
|--------------------|------------------|----------|----------------|--------|-------------|-------|---------------|-----------------------------------------|-------------|
| Κανένα | 10,1 | 19,7 | 18,7 | 22,7 | 17,8 | 22,7 | 37,3 | 27,2 | 20,2 |
| 1 | 0 | 4,3 | 6,9 | 4,8 | 7,5 | 10,7 | 5,7 | 5,9 | 11 |
| 2 | 15,2 | 9,4 | 12,8 | 10,5 | 12,8 | 11,9 | 12 | 9,6 | 11,5 |
| 3 | 22,2 | 10,4 | 12,1 | 12,2 | 9,9 | 13,1 | 3,3 | 11,3 | 13,6 |
| 4 | 2,6 | 4,5 | 7,7 | 7,9 | 10 | 7,9 | 8,3 | 7,8 | 7,1 |
| 5 | 6 | 8,1 | 10,1 | 8,5 | 7,2 | 7,5 | 7,2 | 5,8 | 7,1 |
| 6 - 9 | 17,2 | 9,4 | 8,8 | 9,6 | 9,2 | 8 | 7 | 10,6 | 6,4 |
| 10 - 20 | 17,2 | 24,5 | 14,8 | 13,9 | 17 | 12,9 | 7,4 | 13,9 | 14,1 |
| 20 + | 6,3 | 9,6 | 7,6 | 9,5 | 7,8 | 4,8 | 11,8 | 7,7 | 6,5 |
| Δ.Ξ. / Δ.Α. | 3,3 | 0 | 0,5 | 0,3 | 0,7 | 0,4 | 0 | 0,2 | 2,4 |

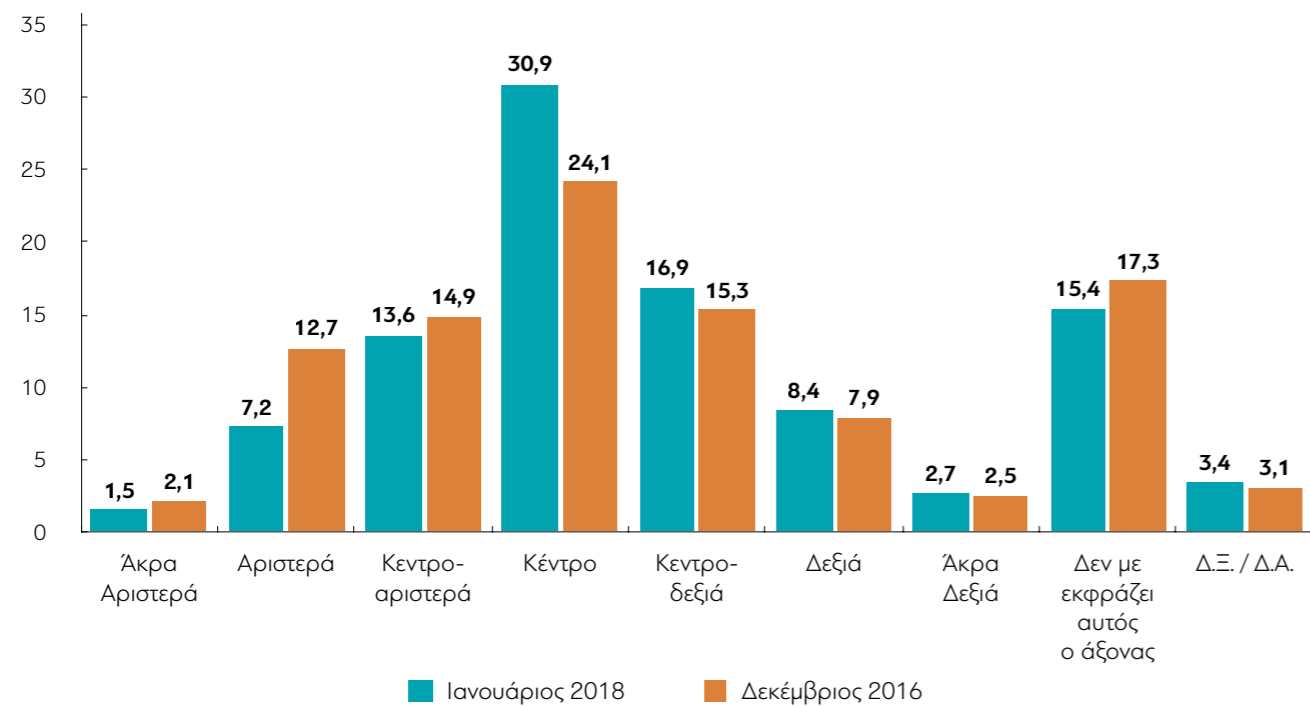
| | ΔΕΝ ΤΑ ΒΓΑΖΩ ΠΕΡΑ | ΜΕ ΜΕΓΑΛΕΣ ΔΥΣΚΟΛΙΕΣ | ΔΕΝ ΜΟΥ ΜΕΝΟΥΝ ΠΟΛΛΑ ΣΤΗΝ ΑΚΡΗ | ΑΝΕΤΟΣ ΟΙΚΟΝΟΜΙΚΑ |
|--------------------|----------------------|-------------------------|-----------------------------------|----------------------|
| Κανένα | 31,2 | 22,8 | 20 | 19,6 |
| 1 | 8,2 | 6,6 | 5,9 | 5,9 |
| 2 | 10,2 | 12,2 | 10,4 | 12,8 |
| 3 | 11,5 | 11,6 | 12,1 | 7,7 |
| 4 | 6,2 | 8 | 7,9 | 8,2 |
| 5 | 4,5 | 8,1 | 8,7 | 5,9 |
| 6 - 9 | 10,8 | 8,9 | 9,9 | 7 |
| 10 - 20 | 9,2 | 14,4 | 15,4 | 23,9 |
| 20 + | 7,8 | 6,9 | 9,4 | 8,9 |
| Δ.Ξ. / Δ.Α. | 0,5 | 0,5 | 0,3 | 0 |

| | Δημοψήφισμα/Όχι | Δημοψήφισμα/Ναι |
|--------------------|-----------------|-----------------|
| Κανένα | 21,2 | 19,9 |
| 1 | 5,8 | 7,5 |
| 2 | 12 | 13,1 |
| 3 | 10,9 | 10,9 |
| 4 | 7,8 | 9 |
| 5 | 7,8 | 7,4 |
| 6 - 9 | 10,8 | 8 |
| 10 - 20 | 15,4 | 14,8 |
| 20 + | 7,9 | 9,2 |
| Δ.Ξ. / Δ.Α. | 0,5 | 0,2 |

B30. Κλείνοντας, πολλές φορές στην πολιτική μιλάμε για τους όρους δεξιά και αριστερά. Σε μία κλίμακα από το 1 έως το 7, όπου το 1 εκφράζει την άκρα αριστερά και το 7 την άκρα δεξιά, εσείς που τοποθετείτε τον εαυτό σας



ΜΕΤΑΒΟΛΕΣ ΑΠΟ ΤΙΣ ΠΡΟΗΓΟΥΜΕΝΕΣ ΜΕΤΡΗΣΕΙΣ



Πίνακας B30: Κλείνοντας, πολλές φορές στην πολιτική μιλάμε για τους όρους δεξιά και αριστερά. Σε μία κλίμακα από το 1 έως το 7, όπου το 1 εκφράζει την άκρα αριστερά και το 7 την άκρα δεξιά, εσείς που τοποθετείτε τον εαυτό σας

| | ΣΥΝΟΛΟ | ΑΝΔΡΑΣ | | ΓΥΝΑΙΚΑ | | 17-24 | 25-39 | 40-54 | 55-64 | 65 + | Α' ΒΑΘΜΙΑ | Β' ΒΑΘΜΙΑ | Γ' ΒΑΘΜΙΑ | ΜΕΤΑΠΤ. / ΔΙΔΑΚΤ. |
|--------------------------------|--------|--------|------|---------|------|-------|-------|-------|-------|------|-----------|-----------|-----------|-------------------|
| | | Α | Β | Α | Β | Α | Β | Α | Β | Α | Β | Α | Β | |
| Άκρα Αριστερά | 1,5 | 1,7 | 1,3 | 1,1 | 3,1 | 0,6 | 1,4 | 0,9 | 2,2 | 1,9 | 1,1 | 1 | | |
| Αριστερά | 7,2 | 7,3 | 7,2 | 5,9 | 6,9 | 6,1 | 11,4 | 6,1 | 6,5 | 6,6 | 7,6 | 8,4 | | |
| Κεντροαριστερά | 13,6 | 15,1 | 12,2 | 15,9 | 11,4 | 12,9 | 18,3 | 11,7 | 11,8 | 11,1 | 15,4 | 17,4 | | |
| Κέντρο | 30,9 | 30,9 | 30,9 | 23,2 | 29,9 | 34,4 | 27,9 | 34,2 | 28,5 | 29,9 | 32,5 | 30,3 | | |
| Κέντροδεξιά | 16,9 | 19,4 | 14,5 | 15,5 | 16 | 17,1 | 14,2 | 21,2 | 6,3 | 15,9 | 18,2 | 22,1 | | |
| Δεξιά | 8,4 | 7,8 | 9 | 9,3 | 5,7 | 7,9 | 8,9 | 12,1 | 14,5 | 9,7 | 6,6 | 7,5 | | |
| Άκρα Δεξιά | 2,7 | 3,5 | 2 | 1 | 2,7 | 2,4 | 2,3 | 4,6 | 7,7 | 2,8 | 2,4 | 0 | | |
| Δεν με εκφράζει αυτός ο άξονας | 15,4 | 12,1 | 18,5 | 21,6 | 20,6 | 15,3 | 12,7 | 7,2 | 18,4 | 18,6 | 13,2 | 10,2 | | |
| Δ.Ξ. / Δ.Α. | 3,4 | 2,3 | 4,6 | 6,6 | 3,8 | 3,2 | 3 | 2 | 4,2 | 3,3 | 3,1 | 3 | | |

| | < 500 € | | 501 - 1.000 € | | 1.001 - 1.500 € | | 1.501 - 2.000 € | | 2.001 - 3.000 € | | > 3.000 € | | Δ.Α. |
|--------------------------------|---------|------|---------------|------|-----------------|------|-----------------|------|-----------------|------|-----------|------|------|
| | Α | Β | Α | Β | Α | Β | Α | Β | Α | Β | Α | Β | |
| Άκρα Αριστερά | 2,3 | 1,7 | | 0,7 | | 0 | | 3,5 | | 0 | | 1,1 | |
| Αριστερά | 6,4 | 6,8 | | 8,6 | | 7,7 | | 6,6 | | 5,9 | | 7,4 | |
| Κεντροαριστερά | 10,6 | 12,8 | | 19,3 | | 18,5 | | 16,3 | | 16,7 | | 10,4 | |
| Κέντρο | 29,6 | 33,9 | | 31,6 | | 27,7 | | 29,1 | | 34,6 | | 27 | |
| Κέντροδεξιά | 12,7 | 16,4 | | 21,1 | | 25,7 | | 25,6 | | 29,8 | | 13,2 | |
| Δεξιά | 9,7 | 7,8 | | 8,1 | | 8,9 | | 8,5 | | 9,8 | | 8,1 | |
| Άκρα Δεξιά | 4 | 2,7 | | 2 | | 2,4 | | 1,7 | | 0 | | 2,4 | |
| Δεν με εκφράζει αυτός ο άξονας | 22,2 | 15,3 | | 7,6 | | 6,9 | | 8,7 | | 0 | | 20,8 | |
| Δ.Ξ. / Δ.Α. | 2,4 | 2,5 | | 1,1 | | 2,2 | | 0 | | 3,1 | | 9,5 | |

| | ΔΗΜΟΣΙΟΣ ΥΠΑΛΛ. | ΙΔΙΩΤΙΚΟΣ ΥΠΑΛΛ. | Ε.Ε.Τ. | Ε.Ε.Ε. | ΕΠΙΧΕΙΡ. | ΑΓΡΟΤΗΣ / ΚΤΗΝΟΤΡ. | ΦΟΙΤΗΤΗΣ / ΣΠΟΥΔΑΣΤ. / ΜΑΘΗΤ. | ΟΙΚΙΑΚΑ | ΣΥΝΤΑΞΙΟΥΧΟΣ | ΑΝΕΡΓΟΣ |
|--------------------------------|-----------------|------------------|--------|--------|----------|--------------------|-------------------------------|---------|--------------|---------|
| | Άκρα Αριστερά | 0 | 2,5 | 0,4 | 1,8 | 4 | 0 | 0,9 | 1,4 | 1,5 |
| Αριστερά | 7,3 | 6,4 | 4,1 | 14,1 | 6,9 | 15,2 | 7,2 | 4,6 | 9,1 | 6,1 |
| Κεντροαριστερά | 16,3 | 13,9 | 13,9 | 16,2 | 7 | 19,6 | 18,9 | 7,9 | 14,6 | 10,4 |
| Κέντρο | 36,5 | 29,4 | 32,5 | 27,1 | 28,1 | 34,6 | 24 | 29,4 | 32,6 | 29 |
| Κέντροδεξιά | 16,9 | 17,8 | 17,4 | 22,4 | 26,2 | 9,3 | 14,1 | 15,3 | 18,1 | 11,3 |
| Δεξιά | 7,6 | 7,1 | 10 | 5,1 | 8,8 | 9,2 | 10,5 | 12,5 | 9,3 | 7 |
| Άκρα Δεξιά | 0 | 2,4 | 5,8 | 1 | 2,9 | 2,8 | 0,9 | 3,6 | 3,5 | 3,1 |
| Δεν με εκφράζει αυτός ο άξονας | 12,3 | 17 | 13,6 | 8,4 | 16,1 | 9,4 | 19,5 | 21,6 | 9,1 | 26,7 |
| Δ.Ξ. / Δ.Α. | 3 | 3,7 | 2,3 | 3,8 | 0 | 0 | 4,1 | 3,7 | 2,1 | 4,5 |

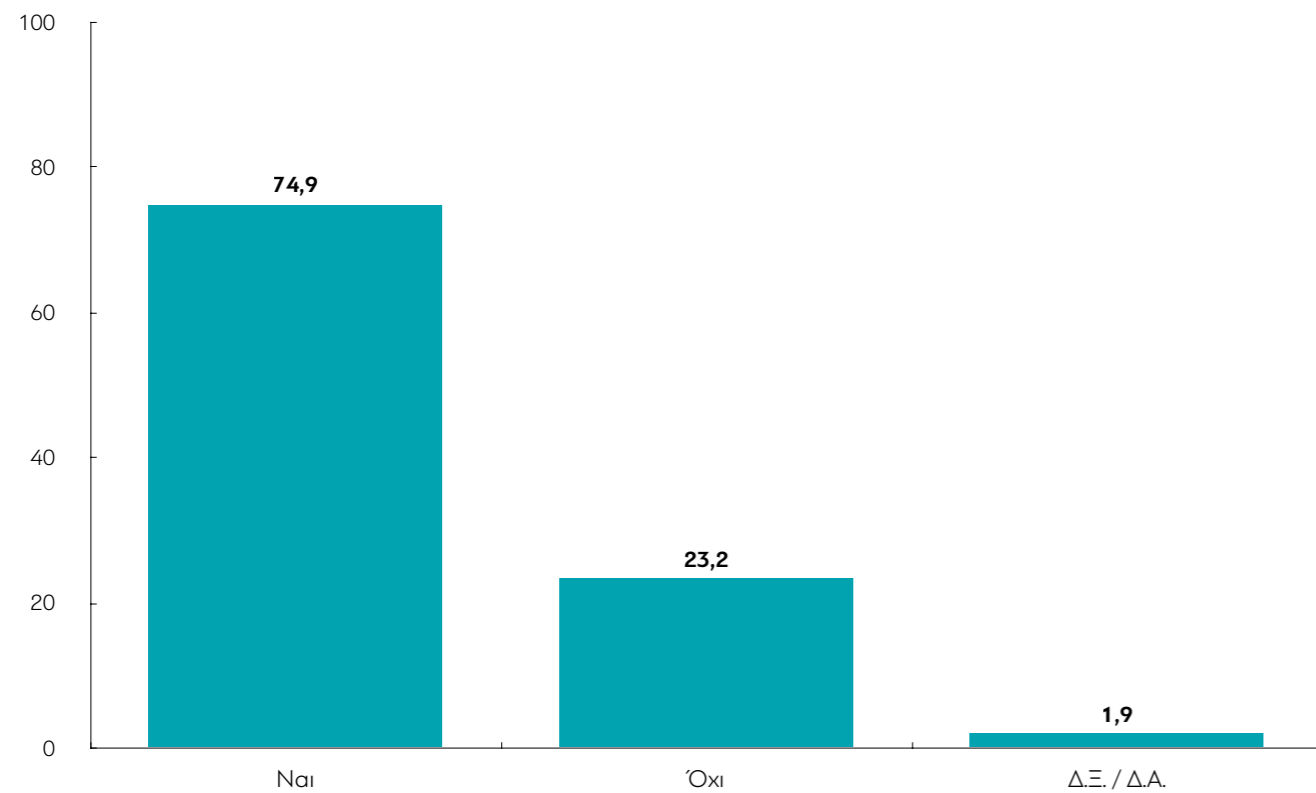
| | ΑΝΩΤΕΡΗ > ΜΕΣΑΙΑ | ΜΕΣΑΙΑ ΤΑΞΗ | ΚΑΤΩΤΕΡΗ > ΜΕΣΑΙΑ | ΑΤΤΙΚΗ | ΜΑΚΕΔΟΝΙΑ | ΘΡΑΚΗ | ΗΠΕΙΡΟΣ | ΣΤ. ΕΛΛΑΔΑ & ΕΥΒΟΙΑ | ΠΕΛ/ ΝΗΣΟΣ | ΚΡΗΤΗ | ΑΙΓΑΙΟ | ΙΟΝΙΟ | ΘΕΣΣΑΛΙΑ |
|--------------------------------|------------------|-------------|-------------------|--------|-----------|-------|---------|---------------------|------------|-------|--------|-------|----------|
| | Άκρα Αριστερά | 1,8 | 1,4 | 1,4 | 2,1 | 1,1 | 1,4 | 1,4 | 2,8 | 0,9 | 0 | 0 | 0 |
| Αριστερά | 3,2 | 6,9 | 7,8 | 9,1 | 5,9 | 1,1 | 14,1 | 5 | 7 | 7,3 | 4,2 | 0 | 9 |
| Κεντροαριστερά | 12,9 | 14 | 13,6 | 14,5 | 13,3 | 16,1 | 14,5 | 18,4 | 11,6 | 12,1 | 12,8 | 14,9 | 8,2 |
| Κέντρο | 27,2 | 31,9 | 30,2 | 30,4 | 30,4 | 41,1 | 26,2 | 26,8 | 27,8 | 40,7 | 27,8 | 37,5 | 33,4 |
| Κέντροδεξιά | 22,3 | 19,3 | 13 | 17,4 | 17,1 | 16,6 | 11,4 | 15,4 | 18,9 | 12,7 | 21,1 | 9,4 | 17,2 |
| Δεξιά | 14,3 | 8,1 | 8,3 | 7,8 | 8,7 | 4,3 | 10,9 | 6,8 | 12,3 | 5,7 | 13,7 | 8,2 | 5,8 |
| Άκρα Δεξιά | 4,8 | 2,3 | 3,3 | 2,1 | 3,9 | 1,1 | 0 | 3,6 | 3,3 | 1,4 | 1,5 | 0 | 4,4 |
| Δεν με εκφράζει αυτός ο άξονας | 8,3 | 13,9 | 18,5 | 13,2 | 17,3 | 18,4 | 14,6 | 16,3 | 14,5 | 17,3 | 15,1 | 26,1 | 14,6 |
| Δ.Ξ. / Δ.Α. | 5,2 | 2,3 | 3,9 | 3,3 | 2,3 | 0 | 6,9 | 4,9 | 3,8 | 2,7 | 3,9 | 3,9 | 6 |

| | ΣΥΡΙΖΑ | ΝΔ | Χρυσή Αυγή | ΠΑΣΟΚ - Δημοκρατική Συμπράταξη | ΚΚΕ | Το Ποτάμι | Ανεξάρτητοι Έλληνες | Ένωση Κεντρώων |
|-----------------------------------|--------|------|------------|--------------------------------------|------|-----------|------------------------|-------------------|
| Άκρα Αριστερά | 1,8 | 0 | 0 | 0 | 6,2 | 1,8 | 0 | 0 |
| Αριστερά | 15,2 | 1 | 1,3 | 0 | 42,2 | 1,4 | 0 | 0 |
| Κεντροαριστερά | 25,1 | 3,3 | 1,6 | 32,9 | 19,4 | 21,5 | 8 | 15,9 |
| Κέντρο | 31,7 | 26,8 | 11,5 | 48,2 | 13,8 | 43,9 | 35,7 | 37,9 |
| Κέντροδεξιά | 7,9 | 36,2 | 11 | 9,9 | 4,3 | 23,1 | 28,3 | 27 |
| Δεξιά | 1,8 | 23,2 | 24 | 3,9 | 2 | 0 | 11,4 | 7,5 |
| Άκρα Δεξιά | 1,8 | 3,3 | 38,4 | 0,7 | 0 | 0 | 2,2 | 0 |
| Δεν με εκφράζει αυτός ο άξονας | 13,3 | 5,6 | 10,9 | 4,4 | 9,7 | 6,5 | 14,4 | 11,7 |
| Δ.Ξ. / Δ.Α. | 1,4 | 0,6 | 1,3 | 0 | 2,5 | 1,7 | 0 | 0 |

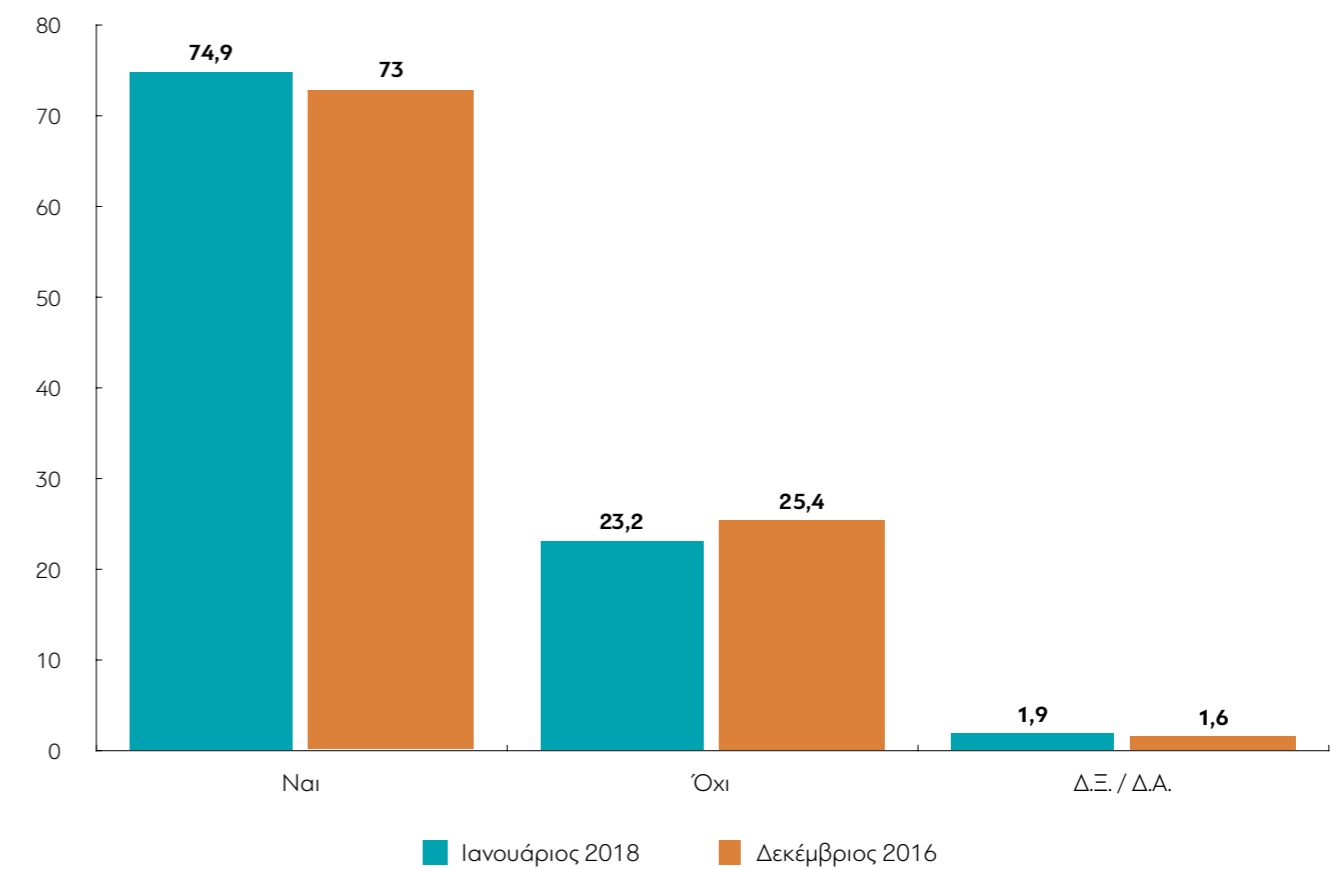
| | ΔΕΝ ΤΑ ΒΓΑΖΩ ΠΕΡΑ | ΜΕ ΜΕΓΑΛΕΣ ΔΥΣΚΟΛΙΕΣ | ΔΕΝ ΜΟΥ ΜΕΝΟΥΝ ΠΟΛΛΑ ΣΤΗΝ ΑΚΡΗ | ΑΝΕΤΟΣ ΟΙΚΟΝΟΜΙΚΑ |
|-----------------------------------|----------------------|-------------------------|-----------------------------------|----------------------|
| Άκρα Αριστερά | 1,4 | 1,5 | 1,5 | 0,9 |
| Αριστερά | 4,5 | 7,5 | 6,8 | 10,3 |
| Κεντροαριστερά | 7,5 | 12 | 15,8 | 19,7 |
| Κέντρο | 28 | 32,9 | 30,7 | 23,7 |
| Κέντροδεξιά | 8,8 | 14,6 | 20,5 | 20,2 |
| Δεξιά | 12 | 8,5 | 7,4 | 11,7 |
| Άκρα Δεξιά | 7,6 | 2,7 | 2 | 2,7 |
| Δεν με εκφράζει αυτός ο άξονας | 26,2 | 16,6 | 12,8 | 10,1 |
| Δ.Ξ. / Δ.Α. | 4,1 | 3,7 | 2,6 | 0,6 |

| | Δημοψήφισμα/Όχι | Δημοψήφισμα/Ναι |
|-----------------------------------|-----------------|-----------------|
| Άκρα Αριστερά | 1,8 | 0,2 |
| Αριστερά | 10,2 | 3,8 |
| Κεντροαριστερά | 16,9 | 12,6 |
| Κέντρο | 28,7 | 36,3 |
| Κέντροδεξιά | 14,2 | 26 |
| Δεξιά | 7,8 | 10,8 |
| Άκρα Δεξιά | 3,2 | 3,2 |
| Δεν με εκφράζει αυτός ο άξονας | 15,5 | 6,5 |
| Δ.Ξ. / Δ.Α. | 1,7 | 0,7 |

B31: Αν σήμερα αντιμετωπίζατε μια έκτακτη ανάγκη (θέμα υγείας, ή άλλο) και χρειαζόσασταν 400 ευρώ για να το αντιμετωπίσετε μέσα σε 24 ώρες, θα μπορούσατε να βρείτε;



ΜΕΤΑΒΟΛΕΣ ΑΠΟ ΤΙΣ ΠΡΟΗΓΟΥΜΕΝΕΣ ΜΕΤΡΗΣΕΙΣ



Πίνακας Β31: Αν σήμερα αντιμετωπίζετε μια έκτακτη ανάγκη (θέμα υγείας, ή άλλο) και χρειάζοσασταν 400 ευρώ για να το αντιμετωπίσετε μέσα σε 24 ώρες, θα μπορούσατε να βρείτε ;

| | ΣΥΝΟΛΟ | ΑΝΔΡΑΣ | ΓΥΝΑΙΚΑ | 17-24 | 25-39 | 40-54 | 55-64 | 65 + | Α' ΒΑΘΜΙΑ | Β' ΒΑΘΜΙΑ | Γ' ΒΑΘΜΙΑ | ΜΕΤΑΠΤ. / ΔΙΔΑΚΤ. |
|----------|--------|--------|---------|-------|-------|-------|-------|------|-----------|-----------|-----------|-------------------|
| Ναι | 74,9 | 79,7 | 70,3 | 75,4 | 74,8 | 78,3 | 73,9 | 70,2 | 55,9 | 69,9 | 79,7 | 86,6 |
| Όχι | 23,2 | 19,2 | 27,1 | 19 | 24,2 | 20,3 | 23,9 | 28,4 | 41,8 | 27,9 | 19,1 | 11,6 |
| Δ.Ξ./Δ.Α | 1,9 | 1,1 | 2,6 | 5,7 | 1 | 1,3 | 2,2 | 1,3 | 2,3 | 2,2 | 1,1 | 1,7 |

| | < 500 € | 501 - 1.000 € | 1.001 - 1.500 € | 1.501 - 2.000 € | 2.001 - 3.000 € | > 3.001 € | Δ.Α. |
|----------|---------|---------------|-----------------|-----------------|-----------------|-----------|------|
| Ναι | 63,4 | 71,6 | 88,6 | 92,3 | 98,3 | 100 | 69,2 |
| Όχι | 34,4 | 27,5 | 11,3 | 6,9 | 1,7 | 0 | 25,3 |
| Δ.Ξ./Δ.Α | 2,2 | 1 | 0,2 | 0,8 | 0 | 0 | 5,5 |

| | ΔΗΜΟΣΙΟΣ ΥΠΑΛΛ. | ΙΔΙΩΤΙΚΟΣ ΥΠΑΛΛ. | Ε.Ε.Τ. | Ε.Ε.Ε. | ΕΠΙΧΕΙΡ. | ΑΓΡΟΤΗΣ/ΚΤΗΝΟΤΡ. | ΦΟΙΤΗΤΗΣ/ΣΠΟΥΔΑΣΤ./ΜΑΘΗΤ. | ΟΙΚΙΑΚΑ | ΣΥΝΤΑΞΙΟΥΧΟΣ | ΑΝΕΡΓΟΣ |
|----------|-----------------|------------------|--------|--------|----------|------------------|---------------------------|---------|--------------|---------|
| Ναι | 77,4 | 79 | 78,2 | 88,3 | 91,7 | 67,3 | 75,8 | 63,2 | 72,4 | 66 |
| Όχι | 22 | 19 | 20,7 | 11,7 | 6,3 | 30,2 | 19,7 | 34,4 | 26,6 | 33 |
| Δ.Ξ./Δ.Α | 0,6 | 1,9 | 1,1 | 0 | 2 | 2,4 | 4,5 | 2,3 | 1 | 1 |

| | ΑΝΩΤΕΡΗ > ΜΕΣΙΑ | ΜΕΣΙΑ ΤΑΞΗ | ΚΑΤΩΤΕΡΗ > ΜΕΣΙΑ | ΑΤΤΙΚΗ | ΜΑΚΕΔΟΝΙΑ | ΘΡΑΚΗ | ΗΠΕΙΡΟΣ | ΣΤ. ΕΛΛΑΔΑ & ΕΥΒΟΙΑ | ΠΕΛ/ ΝΗΣΟΣ | ΚΡΗΤΗ | ΑΙΓΑΙΟ | ΙΟΝΙΟ | ΘΕΣΣΑΛΙΑ |
|----------|-----------------|------------|------------------|--------|-----------|-------|---------|---------------------|------------|-------|--------|-------|----------|
| Ναι | 89,9 | 83 | 59,2 | 72,9 | 79,1 | 76,3 | 63,3 | 72 | 74,3 | 80,3 | 79,7 | 77 | 71,7 |
| Όχι | 7,2 | 15,7 | 39,4 | 24,9 | 18,6 | 22,6 | 36,7 | 27,4 | 23,5 | 17,4 | 20,3 | 23 | 26,2 |
| Δ.Ξ./Δ.Α | 2,9 | 1,4 | 1,4 | 2,2 | 2,3 | 1,1 | 0 | 0,6 | 2,2 | 2,3 | 0 | 0 | 2,1 |

| | ΣΥΡΙΖΑ | ΝΔ | Χρυσή Αυγή | ΠΑΣΟΚ - Δημοκρατική Συμπαράταξη | ΚΚΕ | Το Ποτάμι | Ανεξάρτητοι Έλληνες | Ένωση Κεντρώων |
|----------|--------|------|------------|---------------------------------|------|-----------|---------------------|----------------|
| Ναι | 75,5 | 77,5 | 59,4 | 82,4 | 69,9 | 89,4 | 80,8 | 80,7 |
| Όχι | 23,2 | 21,4 | 39,3 | 16,2 | 26,6 | 8,9 | 19,2 | 19,3 |
| Δ.Ξ./Δ.Α | 1,4 | 1,1 | 1,4 | 1,4 | 3,5 | 1,7 | 0 | 0 |

| | Άκρα αριστερά | Αριστερά | Κεντροαριστερά | Κέντρο | Κεντροδεξιά | Δεξιά | Άκρα δεξιά | Δεν με εκφράζει ο άξονας (αυθόρμητα) | Δ.Ξ. / Δ.Α. |
|----------|---------------|----------|----------------|--------|-------------|-------|------------|--------------------------------------|-------------|
| Ναι | 77,8 | 71,9 | 83,3 | 75,6 | 81,4 | 69,5 | 61,8 | 67,2 | 65,8 |
| Όχι | 18,9 | 26 | 14,8 | 23,7 | 17,4 | 28,8 | 38,2 | 29,3 | 24,4 |
| Δ.Ξ./Δ.Α | 3,3 | 2,1 | 1,9 | 0,6 | 1,2 | 1,7 | 0 | 3,4 | 9,7 |

| | ΔΕΝ ΤΑ ΒΓΑΖΩ ΠΕΡΑ | ΜΕ ΜΕΓΑΛΕΣ ΔΥΣΚΟΛΙΕΣ | ΔΕΝ ΜΟΥ ΜΕΝΟΥΝ ΠΟΛΛΑ ΣΤΗΝ ΑΚΡΗ | ΑΝΕΤΟΣ ΟΙΚΟΝΟΜΙΚΑ |
|----------|-------------------|----------------------|--------------------------------|-------------------|
| Ναι | 28,8 | 66,3 | 89,4 | 98,3 |
| Όχι | 67,8 | 32,5 | 9,4 | 0 |
| Δ.Ξ./Δ.Α | 3,4 | 1,2 | 1,2 | 1,7 |

| | Δημοψήφισμα/Όχι | Δημοψήφισμα/Ναι |
|----------|-----------------|-----------------|
| Ναι | 74,5 | 77,6 |
| Όχι | 24,5 | 21,4 |
| Δ.Ξ./Δ.Α | 1 | 1 |



diaNEOsis



diaNEOsis



dianeosis_org



diaNEOsis



diaNEOsis

διαNEOsis
ΟΡΓΑΝΙΣΜΟΣ ΕΡΕΥΝΑΣ & ΑΝΑΛΥΣΗΣ